



# ANUÁRIO 2013

ASPECTOS ECONÔMICO-FINANCEIROS DAS OPERADORAS DE PLANOS DE SAÚDE



MINISTÉRIO DA SAÚDE

Agência Nacional de Saúde Suplementar

PRESIDÊNCIA

Diretor-Presidente: André Longo Araújo de Melo

DIRETORIA DE NORMAS E HABILITAÇÃO DE OPERADORAS

Diretor: Leandro Reis Tavares

DIRETORIA DE NORMAS E HABILITAÇÃO DE PRODUTOS

Diretor: André Longo Araújo de Melo

DIRETORIA DE DESENVOLVIMENTO SETORIAL (Interino)

Diretor: Leandro Reis Tavares

DIRETORIA DE GESTÃO

Diretor: José Carlos de Souza Abrahão

DIRETORIA DE FISCALIZAÇÃO

Diretora: Simone Sanches Freire

MINISTÉRIO DA SAÚDE  
Agência Nacional de Saúde Suplementar

© 2013. Ministério da Saúde.

É permitida a reprodução total ou parcial desta obra, desde que citada a fonte.

Elaboração, distribuição e informações:

MINISTÉRIO DA SAÚDE

Agência Nacional de Saúde Suplementar (ANS)

Diretoria de Normas e Habilitação de Operadoras (DIOPE)

Gerência-Geral de Acompanhamento das Operadoras e Mercado (GGAME)

Equipe Técnica da Gerência de Habilitação, Atuária e Estudos de Mercado (GEHAE)

Av. Augusto Severo, 84, Glória

CEP: 20021-040, Rio de Janeiro – RJ

Tel.: (21) 2105 5000 Fax: (21) 2105 0473

Disque ANS: 0800 701 9656

Home page: [www.ans.gov.br](http://www.ans.gov.br)

Especialistas

Oswaldo Gomes de Souza Junior

Regina Celli Silva de Oliveira

Coordenação

Marcio Nunes de Paula

Gerente

Washington Oliveira Alves

COLABORAÇÃO

Felipe Almeida Pimenta

PROJETO GRÁFICO

Gerência de Comunicação – GCOMS/SEGER/PRESI

Impresso no Brasil

#### Ficha Catalográfica

---

Anuário Estatístico da Saúde Suplementar – 2013 (2014: Rio de Janeiro, RJ).  
/ Agência Nacional de Saúde Suplementar. – Ano 9 (jun. 2014) – Rio de Janeiro: ANS,  
2014 –

616 p.

1. Saúde Suplementar. I. Agência Nacional de Saúde Suplementar (Brasil).

---




## Sumário

Segmento médico-hospitalar .....	7
Segmento exclusivamente odontológico .....	451
Operadoras não listadas neste anuário .....	599
Notas.....	607

*As informações econômico-financeiras listadas nos segmentos Médico-Hospitalar e Exclusivamente Odontológico são apresentadas por ordem alfabética de Razão Social da operadora.*





## SEGMENTO MÉDICO-HOSPITALAR

Todas as informações referentes às operadoras de planos de saúde foram enviadas por seus representantes e são de total responsabilidade das mesmas.

## A.P.S ASSISTÊNCIA PERSONALIZADA À SAÚDE LTDA

Endereço	Informações Cadastrais
RUA VINTE E TRÊS DE MAIO 790 JUNDIAI, SP, 13207-070 Repr. Legal: VITÓRIO ROCCHI	Registro: 40670-8 Dt Reg ANS: 29/07/99 CNPJ: 00.539.806/0001-52 Medicina de Grupo - região 5 Beneficiários: 1.940(dez/2013) 1.740(dez/2012) APS

Ativo (x mil)	2013	2012	Passivo (x mil)	2013	2012	DRE (x mil)	2013	2012
<b>Circulante</b>	<b>1.557</b>	<b>1.385</b>	<b>Circulante</b>	<b>170</b>	<b>367</b>			
Disponível	4	3	Prov. Técnicas	89	46	Contraprestações efetivas	606	44
Aplicações	776	530	Débitos ops. de saúde	15	247	Eventos inden. líquidos	(43)	(1)
Créditos ops. de saúde	340	269	Déb Ops não Rel c/ Planos	-	-	<b>Result. Oper c/ planos</b>	<b>563</b>	<b>44</b>
Desp. comerc. Diferidas	-	-	Trib e Enc. Soc. a Recolher	38	53			
Títulos e Créd. a receber	116	138	Emprest e Financ. a pagar	-	-	<b>Resultado Bruto</b>	<b>661</b>	<b>581</b>
Outros	321	445	Outros	27	21	Despesas administrativas	(306)	(164)
<b>Não Circulante</b>	<b>84</b>	<b>86</b>	<b>Não Circulante</b>	<b>-</b>	<b>-</b>	Desp. de comercialização	-	-
Realizável a longo prazo	-	-	<b>Patrimônio líquido</b>	<b>1.471</b>	<b>1.104</b>	Result. financ. líquido	52	59
Aplicações	-	-	Capital/patr. social	330	330	Result. patrimonial	-	-
Outros	-	-	Reservas	774	774	<b>Result. antes imp./part.</b>	<b>407</b>	<b>476</b>
Investimentos	-	-	Outros	367	-	Imp. Renda / Imp. Diferidos	(21)	(95)
Imobilizado	78	78	<b>TOTAL DO PASSIVO</b>	<b>1.641</b>	<b>1.471</b>	Contribuição social	(12)	(43)
Diferido + Intangível	6	8				Partic. no resultado	-	-
<b>TOTAL DO ATIVO</b>	<b>1.641</b>	<b>1.471</b>				<b>RESULTADO LÍQUIDO</b>	<b>374</b>	<b>338</b>

Rentabilidade	2013	2012	Capital	2013	2012	Operacional	2013	2012	Ciclo Financ	2013	2012	Liquidez	2013	2012
ROA	0,23	0,23	IMOB	0,00	0,01	DM	0,07	0,02	PMCR	202,06	-	LG	9,17	3,77
ROE	0,25	0,31	ENDIV	0,10	0,25	DC	-	-	PMPE	-	-	LC	9,17	3,77
MLB	1,09	13,06	ENDIVCP	0,10	0,25	DA	0,51	3,70	GAT	0,37	0,03	LI	0,02	0,01
MLL	0,62	7,61	ENDIVLP	-	-	COMB	0,58	3,72						
MARG. EBIT	0,67	10,99	CE	1,00	1,00	COMBA	0,53	1,59						
MARG. EBITDA	0,68	10,99	CT/CP	0,12	0,33									
												<b>Tiquete Médio</b>	<b>2013</b>	<b>2012</b>
												R\$	26,17	3,63

## AASSOP - ASSOCIAÇÃO DE ASSISTÊNCIA À SAÚDE SUPLEMENTAR DO OESTE PAULISTA

Endereço	Informações Cadastrais
AVENIDA ONZE DE MAIO 1521 PRESIDENTE PRUDENTE, SP, 19050-050 Repr. Legal: MARCELO DE TOLEDO CERQUEIRA	Registro: 41673-8 Dt Reg ANS: 03/10/08 CNPJ: 08.708.980/0001-93 Medicina de Grupo ST - região 6 Beneficiários: 11.254(dez/2013) 9.728(dez/2012) UNOESTE SAÚDE

Ativo (x mil)	2013	2012	Passivo (x mil)	2013	2012	DRE (x mil)	2013	2012
<b>Circulante</b>	<b>7.628</b>	<b>4.186</b>	<b>Circulante</b>	<b>3.767</b>	<b>1.760</b>			
Disponível	1.718	713	Prov. Técnicas	3.220	1.069	Contraprestações efetivas	18.201	15.026
Aplicações	4.285	3.316	Débitos ops. de saúde	-	412	Eventos inden. líquidos	(14.195)	(11.327)
Créditos ops. de saúde	420	81	Déb Ops não Rel c/ Planos	-	-	<b>Result. Oper c/ planos</b>	<b>4.006</b>	<b>3.700</b>
Desp. comerc. Diferidas	-	-	Trib e Enc. Soc. a Recolher	63	29			
Títulos e Créd. a receber	-	-	Emprest e Financ. a pagar	-	-	<b>Resultado Bruto</b>	<b>3.627</b>	<b>3.699</b>
Outros	1.204	76	Outros	484	251	Despesas administrativas	(2.731)	(1.847)
<b>Não Circulante</b>	<b>1.344</b>	<b>1.193</b>	<b>Não Circulante</b>	<b>-</b>	<b>-</b>	Desp. de comercialização	(195)	(127)
Realizável a longo prazo	-	-	<b>Patrimônio líquido</b>	<b>5.204</b>	<b>3.620</b>	Result. financ. líquido	510	505
Aplicações	-	-	Capital/patr. social	3.994	1.515	Result. patrimonial	-	-
Outros	-	-	Reservas	-	-	<b>Result. antes imp./part.</b>	<b>1.210</b>	<b>2.104</b>
Investimentos	-	-	Outros	1.210	2.104	Imp. Renda / Imp. Diferidos	-	-
Imobilizado	442	291	<b>TOTAL DO PASSIVO</b>	<b>8.971</b>	<b>5.379</b>	Contribuição social	-	-
Diferido + Intangível	902	902				Partic. no resultado	-	-
<b>TOTAL DO ATIVO</b>	<b>8.971</b>	<b>5.379</b>				<b>RESULTADO LÍQUIDO</b>	<b>1.210</b>	<b>2.104</b>

Rentabilidade	2013	2012	Capital	2013	2012	Operacional	2013	2012	Ciclo Financ	2013	2012	Liquidez	2013	2012
ROA	0,13	0,39	IMOB	0,10	0,17	DM	0,78	0,75	PMCR	8,31	1,93	LG	2,02	2,38
ROE	0,23	0,58	ENDIV	0,42	0,33	DC	0,01	0,01	PMPE	43,91	0,11	LC	2,02	2,38
MLB	0,20	0,25	ENDIVCP	0,42	0,33	DA	0,15	0,12	GAT	2,03	2,79	LI	0,46	0,41
MLL	0,07	0,14	ENDIVLP	-	-	COMB	0,94	0,89						
MARG. EBIT	0,07	0,15	CE	1,00	1,00	COMBA	0,92	0,86						
MARG. EBITDA	0,07	0,15	CT/CP	0,72	0,49									
												<b>Tiquete Médio</b>	<b>2013</b>	<b>2012</b>
												R\$	146,98	131,81



# ABBESS - ASSOCIAÇÃO BRASILEIRA DE BENEFÍCIOS E SEGURIDADE SOCIAL

Endereço	Informações Cadastrais
AV RIO BRANCO 120 RIO DE JANEIRO, RJ, 20040-001 Repr. Legal: MARCELO BRANDÃO ROCHA	Registro: 41773-4 Dt Reg ANS: 20/12/10 CNPJ: 07.525.246/0001-26 Administradora Beneficiários: -(dez/2013) -(dez/2012)

Ativo	2013	2012	Passivo	2013	2012	DRE	2013	2012
<b>Circulante</b>	<b>30.000</b>	<b>30.000</b>	<b>Circulante</b>	<b>0</b>	<b>0</b>			
Disponível	30.000	30.000	Prov. Técnicas	0	0	Contraprestações efetivas	0	0
Aplicações	-	-	Débitos ops. de saúde	-	-	Eventos inden. líquidos	(0)	-
Créditos ops. de saúde	-	-	Déb Ops não Rel c/ Planos	-	-	<b>Result. Oper c/ planos</b>	<b>-</b>	<b>0</b>
Desp. comerc. Diferidas	-	-	Trib e Enc. Soc. a Recolher	-	-	<b>Resultado Bruto</b>	<b>-</b>	<b>0</b>
Títulos e Créd. a receber	-	-	Emprest e Financ. a pagar	-	-	Despesas administrativas	-	-
Outros	-	-	Outros	-	-	Desp. de comercialização	-	-
<b>Não Circulante</b>	<b>-</b>	<b>-</b>	<b>Não Circulante</b>	<b>-</b>	<b>-</b>	Result. financ. líquido	-	-
Realizável a longo prazo	-	-				Result. patrimonial	-	-
Aplicações	-	-	<b>Patrimônio líquido</b>	<b>30.000</b>	<b>30.000</b>	<b>Result. antes imp./part.</b>	<b>-</b>	<b>-</b>
Outros	-	-	Capital/patr. social	30.000	30.000	Imp. Renda / Imp. Diferidos	-	-
Investimentos	-	-	Reservas	-	-	Contribuição social	-	-
Imobilizado	-	-	Outros	-	-	Partic. no resultado	-	-
Diferido + Intangível	-	-				<b>RESULTADO LÍQUIDO</b>	<b>-</b>	<b>-</b>
<b>TOTAL DO ATIVO</b>	<b>30.000</b>	<b>30.000</b>	<b>TOTAL DO PASSIVO</b>	<b>30.000</b>	<b>30.000</b>			

Rentabilidade	2013	2012	Capital	2013	2012	Operacional	2013	2012	Ciclo Financ	2013	2012	Liquidez	2013	2012
ROA	-	-	IMOB	-	-	DM	1,00	-	PMCR	-	-	LG	-	-
ROE	-	-	ENDIV	0,00	0,00	DC	-	-	PMPE	360,00	-	LC	-	-
MLB	-	1,00	ENDIVCP	0,00	0,00	DA	-	-	GAT	0,00	0,00	LI	-	-
MLL	-	-	ENDIVLP	-	-	COMB	1,00	-						
MARG. EBIT	-	-	CE	1,00	1,00	COMBA	1,00	-						
MARG. EBITDA	-	-	CT/CP	0,00	0,00									
												<b>Tiquete Médio</b>	<b>2013</b>	<b>2012</b>
												R\$	-	-

## ABC ASSISTENCIAL LTDA.

Endereço	Informações Cadastrais
RUA FERNANDO DE CAMARGO 895 AMERICANA, SP, 13465-020 Repr. Legal: ANTONIO BENEDITO CABRAL	Registro: 41740-8 Dt Reg ANS: 16/07/10 CNPJ: 02.701.366/0001-13 Administradora - região 2 Beneficiários: -(dez/2013) -(dez/2012) ABC ASSISTENCIAL

Ativo (x mil)	2013	2012	Passivo (x mil)	2013	2012	DRE (x mil)	2013	2012
<b>Circulante</b>	<b>3.609</b>	<b>2.315</b>	<b>Circulante</b>	<b>4.207</b>	<b>2.042</b>			
Disponível	592	595	Prov. Técnicas	-	-	Contraprestações efetivas	1.982	2.120
Aplicações	106	207	Débitos ops. de saúde	1.164	445	Eventos inden. líquidos	-	-
Créditos ops. de saúde	624	180	Déb Ops não Rel c/ Planos	-	-	<b>Result. Oper c/ planos</b>	<b>1.982</b>	<b>2.120</b>
Desp. comerc. Diferidas	-	-	Trib e Enc. Soc. a Recolher	419	286	<b>Resultado Bruto</b>	<b>1.938</b>	<b>1.985</b>
Títulos e Créd. a receber	6	6	Emprest e Financ. a pagar	1.325	881	Despesas administrativas	(409)	(313)
Outros	2.280	1.327	Outros	1.299	431	Desp. de comercialização	(173)	(119)
<b>Não Circulante</b>	<b>1.328</b>	<b>883</b>	<b>Não Circulante</b>	<b>0</b>	<b>1</b>	Result. financ. líquido	(405)	(216)
Realizável a longo prazo	588	266				Result. patrimonial	-	-
Aplicações	-	137	<b>Patrimônio líquido</b>	<b>729</b>	<b>1.155</b>	<b>Result. antes imp./part.</b>	<b>950</b>	<b>1.337</b>
Outros	588	129	Capital/patr. social	110	110	Imp. Renda / Imp. Diferidos	(149)	(149)
Investimentos	-	-	Reservas	743	743	Contribuição social	(62)	(62)
Imobilizado	740	617	Outros	(123)	302	Partic. no resultado	-	-
Diferido + Intangível	-	-				<b>RESULTADO LÍQUIDO</b>	<b>739</b>	<b>1.126</b>
<b>TOTAL DO ATIVO</b>	<b>4.937</b>	<b>3.198</b>	<b>TOTAL DO PASSIVO</b>	<b>4.937</b>	<b>3.198</b>			

Rentabilidade	2013	2012	Capital	2013	2012	Operacional	2013	2012	Ciclo Financ	2013	2012	Liquidez	2013	2012
ROA	0,15	0,35	IMOB	-	-	DM	-	-	PMCR	113,41	30,58	LG	1,00	1,26
ROE	1,01	0,97	ENDIV	0,85	0,64	DC	0,09	0,06	PMPE	-	-	LC	0,86	1,13
MLB	0,98	0,94	ENDIVCP	0,85	0,64	DA	0,21	0,15	GAT	0,40	0,66	LI	0,14	0,29
MLL	0,37	0,53	ENDIVLP	0,00	0,00	COMB	0,29	0,20						
MARG. EBIT	0,69	0,74	CE	1,00	1,00	COMBA	0,37	0,23						
MARG. EBITDA	0,70	0,74	CT/CP	5,77	1,77									
												<b>Tiquete Médio</b>	<b>2013</b>	<b>2012</b>
												R\$	-	-

## ADM ADMINISTRADORA DE BENEFÍCIOS LTDA.

Endereço	Informações Cadastrais
AV. PAULISTA 1274 SAO PAULO, SP, 01310-100 Repr. Legal: CESAR AUGUSTO ANTUNES DA SILVA	Registro: 41755-6 Dt Reg ANS: 21/09/10 CNPJ: 09.035.280/0001-48 Administradora - região 1 Beneficiários: -(dez/2013) -(dez/2012) ADMIX ADMINISTRADORA

Ativo (x mil)	2013	2012	Passivo (x mil)	2013	2012	DRE (x mil)	2013	2012
<b>Circulante</b>	<b>26.827</b>	<b>10.760</b>	<b>Circulante</b>	<b>7.936</b>	<b>2.197</b>			
Disponível	734	555	Prov. Técnicas	-	-	Contraprestações efetivas	35.393	14.905
Aplicações	22.296	8.406	Débitos ops. de saúde	3.869	543	Eventos inden. líquidos	-	-
Créditos ops. de saúde	1.437	1.038	Déb Ops não Rel c/ Planos	-	-	<b>Result. Oper c/ planos</b>	<b>35.393</b>	<b>14.905</b>
Desp. comerc. Diferidas	-	-	Trib e Enc. Soc. a Recolher	2.367	597	<b>Resultado Bruto</b>	<b>34.808</b>	<b>14.886</b>
Títulos e Créd. a receber	10	-	Emprest e Financ. a pagar	260	443	Despesas administrativas	(10.766)	(7.100)
Outros	2.349	761	Outros	1.441	615	Desp. de comercialização	-	(34)
<b>Não Circulante</b>	<b>891</b>	<b>1.018</b>	<b>Não Circulante</b>	<b>157</b>	<b>532</b>	Result. financ. líquido	1.063	(2.456)
Realizável a longo prazo	-	-	<b>Patrimônio líquido</b>	<b>19.625</b>	<b>9.048</b>	Result. patrimonial	-	-
Aplicações	-	-	Capital/patr. social	5.300	5.300	<b>Result. antes imp./part.</b>	<b>25.105</b>	<b>5.375</b>
Outros	-	-	Reservas	-	2	Imp. Renda / Imp. Diferidos	(3.948)	(1.192)
Investimentos	-	-	Outros	14.325	3.746	Contribuição social	(1.430)	(438)
Imobilizado	630	677	<b>TOTAL DO PASSIVO</b>	<b>27.718</b>	<b>11.778</b>	Partic. no resultado	-	-
Diferido + Intangível	261	341				<b>RESULTADO LÍQUIDO</b>	<b>19.726</b>	<b>3.746</b>
<b>TOTAL DO ATIVO</b>	<b>27.718</b>	<b>11.778</b>						

Rentabilidade	2013	2012	Capital	2013	2012	Operacional	2013	2012	Ciclo Financ	2013	2012	Liquidez	2013	2012
ROA	0,71	0,32	IMOB	0,01	0,03	DM	-	-	PMCR	14,62	25,07	LG	3,31	3,94
ROE	1,01	0,41	ENDIV	0,29	0,23	DC	-	0,00	PMPE	-	-	LC	3,38	4,90
MLB	0,98	1,00	ENDIVCP	0,29	0,19	DA	0,30	0,48	GAT	1,28	1,27	LI	0,09	0,25
MLL	0,56	0,25	ENDIVLP	0,01	0,05	COMB	0,30	0,48						
MARG. EBIT	0,75	0,60	CE	0,98	0,81	COMBA	0,30	0,57						
MARG. EBITDA	0,76	0,61	CT/CP	0,41	0,30									
												<b>Tiquete Médio</b>	<b>2013</b>	<b>2012</b>
												R\$	-	-

## ADMINISTRADORA BRASILEIRA DE ASSISTÊNCIA MEDICA LTDA

Endereço	Informações Cadastrais
RUA FRANÇA 508 CONTAGEM, MG, 32340-020 Repr. Legal: ALEXANDRE COSTA PEDROSA	Registro: 41330-5 Dt Reg ANS: 16/03/01 CNPJ: 04.043.452/0001-01 Medicina de Grupo - região 3 Beneficiários: 38.615(dez/2013) 43.592(dez/2012) ALL SAÚDE

Ativo (x mil)	2013	2012	Passivo (x mil)	2013	2012	DRE (x mil)	2013	2012
<b>Circulante</b>	<b>4.746</b>	<b>10.079</b>	<b>Circulante</b>	<b>5.623</b>	<b>3.956</b>			
Disponível	31	181	Prov. Técnicas	2.926	1.638	Contraprestações efetivas	16.124	15.718
Aplicações	4.135	3.241	Débitos ops. de saúde	75	238	Eventos inden. líquidos	(8.757)	(9.275)
Créditos ops. de saúde	372	258	Déb Ops não Rel c/ Planos	82	1	<b>Result. Oper c/ planos</b>	<b>7.367</b>	<b>6.443</b>
Desp. comerc. Diferidas	-	-	Trib e Enc. Soc. a Recolher	1.017	1.467	<b>Resultado Bruto</b>	<b>4.473</b>	<b>6.120</b>
Títulos e Créd. a receber	96	6.371	Emprest e Financ. a pagar	711	-	Despesas administrativas	(3.376)	(4.695)
Outros	111	29	Outros	812	612	Desp. de comercialização	(245)	(255)
<b>Não Circulante</b>	<b>12.782</b>	<b>8.536</b>	<b>Não Circulante</b>	<b>3.405</b>	<b>2.792</b>	Result. financ. líquido	10	2.431
Realizável a longo prazo	2.627	6.258	<b>Patrimônio líquido</b>	<b>8.500</b>	<b>11.867</b>	Result. patrimonial	-	-
Aplicações	-	-	Capital/patr. social	10.600	14.600	<b>Result. antes imp./part.</b>	<b>862</b>	<b>2.762</b>
Outros	2.627	6.258	Reservas	-	-	Imp. Renda / Imp. Diferidos	(63)	(88)
Investimentos	3.590	-	Outros	(2.100)	(2.733)	Contribuição social	(32)	(40)
Imobilizado	6.565	2.278	<b>TOTAL DO PASSIVO</b>	<b>17.528</b>	<b>18.615</b>	Partic. no resultado	-	-
Diferido + Intangível	-	-				<b>RESULTADO LÍQUIDO</b>	<b>768</b>	<b>2.633</b>
<b>TOTAL DO ATIVO</b>	<b>17.528</b>	<b>18.615</b>						

Rentabilidade	2013	2012	Capital	2013	2012	Operacional	2013	2012	Ciclo Financ	2013	2012	Liquidez	2013	2012
ROA	0,04	0,14	IMOB	0,20	-	DM	0,54	0,59	PMCR	8,31	5,90	LG	0,82	2,42
ROE	0,09	0,22	ENDIV	0,52	0,36	DC	0,02	0,02	PMPE	51,28	22,23	LC	0,84	2,55
MLB	0,28	0,39	ENDIVCP	0,32	0,21	DA	0,21	0,30	GAT	0,92	0,84	LI	0,01	0,05
MLL	0,05	0,17	ENDIVLP	0,19	0,15	COMB	0,77	0,91						
MARG. EBIT	0,10	0,23	CE	0,62	0,59	COMBA	0,77	0,78						
MARG. EBITDA	0,10	0,24	CT/CP	1,06	0,57									
												<b>Tiquete Médio</b>	<b>2013</b>	<b>2012</b>
												R\$	31,87	28,99

## ADMSEV BENEFÍCIOS E SERVIÇOS LTDA

Endereço	Informações Cadastrais
RUA TRAIPU 61 SAO PAULO, SP, 01235-000 Repr. Legal: PEDRO OLIVEIRA OBLIZINER	Registro: 41693-2 Dt Reg ANS: 30/03/09 CNPJ: 07.867.825/0001-57 Administradora - região 1 Beneficiários: -(dez/2013) -(dez/2012) GÉIA ADMINISTRADORA DE BENEFICIOS

Ativo (x mil)	2013	2012	Passivo (x mil)	2013	2012	DRE (x mil)	2013	2012
<b>Circulante</b>	<b>2.684</b>	<b>554</b>	<b>Circulante</b>	<b>1.812</b>	<b>498</b>			
Disponível	301	93	Prov. Técnicas	-	-	Contraprestações efetivas	2.617	1.173
Aplicações	1.441	233	Débitos ops. de saúde	810	-	Eventos inden. líquidos	-	-
Créditos ops. de saúde	901	128	Déb Ops não Rel c/ Planos	-	-	<b>Result. Oper c/ planos</b>	<b>2.617</b>	<b>1.173</b>
Desp. comerc. Diferidas	-	-	Trib e Enc. Soc. a Recolher	398	304	<b>Resultado Bruto</b>	<b>2.925</b>	<b>1.158</b>
Títulos e Créd. a receber	13	8	Emprest e Financ. a pagar	434	100	Despesas administrativas	(1.389)	(395)
Outros	28	91	Outros	170	94	Desp. de comercialização	(709)	(2)
<b>Não Circulante</b>	<b>141</b>	<b>331</b>	<b>Não Circulante</b>	<b>167</b>	<b>-</b>	Result. financ. líquido	20	(6)
Realizável a longo prazo	41	326	<b>Patrimônio líquido</b>	<b>846</b>	<b>386</b>	Result. patrimonial	-	-
Aplicações	-	16	Capital/patr. social	1.200	1.200	<b>Result. antes imp./part.</b>	<b>847</b>	<b>707</b>
Outros	41	310	Reservas	-	-	Imp. Renda / Imp. Diferidos	(291)	(131)
Investimentos	-	-	Outros	(354)	(814)	Contribuição social	(97)	(51)
Imobilizado	99	4	<b>TOTAL DO PASSIVO</b>	<b>2.825</b>	<b>885</b>	Partic. no resultado	-	-
Diferido + Intangível	1	1				<b>RESULTADO LÍQUIDO</b>	<b>460</b>	<b>526</b>
<b>TOTAL DO ATIVO</b>	<b>2.825</b>	<b>885</b>						

Rentabilidade	2013	2012	Capital	2013	2012	Operacional	2013	2012	Ciclo Financ	2013	2012	Liquidez	2013	2012
ROA	0,16	0,59	IMOB	0,00	0,00	DM	-	-	PMCR	123,91	39,42	LG	1,38	1,77
ROE	0,54	1,36	ENDIV	0,70	0,56	DC	0,27	0,00	PMPE	-	-	LC	1,48	1,11
MLB	1,12	0,99	ENDIVCP	0,64	0,56	DA	0,53	0,34	GAT	0,93	1,33	LI	0,17	0,19
MLL	0,18	0,45	ENDIVLP	0,06	-	COMB	0,80	0,34						
MARG. EBIT	0,41	0,65	CE	0,92	1,00	COMBA	0,80	0,34						
MARG. EBITDA	0,41	0,65	CT/CP	2,34	1,29									
												<b>Tiquete Médio</b>	<b>2013</b>	<b>2012</b>
												R\$	-	-

## ADVANCE PLANOS DE SAÚDE LTDA

Endereço	Informações Cadastrais
RUA DR. SODRÉ 155 SAO PAULO, SP, 04535-110 Repr. Legal: PAULO JUNQUEIRA MOLL	Registro: 33565-7 Dt Reg ANS: 28/12/98 CNPJ: 02.041.808/0001-42 Medicina de Grupo - região 5 Beneficiários: 5.021(dez/2013) 5.597(dez/2012)

Ativo (x mil)	2013	2012	Passivo (x mil)	2013	2012	DRE (x mil)	2013	2012
<b>Circulante</b>	<b>4.851</b>	<b>4.332</b>	<b>Circulante</b>	<b>9.017</b>	<b>6.718</b>			
Disponível	840	531	Prov. Técnicas	7.603	5.918	Contraprestações efetivas	31.319	32.355
Aplicações	1.354	2.239	Débitos ops. de saúde	70	-	Eventos inden. líquidos	(29.420)	(32.221)
Créditos ops. de saúde	802	163	Déb Ops não Rel c/ Planos	-	-	<b>Result. Oper c/ planos</b>	<b>1.899</b>	<b>134</b>
Desp. comerc. Diferidas	-	-	Trib e Enc. Soc. a Recolher	231	178	<b>Resultado Bruto</b>	<b>3.388</b>	<b>134</b>
Títulos e Créd. a receber	550	543	Emprest e Financ. a pagar	-	-	Despesas administrativas	(3.380)	(2.547)
Outros	1.303	856	Outros	1.113	622	Desp. de comercialização	-	-
<b>Não Circulante</b>	<b>10.285</b>	<b>9.355</b>	<b>Não Circulante</b>	<b>2.895</b>	<b>5.169</b>	Result. financ. líquido	379	782
Realizável a longo prazo	9.097	8.532	<b>Patrimônio líquido</b>	<b>3.224</b>	<b>1.800</b>	Result. patrimonial	1.036	-
Aplicações	-	8.052	Capital/patr. social	19.388	19.388	<b>Result. antes imp./part.</b>	<b>1.423</b>	<b>(25)</b>
Outros	9.097	481	Reservas	-	-	Imp. Renda / Imp. Diferidos	-	-
Investimentos	511	517	Outros	(16.164)	(17.587)	Contribuição social	-	-
Imobilizado	676	304	<b>TOTAL DO PASSIVO</b>	<b>15.136</b>	<b>13.687</b>	Partic. no resultado	-	-
Diferido + Intangível	1	2				<b>RESULTADO LÍQUIDO</b>	<b>1.423</b>	<b>(25)</b>
<b>TOTAL DO ATIVO</b>	<b>15.136</b>	<b>13.687</b>						

Rentabilidade	2013	2012	Capital	2013	2012	Operacional	2013	2012	Ciclo Financ	2013	2012	Liquidez	2013	2012
ROA	0,09	(0,00)	IMOB	0,03	0,04	DM	0,94	1,00	PMCR	9,22	1,82	LG	1,17	1,08
ROE	0,44	(0,01)	ENDIV	0,79	0,87	DC	-	-	PMPE	57,74	36,57	LC	0,54	0,64
MLB	0,11	0,00	ENDIVCP	0,60	0,49	DA	0,11	0,08	GAT	2,07	2,36	LI	0,09	0,08
MLL	0,05	(0,00)	ENDIVLP	0,19	0,38	COMB	1,05	1,07						
MARG. EBIT	0,06	0,01	CE	0,76	0,57	COMBA	1,03	1,05						
MARG. EBITDA	0,06	0,01	CT/CP	3,70	6,60									
												<b>Tiquete Médio</b>	<b>2013</b>	<b>2012</b>
												R\$	497,76	454,12

## AFFIX ADMINISTRADORA DE BENEFÍCIOS LTDA

Endereço	Informações Cadastrais
RUA DR. JOSÉ LOURENÇO 870 FORTALEZA, CE, 60115-280 Repr. Legal: PEDRO AUGUSTO BARQUETE DE REZENDE	Registro: 41742-4 Dt Reg ANS: 16/07/10 CNPJ: 11.158.465/0001-91 Administradora - região 2 Beneficiários: -(dez/2013) -(dez/2012) AFFIX BENEFÍCIOS

Ativo	2013	2012	Passivo	2013	2012	DRE	2013	2012
<b>Circulante</b>	<b>324.193</b>	<b>430.956</b>	<b>Circulante</b>	<b>409.366</b>	<b>118.263</b>			
Disponível	7.358	171.200	Prov. Técnicas	-	-	Contraprestações efetivas	407.118	997.481
Aplicações	-	227.416	Débitos ops. de saúde	202.687	108.247	Eventos inden. líquidos	-	-
Créditos ops. de saúde	281.871	10.582	Déb Ops não Rel c/ Planos	-	-	<b>Result. Oper c/ planos</b>	<b>407.118</b>	<b>997.481</b>
Desp. comerc. Diferidas	-	-	Trib e Enc. Soc. a Recolher	42.055	9.416			
Títulos e Créd. a receber	9.444	12.271	Emprest e Financ. a pagar	127.198	-	<b>Resultado Bruto</b>	<b>562.751</b>	<b>997.481</b>
Outros	25.520	9.488	Outros	37.426	600	Despesas administrativas	(483.780)	(247.372)
<b>Não Circulante</b>	<b>156.869</b>	<b>-</b>	<b>Não Circulante</b>	<b>106.591</b>	<b>-</b>	Desp. de comercialização	(168.039)	(207.298)
Realizável a longo prazo	4.500	-	<b>Patrimônio líquido</b>	<b>(34.895)</b>	<b>312.693</b>	Result. financ. líquido	(15.827)	32.312
Aplicações	-	-	Capital/patr. social	70.000	70.000	Result. patrimonial	-	-
Outros	4.500	-	Reservas	-	-	<b>Result. antes imp./part.</b>	<b>(104.895)</b>	<b>301.014</b>
Investimentos	-	-	Outros	(104.895)	242.693	Imp. Renda / Imp. Diferidos	-	-
Imobilizado	70.216	-	<b>TOTAL DO PASSIVO</b>	<b>481.062</b>	<b>430.956</b>	Contribuição social	-	-
Diferido + Intangível	82.153	-				Partic. no resultado	-	-
<b>TOTAL DO ATIVO</b>	<b>481.062</b>	<b>430.956</b>				<b>RESULTADO LÍQUIDO</b>	<b>(104.895)</b>	<b>301.014</b>

Rentabilidade	2013	2012	Capital	2013	2012	Operacional	2013	2012	Ciclo Financ	2013	2012	Liquidez	2013	2012
ROA	(0,22)	0,70	IMOB	0,17	-	DM	-	-	PMCR	249,25	3,82	LG	0,64	3,64
ROE	3,01	0,96	ENDIV	1,07	0,27	DC	0,41	0,21	PMPE	-	-	LC	0,79	3,64
MLB	1,38	1,00	ENDIVCP	0,85	0,27	DA	1,19	0,25	GAT	0,85	2,31	LI	0,02	1,45
MLL	(0,26)	0,30	ENDIVLP	0,22	-	COMB	1,60	0,46						
MARG. EBIT	(0,19)	0,31	CE	0,79	1,00	COMBA	1,67	0,44						
MARG. EBITDA	(0,17)	0,31	CT/CP	(14,79)	0,38									
												<b>Tiquete Médio</b>	<b>2013</b>	<b>2012</b>
												R\$	-	-

## AGEMED SAÚDE S.A.

Endereço	Informações Cadastrais
RUA PARANA 175 JOINVILLE, SC, 89202-160 Repr. Legal: PEDRO GONÇALO DE ASSIS JUNIOR	Registro: 33960-1 Dt Reg ANS: 19/01/99 CNPJ: 02.933.220/0001-01 Medicina de Grupo ST - região 6 Beneficiários: 84.142(dez/2013) 59.082(dez/2012) AGEMED

Ativo (x mil)	2013	2012	Passivo (x mil)	2013	2012	DRE (x mil)	2013	2012
<b>Circulante</b>	<b>28.969</b>	<b>16.444</b>	<b>Circulante</b>	<b>25.809</b>	<b>14.028</b>			
Disponível	239	209	Prov. Técnicas	18.140	7.354	Contraprestações efetivas	106.660	75.714
Aplicações	9.711	6.029	Débitos ops. de saúde	3.004	2.298	Eventos inden. líquidos	(86.490)	(59.125)
Créditos ops. de saúde	14.542	5.934	Déb Ops não Rel c/ Planos	133	102	<b>Result. Oper c/ planos</b>	<b>20.170</b>	<b>16.589</b>
Desp. comerc. Diferidas	262	1.820	Trib e Enc. Soc. a Recolher	2.050	1.979			
Títulos e Créd. a receber	-	338	Emprest e Financ. a pagar	2.317	1.710	<b>Resultado Bruto</b>	<b>22.617</b>	<b>16.920</b>
Outros	4.215	2.113	Outros	164	585	Despesas administrativas	(15.176)	(10.587)
<b>Não Circulante</b>	<b>15.052</b>	<b>8.853</b>	<b>Não Circulante</b>	<b>9.103</b>	<b>5.764</b>	Desp. de comercialização	(6.763)	(3.353)
Realizável a longo prazo	5.109	4.795	<b>Patrimônio líquido</b>	<b>9.109</b>	<b>5.505</b>	Result. financ. líquido	(255)	(1.210)
Aplicações	-	-	Capital/patr. social	6.257	2.673	Result. patrimonial	15	26
Outros	5.109	4.795	Reservas	2.832	2.832	<b>Result. antes imp./part.</b>	<b>438</b>	<b>3.594</b>
Investimentos	656	656	Outros	21	-	Imp. Renda / Imp. Diferidos	(86)	(915)
Imobilizado	8.724	2.828	<b>TOTAL DO PASSIVO</b>	<b>44.021</b>	<b>25.297</b>	Contribuição social	(39)	(338)
Diferido + Intangível	563	574				Partic. no resultado	(292)	-
<b>TOTAL DO ATIVO</b>	<b>44.021</b>	<b>25.297</b>				<b>RESULTADO LÍQUIDO</b>	<b>21</b>	<b>2.341</b>

Rentabilidade	2013	2012	Capital	2013	2012	Operacional	2013	2012	Ciclo Financ	2013	2012	Liquidez	2013	2012
ROA	0,00	0,09	IMOB	0,03	0,05	DM	0,81	0,78	PMCR	49,08	28,22	LG	0,98	1,07
ROE	0,00	0,43	ENDIV	0,79	0,78	DC	0,06	0,04	PMPE	8,88	12,23	LC	1,12	1,17
MLB	0,21	0,22	ENDIVCP	0,59	0,55	DA	0,14	0,14	GAT	2,42	2,99	LI	0,01	0,01
MLL	0,00	0,03	ENDIVLP	0,21	0,23	COMB	1,02	0,97						
MARG. EBIT	0,01	0,07	CE	0,74	0,71	COMBA	1,02	0,98						
MARG. EBITDA	0,02	0,08	CT/CP	3,83	3,60									
												<b>Tiquete Médio</b>	<b>2013</b>	<b>2012</b>
												R\$	123,86	108,04

## AGROS - INSTITUTO UFV DE SEGURIDADE SOCIAL

Endereço	Informações Cadastrais
AVENIDA PURDUE S/N 0 VICOSA, MG, 36570-000 Repr. Legal: NAIRAM FÉLIX DE BARROS	Registro: 36892-0 Dt Reg ANS: 18/12/98 CNPJ: 20.320.487/0001-05 Autogestão AUTSM - região 4 Beneficiários: 16.189(dez/2013) 15.799(dez/2012)

Ativo (x mil)	2013	2012	Passivo (x mil)	2013	2012	DRE (x mil)	2013	2012						
<b>Circulante</b>	<b>42.905</b>	<b>44.395</b>	<b>Circulante</b>	<b>7.291</b>	<b>5.653</b>									
Disponível	193	26	Prov. Técnicas	6.399	4.686	Contraprestações efetivas	34.812	30.166						
Aplicações	39.772	41.893	Débitos ops. de saúde	259	176	Eventos inden. líquidos	(29.872)	(26.542)						
Créditos ops. de saúde	2.922	2.470	Déb Ops não Rel c/ Planos	7	2	<b>Result. Oper c/ planos</b>	<b>4.939</b>	<b>3.624</b>						
Desp. comerc. Diferidas	-	-	Trib e Enc. Soc. a Recolher	330	265	<b>Resultado Bruto</b>	<b>(2.388)</b>	<b>3.639</b>						
Títulos e Créd. a receber	-	-	Emprest e Financ. a pagar	-	-	Despesas administrativas	(3.853)	(3.831)						
Outros	18	6	Outros	297	524	Desp. de comercialização	-	-						
<b>Não Circulante</b>	<b>245</b>	<b>93</b>	<b>Não Circulante</b>	<b>1.865</b>	<b>1.835</b>	Result. financ. líquido	3.234	28.075						
Realizável a longo prazo	98	93	<b>Patrimônio líquido</b>	<b>33.994</b>	<b>37.000</b>	Result. patrimonial	-	-						
Aplicações	-	-	Capital/patr. social	33.994	37.000	<b>Result. antes imp./part.</b>	<b>(3.007)</b>	<b>(3.063)</b>						
Outros	98	93	Reservas	-	-	Imp. Renda / Imp. Diferidos	-	-						
Investimentos	-	-	Outros	-	-	Contribuição social	-	-						
Imobilizado	148	-	<b>TOTAL DO ATIVO</b>	<b>43.150</b>	<b>44.488</b>	Partic. no resultado	-	-						
Diferido + Intangível	-	-	<b>TOTAL DO PASSIVO</b>	<b>43.150</b>	<b>44.488</b>	<b>RESULTADO LÍQUIDO</b>	<b>(3.007)</b>	<b>(3.063)</b>						
<b>Rentabilidade</b>	<b>2013</b>	<b>2012</b>	<b>Capital</b>	<b>2013</b>	<b>2012</b>	<b>Operacional</b>	<b>2013</b>	<b>2012</b>	<b>Ciclo Financ</b>	<b>2013</b>	<b>2012</b>	<b>Liquidez</b>	<b>2013</b>	<b>2012</b>
ROA	(0,07)	(0,07)	IMOB	-	-	DM	0,86	0,88	PMCR	30,22	29,47	LG	4,70	5,94
ROE	(0,09)	(0,08)	ENDIV	0,21	0,17	DC	-	-	PMPE	33,57	28,78	LC	5,88	7,85
MLB	(0,07)	0,12	ENDIVCP	0,17	0,13	DA	0,11	0,13	GAT	0,81	0,68	LI	0,03	0,00
MLL	(0,09)	(0,10)	ENDIVLP	0,04	0,04	COMB	0,97	1,01						
MARG. EBIT	(0,09)	(0,10)	CE	0,80	0,75	COMBA	0,89	0,52						
MARG. EBITDA	(0,09)	(0,10)	CT/CP	0,27	0,20									
												<b>Tiquete Médio</b>	<b>2013</b>	<b>2012</b>
												R\$	181,57	160,30

## ALACORÔ CASF ASSOCIAÇÃO CLUBE DE BENEFICIOS PESSOAIS E EMPRESARIAIS

Endereço	Informações Cadastrais
AVENIDA RIO BRANCO 131 RIO DE JANEIRO, RJ, 21040-006 Repr. Legal: ANADIA BIENHACHEWSKI FERREIRA ALVES	Registro: 41774-2 Dt Reg ANS: 20/12/10 CNPJ: 10.387.254/0001-68 Administradora - região 6 Beneficiários: -(dez/2013) -(dez/2012)

Ativo	2013	2012	Passivo	2013	2012	DRE	2013	2012						
<b>Circulante</b>	<b>30.000</b>	<b>30.000</b>	<b>Circulante</b>	<b>0</b>	<b>0</b>									
Disponível	30.000	30.000	Prov. Técnicas	0	0	Contraprestações efetivas	-	-						
Aplicações	-	-	Débitos ops. de saúde	-	-	Eventos inden. líquidos	-	-						
Créditos ops. de saúde	-	-	Déb Ops não Rel c/ Planos	-	-	<b>Result. Oper c/ planos</b>	<b>-</b>	<b>-</b>						
Desp. comerc. Diferidas	-	-	Trib e Enc. Soc. a Recolher	-	-	<b>Resultado Bruto</b>	<b>0</b>	<b>-</b>						
Títulos e Créd. a receber	-	-	Emprest e Financ. a pagar	-	-	Despesas administrativas	(0)	(0)						
Outros	0	0	Outros	-	-	Desp. de comercialização	-	-						
<b>Não Circulante</b>	<b>-</b>	<b>-</b>	<b>Não Circulante</b>	<b>-</b>	<b>-</b>	Result. financ. líquido	-	-						
Realizável a longo prazo	-	-	<b>Patrimônio líquido</b>	<b>30.000</b>	<b>30.000</b>	Result. patrimonial	-	-						
Aplicações	-	-	Capital/patr. social	30.000	30.000	<b>Result. antes imp./part.</b>	<b>-</b>	<b>-</b>						
Outros	-	-	Reservas	-	-	Imp. Renda / Imp. Diferidos	-	-						
Investimentos	-	-	Outros	-	-	Contribuição social	-	-						
Imobilizado	-	-	<b>TOTAL DO ATIVO</b>	<b>30.000</b>	<b>30.000</b>	Partic. no resultado	-	-						
Diferido + Intangível	-	-	<b>TOTAL DO PASSIVO</b>	<b>30.000</b>	<b>30.000</b>	<b>RESULTADO LÍQUIDO</b>	<b>-</b>	<b>-</b>						
<b>Rentabilidade</b>	<b>2013</b>	<b>2012</b>	<b>Capital</b>	<b>2013</b>	<b>2012</b>	<b>Operacional</b>	<b>2013</b>	<b>2012</b>	<b>Ciclo Financ</b>	<b>2013</b>	<b>2012</b>	<b>Liquidez</b>	<b>2013</b>	<b>2012</b>
ROA	-	-	IMOB	-	-	DM	-	-	PMCR	-	-	LG	-	-
ROE	-	-	ENDIV	0,00	0,00	DC	-	-	PMPE	-	-	LC	-	-
MLB	-	-	ENDIVCP	0,00	0,00	DA	-	-	GAT	-	-	LI	-	-
MLL	-	-	ENDIVLP	-	-	COMB	-	-						
MARG. EBIT	-	-	CE	1,00	1,00	COMBA	-	-						
MARG. EBITDA	-	-	CT/CP	0,00	0,00									
												<b>Tiquete Médio</b>	<b>2013</b>	<b>2012</b>
												R\$	-	-

## ALBUQUERQUE ADMINISTRAÇÃO DE BENEFÍCIOS S/C LTDA.

Endereço	Informações Cadastrais
RUA NICANOR SANTOS 61 JERONIMO MONTEIRO, ES, 29550-000 Repr. Legal: JONAS VICENTE DE ALBUQUERQUE	Registro: 41868-4 Dt Reg ANS: 10/12/12 CNPJ: 36.402.816/0001-99 Administradora Beneficiários: -(dez/2013) -(dez/2012)

Ativo	2013	2012	Passivo	2013	2012	DRE	2013	2012
<b>Circulante</b>	<b>558.763</b>	<b>520.179</b>	<b>Circulante</b>	<b>51.777</b>	<b>5.913</b>			
Disponível	235.459	520.179	Prov. Técnicas	0	0	Contraprestações efetivas	3.713.116	-
Aplicações	-	-	Débitos ops. de saúde	38.415	-	Eventos inden. líquidos	(2.310.596)	-
Créditos ops. de saúde	323.304	-	Déb Ops não Rel c/ Planos	-	-	<b>Result. Oper c/ planos</b>	<b>1.402.520</b>	-
Desp. comerc. Diferidas	-	-	Trib e Enc. Soc. a Recolher	10.543	5.913	<b>Resultado Bruto</b>	<b>1.402.120</b>	-
Títulos e Créd. a receber	-	-	Emprest e Financ. a pagar	-	-	Despesas administrativas	(1.000.779)	(0)
Outros	-	0	Outros	2.819	-	Desp. de comercialização	(340.782)	-
<b>Não Circulante</b>	<b>5.069</b>	<b>5.632</b>	<b>Não Circulante</b>	-	-	Result. financ. líquido	(20.684)	-
Realizável a longo prazo	-	-				Result. patrimonial	-	-
Aplicações	-	-	<b>Patrimônio líquido</b>	<b>512.055</b>	<b>519.899</b>	<b>Result. antes imp./part.</b>	<b>39.875</b>	-
Outros	-	-	Capital/patr. social	30.000	30.000	Imp. Renda / Imp. Diferidos	(6.737)	-
Investimentos	-	-	Reservas	-	-	Contribuição social	(4.042)	-
Imobilizado	5.069	5.632	Outros	482.055	489.899	Partic. no resultado	-	-
Diferido + Intangível	-	-	<b>TOTAL DO PASSIVO</b>	<b>563.831</b>	<b>525.811</b>	<b>RESULTADO LÍQUIDO</b>	<b>29.095</b>	-
<b>TOTAL DO ATIVO</b>	<b>563.831</b>	<b>525.811</b>						

Rentabilidade	2013	2012	Capital	2013	2012	Operacional	2013	2012	Ciclo Financ	2013	2012	Liquidez	2013	2012
ROA	0,05	-	IMOB	-	-	DM	0,62	-	PMCR	31,35	-	LG	10,79	87,98
ROE	0,06	-	ENDIV	0,09	0,01	DC	0,09	-	PMPE	0,00	-	LC	10,79	87,98
MLB	0,38	-	ENDIVCP	0,09	0,01	DA	0,27	-	GAT	6,59	-	LI	4,55	87,98
MLL	0,01	-	ENDIVLP	-	-	COMB	0,98	-						
MARG. EBIT	0,02	-	CE	1,00	1,00	COMBA	0,99	-						
MARG. EBITDA	0,02	-	CT/CP	0,10	0,01									

Tiquete Médio	2013	2012
R\$	-	-

## ALIANÇA ADMINISTRADORA DE BENEFÍCIOS DE SAUDE S.A.

Endereço	Informações Cadastrais
RUA DR. JOAO TEIXEIRA 522 LUZIANIA, GO, 72800-440 Repr. Legal: ELON GOMES DE ALMEIDA	Registro: 41677-1 Dt Reg ANS: 07/11/08 CNPJ: 08.407.581/0001-92 Administradora - região 4 Beneficiários: -(dez/2013) -(dez/2012) ALIANÇA ADMINISTRADORA

Ativo (x mil)	2013	2012	Passivo (x mil)	2013	2012	DRE (x mil)	2013	2012
<b>Circulante</b>	<b>36.151</b>	<b>17.734</b>	<b>Circulante</b>	<b>31.085</b>	<b>16.675</b>			
Disponível	2.541	485	Prov. Técnicas	-	-	Contraprestações efetivas	65.799	56.869
Aplicações	17.188	3.545	Débitos ops. de saúde	16.459	11.631	Eventos inden. líquidos	-	-
Créditos ops. de saúde	15.343	13.600	Déb Ops não Rel c/ Planos	-	-	<b>Result. Oper c/ planos</b>	<b>65.799</b>	<b>56.869</b>
Desp. comerc. Diferidas	-	-	Trib e Enc. Soc. a Recolher	7.348	2.144	<b>Resultado Bruto</b>	<b>62.219</b>	<b>54.502</b>
Títulos e Créd. a receber	-	-	Emprest e Financ. a pagar	-	-	Despesas administrativas	(27.407)	(36.072)
Outros	1.078	103	Outros	7.279	2.900	Desp. de comercialização	-	-
<b>Não Circulante</b>	<b>8.728</b>	<b>13.349</b>	<b>Não Circulante</b>	<b>7.167</b>	<b>12.266</b>	Result. financ. líquido	647	(1.172)
Realizável a longo prazo	6.767	11.360				Result. patrimonial	(9)	(463)
Aplicações	-	-	<b>Patrimônio líquido</b>	<b>6.627</b>	<b>2.142</b>	<b>Result. antes imp./part.</b>	<b>35.450</b>	<b>12.504</b>
Outros	6.767	11.360	Capital/patr. social	1.000	1.000	Imp. Renda / Imp. Diferidos	(10.073)	(4.787)
Investimentos	33	-	Reservas	200	1.142	Contribuição social	(3.677)	(1.732)
Imobilizado	1.547	1.752	Outros	5.427	-	Partic. no resultado	-	-
Diferido + Intangível	381	236	<b>TOTAL DO PASSIVO</b>	<b>44.879</b>	<b>31.083</b>	<b>RESULTADO LÍQUIDO</b>	<b>21.700</b>	<b>5.984</b>
<b>TOTAL DO ATIVO</b>	<b>44.879</b>	<b>31.083</b>						

Rentabilidade	2013	2012	Capital	2013	2012	Operacional	2013	2012	Ciclo Financ	2013	2012	Liquidez	2013	2012
ROA	0,48	0,19	IMOB	0,01	0,01	DM	-	-	PMCR	83,94	86,09	LG	1,12	1,01
ROE	3,27	2,79	ENDIV	0,85	0,93	DC	-	-	PMPE	-	-	LC	1,16	1,06
MLB	0,95	0,96	ENDIVCP	0,69	0,54	DA	0,42	0,63	GAT	1,47	1,83	LI	0,08	0,03
MLL	0,33	0,11	ENDIVLP	0,16	0,39	COMB	0,42	0,63						
MARG. EBIT	0,56	0,26	CE	0,81	0,58	COMBA	0,41	0,65						
MARG. EBITDA	0,57	0,27	CT/CP	5,77	13,51									

Tiquete Médio	2013	2012
R\$	-	-

# ALLIANZ SAÚDE S/A

Endereço	Informações Cadastrais
RUA EUGÊNIO DE MEDEIROS 303 SAO PAULO, SP, 05425-000 Repr. Legal: REGINA HELENA MENEZES LOPES	Registro: 00051-5 Dt Reg ANS: 06/08/01 CNPJ: 04.439.627/0001-02 Seguradora Especializada em Saúde - região 4 Beneficiários: 231.334(dez/2013) 166.396(dez/2012)

Ativo (x mil)	2013	2012	Passivo (x mil)	2013	2012	DRE (x mil)	2013	2012
<b>Circulante</b>	<b>88.699</b>	<b>147.167</b>	<b>Circulante</b>	<b>89.112</b>	<b>101.466</b>	Contraprestações efetivas	717.376	589.358
Disponível	167	196	Prov. Técnicas	60.445	54.284	Eventos inden. líquidos	(601.890)	(470.145)
Aplicações	48.587	115.953	Débitos ops. de saúde	1.249	942	<b>Result. Oper c/ planos</b>	<b>115.485</b>	<b>119.213</b>
Créditos ops. de saúde	18.373	12.720	Déb Ops não Rel c/ Planos	-	-	<b>Resultado Bruto</b>	<b>104.606</b>	<b>119.213</b>
Desp. comerc. Diferidas	9.373	2.385	Trib e Enc. Soc. a Recolher	3.166	2.274	Despesas administrativas	(42.164)	(36.480)
Títulos e Créd. a receber	11.081	15.716	Emprest e Financ. a pagar	-	-	Desp. de comercialização	(63.541)	(50.219)
Outros	1.117	197	Outros	24.252	43.967	Result. financ. líquido	20.885	21.545
<b>Não Circulante</b>	<b>185.707</b>	<b>139.579</b>	<b>Não Circulante</b>	<b>21.754</b>	<b>20.875</b>	Result. patrimonial	(8)	(19)
Realizável a longo prazo	185.120	139.226	<b>Patrimônio líquido</b>	<b>163.540</b>	<b>164.405</b>	<b>Result. antes imp./part.</b>	<b>19.778</b>	<b>47.575</b>
Aplicações	156.155	116.490	Capital/patr. social	111.000	64.000	Imp. Renda / Imp. Diferidos	(4.046)	(11.355)
Outros	28.965	22.736	Reservas	56.478	97.930	Contribuição social	(2.476)	(6.852)
Investimentos	-	-	Outros	(3.937)	2.475	Partic. no resultado	(3.708)	(2.099)
Imobilizado	587	353	<b>TOTAL DO PASSIVO</b>	<b>274.406</b>	<b>286.746</b>	<b>RESULTADO LÍQUIDO</b>	<b>9.548</b>	<b>27.270</b>
Diferido + Intangível	-	-						
<b>TOTAL DO ATIVO</b>	<b>274.406</b>	<b>286.746</b>						

Rentabilidade	2013	2012	Capital	2013	2012	Operacional	2013	2012	Ciclo Financ	2013	2012	Liquidez	2013	2012
ROA	0,03	0,10	IMOB	-	-	DM	0,84	0,80	PMCR	9,22	7,77	LG	2,47	2,34
ROE	0,06	0,17	ENDIV	0,40	0,43	DC	0,09	0,09	PMPE	7,37	12,63	LC	1,00	1,45
MLB	0,15	0,20	ENDIVCP	0,32	0,35	DA	0,06	0,06	GAT	2,61	2,06	LI	0,00	0,00
MLL	0,01	0,05	ENDIVLP	0,08	0,07	COMB	0,99	0,94						
MARG. EBIT	0,02	0,08	CE	0,80	0,83	COMBA	0,96	0,91						
MARG. EBITDA	0,02	0,08	CT/CP	0,68	0,74									
												<b>Tiquete Médio</b>	<b>2013</b>	<b>2012</b>
												R\$	320,04	310,12

# ALVORECER - ASSOCIAÇÃO DE SOCORROS MÚTUOS

Endereço	Informações Cadastrais
AV. LEONCIO DE MAGALHÃES 751 SAO PAULO, SP, 02042-010 Repr. Legal: SILVIO JOSÉ FERRAZ TAVARES	Registro: 34480-0 Dt Reg ANS: 15/01/99 CNPJ: 62.511.019/0001-50 Medicina de Grupo - região 4 Beneficiários: 13.921(dez/2013) 6.472(dez/2012) ALVORECER

Ativo (x mil)	2013	2012	Passivo (x mil)	2013	2012	DRE (x mil)	2013	2012
<b>Circulante</b>	<b>2.175</b>	<b>1.771</b>	<b>Circulante</b>	<b>5.931</b>	<b>2.497</b>	Contraprestações efetivas	16.933	8.164
Disponível	4	36	Prov. Técnicas	5.093	2.166	Eventos inden. líquidos	(11.791)	(6.754)
Aplicações	1.095	1.161	Débitos ops. de saúde	-	105	<b>Result. Oper c/ planos</b>	<b>5.143</b>	<b>1.409</b>
Créditos ops. de saúde	927	466	Déb Ops não Rel c/ Planos	-	-	<b>Resultado Bruto</b>	<b>3.583</b>	<b>1.409</b>
Desp. comerc. Diferidas	-	-	Trib e Enc. Soc. a Recolher	145	85	Despesas administrativas	(3.425)	(2.187)
Títulos e Créd. a receber	32	32	Emprest e Financ. a pagar	492	17	Desp. de comercialização	(2.950)	(853)
Outros	117	77	Outros	202	124	Result. financ. líquido	(245)	(12)
<b>Não Circulante</b>	<b>476</b>	<b>444</b>	<b>Não Circulante</b>	<b>4</b>	<b>4</b>	Result. patrimonial	39	788
Realizável a longo prazo	18	-	<b>Patrimônio líquido</b>	<b>(3.284)</b>	<b>(286)</b>	<b>Result. antes imp./part.</b>	<b>(2.998)</b>	<b>(753)</b>
Aplicações	-	-	Capital/patr. social	185	185	Imp. Renda / Imp. Diferidos	-	-
Outros	18	-	Reservas	391	391	Contribuição social	-	-
Investimentos	-	-	Outros	(3.860)	(861)	Partic. no resultado	-	-
Imobilizado	454	441	<b>TOTAL DO PASSIVO</b>	<b>2.650</b>	<b>2.215</b>	<b>RESULTADO LÍQUIDO</b>	<b>(2.998)</b>	<b>(753)</b>
Diferido + Intangível	3	3						
<b>TOTAL DO ATIVO</b>	<b>2.650</b>	<b>2.215</b>						

Rentabilidade	2013	2012	Capital	2013	2012	Operacional	2013	2012	Ciclo Financ	2013	2012	Liquidez	2013	2012
ROA	(1,13)	(0,34)	IMOB	0,00	0,00	DM	0,70	0,83	PMCR	19,70	20,54	LG	0,37	0,71
ROE	0,91	2,64	ENDIV	2,24	1,13	DC	0,17	0,10	PMPE	95,20	84,62	LC	0,37	0,71
MLB	0,21	0,17	ENDIVCP	2,24	1,13	DA	0,20	0,27	GAT	6,39	3,69	LI	0,00	0,01
MLL	(0,18)	(0,09)	ENDIVLP	0,00	0,00	COMB	1,07	1,20						
MARG. EBIT	(0,16)	(0,07)	CE	1,00	1,00	COMBA	1,09	1,20						
MARG. EBITDA	(0,16)	(0,07)	CT/CP	(1,81)	(8,76)									
												<b>Tiquete Médio</b>	<b>2013</b>	<b>2012</b>
												R\$	135,46	138,80

# AMAZÔNIA PLANOS DE SAÚDE LTDA

Endereço	Informações Cadastrais
TRAVESSA NOVE DE JANEIRO 1189 BELEM, PA, 66060-575 Repr. Legal: EDSON YUZUR YASOJIMA	Registro: 41905-2 Dt Reg ANS: 03/10/13 CNPJ: 16.926.969/0001-28 Medicina de Grupo SSP - região 6 Beneficiários: -(dez/2013) -(dez/2012) PLANO AMAZÔNIA SAÚDE

Ativo	2013	2012	Passivo	2013	2012	DRE	2013	2012
<b>Circulante</b>	<b>358.439</b>	-	<b>Circulante</b>	<b>43</b>	-			
Disponível	20.821	-	Prov. Técnicas	-	-	Contraprestações efetivas	-	-
Aplicações	337.618	-	Débitos ops. de saúde	-	-	Eventos inden. líquidos	-	-
Créditos ops. de saúde	-	-	Déb Ops não Rel c/ Planos	-	-	<b>Result. Oper c/ planos</b>	-	-
Desp. comerc. Diferidas	-	-	Trib e Enc. Soc. a Recolher	43	-			
Títulos e Créd. a receber	-	-	Emprest e Financ. a pagar	-	-	<b>Resultado Bruto</b>	-	-
Outros	-	-	Outros	-	-	Despesas administrativas	(17.880)	-
<b>Não Circulante</b>	<b>350.000</b>	-	<b>Não Circulante</b>	-	-	Desp. de comercialização	-	-
Realizável a longo prazo	-	-				Result. financ. líquido	17.466	-
Aplicações	-	-	<b>Patrimônio líquido</b>	<b>708.396</b>	-	Result. patrimonial	-	-
Outros	-	-	Capital/patr. social	708.810	-	<b>Result. antes imp./part.</b>	<b>(414)</b>	-
Investimentos	-	-	Reservas	-	-	Imp. Renda / Imp. Diferidos	-	-
Imobilizado	350.000	-	Outros	(414)	-	Contribuição social	-	-
Diferido + Intangível	-	-	<b>TOTAL DO PASSIVO</b>	<b>708.439</b>	-	Partic. no resultado	-	-
<b>TOTAL DO ATIVO</b>	<b>708.439</b>	-				<b>RESULTADO LÍQUIDO</b>	<b>(414)</b>	-

Rentabilidade	2013	2012	Capital	2013	2012	Operacional	2013	2012	Ciclo Financ	2013	2012	Liquidez	2013	2012
ROA	(0,00)	-	IMOB	-	-	DM	-	-	PMCR	-	-	LG	-	-
ROE	(0,00)	-	ENDIV	0,00	-	DC	-	-	PMPE	-	-	LC	-	-
MLB	-	-	ENDIVCP	0,00	-	DA	-	-	GAT	-	-	LI	-	-
MLL	-	-	ENDIVLP	-	-	COMB	-	-						
MARG. EBIT	-	-	CE	1,00	-	COMBA	-	-						
MARG. EBITDA	-	-	CT/CP	0,00	-									
												<b>Tiquete Médio</b>	<b>2013</b>	<b>2012</b>
												R\$	-	-

# AME-ASSISTÊNCIA MÉDICA A EMPRESAS LTDA

Endereço	Informações Cadastrais
RUA SAMPAIO 376 JUIZ DE FORA, MG, 36013-240 Repr. Legal: ALOYSIO JOAO FELLET	Registro: 30453-1 Dt Reg ANS: 22/12/98 CNPJ: 17.143.876/0001-90 Medicina de Grupo - região 6 Beneficiários: 27.903(dez/2013) 27.624(dez/2012) AME-SISTEMA DE SAÚDE 24 HORAS

Ativo (x mil)	2013	2012	Passivo (x mil)	2013	2012	DRE (x mil)	2013	2012
<b>Circulante</b>	<b>3.184</b>	<b>3.916</b>	<b>Circulante</b>	<b>2.868</b>	<b>3.882</b>			
Disponível	567	143	Prov. Técnicas	1.361	769	Contraprestações efetivas	11.092	11.104
Aplicações	885	838	Débitos ops. de saúde	1	102	Eventos inden. líquidos	(8.898)	(8.481)
Créditos ops. de saúde	1.137	1.256	Déb Ops não Rel c/ Planos	-	-	<b>Result. Oper c/ planos</b>	<b>2.194</b>	<b>2.623</b>
Desp. comerc. Diferidas	-	-	Trib e Enc. Soc. a Recolher	741	1.841			
Títulos e Créd. a receber	-	-	Emprest e Financ. a pagar	30	451	<b>Resultado Bruto</b>	<b>3.671</b>	<b>2.623</b>
Outros	594	1.679	Outros	736	719	Despesas administrativas	(4.516)	(4.002)
<b>Não Circulante</b>	<b>6.853</b>	<b>4.013</b>	<b>Não Circulante</b>	<b>5.573</b>	<b>3.682</b>	Desp. de comercialização	-	-
Realizável a longo prazo	1.011	440				Result. financ. líquido	(454)	(120)
Aplicações	-	-	<b>Patrimônio líquido</b>	<b>1.596</b>	<b>366</b>	Result. patrimonial	(55)	11
Outros	1.011	440	Capital/patr. social	5.274	2.690	<b>Result. antes imp./part.</b>	<b>(1.353)</b>	<b>(308)</b>
Investimentos	9	9	Reservas	11	1.054	Imp. Renda / Imp. Diferidos	-	-
Imobilizado	5.832	3.564	Outros	(3.689)	(3.378)	Contribuição social	-	-
Diferido + Intangível	-	-	<b>TOTAL DO PASSIVO</b>	<b>10.037</b>	<b>7.929</b>	Partic. no resultado	-	-
<b>TOTAL DO ATIVO</b>	<b>10.037</b>	<b>7.929</b>				<b>RESULTADO LÍQUIDO</b>	<b>(1.353)</b>	<b>(308)</b>

Rentabilidade	2013	2012	Capital	2013	2012	Operacional	2013	2012	Ciclo Financ	2013	2012	Liquidez	2013	2012
ROA	(0,13)	(0,04)	IMOB	0,00	0,00	DM	0,80	0,76	PMCR	36,91	40,72	LG	0,50	0,58
ROE	(0,85)	(0,84)	ENDIV	0,84	0,95	DC	-	-	PMPE	21,89	4,87	LC	1,11	1,01
MLB	0,33	0,24	ENDIVCP	0,29	0,49	DA	0,41	0,36	GAT	1,11	1,40	LI	0,20	0,04
MLL	(0,12)	(0,03)	ENDIVLP	0,56	0,46	COMB	1,21	1,12						
MARG. EBIT	(0,08)	(0,01)	CE	0,34	0,51	COMBA	1,26	1,14						
MARG. EBITDA	(0,08)	(0,01)	CT/CP	5,29	20,69									
												<b>Tiquete Médio</b>	<b>2013</b>	<b>2012</b>
												R\$	34,93	39,11



## AMEDI ADMINISTRADORA DE BENEFÍCIOS LTDA

Endereço	Informações Cadastrais
AVENIDA 7 DE SETEMBRO 7 VOLTA REDONDA, RJ, 27213-310 Repr. Legal: HELOISA HELENA DO VALLE MARCELLO	Registro: 41707-6 Dt Reg ANS: 25/08/09 CNPJ: 10.265.019/0001-13 Administradora - região 6 Beneficiários: -(dez/2013) -(dez/2012)

Ativo	2013	2012	Passivo	2013	2012	DRE	2013	2012
<b>Circulante</b>	<b>287.626</b>	<b>514.005</b>	<b>Circulante</b>	<b>359.241</b>	<b>423.919</b>			
Disponível	16.103	2.708	Prov. Técnicas	0	0	Contraprestações efetivas	1.850	147.878
Aplicações	42.968	42.968	Débitos ops. de saúde	196.191	220.950	Eventos inden. líquidos	-	-
Créditos ops. de saúde	8.541	152.833	Déb Ops não Rel c/ Planos	-	-	<b>Result. Oper c/ planos</b>	<b>1.850</b>	<b>147.878</b>
Desp. comerc. Diferidas	-	-	Trib e Enc. Soc. a Recolher	52.321	52.431	<b>Resultado Bruto</b>	<b>1.850</b>	<b>147.878</b>
Títulos e Créd. a receber	159.654	-	Emprest e Financ. a pagar	-	-	Despesas administrativas	(94.808)	(203.061)
Outros	60.361	315.496	Outros	110.730	150.538	Desp. de comercialização	(2.581)	(1.770)
<b>Não Circulante</b>	<b>101.983</b>	<b>99.009</b>	<b>Não Circulante</b>	<b>15.227</b>	<b>15.227</b>	Result. financ. líquido	0	-
Realizável a longo prazo	4.963	1.988	<b>Patrimônio líquido</b>	<b>15.141</b>	<b>173.868</b>	Result. patrimonial	-	-
Aplicações	-	-	Capital/patr. social	120.000	120.000	<b>Result. antes imp./part.</b>	<b>(95.538)</b>	<b>(56.953)</b>
Outros	4.963	1.988	Reservas	-	-	Imp. Renda / Imp. Diferidos	(98)	(7.770)
Investimentos	-	-	Outros	(104.859)	53.868	Contribuição social	(59)	(4.662)
Imobilizado	97.021	97.021	<b>TOTAL DO PASSIVO</b>	<b>389.609</b>	<b>613.014</b>	Partic. no resultado	-	-
Diferido + Intangível	-	-				<b>RESULTADO LÍQUIDO</b>	<b>(95.695)</b>	<b>(69.385)</b>
<b>TOTAL DO ATIVO</b>	<b>389.609</b>	<b>613.014</b>						

Rentabilidade	2013	2012	Capital	2013	2012	Operacional	2013	2012	Ciclo Financ	2013	2012	Liquidez	2013	2012
ROA	(0,25)	(0,11)	IMOB	-	-	DM	-	-	PMCR	-	372,06	LG	0,78	1,17
ROE	(6,32)	(0,40)	ENDIV	0,96	0,72	DC	1,39	0,01	PMPE	-	-	LC	0,80	1,21
MLB	1,00	1,00	ENDIVCP	0,92	0,69	DA	51,24	1,37	GAT	0,00	0,24	LI	0,04	0,01
MLL	(51,72)	(0,47)	ENDIVLP	0,04	0,02	COMB	52,63	1,39						
MARG. EBIT	(51,63)	(0,39)	CE	0,96	0,97	COMBA	52,63	1,39						
MARG. EBITDA	(51,63)	(0,29)	CT/CP	24,73	2,53									

Tiquete Médio	2013	2012
R\$	-	-

## AMENO ASSISTÊNCIA MÉDICA S/S LTDA.

Endereço	Informações Cadastrais
AV. POMPEIA 691 SAO PAULO, SP, 05023-000 Repr. Legal: GILBERTO ALVES DE SOUZA	Registro: 40946-4 Dt Reg ANS: 29/10/99 CNPJ: 03.473.372/0001-23 Medicina de Grupo - região 4 Beneficiários: 2.263(dez/2013) 2.291(dez/2012) AMENO

Ativo (x mil)	2013	2012	Passivo (x mil)	2013	2012	DRE (x mil)	2013	2012
<b>Circulante</b>	<b>423</b>	<b>557</b>	<b>Circulante</b>	<b>405</b>	<b>654</b>			
Disponível	3	203	Prov. Técnicas	35	425	Contraprestações efetivas	1.842	1.633
Aplicações	294	130	Débitos ops. de saúde	-	-	Eventos inden. líquidos	(796)	(744)
Créditos ops. de saúde	126	223	Déb Ops não Rel c/ Planos	-	-	<b>Result. Oper c/ planos</b>	<b>1.047</b>	<b>890</b>
Desp. comerc. Diferidas	-	-	Trib e Enc. Soc. a Recolher	127	69	<b>Resultado Bruto</b>	<b>1.101</b>	<b>830</b>
Títulos e Créd. a receber	0	0	Emprest e Financ. a pagar	167	108	Despesas administrativas	(776)	(851)
Outros	-	0	Outros	75	53	Desp. de comercialização	-	-
<b>Não Circulante</b>	<b>530</b>	<b>537</b>	<b>Não Circulante</b>	<b>460</b>	<b>5</b>	Result. financ. líquido	(29)	(9)
Realizável a longo prazo	94	59	<b>Patrimônio líquido</b>	<b>89</b>	<b>434</b>	Result. patrimonial	(1)	(56)
Aplicações	35	-	Capital/patr. social	1.086	1.086	<b>Result. antes imp./part.</b>	<b>295</b>	<b>(87)</b>
Outros	59	59	Reservas	-	-	Imp. Renda / Imp. Diferidos	-	-
Investimentos	374	374	Outros	(997)	(652)	Contribuição social	-	-
Imobilizado	62	104	<b>TOTAL DO PASSIVO</b>	<b>953</b>	<b>1.094</b>	Partic. no resultado	-	-
Diferido + Intangível	-	-				<b>RESULTADO LÍQUIDO</b>	<b>295</b>	<b>(87)</b>
<b>TOTAL DO ATIVO</b>	<b>953</b>	<b>1.094</b>						

Rentabilidade	2013	2012	Capital	2013	2012	Operacional	2013	2012	Ciclo Financ	2013	2012	Liquidez	2013	2012
ROA	0,31	(0,08)	IMOB	0,39	0,34	DM	0,43	0,46	PMCR	24,67	49,25	LG	0,60	0,93
ROE	3,31	(0,20)	ENDIV	0,91	0,60	DC	-	-	PMPE	157,53	143,45	LC	1,05	0,85
MLB	0,60	0,51	ENDIVCP	0,42	0,60	DA	0,42	0,52	GAT	1,93	1,49	LI	0,01	0,31
MLL	0,16	(0,05)	ENDIVLP	0,48	0,00	COMB	0,85	0,98						
MARG. EBIT	0,19	(0,04)	CE	0,47	0,99	COMBA	0,87	0,98						
MARG. EBITDA	0,21	(0,04)	CT/CP	9,70	1,52									

Tiquete Médio	2013	2012
R\$	68,31	55,68

## AMEP FREGUESIA OPERADORA DE PLANO DE SAUDE LTDA

Endereço	Informações Cadastrais
RUA ARAGUAIA 13 RIO DE JANEIRO, RJ, 22745-270 Repr. Legal: ANA MARLI VIDEIRA PEIXOTO FAZZINI	Registro: 41333-0 Dt Reg ANS: 16/03/01 CNPJ: 04.257.073/0001-14 Medicina de Grupo - região 4 Beneficiários: 18.634(dez/2013) 14.634(dez/2012) AMEP FREGUESIA OPERADORA DE PLANOS DE SAUDE LTDA

Ativo (x mil)	2013	2012	Passivo (x mil)	2013	2012	DRE (x mil)	2013	2012
<b>Circulante</b>	<b>1.779</b>	<b>1.297</b>	<b>Circulante</b>	<b>1.881</b>	<b>1.748</b>			
Disponível	52	1	Prov. Técnicas	1.193	912	Contraprestações efetivas	12.025	8.591
Aplicações	1.151	703	Débitos ops. de saúde	-	-	Eventos inden. líquidos	(9.889)	(7.622)
Créditos ops. de saúde	568	589	Déb Ops não Rel c/ Planos	-	-	<b>Result. Oper c/ planos</b>	<b>2.136</b>	<b>969</b>
Desp. comerc. Diferidas	-	-	Trib e Enc. Soc. a Recolher	54	452			
Títulos e Créd. a receber	6	4	Emprest e Financ. a pagar	13	163	<b>Resultado Bruto</b>	<b>2.135</b>	<b>969</b>
Outros	2	2	Outros	621	221	Despesas administrativas	(1.687)	(1.364)
<b>Não Circulante</b>	<b>2.880</b>	<b>2.062</b>	<b>Não Circulante</b>	<b>865</b>	<b>565</b>	Desp. de comercialização	-	-
Realizável a longo prazo	87	69	<b>Patrimônio líquido</b>	<b>1.913</b>	<b>1.047</b>	Result. financ. líquido	(294)	(155)
Aplicações	-	-	Capital/patr. social	630	150	Result. patrimonial	-	-
Outros	87	69	Reservas	1.757	1.757	<b>Result. antes imp./part.</b>	<b>154</b>	<b>(478)</b>
Investimentos	-	-	Outros	(474)	(859)	Imp. Renda / Imp. Diferidos	(48)	(7)
Imobilizado	2.793	1.994	<b>TOTAL DO PASSIVO</b>	<b>4.658</b>	<b>3.360</b>	Contribuição social	(22)	(4)
Diferido + Intangível	-	-				Partic. no resultado	-	-
<b>TOTAL DO ATIVO</b>	<b>4.658</b>	<b>3.360</b>				<b>RESULTADO LÍQUIDO</b>	<b>85</b>	<b>(490)</b>

Rentabilidade	2013	2012	Capital	2013	2012	Operacional	2013	2012	Ciclo Financ	2013	2012	Liquidez	2013	2012
ROA	0,02	(0,15)	IMOB	-	-	DM	0,82	0,89	PMCR	17,00	24,67	LG	0,68	0,59
ROE	0,04	(0,47)	ENDIV	0,59	0,69	DC	-	-	PMPE	0,43	7,53	LC	0,95	0,74
MLB	0,18	0,11	ENDIVCP	0,40	0,52	DA	0,14	0,16	GAT	2,58	2,56	LI	0,03	0,00
MLL	0,01	(0,06)	ENDIVLP	0,19	0,17	COMB	0,96	1,05						
MARG. EBIT	0,04	(0,03)	CE	0,69	0,76	COMBA	0,99	1,07						
MARG. EBITDA	0,05	(0,02)	CT/CP	1,44	2,21									
												<b>Tiquete Médio</b>	<b>2013</b>	<b>2012</b>
												R\$	59,58	55,54

## AMEPLAN ASSISTÊNCIA MÉDICA PLANEJADA LTDA

Endereço	Informações Cadastrais
CALÇADA ANTARES 264 SANTANA DE PARNAIBA, SP, 06541-065 Repr. Legal: ALI HUSSEIN IBRAHIN TAHA	Registro: 39473-4 Dt Reg ANS: 24/12/98 CNPJ: 67.839.969/0001-21 Medicina de Grupo - região 4 Beneficiários: 73.079(dez/2013) 56.459(dez/2012) AMEPLAN ASSISTENCIA MÉDICA PLANEJADA LTDA.

Ativo (x mil)	2013	2012	Passivo (x mil)	2013	2012	DRE (x mil)	2013	2012
<b>Circulante</b>	<b>61.890</b>	<b>49.145</b>	<b>Circulante</b>	<b>53.619</b>	<b>45.614</b>			
Disponível	313	701	Prov. Técnicas	21.389	22.448	Contraprestações efetivas	58.795	47.306
Aplicações	53.449	46.880	Débitos ops. de saúde	2.899	1.819	Eventos inden. líquidos	(38.831)	(29.712)
Créditos ops. de saúde	5.917	207	Déb Ops não Rel c/ Planos	-	4	<b>Result. Oper c/ planos</b>	<b>19.964</b>	<b>17.595</b>
Desp. comerc. Diferidas	-	-	Trib e Enc. Soc. a Recolher	21.238	13.767			
Títulos e Créd. a receber	2	-	Emprest e Financ. a pagar	614	1.241	<b>Resultado Bruto</b>	<b>20.180</b>	<b>17.595</b>
Outros	2.209	1.357	Outros	7.479	6.335	Despesas administrativas	(12.784)	(11.956)
<b>Não Circulante</b>	<b>16.312</b>	<b>16.984</b>	<b>Não Circulante</b>	<b>10.945</b>	<b>6.771</b>	Desp. de comercialização	(4.952)	(876)
Realizável a longo prazo	2.211	786	<b>Patrimônio líquido</b>	<b>13.638</b>	<b>13.743</b>	Result. financ. líquido	(73)	(1.568)
Aplicações	-	-	Capital/patr. social	47.777	47.777	Result. patrimonial	(477)	(1.323)
Outros	2.211	786	Reservas	5.242	5.242	<b>Result. antes imp./part.</b>	<b>1.894</b>	<b>1.991</b>
Investimentos	-	1.343	Outros	(39.381)	(39.276)	Imp. Renda / Imp. Diferidos	-	-
Imobilizado	13.869	14.242	<b>TOTAL DO PASSIVO</b>	<b>78.202</b>	<b>66.128</b>	Contribuição social	-	-
Diferido + Intangível	232	613				Partic. no resultado	-	-
<b>TOTAL DO ATIVO</b>	<b>78.202</b>	<b>66.128</b>				<b>RESULTADO LÍQUIDO</b>	<b>1.894</b>	<b>1.991</b>

Rentabilidade	2013	2012	Capital	2013	2012	Operacional	2013	2012	Ciclo Financ	2013	2012	Liquidez	2013	2012
ROA	0,02	0,03	IMOB	0,00	0,03	DM	0,66	0,63	PMCR	36,23	1,57	LG	0,99	0,95
ROE	0,14	0,14	ENDIV	0,83	0,79	DC	0,08	0,02	PMPE	175,14	201,66	LC	1,15	1,08
MLB	0,34	0,37	ENDIVCP	0,69	0,69	DA	0,22	0,25	GAT	0,75	0,72	LI	0,01	0,02
MLL	0,03	0,04	ENDIVLP	0,14	0,10	COMB	0,96	0,90						
MARG. EBIT	0,10	0,12	CE	0,83	0,87	COMBA	0,96	0,93						
MARG. EBITDA	0,11	0,14	CT/CP	4,73	3,81									
												<b>Tiquete Médio</b>	<b>2013</b>	<b>2012</b>
												R\$	79,01	70,41

## AMERICLÍNICAS ASSISTÊNCIA MÉDICA HOSPITALAR LTDA.

Endereço			Informações Cadastrais											
RUA JOAQUIM DE OLIVEIRA 699 SANTA BARBARA D'OESTE, SP, 13450-038 Repr. Legal: ARLEY GELMINI			Registro: 37526-8 Dt Reg ANS: 28/12/98 CNPJ: 60.723.236/0001-88 Medicina de Grupo - região 5 Beneficiários: 12.533(dez/2013) 13.767(dez/2012) SAMAM											
Ativo (x mil)	2013	2012	Passivo (x mil)	2013	2012	DRE (x mil)	2013	2012						
<b>Circulante</b>	<b>3.299</b>	<b>2.928</b>	<b>Circulante</b>	<b>8.360</b>	<b>6.402</b>									
Disponível	137	48	Prov. Técnicas	4.391	3.743	Contraprestações efetivas	18.092	17.135						
Aplicações	645	558	Débitos ops. de saúde	885	649	Eventos inden. líquidos	(14.096)	(12.964)						
Créditos ops. de saúde	2.072	1.859	Déb Ops não Rel c/ Planos	27	-	<b>Result. Oper c/ planos</b>	<b>3.995</b>	<b>4.172</b>						
Desp. comerc. Diferidas	-	-	Trib e Enc. Soc. a Recolher	1.501	600	<b>Resultado Bruto</b>	<b>5.079</b>	<b>4.576</b>						
Títulos e Créd. a receber	33	217	Emprest e Financ. a pagar	1.039	1.005	Despesas administrativas	(4.402)	(3.004)						
Outros	412	246	Outros	517	406	Desp. de comercialização	-	(5)						
<b>Não Circulante</b>	<b>1.393</b>	<b>1.212</b>	<b>Não Circulante</b>	<b>2.875</b>	<b>3.437</b>	Result. financ. líquido	(555)	(777)						
Realizável a longo prazo	209	130	<b>Patrimônio líquido</b>	<b>(6.542)</b>	<b>(5.699)</b>	Result. patrimonial	-	-						
Aplicações	-	-	Capital/patr. social	798	798	<b>Result. antes imp./part.</b>	<b>122</b>	<b>702</b>						
Outros	209	130	Reservas	82	82	Imp. Renda / Imp. Diferidos	(118)	(114)						
Investimentos	0	0	Outros	(7.422)	(6.579)	Contribuição social	(70)	(50)						
Imobilizado	1.184	1.081	<b>TOTAL DO PASSIVO</b>	<b>4.692</b>	<b>4.140</b>	Partic. no resultado	-	-						
Diferido + Intangível	-	-	<b>RESULTADO LÍQUIDO</b>	<b>(66)</b>	<b>538</b>									
<b>TOTAL DO ATIVO</b>	<b>4.692</b>	<b>4.140</b>												
Rentabilidade	2013	2012	Capital	2013	2012	Operacional	2013	2012	Ciclo Financ	2013	2012	Liquidez	2013	2012
ROA	(0,01)	0,13	IMOB	0,00	0,00	DM	0,78	0,76	PMCR	41,23	39,05	LG	0,31	0,31
ROE	0,01	(0,09)	ENDIV	2,39	2,38	DC	-	0,00	PMPE	65,72	79,41	LC	0,39	0,46
MLB	0,28	0,27	ENDIVCP	1,78	1,55	DA	0,24	0,18	GAT	3,86	4,14	LI	0,02	0,01
MLL	(0,00)	0,03	ENDIVLP	0,61	0,83	COMB	1,02	0,93						
MARG. EBIT	0,04	0,09	CE	0,74	0,65	COMBA	1,05	0,98						
MARG. EBITDA	0,05	0,09	CT/CP	(1,72)	(1,73)									
												<b>Tiquete Médio</b>	<b>2013</b>	<b>2012</b>
												R\$	113,32	101,93

## AMERON - ASSISTENCIA MEDICA ODONTOLÓGICA DE RONDONIA S/A.

Endereço			Informações Cadastrais											
AVENIDA CALAMA 2615 PORTO VELHO, RO, 78904-100 Repr. Legal: ALEXANDRE BRITO DA SILVA			Registro: 32133-8 Dt Reg ANS: 22/12/98 CNPJ: 84.638.345/0001-65 Medicina de Grupo SSP - região 5 Beneficiários: 26.362(dez/2013) 33.738(dez/2012) AMERON											
Ativo (x mil)	2013	2012	Passivo (x mil)	2013	2012	DRE (x mil)	2013	2012						
<b>Circulante</b>	<b>9.537</b>	<b>8.857</b>	<b>Circulante</b>	<b>7.428</b>	<b>7.500</b>									
Disponível	237	438	Prov. Técnicas	5.456	4.718	Contraprestações efetivas	29.661	28.744						
Aplicações	3.233	2.071	Débitos ops. de saúde	-	-	Eventos inden. líquidos	(20.981)	(21.543)						
Créditos ops. de saúde	3.373	1.156	Déb Ops não Rel c/ Planos	-	-	<b>Result. Oper c/ planos</b>	<b>8.680</b>	<b>7.200</b>						
Desp. comerc. Diferidas	-	-	Trib e Enc. Soc. a Recolher	881	785	<b>Resultado Bruto</b>	<b>8.632</b>	<b>7.200</b>						
Títulos e Créd. a receber	1.450	1.450	Emprest e Financ. a pagar	610	1.156	Despesas administrativas	(6.020)	(6.051)						
Outros	1.245	3.742	Outros	481	841	Desp. de comercialização	(611)	(258)						
<b>Não Circulante</b>	<b>6.456</b>	<b>6.217</b>	<b>Não Circulante</b>	<b>2.263</b>	<b>2.347</b>	Result. financ. líquido	(397)	(131)						
Realizável a longo prazo	1.601	1.601	<b>Patrimônio líquido</b>	<b>6.302</b>	<b>5.227</b>	Result. patrimonial	(2)	(98)						
Aplicações	-	-	Capital/patr. social	1.600	1.600	<b>Result. antes imp./part.</b>	<b>1.602</b>	<b>523</b>						
Outros	1.601	1.601	Reservas	3.568	11	Imp. Renda / Imp. Diferidos	(375)	(114)						
Investimentos	14	14	Outros	1.133	3.616	Contribuição social	(152)	(103)						
Imobilizado	4.581	4.210	<b>TOTAL DO PASSIVO</b>	<b>15.993</b>	<b>15.074</b>	Partic. no resultado	-	-						
Diferido + Intangível	259	390	<b>RESULTADO LÍQUIDO</b>	<b>1.075</b>	<b>306</b>									
<b>TOTAL DO ATIVO</b>	<b>15.993</b>	<b>15.074</b>												
Rentabilidade	2013	2012	Capital	2013	2012	Operacional	2013	2012	Ciclo Financ	2013	2012	Liquidez	2013	2012
ROA	0,07	0,02	IMOB	0,02	0,03	DM	0,71	0,75	PMCR	40,94	14,48	LG	1,15	1,06
ROE	0,17	0,06	ENDIV	0,61	0,65	DC	0,02	0,01	PMPE	44,69	44,47	LC	1,28	1,18
MLB	0,29	0,25	ENDIVCP	0,46	0,50	DA	0,20	0,21	GAT	1,85	1,91	LI	0,03	0,06
MLL	0,04	0,01	ENDIVLP	0,14	0,16	COMB	0,93	0,97						
MARG. EBIT	0,07	0,03	CE	0,77	0,76	COMBA	0,94	0,97						
MARG. EBITDA	0,09	0,04	CT/CP	1,54	1,88									
												<b>Tiquete Médio</b>	<b>2013</b>	<b>2012</b>
												R\$	84,65	85,30

# AMESC - ASSOCIAÇÃO MÉDICA ESPÍRITA CRISTÃ

Endereço	Informações Cadastrais
RUA FELIPE CARDOSO 1025 RIO DE JANEIRO, RJ, 23560-006 Repr. Legal: ANDRE LUIS FERREIRA	Registro: 40108-1 Dt Reg ANS: 24/02/99 CNPJ: 68.668.045/0001-72 Medicina de Grupo - região 4 Beneficiários: 52.456(dez/2013) 51.950(dez/2012) GRUPO CEMERU SAÚDE

Ativo (x mil)	2013	2012	Passivo (x mil)	2013	2012	DRE (x mil)	2013	2012
<b>Circulante</b>	<b>20.317</b>	<b>17.536</b>	<b>Circulante</b>	<b>12.370</b>	<b>12.661</b>			
Disponível	338	1.616	Prov. Técnicas	4.072	2.809	Contraprestações efetivas	42.854	31.971
Aplicações	4.230	3.666	Débitos ops. de saúde	2.284	-	Eventos inden. líquidos	(25.471)	(16.436)
Créditos ops. de saúde	6.968	4.600	Déb Ops não Rel c/ Planos	-	-	<b>Result. Oper c/ planos</b>	<b>17.383</b>	<b>15.534</b>
Desp. comerc. Diferidas	-	-	Trib e Enc. Soc. a Recolher	1.119	6.297	<b>Resultado Bruto</b>	<b>50.464</b>	<b>39.204</b>
Títulos e Créd. a receber	48	57	Emprest e Financ. a pagar	962	893	Despesas administrativas	(49.959)	(39.109)
Outros	8.733	7.597	Outros	3.932	2.661	Desp. de comercialização	(682)	(1.302)
<b>Não Circulante</b>	<b>12.125</b>	<b>7.373</b>				Result. financ. líquido	232	2
Realizável a longo prazo	609	740	<b>Não Circulante</b>	<b>18.146</b>	<b>10.381</b>	Result. patrimonial	0	732
Aplicações	-	-	<b>Patrimônio líquido</b>	<b>1.926</b>	<b>1.868</b>	<b>Result. antes imp./part.</b>	<b>56</b>	<b>343</b>
Outros	609	740	Capital/patr. social	-	-	Imp. Renda / Imp. Diferidos	-	-
Investimentos	-	-	Reservas	1.868	1.316	Contribuição social	-	-
Imobilizado	11.501	6.631	Outros	59	551	Partic. no resultado	-	-
Diferido + Intangível	16	3				<b>RESULTADO LÍQUIDO</b>	<b>56</b>	<b>343</b>
<b>TOTAL DO ATIVO</b>	<b>32.442</b>	<b>24.910</b>	<b>TOTAL DO PASSIVO</b>	<b>32.442</b>	<b>24.910</b>			

Rentabilidade	2013	2012	Capital	2013	2012	Operacional	2013	2012	Ciclo Financ	2013	2012	Liquidez	2013	2012
ROA	0,00	0,01	IMOB	0,00	0,00	DM	0,59	0,51	PMCR	58,54	51,80	LG	0,69	0,79
ROE	0,03	0,18	ENDIV	0,94	0,93	DC	0,02	0,04	PMPE	4,44	6,09	LC	1,64	1,39
MLB	1,18	1,23	ENDIVCP	0,38	0,51	DA	1,17	1,22	GAT	1,32	1,28	LI	0,03	0,13
MLL	0,00	0,01	ENDIVLP	0,56	0,42	COMB	1,78	1,78						
MARG. EBIT	0,00	0,02	CE	0,41	0,55	COMBA	1,77	1,78						
MARG. EBITDA	0,00	0,02	CT/CP	15,84	12,34									
												<b>Tiquete Médio</b>	<b>2013</b>	<b>2012</b>
												R\$	69,77	54,63

## AMHA SAUDE S/A

Endereço	Informações Cadastrais
RUA PEDRO CUNHA 88 ATIBAIA, SP, 12941-020 Repr. Legal: KENJI KAWAKAMI	Registro: 41858-7 Dt Reg ANS: 08/10/12 CNPJ: 15.131.148/0001-32 Medicina de Grupo ST - região 5 Beneficiários: -(dez/2013) -(dez/2012) AMHA SAUDE S/A

Ativo (x mil)	2013	2012	Passivo (x mil)	2013	2012	DRE (x mil)	2013	2012
<b>Circulante</b>	<b>1.100</b>	<b>1.100</b>	<b>Circulante</b>	<b>-</b>	<b>-</b>			
Disponível	0	1.100	Prov. Técnicas	-	-	Contraprestações efetivas	-	-
Aplicações	1.100	-	Débitos ops. de saúde	-	-	Eventos inden. líquidos	-	-
Créditos ops. de saúde	-	-	Déb Ops não Rel c/ Planos	-	-	<b>Result. Oper c/ planos</b>	<b>-</b>	<b>-</b>
Desp. comerc. Diferidas	-	-	Trib e Enc. Soc. a Recolher	-	-	<b>Resultado Bruto</b>	<b>0</b>	<b>-</b>
Títulos e Créd. a receber	-	-	Emprest e Financ. a pagar	-	-	Despesas administrativas	-	-
Outros	-	-	Outros	-	-	Desp. de comercialização	-	-
<b>Não Circulante</b>	<b>-</b>	<b>-</b>				Result. financ. líquido	-	-
Realizável a longo prazo	-	-	<b>Não Circulante</b>	<b>-</b>	<b>-</b>	Result. patrimonial	-	-
Aplicações	-	-	<b>Patrimônio líquido</b>	<b>1.100</b>	<b>1.100</b>	<b>Result. antes imp./part.</b>	<b>0</b>	<b>0</b>
Outros	-	-	Capital/patr. social	1.100	1.100	Imp. Renda / Imp. Diferidos	-	-
Investimentos	-	-	Reservas	0	-	Contribuição social	-	-
Imobilizado	-	-	Outros	-	0	Partic. no resultado	-	-
Diferido + Intangível	-	-				<b>RESULTADO LÍQUIDO</b>	<b>0</b>	<b>0</b>
<b>TOTAL DO ATIVO</b>	<b>1.100</b>	<b>1.100</b>	<b>TOTAL DO PASSIVO</b>	<b>1.100</b>	<b>1.100</b>			

Rentabilidade	2013	2012	Capital	2013	2012	Operacional	2013	2012	Ciclo Financ	2013	2012	Liquidez	2013	2012
ROA	0,00	0,00	IMOB	-	-	DM	-	-	PMCR	-	-	LG	-	-
ROE	0,00	0,00	ENDIV	-	-	DC	-	-	PMPE	-	-	LC	-	-
MLB	-	-	ENDIVCP	-	-	DA	-	-	GAT	-	-	LI	-	-
MLL	-	-	ENDIVLP	-	-	COMB	-	-						
MARG. EBIT	-	-	CE	-	-	COMBA	-	-						
MARG. EBITDA	-	-	CT/CP	-	-							<b>Tiquete Médio</b>	<b>2013</b>	<b>2012</b>
												R\$	-	-

## AMHPLA COOPERATIVA DE ASSISTENCIA MEDICA

Endereço	Informações Cadastrais
AV. INDEPENDENCIA 3187 PIRACICABA, SP, 13416-240 Repr. Legal: PEDRO ANTONIO DE MELO	Registro: 33322-1 Dt Reg ANS: 18/12/98 CNPJ: 74.215.195/0001-23 Cooperativa Médica - região 5 Beneficiários: 42.196(dez/2013) 42.783(dez/2012) AMHPLA

Ativo (x mil)	2013	2012	Passivo (x mil)	2013	2012	DRE (x mil)	2013	2012
<b>Circulante</b>	<b>18.547</b>	<b>15.176</b>	<b>Circulante</b>	<b>16.193</b>	<b>10.900</b>			
Disponível	645	166	Prov. Técnicas	8.942	5.422	Contraprestações efetivas	64.229	59.459
Aplicações	3.367	3.443	Débitos ops. de saúde	1.164	1.009	Eventos inden. líquidos	(49.598)	(43.792)
Créditos ops. de saúde	11.412	8.438	Déb Ops não Rel c/ Planos	-	-	<b>Result. Oper c/ planos</b>	<b>14.631</b>	<b>15.666</b>
Desp. comerc. Diferidas	-	-	Trib e Enc. Soc. a Recolher	1.473	1.565	<b>Resultado Bruto</b>	<b>17.774</b>	<b>18.265</b>
Títulos e Créd. a receber	1.212	1.333	Emprest e Financ. a pagar	2.308	92	Despesas administrativas	(21.833)	(19.751)
Outros	1.910	1.795	Outros	2.305	2.813	Desp. de comercialização	(439)	(484)
<b>Não Circulante</b>	<b>1.880</b>	<b>4.378</b>	<b>Não Circulante</b>	<b>2.361</b>	<b>2.192</b>	Result. financ. líquido	100	505
Realizável a longo prazo	624	571	<b>Patrimônio líquido</b>	<b>1.873</b>	<b>6.462</b>	Result. patrimonial	175	163
Aplicações	-	-	Capital/patr. social	1.080	1.080	<b>Result. antes imp./part.</b>	<b>(4.221)</b>	<b>(2.643)</b>
Outros	624	571	Reservas	5.796	5.928	Imp. Renda / Imp. Diferidos	-	-
Investimentos	226	226	Outros	(5.003)	(546)	Contribuição social	-	-
Imobilizado	1.030	3.581	<b>TOTAL DO PASSIVO</b>	<b>20.427</b>	<b>19.554</b>	Partic. no resultado	-	-
Diferido + Intangível	-	-				<b>RESULTADO LÍQUIDO</b>	<b>(4.221)</b>	<b>(2.643)</b>
<b>TOTAL DO ATIVO</b>	<b>20.427</b>	<b>19.554</b>						

Rentabilidade	2013	2012	Capital	2013	2012	Operacional	2013	2012	Ciclo Financ	2013	2012	Liquidez	2013	2012
ROA	(0,21)	(0,14)	IMOB	0,01	0,01	DM	0,77	0,74	PMCR	63,97	51,09	LG	1,03	1,20
ROE	(2,25)	(0,41)	ENDIV	0,91	0,67	DC	0,01	0,01	PMPE	44,60	36,83	LC	1,15	1,39
MLB	0,28	0,31	ENDIVCP	0,79	0,56	DA	0,34	0,33	GAT	3,14	3,04	LI	0,04	0,02
MLL	(0,07)	(0,04)	ENDIVLP	0,12	0,11	COMB	1,12	1,08						
MARG. EBIT	(0,05)	(0,03)	CE	0,87	0,83	COMBA	1,12	1,07						
MARG. EBITDA	(0,05)	(0,03)	CT/CP	9,91	2,03									
												<b>Tiquete Médio</b>	<b>2013</b>	<b>2012</b>
												R\$	126,24	115,10

## AMI - ASSISTÊNCIA MÉDICA INFANTIL

Endereço	Informações Cadastrais
AV MOREIRA E SILVA 653 MACEIO, AL, 57021-500 Repr. Legal: JOÃO ALBERTO CARDOSO SILVEIRA	Registro: 32833-2 Dt Reg ANS: 04/02/99 CNPJ: 12.321.527/0001-05 Medicina de Grupo - região 6 Beneficiários: 5.787(dez/2013) 5.583(dez/2012) AMI

Ativo (x mil)	2013	2012	Passivo (x mil)	2013	2012	DRE (x mil)	2013	2012
<b>Circulante</b>	<b>999</b>	<b>983</b>	<b>Circulante</b>	<b>1.012</b>	<b>859</b>			
Disponível	23	27	Prov. Técnicas	655	505	Contraprestações efetivas	4.756	4.008
Aplicações	594	513	Débitos ops. de saúde	1	-	Eventos inden. líquidos	(3.201)	(2.470)
Créditos ops. de saúde	338	262	Déb Ops não Rel c/ Planos	-	-	<b>Result. Oper c/ planos</b>	<b>1.555</b>	<b>1.538</b>
Desp. comerc. Diferidas	-	-	Trib e Enc. Soc. a Recolher	183	176	<b>Resultado Bruto</b>	<b>1.426</b>	<b>1.556</b>
Títulos e Créd. a receber	6	-	Emprest e Financ. a pagar	82	93	Despesas administrativas	(1.391)	(1.389)
Outros	38	181	Outros	91	85	Desp. de comercialização	-	-
<b>Não Circulante</b>	<b>760</b>	<b>838</b>	<b>Não Circulante</b>	<b>640</b>	<b>880</b>	Result. financ. líquido	(83)	(110)
Realizável a longo prazo	-	-	<b>Patrimônio líquido</b>	<b>106</b>	<b>82</b>	Result. patrimonial	-	-
Aplicações	-	-	Capital/patr. social	550	550	<b>Result. antes imp./part.</b>	<b>(49)</b>	<b>46</b>
Outros	-	-	Reservas	84	106	Imp. Renda / Imp. Diferidos	-	-
Investimentos	0	0	Outros	(528)	(574)	Contribuição social	-	-
Imobilizado	760	838	<b>TOTAL DO PASSIVO</b>	<b>1.759</b>	<b>1.821</b>	Partic. no resultado	-	-
Diferido + Intangível	-	-				<b>RESULTADO LÍQUIDO</b>	<b>(49)</b>	<b>46</b>
<b>TOTAL DO ATIVO</b>	<b>1.759</b>	<b>1.821</b>						

Rentabilidade	2013	2012	Capital	2013	2012	Operacional	2013	2012	Ciclo Financ	2013	2012	Liquidez	2013	2012
ROA	(0,03)	0,03	IMOB	0,00	0,00	DM	0,67	0,62	PMCR	25,56	23,57	LG	0,60	0,57
ROE	(0,46)	0,56	ENDIV	0,94	0,96	DC	-	-	PMPE	25,87	30,05	LC	0,99	1,14
MLB	0,30	0,39	ENDIVCP	0,58	0,47	DA	0,29	0,35	GAT	2,70	2,20	LI	0,02	0,03
MLL	(0,01)	0,01	ENDIVLP	0,36	0,48	COMB	0,97	0,96						
MARG. EBIT	0,01	0,04	CE	0,61	0,49	COMBA	0,98	0,99						
MARG. EBITDA	0,04	0,07	CT/CP	15,55	21,24									
												<b>Tiquete Médio</b>	<b>2013</b>	<b>2012</b>
												R\$	69,64	61,57

## AMICO SAÚDE LTDA

Endereço	Informações Cadastrais
RUA AZEVEDO MACEDO 132 SAO PAULO, SP, 04013-060 Repr. Legal: PAULO JORGE RASCÃO CARDOSO	Registro: 30662-2 Dt Reg ANS: 23/12/98 CNPJ: 51.722.957/0001-82 Medicina de Grupo - região 3 Beneficiários: 1.355.669(dez/2013) 1.102.592(dez/2012) DIX SAUDE

Ativo (x mil)	2013	2012	Passivo (x mil)	2013	2012	DRE (x mil)	2013	2012
<b>Circulante</b>	<b>499.147</b>	<b>248.171</b>	<b>Circulante</b>	<b>516.471</b>	<b>255.667</b>			
Disponível	13.184	12.705	Prov. Técnicas	383.597	151.728	Contraprestações efetivas	1.630.362	1.383.523
Aplicações	196.520	177.608	Débitos ops. de saúde	2.853	2.188	Eventos inden. líquidos	(1.433.119)	(1.196.262)
Créditos ops. de saúde	226.569	16.256	Déb Ops não Rel c/ Planos	-	-	<b>Result. Oper c/ planos</b>	<b>197.243</b>	<b>187.261</b>
Desp. comerc. Diferidas	-	-	Trib e Enc. Soc. a Recolher	24.215	22.865	<b>Resultado Bruto</b>	<b>233.880</b>	<b>290.049</b>
Títulos e Créd. a receber	16.525	6.191	Emprest e Financ. a pagar	2.460	2.927	Despesas administrativas	(138.683)	(212.138)
Outros	46.349	35.410	Outros	103.346	75.958	Desp. de comercialização	(76.232)	(72.805)
<b>Não Circulante</b>	<b>495.743</b>	<b>473.759</b>	<b>Não Circulante</b>	<b>86.433</b>	<b>90.979</b>	Result. financ. líquido	4.672	5.101
Realizável a longo prazo	50.925	51.930	<b>Patrimônio líquido</b>	<b>391.986</b>	<b>375.284</b>	Result. patrimonial	(634)	(1.067)
Aplicações	-	-	Capital/patr. social	360.037	346.604	<b>Result. antes imp./part.</b>	<b>23.002</b>	<b>(13.245)</b>
Outros	50.925	51.930	Reservas	27.276	42.470	Imp. Renda / Imp. Diferidos	(11.120)	(40)
Investimentos	127.543	127.200	Outros	4.673	(13.789)	Contribuição social	(533)	(1.909)
Imobilizado	206.830	185.172	<b>TOTAL DO PASSIVO</b>	<b>994.890</b>	<b>721.930</b>	Partic. no resultado	-	-
Diferido + Intangível	110.445	109.457				<b>RESULTADO LÍQUIDO</b>	<b>11.349</b>	<b>(15.194)</b>
<b>TOTAL DO ATIVO</b>	<b>994.890</b>	<b>721.930</b>						

Rentabilidade	2013	2012	Capital	2013	2012	Operacional	2013	2012	Ciclo Financ	2013	2012	Liquidez	2013	2012
ROA	0,01	(0,02)	IMOB	0,24	0,33	DM	0,88	0,86	PMCR	50,03	4,23	LG	0,91	0,87
ROE	0,03	(0,04)	ENDIV	0,61	0,48	DC	0,05	0,05	PMPE	27,42	28,20	LC	0,97	0,97
MLB	0,14	0,21	ENDIVCP	0,52	0,35	DA	0,09	0,15	GAT	1,64	1,92	LI	0,03	0,05
MLL	0,01	(0,01)	ENDIVLP	0,09	0,13	COMB	1,01	1,07						
MARG. EBIT	0,02	0,01	CE	0,86	0,74	COMBA	1,01	1,07						
MARG. EBITDA	0,02	0,02	CT/CP	1,54	0,92									
												<b>Tiquete Médio</b>	<b>2013</b>	<b>2012</b>
												R\$	108,12	110,19

## AMIL ASSISTÊNCIA MÉDICA INTERNACIONAL S.A.

Endereço	Informações Cadastrais
RUA COLOMBIA 332 SAO PAULO, SP, 01438-000 Repr. Legal: PAULO JORGE RASCAO CARDOSO	Registro: 32630-5 Dt Reg ANS: 17/12/98 CNPJ: 29.309.127/0001-79 Medicina de Grupo ST - região 1 Beneficiários: 6.014.841(dez/2013) 4.508.415(dez/2012) AMIL

Ativo (x mil)	2013	2012	Passivo (x mil)	2013	2012	DRE (x mil)	2013	2012
<b>Circulante</b>	<b>3.380.158</b>	<b>1.571.363</b>	<b>Circulante</b>	<b>3.136.920</b>	<b>1.397.885</b>			
Disponível	74.515	48.360	Prov. Técnicas	2.617.612	1.027.402	Contraprestações efetivas	9.756.863	8.027.408
Aplicações	1.662.247	1.327.747	Débitos ops. de saúde	19.433	11.213	Eventos inden. líquidos	(7.892.232)	(6.311.225)
Créditos ops. de saúde	1.438.250	98.621	Déb Ops não Rel c/ Planos	-	-	<b>Result. Oper c/ planos</b>	<b>1.864.631</b>	<b>1.716.183</b>
Desp. comerc. Diferidas	-	-	Trib e Enc. Soc. a Recolher	81.013	59.867	<b>Resultado Bruto</b>	<b>1.647.989</b>	<b>1.706.490</b>
Títulos e Créd. a receber	123.096	65.708	Emprest e Financ. a pagar	43.171	18.285	Despesas administrativas	(1.268.978)	(1.267.746)
Outros	82.050	30.926	Outros	375.691	281.118	Desp. de comercialização	(475.291)	(372.127)
<b>Não Circulante</b>	<b>6.806.825</b>	<b>2.826.791</b>	<b>Não Circulante</b>	<b>1.492.780</b>	<b>235.436</b>	Result. financ. líquido	(14.499)	62.243
Realizável a longo prazo	3.167.832	73.004	<b>Patrimônio líquido</b>	<b>5.557.283</b>	<b>2.764.833</b>	Result. patrimonial	35.704	5.418
Aplicações	-	-	Capital/patr. social	5.566.777	2.685.932	<b>Result. antes imp./part.</b>	<b>(75.076)</b>	<b>73.870</b>
Outros	3.167.832	73.004	Reservas	3.352	146.257	Imp. Renda / Imp. Diferidos	31.474	8.288
Investimentos	1.929.226	1.099.140	Outros	(12.846)	(67.356)	Contribuição social	59	-
Imobilizado	501.437	492.583	<b>TOTAL DO PASSIVO</b>	<b>10.186.983</b>	<b>4.398.153</b>	Partic. no resultado	-	-
Diferido + Intangível	1.208.330	1.162.063				<b>RESULTADO LÍQUIDO</b>	<b>(43.544)</b>	<b>82.158</b>
<b>TOTAL DO ATIVO</b>	<b>10.186.983</b>	<b>4.398.153</b>						

Rentabilidade	2013	2012	Capital	2013	2012	Operacional	2013	2012	Ciclo Financ	2013	2012	Liquidez	2013	2012
ROA	(0,00)	0,02	IMOB	0,31	0,51	DM	0,81	0,79	PMCR	53,07	4,42	LG	1,41	1,01
ROE	(0,01)	0,03	ENDIV	0,45	0,37	DC	0,05	0,05	PMPE	31,31	30,75	LC	1,08	1,12
MLB	0,17	0,21	ENDIVCP	0,31	0,32	DA	0,13	0,16	GAT	0,96	1,83	LI	0,02	0,03
MLL	(0,00)	0,01	ENDIVLP	0,15	0,05	COMB	0,99	0,99						
MARG. EBIT	0,02	0,02	CE	0,68	0,86	COMBA	0,99	0,98						
MARG. EBITDA	0,02	0,03	CT/CP	0,83	0,59									
												<b>Tiquete Médio</b>	<b>2013</b>	<b>2012</b>
												R\$	154,68	159,74

## AMPARA ASSISTÊNCIA MÉDICA PARAÍSO LTDA

Endereço			Informações Cadastrais											
PÇ COMENDADOR JOÃO PIO FIGUEIREDO WESTIN 107			Registro: 32546-5			Dt Reg ANS: 21/12/98			CNPJ: 20.946.877/0001-87					
SAO SEBASTIAO DO PARAISO, MG, 37950-000			Medicina de Grupo ST - região 5			Beneficiários: 11.518(dez/2013) 12.256(dez/2012)								
Repr. Legal: ANTONIO CARLOS MAFFEI BRAGIATO			AMPARA											
Ativo (x mil)	2013	2012	Passivo (x mil)	2013	2012	DRE (x mil)	2013	2012						
<b>Circulante</b>	<b>6.308</b>	<b>4.235</b>	<b>Circulante</b>	<b>4.408</b>	<b>3.321</b>	Contraprestações efetivas	18.047	16.419						
Disponível	305	456	Prov. Técnicas	3.515	2.502	Eventos inden. líquidos	(12.023)	(12.414)						
Aplicações	4.715	3.142	Débitos ops. de saúde	-	-	<b>Result. Oper c/ planos</b>	<b>6.024</b>	<b>4.005</b>						
Créditos ops. de saúde	488	210	Déb Ops não Rel c/ Planos	-	-	<b>Resultado Bruto</b>	<b>3.658</b>	<b>3.247</b>						
Desp. comerc. Diferidas	-	-	Trib e Enc. Soc. a Recolher	263	288	Despesas administrativas	(3.526)	(3.487)						
Títulos e Créd. a receber	634	356	Emprest e Financ. a pagar	-	-	Desp. de comercialização	-	-						
Outros	165	71	Outros	630	531	Result. financ. líquido	259	143						
<b>Não Circulante</b>	<b>3.349</b>	<b>3.404</b>	<b>Não Circulante</b>	<b>11</b>	<b>19</b>	Result. patrimonial	68	97						
Realizável a longo prazo	-	-	<b>Patrimônio líquido</b>	<b>5.238</b>	<b>4.299</b>	<b>Result. antes imp./part.</b>	<b>459</b>	<b>(476)</b>						
Aplicações	-	-	Capital/patr. social	4.636	4.636	Imp. Renda / Imp. Diferidos	-	-						
Outros	-	-	Reservas	-	-	Contribuição social	-	-						
Investimentos	1	1	Outros	602	(337)	Partic. no resultado	-	-						
Imobilizado	3.333	3.399	<b>TOTAL DO PASSIVO</b>	<b>9.656</b>	<b>7.639</b>	<b>RESULTADO LÍQUIDO</b>	<b>459</b>	<b>(476)</b>						
Diferido + Intangível	15	5												
<b>TOTAL DO ATIVO</b>	<b>9.656</b>	<b>7.639</b>												
Rentabilidade	2013	2012	Capital	2013	2012	Operacional	2013	2012	Ciclo Financ	2013	2012	Liquidez	2013	2012
ROA	0,05	(0,06)	IMOB	0,00	0,00	DM	0,67	0,76	PMCR	9,73	4,61	LG	1,43	1,27
ROE	0,09	(0,11)	ENDIV	0,46	0,44	DC	-	-	PMPE	51,77	36,55	LC	1,43	1,28
MLB	0,20	0,20	ENDIVCP	0,46	0,43	DA	0,20	0,21	GAT	1,87	2,15	LI	0,07	0,14
MLL	0,03	(0,03)	ENDIVLP	0,00	0,00	COMB	0,86	0,97						
MARG. EBIT	0,03	(0,02)	CE	1,00	0,99	COMBA	0,85	0,96						
MARG. EBITDA	0,05	(0,01)	CT/CP	0,84	0,78									
												<b>Tiquete Médio</b>	<b>2013</b>	<b>2012</b>
												R\$	127,42	107,56

## ASSIMÉDICA SISTEMA DE SAÚDE LTDA.

Endereço			Informações Cadastrais											
RUA LUZITANA 681			Registro: 40184-6			Dt Reg ANS: 11/03/99			CNPJ: 03.016.500/0001-00					
CAMPINAS, SP, 13015-120			Medicina de Grupo - região 5			Beneficiários: 46.097(dez/2013) 62.212(dez/2012)								
Repr. Legal: WALTER ROSA FILHO			ASSIMÉDICA											
Ativo (x mil)	2013	2012	Passivo (x mil)	2013	2012	DRE (x mil)	2013	2012						
<b>Circulante</b>	<b>17.234</b>	<b>15.437</b>	<b>Circulante</b>	<b>16.859</b>	<b>14.157</b>	Contraprestações efetivas	87.907	69.893						
Disponível	149	260	Prov. Técnicas	9.277	5.184	Eventos inden. líquidos	(67.607)	(50.312)						
Aplicações	5.637	5.301	Débitos ops. de saúde	906	314	<b>Result. Oper c/ planos</b>	<b>20.300</b>	<b>19.580</b>						
Créditos ops. de saúde	4.664	3.471	Déb Ops não Rel c/ Planos	-	-	<b>Resultado Bruto</b>	<b>15.702</b>	<b>19.580</b>						
Desp. comerc. Diferidas	-	-	Trib e Enc. Soc. a Recolher	2.653	3.529	Despesas administrativas	(11.904)	(13.542)						
Títulos e Créd. a receber	6.112	6.223	Emprest e Financ. a pagar	3.237	4.446	Desp. de comercialização	(1.716)	(1.970)						
Outros	671	182	Outros	785	683	Result. financ. líquido	(3.311)	(2.652)						
<b>Não Circulante</b>	<b>36.358</b>	<b>22.553</b>	<b>Não Circulante</b>	<b>31.864</b>	<b>17.120</b>	Result. patrimonial	14	40						
Realizável a longo prazo	16.552	16.553	<b>Patrimônio líquido</b>	<b>4.869</b>	<b>6.713</b>	<b>Result. antes imp./part.</b>	<b>(1.215)</b>	<b>1.924</b>						
Aplicações	-	-	Capital/patr. social	6.018	718	Imp. Renda / Imp. Diferidos	-	(457)						
Outros	16.552	16.553	Reservas	-	4.796	Contribuição social	-	(173)						
Investimentos	-	-	Outros	(1.149)	1.199	Partic. no resultado	-	(723)						
Imobilizado	789	978	<b>TOTAL DO PASSIVO</b>	<b>53.592</b>	<b>37.990</b>	<b>RESULTADO LÍQUIDO</b>	<b>(1.215)</b>	<b>570</b>						
Diferido + Intangível	19.017	5.022												
<b>TOTAL DO ATIVO</b>	<b>53.592</b>	<b>37.990</b>												
Rentabilidade	2013	2012	Capital	2013	2012	Operacional	2013	2012	Ciclo Financ	2013	2012	Liquidez	2013	2012
ROA	(0,02)	0,02	IMOB	0,35	0,13	DM	0,77	0,72	PMCR	19,10	17,88	LG	0,69	1,02
ROE	(0,25)	0,08	ENDIV	0,91	0,82	DC	0,02	0,03	PMPE	4,59	5,61	LC	1,02	1,09
MLB	0,18	0,28	ENDIVCP	0,31	0,37	DA	0,14	0,19	GAT	1,64	1,84	LI	0,01	0,02
MLL	(0,01)	0,01	ENDIVLP	0,59	0,45	COMB	0,92	0,94						
MARG. EBIT	0,03	0,07	CE	0,35	0,45	COMBA	0,96	0,98						
MARG. EBITDA	0,04	0,11	CT/CP	10,01	4,66									
												<b>Tiquete Médio</b>	<b>2013</b>	<b>2012</b>
												R\$	134,59	97,09

## ASSISTANCE - ADMINISTRADORA DE BENEFÍCIOS S/S LTDA

Endereço	Informações Cadastrais
RUA BUENOS AIRES 441 CURITIBA, PR, 80250-070 Repr. Legal: MARTA BEATRIZ LORO LEDRA RIBEIRO	Registro: 31030-1 Dt Reg ANS: 20/01/99 CNPJ: 00.597.363/0001-56 Administradora - região 4 Beneficiários: -(dez/2013) -(dez/2012) ASSISTANCE - ADMINISTRADORA DE BENEFÍCIOS S/S LTDA

Ativo (x mil)	2013	2012	Passivo (x mil)	2013	2012	DRE (x mil)	2013	2012
<b>Circulante</b>	<b>2.860</b>	<b>99</b>	<b>Circulante</b>	<b>474</b>	<b>339</b>			
Disponível	44	11	Prov. Técnicas	-	-	Contraprestações efetivas	991	436
Aplicações	-	-	Débitos ops. de saúde	-	-	Eventos inden. líquidos	-	-
Créditos ops. de saúde	-	-	Déb Ops não Rel c/ Planos	-	-	<b>Result. Oper c/ planos</b>	<b>991</b>	<b>436</b>
Desp. comerc. Diferidas	-	-	Trib e Enc. Soc. a Recolher	377	193			
Títulos e Créd. a receber	28	49	Emprest e Financ. a pagar	53	116	<b>Resultado Bruto</b>	<b>991</b>	<b>436</b>
Outros	2.788	39	Outros	44	30	Despesas administrativas	(478)	(225)
<b>Não Circulante</b>	<b>1.134</b>	<b>1.773</b>	<b>Não Circulante</b>	<b>3.029</b>	<b>1.352</b>	Desp. de comercialização	-	-
Realizável a longo prazo	1.070	1.374	<b>Patrimônio líquido</b>	<b>491</b>	<b>181</b>	Result. financ. líquido	(46)	(122)
Aplicações	-	-	Capital/patr. social	50	50	Result. patrimonial	(19)	8
Outros	1.070	1.374	Reservas	441	131	<b>Result. antes imp./part.</b>	<b>447</b>	<b>106</b>
Investimentos	-	307	Outros	-	-	Imp. Renda / Imp. Diferidos	(14)	(6)
Imobilizado	64	90	<b>TOTAL DO PASSIVO</b>	<b>3.994</b>	<b>1.872</b>	Contribuição social	(7)	(4)
Diferido + Intangível	1	2				Partic. no resultado	-	-
<b>TOTAL DO ATIVO</b>	<b>3.994</b>	<b>1.872</b>				<b>RESULTADO LÍQUIDO</b>	<b>426</b>	<b>96</b>

Rentabilidade	2013	2012	Capital	2013	2012	Operacional	2013	2012	Ciclo Financ	2013	2012	Liquidez	2013	2012
ROA	0,11	0,05	IMOB	0,00	0,17	DM	-	-	PMCR	-	-	LG	1,12	0,87
ROE	0,87	0,53	ENDIV	0,88	0,90	DC	-	-	PMPE	-	-	LC	6,03	0,29
MLB	1,00	1,00	ENDIVCP	0,12	0,18	DA	0,48	0,51	GAT	0,25	0,23	LI	0,09	0,03
MLL	0,43	0,22	ENDIVLP	0,76	0,72	COMB	0,48	0,51						
MARG. EBIT	0,50	0,53	CE	0,14	0,20	COMBA	0,51	0,72						
MARG. EBITDA	0,50	0,58	CT/CP	7,13	9,33									
												<b>Tiquete Médio</b>	<b>2013</b>	<b>2012</b>
												R\$	-	-

## ASSISTE ADMINISTRADORA DE BENEFÍCIOS LTDA

Endereço	Informações Cadastrais
RUA SENADOR THEOTÔNIO VILELA 190 SALVADOR, BA, 40279-435 Repr. Legal: BRUNO EDELWEISS	Registro: 41776-9 Dt Reg ANS: 20/12/10 CNPJ: 12.080.518/0001-61 Administradora - região 6 Beneficiários: -(dez/2013) -(dez/2012) ASSISTE

Ativo	2013	2012	Passivo	2013	2012	DRE	2013	2012
<b>Circulante</b>	<b>321.192</b>	<b>565.012</b>	<b>Circulante</b>	<b>266.785</b>	<b>542.655</b>			
Disponível	39.131	-	Prov. Técnicas	-	-	Contraprestações efetivas	350.029	452.421
Aplicações	106.734	325.809	Débitos ops. de saúde	87.471	344.464	Eventos inden. líquidos	(0)	-
Créditos ops. de saúde	4.563	239.203	Déb Ops não Rel c/ Planos	-	-	<b>Result. Oper c/ planos</b>	<b>350.029</b>	<b>452.421</b>
Desp. comerc. Diferidas	-	-	Trib e Enc. Soc. a Recolher	39.895	16.229			
Títulos e Créd. a receber	-	-	Emprest e Financ. a pagar	133.868	134.962	<b>Resultado Bruto</b>	<b>341.625</b>	<b>449.757</b>
Outros	170.763	-	Outros	5.551	47.000	Despesas administrativas	(303.220)	(242.505)
<b>Não Circulante</b>	<b>102.270</b>	<b>75.634</b>	<b>Não Circulante</b>	<b>-</b>	<b>40.028</b>	Desp. de comercialização	(14.961)	(156.138)
Realizável a longo prazo	3.773	-	<b>Patrimônio líquido</b>	<b>156.677</b>	<b>57.963</b>	Result. financ. líquido	(71.900)	(26.651)
Aplicações	-	-	Capital/patr. social	296.990	15.000	Result. patrimonial	(4.720)	-
Outros	3.773	-	Reservas	-	-	<b>Result. antes imp./part.</b>	<b>(53.176)</b>	<b>(102.657)</b>
Investimentos	-	-	Outros	(140.313)	42.963	Imp. Renda / Imp. Diferidos	(1.170)	-
Imobilizado	98.498	75.634	<b>TOTAL DO PASSIVO</b>	<b>423.463</b>	<b>640.646</b>	Contribuição social	(936)	-
Diferido + Intangível	-	-				Partic. no resultado	-	-
<b>TOTAL DO ATIVO</b>	<b>423.463</b>	<b>640.646</b>				<b>RESULTADO LÍQUIDO</b>	<b>(55.281)</b>	<b>(102.657)</b>

Rentabilidade	2013	2012	Capital	2013	2012	Operacional	2013	2012	Ciclo Financ	2013	2012	Liquidez	2013	2012
ROA	(0,13)	(0,16)	IMOB	-	-	DM	-	-	PMCR	4,69	190,34	LG	1,22	0,97
ROE	(0,35)	(1,77)	ENDIV	0,63	0,91	DC	0,04	0,35	PMPE	-	-	LC	1,20	1,04
MLB	0,98	0,99	ENDIVCP	0,63	0,85	DA	0,87	0,54	GAT	0,83	0,71	LI	0,15	-
MLL	(0,16)	(0,23)	ENDIVLP	-	0,06	COMB	0,91	0,88						
MARG. EBIT	0,12	(0,15)	CE	1,00	0,93	COMBA	1,14	0,94						
MARG. EBITDA	0,12	(0,15)	CT/CP	1,70	10,05									
												<b>Tiquete Médio</b>	<b>2013</b>	<b>2012</b>
												R\$	-	-



## ASSISTÊNCIA MÉDICA SÃO MIGUEL LTDA

Endereço	Informações Cadastrais
RUA EVA PERICO RACHID 48 SAO PAULO, SP, 08010-180 Repr. Legal: CARLOS ALBERTO FERNANDES MELLACI	Registro: 32523-6 Dt Reg ANS: 21/12/98 CNPJ: 66.854.779/0001-10 Medicina de Grupo - região 4 Beneficiários: 31.832(dez/2013) 9.976(dez/2012) SÃO MIGUEL SAÚDE

Ativo (x mil)	2013	2012	Passivo (x mil)	2013	2012	DRE (x mil)	2013	2012
<b>Circulante</b>	<b>2.780</b>	<b>2.754</b>	<b>Circulante</b>	<b>6.027</b>	<b>2.892</b>	Contraprestações efetivas	19.903	11.298
Disponível	104	7	Prov. Técnicas	4.589	1.939	Eventos inden. líquidos	(15.691)	(7.614)
Aplicações	1.787	2.313	Débitos ops. de saúde	349	1	<b>Result. Oper c/ planos</b>	<b>4.212</b>	<b>3.683</b>
Créditos ops. de saúde	884	431	Déb Ops não Rel c/ Planos	-	-	<b>Resultado Bruto</b>	<b>3.364</b>	<b>3.683</b>
Desp. comerc. Diferidas	-	-	Trib e Enc. Soc. a Recolher	531	164	Despesas administrativas	(3.682)	(2.458)
Títulos e Créd. a receber	5	-	Emprest e Financ. a pagar	210	142	Desp. de comercialização	(365)	(313)
Outros	-	2	Outros	348	646	Result. financ. líquido	(227)	46
<b>Não Circulante</b>	<b>4.141</b>	<b>2.522</b>	<b>Não Circulante</b>	<b>183</b>	<b>602</b>	Result. patrimonial	103	(4)
Realizável a longo prazo	12	46	<b>Patrimônio líquido</b>	<b>711</b>	<b>1.781</b>	<b>Result. antes imp./part.</b>	<b>(807)</b>	<b>81</b>
Aplicações	-	-	Capital/patr. social	3.975	3.095	Imp. Renda / Imp. Diferidos	-	(39)
Outros	12	46	Reservas	-	-	Contribuição social	-	(20)
Investimentos	-	-	Outros	(3.264)	(1.314)	Partic. no resultado	-	-
Imobilizado	3.990	2.292	<b>TOTAL DO PASSIVO</b>	<b>6.921</b>	<b>5.275</b>	<b>RESULTADO LÍQUIDO</b>	<b>(807)</b>	<b>22</b>
Diferido + Intangível	140	183						
<b>TOTAL DO ATIVO</b>	<b>6.921</b>	<b>5.275</b>						

Rentabilidade	2013	2012	Capital	2013	2012	Operacional	2013	2012	Ciclo Financ	2013	2012	Liquidez	2013	2012
ROA	(0,12)	0,00	IMOB	0,02	0,03	DM	0,79	0,67	PMCR	15,99	13,74	LG	0,45	0,80
ROE	(1,13)	0,01	ENDIV	0,90	0,66	DC	0,02	0,03	PMPE	58,77	53,18	LC	0,46	0,95
MLB	0,17	0,33	ENDIVCP	0,87	0,55	DA	0,19	0,22	GAT	2,88	2,14	LI	0,02	0,00
MLL	(0,04)	0,00	ENDIVLP	0,03	0,11	COMB	0,99	0,92						
MARG. EBIT	(0,02)	0,03	CE	0,97	0,83	COMBA	1,00	0,92						
MARG. EBITDA	(0,02)	0,03	CT/CP	8,73	1,96									

Tiquete Médio	2013	2012
R\$	87,91	91,78

## ASSISTENCIA MEDICO HOSPITALAR SAO LUCAS S/A

Endereço	Informações Cadastrais
RUA DOM PEDRO II 445 LINS, SP, 16400-047 Repr. Legal: PAULO SÉRGIO YASSUO HIRATA	Registro: 32381-1 Dt Reg ANS: 17/12/98 CNPJ: 51.502.821/0001-67 Medicina de Grupo - região 5 Beneficiários: 78.607(dez/2013) 56.799(dez/2012) SAUDE SAO LUCAS

Ativo (x mil)	2013	2012	Passivo (x mil)	2013	2012	DRE (x mil)	2013	2012
<b>Circulante</b>	<b>25.497</b>	<b>12.596</b>	<b>Circulante</b>	<b>28.244</b>	<b>17.561</b>	Contraprestações efetivas	89.080	69.597
Disponível	3.066	10	Prov. Técnicas	15.388	8.355	Eventos inden. líquidos	(86.265)	(63.683)
Aplicações	9.491	8.322	Débitos ops. de saúde	2.479	199	<b>Result. Oper c/ planos</b>	<b>2.816</b>	<b>5.914</b>
Créditos ops. de saúde	4.860	657	Déb Ops não Rel c/ Planos	1.190	152	<b>Resultado Bruto</b>	<b>9.510</b>	<b>9.056</b>
Desp. comerc. Diferidas	-	-	Trib e Enc. Soc. a Recolher	1.807	1.915	Despesas administrativas	(7.703)	(9.492)
Títulos e Créd. a receber	1.547	1.987	Emprest e Financ. a pagar	4.444	2.594	Desp. de comercialização	(3.169)	(2.703)
Outros	6.533	1.619	Outros	2.936	4.347	Result. financ. líquido	(588)	4
<b>Não Circulante</b>	<b>13.682</b>	<b>12.331</b>	<b>Não Circulante</b>	<b>6.329</b>	<b>8.351</b>	Result. patrimonial	(29)	16
Realizável a longo prazo	977	-	<b>Patrimônio líquido</b>	<b>4.606</b>	<b>(985)</b>	<b>Result. antes imp./part.</b>	<b>(1.978)</b>	<b>(3.656)</b>
Aplicações	-	-	Capital/patr. social	8.769	1.239	Imp. Renda / Imp. Diferidos	40	40
Outros	977	-	Reservas	1.431	1.508	Contribuição social	-	-
Investimentos	-	-	Outros	(5.594)	(3.733)	Partic. no resultado	-	-
Imobilizado	10.320	9.768	<b>TOTAL DO PASSIVO</b>	<b>39.179</b>	<b>24.927</b>	<b>RESULTADO LÍQUIDO</b>	<b>(1.938)</b>	<b>(3.616)</b>
Diferido + Intangível	2.385	2.563						
<b>TOTAL DO ATIVO</b>	<b>39.179</b>	<b>24.927</b>						

Rentabilidade	2013	2012	Capital	2013	2012	Operacional	2013	2012	Ciclo Financ	2013	2012	Liquidez	2013	2012
ROA	(0,05)	(0,15)	IMOB	0,06	0,10	DM	0,97	0,92	PMCR	19,64	3,40	LG	0,77	0,49
ROE	(0,42)	3,67	ENDIV	0,88	1,04	DC	0,04	0,04	PMPE	45,76	41,04	LC	0,90	0,72
MLB	0,11	0,13	ENDIVCP	0,72	0,70	DA	0,09	0,14	GAT	2,27	2,79	LI	0,11	0,00
MLL	(0,02)	(0,05)	ENDIVLP	0,16	0,34	COMB	1,09	1,09						
MARG. EBIT	0,00	(0,03)	CE	0,82	0,68	COMBA	1,10	1,09						
MARG. EBITDA	0,01	(0,02)	CT/CP	7,51	(26,29)									

Tiquete Médio	2013	2012
R\$	113,30	105,23

## ASSISTÊNCIA MÉDICO-HOSPITALAR LTDA.

Endereço	Informações Cadastrais
AV. SENADOR ÁREA LEÃO 1399 TERESINA, PI, 64049-110 Repr. Legal: NEY PARANAGUÁ DE CARVALHO	Registro: 41584-7 Dt Reg ANS: 30/11/06 CNPJ: 05.351.257/0001-01 Medicina de Grupo ST - região 5 Beneficiários: 13.762(dez/2013) 11.633(dez/2012) UNIPLAM

Ativo (x mil)	2013	2012	Passivo (x mil)	2013	2012	DRE (x mil)	2013	2012
<b>Circulante</b>	<b>4.023</b>	<b>1.306</b>	<b>Circulante</b>	<b>4.160</b>	<b>2.687</b>			
Disponível	248	108	Prov. Técnicas	2.510	1.192	Contraprestações efetivas	11.923	9.715
Aplicações	1.806	834	Débitos ops. de saúde	-	57	Eventos inden. líquidos	(5.225)	(4.704)
Créditos ops. de saúde	766	83	Déb Ops não Rel c/ Planos	-	-	<b>Result. Oper c/ planos</b>	<b>6.698</b>	<b>5.010</b>
Desp. comerc. Diferidas	-	-	Trib e Enc. Soc. a Recolher	1.122	1.063			
Títulos e Créd. a receber	0	-	Emprest e Financ. a pagar	158	111	<b>Resultado Bruto</b>	<b>6.469</b>	<b>5.010</b>
Outros	1.202	281	Outros	369	263	Despesas administrativas	(4.118)	(2.292)
<b>Não Circulante</b>	<b>2.853</b>	<b>2.827</b>	<b>Não Circulante</b>	<b>508</b>	<b>821</b>	Desp. de comercialização	-	-
Realizável a longo prazo	2.027	2.073	<b>Patrimônio líquido</b>	<b>2.208</b>	<b>626</b>	Result. financ. líquido	(301)	(626)
Aplicações	-	-	Capital/patr. social	1.210	1.210	Result. patrimonial	6	(450)
Outros	2.027	2.073	Reservas	-	238	<b>Result. antes imp./part.</b>	<b>2.055</b>	<b>801</b>
Investimentos	610	610	Outros	998	(823)	Imp. Renda / Imp. Diferidos	(341)	(203)
Imobilizado	215	142	<b>TOTAL DO PASSIVO</b>	<b>6.876</b>	<b>4.133</b>	Contribuição social	(131)	(82)
Diferido + Intangível	1	2				Partic. no resultado	-	-
<b>TOTAL DO ATIVO</b>	<b>6.876</b>	<b>4.133</b>				<b>RESULTADO LÍQUIDO</b>	<b>1.582</b>	<b>516</b>

Rentabilidade	2013	2012	Capital	2013	2012	Operacional	2013	2012	Ciclo Financ	2013	2012	Liquidez	2013	2012
ROA	0,23	0,12	IMOB	0,09	0,15	DM	0,44	0,48	PMCR	23,12	3,08	LG	1,30	0,96
ROE	0,72	0,83	ENDIV	0,68	0,85	DC	-	-	PMPE	40,99	25,49	LC	0,97	0,49
MLB	0,54	0,52	ENDIVCP	0,60	0,65	DA	0,35	0,24	GAT	1,73	2,35	LI	0,06	0,04
MLL	0,13	0,05	ENDIVLP	0,07	0,20	COMB	0,78	0,72						
MARG. EBIT	0,22	0,15	CE	0,89	0,77	COMBA	0,80	0,77						
MARG. EBITDA	0,22	0,16	CT/CP	2,11	5,60									
												<b>Tiquete Médio</b>	<b>2013</b>	<b>2012</b>
												R\$	77,80	74,32

## ASSOC. BENEF. PROFESSORES PUB. AT. E INAT. RJ - APPAI

Endereço	Informações Cadastrais
RUA SENADOR DANTAS 117 RIO DE JANEIRO, RJ, 20034-900 Repr. Legal: JULIO CESAR DA COSTA	Registro: 38254-0 Dt Reg ANS: 19/01/99 CNPJ: 31.240.963/0001-96 Autogestão AUTSM - região 4 Beneficiários: 206.623(dez/2013) 215.035(dez/2012) APPAI

Ativo (x mil)	2013	2012	Passivo (x mil)	2013	2012	DRE (x mil)	2013	2012
<b>Circulante</b>	<b>91.068</b>	<b>64.980</b>	<b>Circulante</b>	<b>16.064</b>	<b>13.133</b>			
Disponível	7.644	8.800	Prov. Técnicas	12.392	9.901	Contraprestações efetivas	84.508	78.463
Aplicações	78.082	53.837	Débitos ops. de saúde	1.455	1.154	Eventos inden. líquidos	(38.482)	(40.612)
Créditos ops. de saúde	4.813	1.830	Déb Ops não Rel c/ Planos	-	-	<b>Result. Oper c/ planos</b>	<b>46.026</b>	<b>37.851</b>
Desp. comerc. Diferidas	-	-	Trib e Enc. Soc. a Recolher	559	495			
Títulos e Créd. a receber	-	-	Emprest e Financ. a pagar	-	-	<b>Resultado Bruto</b>	<b>38.067</b>	<b>33.087</b>
Outros	529	514	Outros	1.659	1.583	Despesas administrativas	(18.758)	(19.224)
<b>Não Circulante</b>	<b>30.921</b>	<b>27.889</b>	<b>Não Circulante</b>	<b>21.845</b>	<b>20.652</b>	Desp. de comercialização	-	-
Realizável a longo prazo	28.227	26.730	<b>Patrimônio líquido</b>	<b>84.081</b>	<b>59.085</b>	Result. financ. líquido	5.687	1.410
Aplicações	-	26.730	Capital/patr. social	-	-	Result. patrimonial	-	(249)
Outros	28.227	-	Reservas	-	-	<b>Result. antes imp./part.</b>	<b>24.996</b>	<b>14.904</b>
Investimentos	-	-	Outros	84.081	59.085	Imp. Renda / Imp. Diferidos	-	-
Imobilizado	2.596	994	<b>TOTAL DO PASSIVO</b>	<b>121.989</b>	<b>92.870</b>	Contribuição social	-	-
Diferido + Intangível	99	166				Partic. no resultado	-	-
<b>TOTAL DO ATIVO</b>	<b>121.989</b>	<b>92.870</b>				<b>RESULTADO LÍQUIDO</b>	<b>24.996</b>	<b>14.904</b>

Rentabilidade	2013	2012	Capital	2013	2012	Operacional	2013	2012	Ciclo Financ	2013	2012	Liquidez	2013	2012
ROA	0,20	0,16	IMOB	0,00	0,00	DM	0,46	0,52	PMCR	20,50	8,39	LG	3,15	2,71
ROE	0,30	0,25	ENDIV	0,31	0,36	DC	-	-	PMPE	28,54	26,61	LC	5,67	4,95
MLB	0,45	0,42	ENDIVCP	0,13	0,14	DA	0,22	0,25	GAT	0,69	0,84	LI	0,48	0,67
MLL	0,30	0,19	ENDIVLP	0,18	0,22	COMB	0,68	0,76						
MARG. EBIT	0,33	0,26	CE	0,42	0,39	COMBA	0,63	0,75						
MARG. EBITDA	0,34	0,27	CT/CP	0,45	0,57									
												<b>Tiquete Médio</b>	<b>2013</b>	<b>2012</b>
												R\$	33,55	30,00

## ASSOC.DOS AGENTES FISCAIS DE RENDAS DO ESTADO DE SP

Endereço	Informações Cadastrais
AV. BRIGADEIRO LUIZ ANTONIO 4843 SAO PAULO, SP, 01401-002 Repr. Legal: LUIZ CARLOS TOLOI JUNIOR	Registro: 31763-2 Dt Reg ANS: 16/12/98 CNPJ: 62.635.990/0001-91 Autogestão AUTSM - região 2 Beneficiários: 18.290(dez/2013) 17.784(dez/2012) ASSOCIAÇÃO DOS AGENTES FISCAIS DE RENDAS DO EST. DE SP

Ativo (x mil)	2013	2012	Passivo (x mil)	2013	2012	DRE (x mil)	2013	2012
<b>Circulante</b>	<b>58.172</b>	<b>57.105</b>	<b>Circulante</b>	<b>12.852</b>	<b>10.804</b>			
Disponível	256	168	Prov. Técnicas	6.900	5.339	Contraprestações efetivas	129.235	113.469
Aplicações	38.506	41.233	Débitos ops. de saúde	1.082	860	Eventos inden. líquidos	(122.293)	(103.169)
Créditos ops. de saúde	13.214	11.087	Déb Ops não Rel c/ Planos	452	284	<b>Result. Oper c/ planos</b>	<b>6.942</b>	<b>10.300</b>
Desp. comerc. Diferidas	-	-	Trib e Enc. Soc. a Recolher	531	493	<b>Resultado Bruto</b>	<b>17.633</b>	<b>10.340</b>
Títulos e Créd. a receber	-	-	Emprest e Financ. a pagar	-	-	Despesas administrativas	(21.328)	(20.910)
Outros	6.197	4.618	Outros	3.887	3.827	Desp. de comercialização	-	-
<b>Não Circulante</b>	<b>28.353</b>	<b>27.825</b>	<b>Não Circulante</b>	<b>15.541</b>	<b>15.530</b>	Result. financ. líquido	2.210	2.143
Realizável a longo prazo	42	153	<b>Patrimônio líquido</b>	<b>58.132</b>	<b>58.597</b>	Result. patrimonial	178	274
Aplicações	-	51	Capital/patr. social	168	168	<b>Result. antes imp./part.</b>	<b>(1.307)</b>	<b>2.518</b>
Outros	42	101	Reservas	57.964	55.910	Imp. Renda / Imp. Diferidos	-	-
Investimentos	2.551	2.587	Outros	-	2.518	Contribuição social	-	-
Imobilizado	24.763	24.043	<b>TOTAL DO PASSIVO</b>	<b>86.526</b>	<b>84.931</b>	Partic. no resultado	-	-
Diferido + Intangível	998	1.042				<b>RESULTADO LÍQUIDO</b>	<b>(1.307)</b>	<b>2.518</b>
<b>TOTAL DO ATIVO</b>	<b>86.526</b>	<b>84.931</b>						

Rentabilidade	2013	2012	Capital	2013	2012	Operacional	2013	2012	Ciclo Financ	2013	2012	Liquidez	2013	2012
ROA	(0,02)	0,03	IMOB	0,04	0,04	DM	0,95	0,91	PMCR	36,81	35,18	LG	2,05	2,17
ROE	(0,02)	0,04	ENDIV	0,33	0,31	DC	-	-	PMPE	20,31	18,63	LC	4,53	5,29
MLB	0,14	0,09	ENDIVCP	0,15	0,13	DA	0,17	0,18	GAT	1,49	1,34	LI	0,02	0,02
MLL	(0,01)	0,02	ENDIVLP	0,18	0,18	COMB	1,11	1,09						
MARG. EBIT	(0,01)	0,03	CE	0,45	0,41	COMBA	1,09	1,07						
MARG. EBITDA	0,01	0,04	CT/CP	0,49	0,45									
												<b>Tiquete Médio</b>	<b>2013</b>	<b>2012</b>
												R\$	598,69	530,42

## ASSOCIAÇÃO ADVENTISTA NORTE BRASILEIRA DE PREVENÇÃO E ASSISTÊNCIA A SAÚDE

Endereço	Informações Cadastrais
RODOVIA MARIO COVAS 400 ANANINDEUA, PA, 67110-000 Repr. Legal: CLAIRTON DE OLIVEIRA	Registro: 40655-4 Dt Reg ANS: 21/07/99 CNPJ: 83.367.342/0001-71 Filantropia - região 5 Beneficiários: 18.521(dez/2013) 18.168(dez/2012) GARANTIA DE SAÚDE - HOSPITAIS ADVENTISTA DE BELÉM E MANAUS

Ativo (x mil)	2013	2012	Passivo (x mil)	2013	2012	DRE (x mil)	2013	2012
<b>Circulante</b>	<b>120.466</b>	<b>66.176</b>	<b>Circulante</b>	<b>40.374</b>	<b>30.606</b>			
Disponível	1.847	3.608	Prov. Técnicas	8.524	4.232	Contraprestações efetivas	52.075	48.204
Aplicações	15.541	16.465	Débitos ops. de saúde	-	-	Eventos inden. líquidos	(51.114)	(31.620)
Créditos ops. de saúde	3.720	1.166	Déb Ops não Rel c/ Planos	-	4.862	<b>Result. Oper c/ planos</b>	<b>962</b>	<b>16.584</b>
Desp. comerc. Diferidas	-	-	Trib e Enc. Soc. a Recolher	1.450	1.149	<b>Resultado Bruto</b>	<b>76.015</b>	<b>67.492</b>
Títulos e Créd. a receber	0	0	Emprest e Financ. a pagar	2.262	2.619	Despesas administrativas	(64.805)	(52.486)
Outros	99.358	44.937	Outros	28.138	17.744	Desp. de comercialização	-	-
<b>Não Circulante</b>	<b>103.909</b>	<b>76.124</b>	<b>Não Circulante</b>	<b>61.128</b>	<b>5.512</b>	Result. financ. líquido	4.884	3.627
Realizável a longo prazo	9.524	2.083	<b>Patrimônio líquido</b>	<b>122.873</b>	<b>106.181</b>	Result. patrimonial	598	485
Aplicações	-	-	Capital/patr. social	62.268	75.138	<b>Result. antes imp./part.</b>	<b>16.692</b>	<b>25.306</b>
Outros	9.524	2.083	Reservas	43.914	5.738	Imp. Renda / Imp. Diferidos	-	-
Investimentos	-	-	Outros	16.692	25.306	Contribuição social	-	-
Imobilizado	94.274	73.768	<b>TOTAL DO PASSIVO</b>	<b>224.375</b>	<b>142.300</b>	Partic. no resultado	-	-
Diferido + Intangível	111	273				<b>RESULTADO LÍQUIDO</b>	<b>16.692</b>	<b>25.306</b>
<b>TOTAL DO ATIVO</b>	<b>224.375</b>	<b>142.300</b>						

Rentabilidade	2013	2012	Capital	2013	2012	Operacional	2013	2012	Ciclo Financ	2013	2012	Liquidez	2013	2012
ROA	0,07	0,18	IMOB	0,00	0,00	DM	0,98	0,66	PMCR	25,71	8,71	LG	1,28	1,89
ROE	0,14	0,24	ENDIV	0,45	0,25	DC	-	-	PMPE	6,50	7,00	LC	2,98	2,16
MLB	1,46	1,40	ENDIVCP	0,18	0,22	DA	1,24	1,09	GAT	0,23	0,34	LI	0,05	0,12
MLL	0,32	0,52	ENDIVLP	0,27	0,04	COMB	2,23	1,74						
MARG. EBIT	0,34	0,54	CE	0,40	0,85	COMBA	2,04	1,62						
MARG. EBITDA	0,44	0,64	CT/CP	0,83	0,34									
												<b>Tiquete Médio</b>	<b>2013</b>	<b>2012</b>
												R\$	235,87	223,64

# ASSOCIAÇÃO ASSISTENCIAL DE SAÚDE SUPLEMENTAR CRUZ AZUL SAÚDE

Endereço	Informações Cadastrais
RUA ALBUQUERQUE MARANHÃO 72 SAO PAULO, SP, 01540-020 Repr. Legal: JOSÉ KIYOSHI TANIGUCHI	Registro: 41175-2 Dt Reg ANS: 21/07/00 CNPJ: 03.849.449/0001-17 Medicina de Grupo - região 4 Beneficiários: 45.824(dez/2013) 44.821(dez/2012) CRUZ AZUL SAÚDE

Ativo (x mil)	2013	2012	Passivo (x mil)	2013	2012	DRE (x mil)	2013	2012
<b>Circulante</b>	<b>31.032</b>	<b>25.024</b>	<b>Circulante</b>	<b>17.617</b>	<b>13.642</b>			
Disponível	378	229	Prov. Técnicas	16.454	9.870	Contraprestações efetivas	95.417	75.642
Aplicações	29.867	24.072	Débitos ops. de saúde	-	-	Eventos inden. líquidos	(82.665)	(71.612)
Créditos ops. de saúde	746	687	Déb Ops não Rel c/ Planos	-	-	<b>Result. Oper c/ planos</b>	<b>12.752</b>	<b>4.030</b>
Desp. comerc. Diferidas	-	-	Trib e Enc. Soc. a Recolher	398	332	<b>Resultado Bruto</b>	<b>11.224</b>	<b>4.030</b>
Títulos e Créd. a receber	-	-	Emprest e Financ. a pagar	-	-	Despesas administrativas	(8.364)	(8.809)
Outros	41	36	Outros	765	3.441	Desp. de comercialização	(93)	(46)
<b>Não Circulante</b>	<b>2.189</b>	<b>2.224</b>	<b>Não Circulante</b>	<b>228</b>	<b>221</b>	Result. financ. líquido	(811)	122
Realizável a longo prazo	328	83	<b>Patrimônio líquido</b>	<b>15.376</b>	<b>13.385</b>	Result. patrimonial	35	46
Aplicações	-	-	Capital/patr. social	15.376	730	<b>Result. antes imp./part.</b>	<b>1.991</b>	<b>(5.216)</b>
Outros	328	83	Reservas	-	17.871	Imp. Renda / Imp. Diferidos	-	-
Investimentos	-	-	Outros	-	(5.216)	Contribuição social	-	-
Imobilizado	1.083	1.150	<b>TOTAL DO PASSIVO</b>	<b>33.221</b>	<b>27.248</b>	Partic. no resultado	-	-
Diferido + Intangível	778	991				<b>RESULTADO LÍQUIDO</b>	<b>1.991</b>	<b>(5.216)</b>
<b>TOTAL DO ATIVO</b>	<b>33.221</b>	<b>27.248</b>						

Rentabilidade	2013	2012	Capital	2013	2012	Operacional	2013	2012	Ciclo Financ	2013	2012	Liquidez	2013	2012
ROA	0,06	(0,19)	IMOB	0,02	0,04	DM	0,87	0,95	PMCR	2,82	3,27	LG	1,76	1,81
ROE	0,13	(0,39)	ENDIV	0,54	0,51	DC	0,00	0,00	PMPE	14,26	13,62	LC	1,76	1,83
MLB	0,12	0,05	ENDIVCP	0,53	0,50	DA	0,09	0,12	GAT	2,87	2,78	LI	0,02	0,02
MLL	0,02	(0,07)	ENDIVLP	0,01	0,01	COMB	0,95	1,06						
MARG. EBIT	0,05	(0,05)	CE	0,99	0,98	COMBA	0,96	1,06						
MARG. EBITDA	0,05	(0,03)	CT/CP	1,16	1,04									
												<b>Tiquete Médio</b>	<b>2013</b>	<b>2012</b>
												R\$	175,98	145,15

# ASSOCIAÇÃO AUXILIADORA DAS CLASSES LABORIOSAS

Endereço	Informações Cadastrais
RUA QUINZE DE NOVEMBRO 150 SAO PAULO, SP, 01013-000 Repr. Legal: AMADEU LUIZ ANTONIO DE ALMEIDA MÊMOLO	Registro: 34014-6 Dt Reg ANS: 18/12/98 CNPJ: 61.740.791/0001-80 Medicina de Grupo - região 4 Beneficiários: 24.692(dez/2013) 18.861(dez/2012) CLASSES LABORIOSAS

Ativo (x mil)	2013	2012	Passivo (x mil)	2013	2012	DRE (x mil)	2013	2012
<b>Circulante</b>	<b>22.016</b>	<b>18.021</b>	<b>Circulante</b>	<b>52.950</b>	<b>50.676</b>			
Disponível	10	789	Prov. Técnicas	47.390	36.954	Contraprestações efetivas	130.660	126.165
Aplicações	14.360	14.168	Débitos ops. de saúde	704	108	Eventos inden. líquidos	(126.992)	(131.233)
Créditos ops. de saúde	3.228	2.610	Déb Ops não Rel c/ Planos	12	-	<b>Result. Oper c/ planos</b>	<b>3.667</b>	<b>(5.069)</b>
Desp. comerc. Diferidas	-	-	Trib e Enc. Soc. a Recolher	3.488	5.897	<b>Resultado Bruto</b>	<b>(45)</b>	<b>(5.069)</b>
Títulos e Créd. a receber	3	3	Emprest e Financ. a pagar	2	1.435	Despesas administrativas	(14.745)	(16.079)
Outros	4.415	451	Outros	1.353	6.281	Desp. de comercialização	(2.814)	(522)
<b>Não Circulante</b>	<b>12.504</b>	<b>16.486</b>	<b>Não Circulante</b>	<b>10.930</b>	<b>8.317</b>	Result. financ. líquido	2.313	(1.347)
Realizável a longo prazo	9.101	7.795	<b>Patrimônio líquido</b>	<b>(29.359)</b>	<b>(24.486)</b>	Result. patrimonial	16.171	1.961
Aplicações	-	-	Capital/patr. social	-	-	<b>Result. antes imp./part.</b>	<b>881</b>	<b>(21.208)</b>
Outros	9.101	7.795	Reservas	12.341	15.131	Imp. Renda / Imp. Diferidos	-	-
Investimentos	30	30	Outros	(41.701)	(39.617)	Contribuição social	-	-
Imobilizado	2.962	8.163	<b>TOTAL DO PASSIVO</b>	<b>34.521</b>	<b>34.506</b>	Partic. no resultado	-	-
Diferido + Intangível	412	498				<b>RESULTADO LÍQUIDO</b>	<b>881</b>	<b>(21.208)</b>
<b>TOTAL DO ATIVO</b>	<b>34.521</b>	<b>34.506</b>						

Rentabilidade	2013	2012	Capital	2013	2012	Operacional	2013	2012	Ciclo Financ	2013	2012	Liquidez	2013	2012
ROA	0,03	(0,61)	IMOB	0,01	0,02	DM	0,97	1,04	PMCR	8,89	7,45	LG	0,49	0,44
ROE	(0,03)	0,87	ENDIV	1,85	1,71	DC	0,02	0,00	PMPE	86,52	70,63	LC	0,42	0,36
MLB	(0,00)	(0,04)	ENDIVCP	1,53	1,47	DA	0,11	0,13	GAT	3,78	3,66	LI	0,00	0,02
MLL	0,01	(0,17)	ENDIVLP	0,32	0,24	COMB	1,11	1,17						
MARG. EBIT	0,02	(0,15)	CE	0,83	0,86	COMBA	1,09	1,18						
MARG. EBITDA	0,02	(0,14)	CT/CP	(2,18)	(2,41)									
												<b>Tiquete Médio</b>	<b>2013</b>	<b>2012</b>
												R\$	524,60	539,88

## ASSOCIAÇÃO BENEFICENTE CATÓLICA

Endereço	Informações Cadastrais
RUA FREI CORNELIO 200 UBA, MG, 36500-000 Repr. Legal: FABIANO DOS SANTOS	Registro: 32232-6 Dt Reg ANS: 29/12/98 CNPJ: 25.335.803/0001-28 Filantropia SPSUS - região 3 Beneficiários: 43.163(dez/2013) 42.916(dez/2012) HOSPITAL SANTA ISABEL

Ativo (x mil)	2013	2012	Passivo (x mil)	2013	2012	DRE (x mil)	2013	2012
<b>Circulante</b>	<b>11.036</b>	<b>7.932</b>	<b>Circulante</b>	<b>8.959</b>	<b>7.125</b>	Contraprestações efetivas	7.239	5.697
Disponível	763	1.045	Prov. Técnicas	1.826	1.336	Eventos inden. líquidos	(4.026)	(3.579)
Aplicações	1.239	2.352	Débitos ops. de saúde	-	-	<b>Result. Oper c/ planos</b>	<b>3.213</b>	<b>2.118</b>
Créditos ops. de saúde	1.079	609	Déb Ops não Rel c/ Planos	1.381	948	<b>Resultado Bruto</b>	<b>26.263</b>	<b>10.467</b>
Desp. comerc. Diferidas	-	-	Trib e Enc. Soc. a Recolher	683	596	Despesas administrativas	(25.117)	(21.529)
Títulos e Créd. a receber	-	-	Emprest e Financ. a pagar	2.179	1.801	Desp. de comercialização	(66)	(11)
Outros	7.955	3.927	Outros	2.889	2.444	Result. financ. líquido	527	602
<b>Não Circulante</b>	<b>14.118</b>	<b>13.588</b>	<b>Não Circulante</b>	<b>2.502</b>	<b>2.388</b>	Result. patrimonial	79	38
Realizável a longo prazo	782	632	<b>Patrimônio líquido</b>	<b>13.694</b>	<b>12.008</b>	<b>Result. antes imp./part.</b>	<b>1.686</b>	<b>2.024</b>
Aplicações	-	40	Capital/patr. social	2.329	2.329	Imp. Renda / Imp. Diferidos	-	-
Outros	782	592	Reservas	991	991	Contribuição social	-	-
Investimentos	-	-	Outros	10.374	8.688	Partic. no resultado	-	-
Imobilizado	13.300	12.897	<b>TOTAL DO PASSIVO</b>	<b>25.154</b>	<b>21.521</b>	<b>RESULTADO LÍQUIDO</b>	<b>1.686</b>	<b>2.024</b>
Diferido + Intangível	37	59						
<b>TOTAL DO ATIVO</b>	<b>25.154</b>	<b>21.521</b>						

Rentabilidade	2013	2012	Capital	2013	2012	Operacional	2013	2012	Ciclo Financ	2013	2012	Liquidez	2013	2012
ROA	0,07	0,09	IMOB	0,00	0,00	DM	0,56	0,63	PMCR	53,66	38,47	LG	1,03	0,90
ROE	0,12	0,17	ENDIV	0,46	0,44	DC	0,01	0,00	PMPE	93,95	90,75	LC	1,23	1,11
MLB	3,63	1,84	ENDIVCP	0,36	0,33	DA	3,47	3,78	GAT	0,29	0,26	LI	0,09	0,15
MLL	0,23	0,36	ENDIVLP	0,10	0,11	COMB	4,04	4,41						
MARG. EBIT	0,31	0,43	CE	0,78	0,75	COMBA	3,76	3,99						
MARG. EBITDA	0,55	0,70	CT/CP	0,84	0,79									
												<b>Tiquete Médio</b>	<b>2013</b>	<b>2012</b>
												R\$	14,13	11,18

## ASSOCIAÇÃO BENEFICENTE DE ASSISTENCIA A SAUDE (ABAS 15)

Endereço	Informações Cadastrais
RUA BARÃO DE JAGUARA 707 CAMPINAS, SP, 13015-926 Repr. Legal: ANTONIO MIGUEL PEREIRA	Registro: 30413-1 Dt Reg ANS: 22/12/98 CNPJ: 02.030.246/0001-31 Autogestão AUTSM - região 6 Beneficiários: 2.092(dez/2013) 2.060(dez/2012) ABAS 15

Ativo (x mil)	2013	2012	Passivo (x mil)	2013	2012	DRE (x mil)	2013	2012
<b>Circulante</b>	<b>4.006</b>	<b>5.272</b>	<b>Circulante</b>	<b>1.783</b>	<b>897</b>	Contraprestações efetivas	11.981	11.195
Disponível	614	9	Prov. Técnicas	1.690	812	Eventos inden. líquidos	(13.060)	(9.521)
Aplicações	3.325	5.153	Débitos ops. de saúde	-	-	<b>Result. Oper c/ planos</b>	<b>(1.079)</b>	<b>1.674</b>
Créditos ops. de saúde	67	110	Déb Ops não Rel c/ Planos	-	-	<b>Resultado Bruto</b>	<b>(1.102)</b>	<b>1.674</b>
Desp. comerc. Diferidas	-	-	Trib e Enc. Soc. a Recolher	38	31	Despesas administrativas	(1.346)	(1.269)
Títulos e Créd. a receber	-	-	Emprest e Financ. a pagar	-	-	Desp. de comercialização	-	-
Outros	-	-	Outros	55	54	Result. financ. líquido	295	311
<b>Não Circulante</b>	<b>377</b>	<b>384</b>	<b>Não Circulante</b>	<b>-</b>	<b>-</b>	Result. patrimonial	(5)	-
Realizável a longo prazo	135	120	<b>Patrimônio líquido</b>	<b>2.600</b>	<b>4.759</b>	<b>Result. antes imp./part.</b>	<b>(2.159)</b>	<b>717</b>
Aplicações	-	80	Capital/patr. social	4.759	4.042	Imp. Renda / Imp. Diferidos	-	-
Outros	135	41	Reservas	-	-	Contribuição social	-	-
Investimentos	-	-	Outros	(2.159)	717	Partic. no resultado	-	-
Imobilizado	239	261	<b>TOTAL DO PASSIVO</b>	<b>4.383</b>	<b>5.656</b>	<b>RESULTADO LÍQUIDO</b>	<b>(2.159)</b>	<b>717</b>
Diferido + Intangível	3	2						
<b>TOTAL DO ATIVO</b>	<b>4.383</b>	<b>5.656</b>						

Rentabilidade	2013	2012	Capital	2013	2012	Operacional	2013	2012	Ciclo Financ	2013	2012	Liquidez	2013	2012
ROA	(0,49)	0,13	IMOB	0,00	0,00	DM	1,09	0,85	PMCR	2,03	3,55	LG	2,32	6,01
ROE	(0,83)	0,15	ENDIV	0,41	0,16	DC	-	-	PMPE	12,22	0,73	LC	2,25	5,88
MLB	(0,09)	0,15	ENDIVCP	0,41	0,16	DA	0,11	0,11	GAT	2,73	1,98	LI	0,34	0,01
MLL	(0,18)	0,06	ENDIVLP	-	-	COMB	1,20	0,96						
MARG. EBIT	(0,17)	0,07	CE	1,00	1,00	COMBA	1,17	0,94						
MARG. EBITDA	(0,17)	0,07	CT/CP	0,69	0,19									
												<b>Tiquete Médio</b>	<b>2013</b>	<b>2012</b>
												R\$	479,34	450,73

## ASSOCIAÇÃO BENEFICENTE DE CAMPO GRANDE

Endereço	Informações Cadastrais
RUA EDUARDO SANTOS PEREIRA 88 CAMPO GRANDE, MS, 79002-924 Repr. Legal: ANGELA REGINA PEREIRA FLORES	Registro: 30642-8 Dt Reg ANS: 30/12/98 CNPJ: 03.276.524/0001-06 Filantropia - região 6 Beneficiários: 1.712(dez/2013) 1.884(dez/2012) SANTA CASA SAÚDE

Ativo (x mil)	2013	2012	Passivo (x mil)	2013	2012	DRE (x mil)	2013	2012
<b>Circulante</b>	<b>73.122</b>	<b>32.270</b>	<b>Circulante</b>	<b>104.881</b>	<b>63.831</b>			
Disponível	3.068	328	Prov. Técnicas	679	542	Contraprestações efetivas	2.202	1.873
Aplicações	44.757	3.338	Débitos ops. de saúde	-	-	Eventos inden. líquidos	(1.210)	(1.249)
Créditos ops. de saúde	176	45	Déb Ops não Rel c/ Planos	2.244	1.377	<b>Result. Oper c/ planos</b>	<b>992</b>	<b>623</b>
Desp. comerc. Diferidas	-	-	Trib e Enc. Soc. a Recolher	35.192	9.245	<b>Resultado Bruto</b>	<b>(8.150)</b>	<b>(3.834)</b>
Títulos e Créd. a receber	118	105	Emprest e Financ. a pagar	13.013	5.753	Despesas administrativas	(2.721)	(2.738)
Outros	25.004	28.454	Outros	53.753	46.913	Desp. de comercialização	-	-
<b>Não Circulante</b>	<b>54.484</b>	<b>23.242</b>	<b>Não Circulante</b>	<b>102.850</b>	<b>55.778</b>	Result. financ. líquido	(4.581)	(5.342)
Realizável a longo prazo	34.986	3.213	<b>Patrimônio líquido</b>	<b>(80.125)</b>	<b>(64.098)</b>	Result. patrimonial	964	1.034
Aplicações	-	-	Capital/patr. social	2.372	2.372	<b>Result. antes imp./part.</b>	<b>(14.488)</b>	<b>(3.684)</b>
Outros	34.986	3.213	Reservas	8.441	9.119	Imp. Renda / Imp. Diferidos	-	-
Investimentos	341	-	Outros	(90.937)	(75.589)	Contribuição social	-	-
Imobilizado	19.156	20.029	<b>TOTAL DO PASSIVO</b>	<b>127.606</b>	<b>55.511</b>	Partic. no resultado	-	-
Diferido + Intangível	-	-				<b>RESULTADO LÍQUIDO</b>	<b>(14.488)</b>	<b>(3.684)</b>
<b>TOTAL DO ATIVO</b>	<b>127.606</b>	<b>55.511</b>						

Rentabilidade	2013	2012	Capital	2013	2012	Operacional	2013	2012	Ciclo Financ	2013	2012	Liquidez	2013	2012
ROA	(0,11)	(0,07)	IMOB	0,00	-	DM	0,55	0,67	PMCR	28,74	8,58	LG	0,52	0,30
ROE	0,18	0,06	ENDIV	1,63	2,15	DC	-	-	PMPE	124,44	118,07	LC	0,70	0,51
MLB	(3,70)	(2,05)	ENDIVCP	0,82	1,15	DA	1,24	1,46	GAT	0,02	0,03	LI	0,03	0,01
MLL	(6,58)	(1,97)	ENDIVLP	0,81	1,00	COMB	1,79	2,13						
MARG. EBIT	(4,07)	1,78	CE	0,50	0,53	COMBA	(1,65)	(1,15)						
MARG. EBITDA	(3,14)	2,85	CT/CP	(2,59)	(1,87)									
												<b>Tiquete Médio</b>	<b>2013</b>	<b>2012</b>
												R\$	102,74	79,94

## ASSOCIAÇÃO BENEFICENTE DOS EMPREGADOS DAS EMPRESAS ARCELORMITTAL BRASIL - ABEB

Endereço	Informações Cadastrais
AV. BERNARDO MONTEIRO 831 BELO HORIZONTE, MG, 30150-281 Repr. Legal: DOMINGOS SAVIO CARNEIRO DE MENDONÇA	Registro: 31466-8 Dt Reg ANS: 28/12/98 CNPJ: 17.505.793/0001-01 Autogestão AUTSM - região 4 Beneficiários: 18.406(dez/2013) 18.443(dez/2012) ABEB

Ativo (x mil)	2013	2012	Passivo (x mil)	2013	2012	DRE (x mil)	2013	2012
<b>Circulante</b>	<b>60.983</b>	<b>58.944</b>	<b>Circulante</b>	<b>20.639</b>	<b>12.416</b>			
Disponível	30	30	Prov. Técnicas	6.705	6.082	Contraprestações efetivas	44.316	44.613
Aplicações	56.546	53.198	Débitos ops. de saúde	80	74	Eventos inden. líquidos	(30.734)	(28.610)
Créditos ops. de saúde	3.490	4.064	Déb Ops não Rel c/ Planos	-	-	<b>Result. Oper c/ planos</b>	<b>13.581</b>	<b>16.003</b>
Desp. comerc. Diferidas	-	-	Trib e Enc. Soc. a Recolher	630	723	<b>Resultado Bruto</b>	<b>5.920</b>	<b>16.003</b>
Títulos e Créd. a receber	-	-	Emprest e Financ. a pagar	1	-	Despesas administrativas	(15.756)	(15.054)
Outros	917	1.652	Outros	13.224	5.536	Desp. de comercialização	-	-
<b>Não Circulante</b>	<b>49.424</b>	<b>44.931</b>	<b>Não Circulante</b>	<b>4.267</b>	<b>4.952</b>	Result. financ. líquido	7.758	7.817
Realizável a longo prazo	26.694	34.153	<b>Patrimônio líquido</b>	<b>85.502</b>	<b>86.507</b>	Result. patrimonial	1.073	594
Aplicações	-	29.351	Capital/patr. social	86.507	86.507	<b>Result. antes imp./part.</b>	<b>(1.005)</b>	<b>3.970</b>
Outros	26.694	4.802	Reservas	-	-	Imp. Renda / Imp. Diferidos	-	-
Investimentos	10.834	1.915	Outros	(1.005)	-	Contribuição social	-	-
Imobilizado	9.865	6.814	<b>TOTAL DO PASSIVO</b>	<b>110.407</b>	<b>103.875</b>	Partic. no resultado	-	-
Diferido + Intangível	2.031	2.049				<b>RESULTADO LÍQUIDO</b>	<b>(1.005)</b>	<b>3.970</b>
<b>TOTAL DO ATIVO</b>	<b>110.407</b>	<b>103.875</b>						

Rentabilidade	2013	2012	Capital	2013	2012	Operacional	2013	2012	Ciclo Financ	2013	2012	Liquidez	2013	2012
ROA	(0,01)	0,04	IMOB	0,12	0,04	DM	0,69	0,64	PMCR	28,35	32,79	LG	3,52	5,36
ROE	(0,01)	0,05	ENDIV	0,23	0,17	DC	-	-	PMPE	34,38	28,81	LC	2,95	4,75
MLB	0,13	0,36	ENDIVCP	0,19	0,12	DA	0,36	0,34	GAT	0,40	0,43	LI	0,00	0,00
MLL	(0,02)	0,09	ENDIVLP	0,04	0,05	COMB	1,05	0,98						
MARG. EBIT	0,01	0,11	CE	0,83	0,71	COMBA	0,89	0,83						
MARG. EBITDA	0,04	0,13	CT/CP	0,29	0,20									
												<b>Tiquete Médio</b>	<b>2013</b>	<b>2012</b>
												R\$	195,07	188,48

# ASSOCIAÇÃO BENEFICENTE FNV

Endereço	Informações Cadastrais
RUA MAJOR HERMÓGENES 28 CRUZEIRO, SP, 12701-320 Repr. Legal: PAULO MÁRCIO ALMADA DOS SANTOS	Registro: 41504-9 Dt Reg ANS: 30/11/04 CNPJ: 60.878.576/0001-88 Autogestão AUTMN - região 5 Beneficiários: 11.611(dez/2013) 11.065(dez/2012) ASSOCIAÇÃO BENEFICENTE FNV

Ativo	2013	2012	Passivo	2013	2012	DRE	2013	2012
<b>Circulante</b>	<b>653.010</b>	<b>634.392</b>	<b>Circulante</b>	<b>261.950</b>	<b>222.076</b>	Contraprestações efetivas	12.497.042	11.926.960
Disponível	3.246	3.325	Prov. Técnicas	89.867	100.301	Eventos inden. líquidos	(12.472.213)	(11.866.548)
Aplicações	639.793	629.115	Débitos ops. de saúde	-	-	<b>Result. Oper c/ planos</b>	<b>24.829</b>	<b>60.412</b>
Créditos ops. de saúde	-	-	Déb Ops não Rel c/ Planos	-	-	<b>Resultado Bruto</b>	<b>2.872.825</b>	<b>60.412</b>
Desp. comerc. Diferidas	-	-	Trib e Enc. Soc. a Recolher	62.623	57.081	Despesas administrativas	(2.855.450)	(2.501.616)
Títulos e Créd. a receber	-	-	Emprest e Financ. a pagar	-	-	Desp. de comercialização	-	-
Outros	9.970	1.953	Outros	109.459	64.694	Result. financ. líquido	34.776	81.112
<b>Não Circulante</b>	<b>146.045</b>	<b>72.638</b>	<b>Não Circulante</b>	<b>-</b>	<b>-</b>	Result. patrimonial	-	-
Realizável a longo prazo	64.881	-	<b>Patrimônio líquido</b>	<b>537.105</b>	<b>484.955</b>	Result. antes imp./part.	<b>52.150</b>	<b>69.922</b>
Aplicações	-	-	Capital/patr. social	284	284	Imp. Renda / Imp. Diferidos	-	-
Outros	64.881	-	Reservas	143.610	143.610	Contribuição social	-	-
Investimentos	-	-	Outros	393.211	341.060	Partic. no resultado	-	-
Imobilizado	41.043	40.634	<b>TOTAL DO PASSIVO</b>	<b>799.055</b>	<b>707.030</b>	<b>RESULTADO LÍQUIDO</b>	<b>52.150</b>	<b>69.922</b>
Diferido + Intangível	40.122	32.004						
<b>TOTAL DO ATIVO</b>	<b>799.055</b>	<b>707.030</b>						

Rentabilidade	2013	2012	Capital	2013	2012	Operacional	2013	2012	Ciclo Financ	2013	2012	Liquidez	2013	2012
ROA	0,07	0,10	IMOB	0,05	0,05	DM	1,00	0,99	PMCR	-	-	LG	2,74	2,86
ROE	0,10	0,14	ENDIV	0,33	0,31	DC	-	-	PMPE	2,59	3,04	LC	2,49	2,86
MLB	0,23	0,01	ENDIVCP	0,33	0,31	DA	0,23	0,21	GAT	15,64	16,87	LI	0,01	0,01
MLL	0,00	0,01	ENDIVLP	-	-	COMB	1,23	1,20						
MARG. EBIT	0,00	0,01	CE	1,00	1,00	COMBA	1,22	1,20						
MARG. EBITDA	0,01	0,01	CT/CP	0,49	0,46									
												<b>Tiquete Médio</b>	<b>2013</b>	<b>2012</b>
												R\$	89,07	85,89

# ASSOC. BRAS. DE SEGURIDADE SOCIAL DOS SERV. PUB. FEDERAL, ESTADUAL, MUN. CIVIL E MILITAR

Endereço	Informações Cadastrais
RUA DA QUINTANDA 19 RIO DE JANEIRO, RJ, 00000-000 Repr. Legal: ANTONIO CARLOS ANTUNES BASTOS	Registro: 41785-8 Dt Reg ANS: 03/02/11 CNPJ: 04.827.428/0001-63 Administradora - região 4 Beneficiários: -(dez/2013) -(dez/2012)

Ativo (x mil)	2013	2012	Passivo (x mil)	2013	2012	DRE (x mil)	2013	2012
<b>Circulante</b>	<b>1.892</b>	<b>574</b>	<b>Circulante</b>	<b>1.647</b>	<b>58</b>	Contraprestações efetivas	18.665	8.355
Disponível	107	279	Prov. Técnicas	0	0	Eventos inden. líquidos	-	(6.988)
Aplicações	109	255	Débitos ops. de saúde	1.338	0	<b>Result. Oper c/ planos</b>	<b>18.665</b>	<b>1.367</b>
Créditos ops. de saúde	1.663	27	Déb Ops não Rel c/ Planos	-	-	<b>Resultado Bruto</b>	<b>2.155</b>	<b>1.367</b>
Desp. comerc. Diferidas	-	-	Trib e Enc. Soc. a Recolher	12	54	Despesas administrativas	(1.575)	(6.296)
Títulos e Créd. a receber	-	-	Emprest e Financ. a pagar	294	-	Desp. de comercialização	(685)	(363)
Outros	13	13	Outros	2	4	Result. financ. líquido	(175)	(56)
<b>Não Circulante</b>	<b>110</b>	<b>124</b>	<b>Não Circulante</b>	<b>-</b>	<b>-</b>	Result. patrimonial	-	-
Realizável a longo prazo	-	-	<b>Patrimônio líquido</b>	<b>355</b>	<b>640</b>	Result. antes imp./part.	<b>(280)</b>	<b>(5.355)</b>
Aplicações	-	-	Capital/patr. social	-	-	Imp. Renda / Imp. Diferidos	-	-
Outros	-	-	Reservas	-	-	Contribuição social	(5)	-
Investimentos	-	-	Outros	355	640	Partic. no resultado	-	-
Imobilizado	110	124	<b>TOTAL DO PASSIVO</b>	<b>2.002</b>	<b>698</b>	<b>RESULTADO LÍQUIDO</b>	<b>(285)</b>	<b>(5.355)</b>
Diferido + Intangível	-	-						
<b>TOTAL DO ATIVO</b>	<b>2.002</b>	<b>698</b>						

Rentabilidade	2013	2012	Capital	2013	2012	Operacional	2013	2012	Ciclo Financ	2013	2012	Liquidez	2013	2012
ROA	(0,14)	(7,67)	IMOB	-	-	DM	-	0,84	PMCR	32,08	1,14	LG	1,15	9,92
ROE	(0,80)	(8,37)	ENDIV	0,82	0,08	DC	0,04	0,04	PMPE	-	0,00	LC	1,15	9,92
MLB	0,12	0,16	ENDIVCP	0,82	0,08	DA	0,08	0,75	GAT	9,32	11,97	LI	0,06	4,82
MLL	(0,02)	(0,64)	ENDIVLP	-	-	COMB	0,12	1,63						
MARG. EBIT	(0,01)	(0,63)	CE	1,00	1,00	COMBA	0,12	1,64						
MARG. EBITDA	(0,00)	(0,63)	CT/CP	4,63	0,09									
												<b>Tiquete Médio</b>	<b>2013</b>	<b>2012</b>
												R\$	-	-

# ASSOCIAÇÃO BRASILEIRA DOS EMPREGADOS EM TELECOMUNICAÇÕES

Endereço	Informações Cadastrais
AVENIDA BRIGADEIRO LUIS ANTONIO 2608 SAO PAULO, SP, 01402-000 Repr. Legal: PAULO RENE SOUZA SOARES	Registro: 33891-5 Dt Reg ANS: 18/12/98 CNPJ: 63.089.205/0001-05 Autogestão AUTSM - região 1 Beneficiários: 49.449(dez/2013) 50.840(dez/2012) ABET

Ativo (x mil)	2013	2012	Passivo (x mil)	2013	2012	DRE (x mil)	2013	2012
<b>Circulante</b>	<b>24.699</b>	<b>30.536</b>	<b>Circulante</b>	<b>18.801</b>	<b>24.406</b>			
Disponível	372	721	Prov. Técnicas	13.028	18.308	Contraprestações efetivas	205.208	192.209
Aplicações	12.434	8.811	Débitos ops. de saúde	-	1.946	Eventos inden. líquidos	(185.109)	(163.265)
Créditos ops. de saúde	9.386	18.540	Déb Ops não Rel c/ Planos	-	-	<b>Result. Oper c/ planos</b>	<b>20.099</b>	<b>28.944</b>
Desp. comerc. Diferidas	-	-	Trib e Enc. Soc. a Recolher	1.252	1.021	<b>Resultado Bruto</b>	<b>34.625</b>	<b>28.730</b>
Títulos e Créd. a receber	-	-	Emprest e Financ. a pagar	55	165	Despesas administrativas	(36.576)	(36.235)
Outros	2.507	2.464	Outros	4.466	2.966	Desp. de comercialização	-	-
<b>Não Circulante</b>	<b>53.795</b>	<b>64.715</b>	<b>Não Circulante</b>	<b>45.863</b>	<b>57.656</b>	Result. financ. líquido	2.344	2.708
Realizável a longo prazo	46.244	57.267	<b>Patrimônio líquido</b>	<b>13.829</b>	<b>13.189</b>	Result. patrimonial	247	336
Aplicações	-	-	Capital/patr. social	0	0	<b>Result. antes imp./part.</b>	<b>640</b>	<b>353</b>
Outros	46.244	57.267	Reservas	6.186	6.252	Imp. Renda / Imp. Diferidos	-	-
Investimentos	167	200	Outros	7.643	6.937	Contribuição social	-	-
Imobilizado	7.279	7.192	<b>TOTAL DO PASSIVO</b>	<b>78.493</b>	<b>95.251</b>	Partic. no resultado	-	-
Diferido + Intangível	105	56				<b>RESULTADO LÍQUIDO</b>	<b>640</b>	<b>353</b>
<b>TOTAL DO ATIVO</b>	<b>78.493</b>	<b>95.251</b>						

Rentabilidade	2013	2012	Capital	2013	2012	Operacional	2013	2012	Ciclo Financ	2013	2012	Liquidez	2013	2012
ROA	0,01	0,00	IMOB	0,00	0,00	DM	0,90	0,85	PMCR	16,47	34,72	LG	1,10	1,07
ROE	0,05	0,03	ENDIV	0,82	0,86	DC	-	-	PMPE	4,80	30,48	LC	1,31	1,25
MLB	0,17	0,15	ENDIVCP	0,24	0,26	DA	0,18	0,19	GAT	2,61	2,02	LI	0,02	0,03
MLL	0,00	0,00	ENDIVLP	0,58	0,61	COMB	1,08	1,04						
MARG. EBIT	0,00	0,00	CE	0,29	0,30	COMBA	1,07	1,02						
MARG. EBITDA	0,00	0,00	CT/CP	4,68	6,22									
												<b>Tiquete Médio</b>	<b>2013</b>	<b>2012</b>
												R\$	339,40	303,97

# ASSOCIAÇÃO CASA FONTE DA VIDA

Endereço	Informações Cadastrais
RUA ERNESTO DUARTE 70 JACAREI, SP, 12311-200 Repr. Legal: PEDRO GUIMARÃES	Registro: 40292-3 Dt Reg ANS: 31/03/99 CNPJ: 50.460.351/0001-53 Filantropia - região 5 Beneficiários: 12.242(dez/2013) 13.249(dez/2012) HOSPITAL SÃO FRANCISCO DE ASSIS

Ativo (x mil)	2013	2012	Passivo (x mil)	2013	2012	DRE (x mil)	2013	2012
<b>Circulante</b>	<b>11.683</b>	<b>9.954</b>	<b>Circulante</b>	<b>21.683</b>	<b>20.061</b>			
Disponível	239	97	Prov. Técnicas	3.218	2.049	Contraprestações efetivas	17.574	14.679
Aplicações	1.518	507	Débitos ops. de saúde	250	739	Eventos inden. líquidos	(13.427)	(10.815)
Créditos ops. de saúde	322	270	Déb Ops não Rel c/ Planos	6.978	7.680	<b>Result. Oper c/ planos</b>	<b>4.147</b>	<b>3.863</b>
Desp. comerc. Diferidas	-	-	Trib e Enc. Soc. a Recolher	2.204	1.458	<b>Resultado Bruto</b>	<b>7.209</b>	<b>10.227</b>
Títulos e Créd. a receber	23	13	Emprest e Financ. a pagar	5.346	5.060	Despesas administrativas	(3.422)	(12.462)
Outros	9.581	9.067	Outros	3.688	3.074	Desp. de comercialização	(937)	(799)
<b>Não Circulante</b>	<b>22.714</b>	<b>24.151</b>	<b>Não Circulante</b>	<b>30.189</b>	<b>26.326</b>	Result. financ. líquido	(5.670)	(5.066)
Realizável a longo prazo	33	28	<b>Patrimônio líquido</b>	<b>(17.475)</b>	<b>(12.282)</b>	Result. patrimonial	(466)	(24)
Aplicações	-	-	Capital/patr. social	28	28	<b>Result. antes imp./part.</b>	<b>(3.285)</b>	<b>(4.984)</b>
Outros	33	28	Reservas	1.303	1.303	Imp. Renda / Imp. Diferidos	-	-
Investimentos	0	0	Outros	(18.806)	(13.613)	Contribuição social	-	-
Imobilizado	22.560	22.197	<b>TOTAL DO PASSIVO</b>	<b>34.397</b>	<b>34.105</b>	Partic. no resultado	-	-
Diferido + Intangível	120	1.926				<b>RESULTADO LÍQUIDO</b>	<b>(3.285)</b>	<b>(4.984)</b>
<b>TOTAL DO ATIVO</b>	<b>34.397</b>	<b>34.105</b>						

Rentabilidade	2013	2012	Capital	2013	2012	Operacional	2013	2012	Ciclo Financ	2013	2012	Liquidez	2013	2012
ROA	(0,10)	(0,15)	IMOB	0,00	0,06	DM	0,76	0,74	PMCR	6,61	6,63	LG	0,23	0,22
ROE	0,19	0,41	ENDIV	1,51	1,36	DC	0,05	0,05	PMPE	30,32	33,60	LC	0,54	0,50
MLB	0,41	0,70	ENDIVCP	0,63	0,59	DA	0,19	0,85	GAT	0,51	0,43	LI	0,01	0,00
MLL	(0,19)	(0,34)	ENDIVLP	0,88	0,77	COMB	1,01	1,64						
MARG. EBIT	0,16	0,03	CE	0,42	0,43	COMBA	1,49	2,50						
MARG. EBITDA	0,17	0,09	CT/CP	(2,97)	(3,78)									
												<b>Tiquete Médio</b>	<b>2013</b>	<b>2012</b>
												R\$	115,85	94,40



# ASSOCIACAO CIVIL PRÓ-SAÚDE DOS SERVIDORES DA UNIVERSIDADE ESTADUAL DE PONTA GROSSA

Endereço	Informações Cadastrais
RUA SENADOR PINHEIRO MACHADO 446 PONTA GROSSA, PR, 84040-310 Repr. Legal: NELSON OSTERNAK POSTIGLIONI	Registro: 40963-4 Dt Reg ANS: 05/11/99 CNPJ: 73.565.319/0001-38 Medicina de Grupo - região 6 Beneficiários: 1.024(dez/2013) 1.012(dez/2012) PRO-SAÚDE

Ativo (x mil)	2013	2012	Passivo (x mil)	2013	2012	DRE (x mil)	2013	2012
<b>Circulante</b>	<b>2.669</b>	<b>3.143</b>	<b>Circulante</b>	<b>448</b>	<b>309</b>			
Disponível	93	14	Prov. Técnicas	442	303	Contraprestações efetivas	3.398	3.035
Aplicações	2.471	3.090	Débitos ops. de saúde	-	1	Eventos inden. líquidos	(3.726)	(2.716)
Créditos ops. de saúde	105	36	Déb Ops não Rel c/ Planos	-	-	<b>Result. Oper c/ planos</b>	<b>(328)</b>	<b>320</b>
Desp. comerc. Diferidas	-	-	Trib e Enc. Soc. a Recolher	-	-	<b>Resultado Bruto</b>	<b>(325)</b>	<b>320</b>
Títulos e Créd. a receber	-	-	Emprest e Financ. a pagar	-	-	Despesas administrativas	(543)	(496)
Outros	-	3	Outros	6	5	Desp. de comercialização	-	-
<b>Não Circulante</b>	<b>413</b>	<b>440</b>	<b>Não Circulante</b>	<b>-</b>	<b>-</b>	Result. financ. líquido	227	191
Realizável a longo prazo	-	-	<b>Patrimônio líquido</b>	<b>2.634</b>	<b>3.274</b>	Result. patrimonial	1	(0)
Aplicações	-	-	Capital/patr. social	2.634	3.258	<b>Result. antes imp./part.</b>	<b>(640)</b>	<b>16</b>
Outros	-	-	Reservas	-	-	Imp. Renda / Imp. Diferidos	-	-
Investimentos	1	0	Outros	-	16	Contribuição social	-	-
Imobilizado	412	439	<b>TOTAL DO PASSIVO</b>	<b>3.082</b>	<b>3.583</b>	Partic. no resultado	-	-
Diferido + Intangível	1	1				<b>RESULTADO LÍQUIDO</b>	<b>(640)</b>	<b>16</b>
<b>TOTAL DO ATIVO</b>	<b>3.082</b>	<b>3.583</b>						

Rentabilidade	2013	2012	Capital	2013	2012	Operacional	2013	2012	Ciclo Financ	2013	2012	Liquidez	2013	2012
ROA	(0,21)	0,00	IMOB	0,00	0,00	DM	1,10	0,89	PMCR	11,09	4,30	LG	5,95	10,18
ROE	(0,24)	0,00	ENDIV	0,15	0,09	DC	-	-	PMPE	0,46	0,89	LC	5,95	10,18
MLB	(0,10)	0,11	ENDIVCP	0,15	0,09	DA	0,16	0,16	GAT	1,10	0,85	LI	0,21	0,05
MLL	(0,19)	0,01	ENDIVLP	-	-	COMB	1,26	1,06						
MARG. EBIT	(0,13)	0,18	CE	1,00	1,00	COMBA	1,18	1,00						
MARG. EBITDA	(0,13)	0,19	CT/CP	0,17	0,09									
												<b>Tiquete Médio</b>	<b>2013</b>	<b>2012</b>
												R\$	279,07	256,12

# ASSOCIAÇÃO DA SANTA CASA SAÚDE DE LEME

Endereço	Informações Cadastrais
RUA PADRE JULIÃO 1264 LEME, SP, 13610-230 Repr. Legal: VALTER JOSÉ GONÇALVES BUENO	Registro: 41864-1 Dt Reg ANS: 22/10/12 CNPJ: 12.843.433/0001-98 Medicina de Grupo ST - região 6 Beneficiários: -(dez/2013) -(dez/2012) SANTA CASA SAÚDE DE LEME

Ativo	2013	2012	Passivo	2013	2012	DRE	2013	2012
<b>Circulante</b>	<b>616.679</b>	<b>702.389</b>	<b>Circulante</b>	<b>83</b>	<b>74.983</b>			
Disponível	4.128	212	Prov. Técnicas	0	-	Contraprestações efetivas	-	-
Aplicações	315.584	702.177	Débitos ops. de saúde	-	-	Eventos inden. líquidos	-	-
Créditos ops. de saúde	-	-	Déb Ops não Rel c/ Planos	-	-	<b>Result. Oper c/ planos</b>	<b>-</b>	<b>-</b>
Desp. comerc. Diferidas	-	-	Trib e Enc. Soc. a Recolher	-	-	<b>Resultado Bruto</b>	<b>-</b>	<b>-</b>
Títulos e Créd. a receber	-	-	Emprest e Financ. a pagar	-	74.983	Despesas administrativas	(24.645)	(2.996)
Outros	296.968	-	Outros	82	-	Desp. de comercialização	-	-
<b>Não Circulante</b>	<b>2.306</b>	<b>-</b>	<b>Não Circulante</b>	<b>-</b>	<b>-</b>	Result. financ. líquido	16.142	17.846
Realizável a longo prazo	-	-	<b>Patrimônio líquido</b>	<b>618.903</b>	<b>627.406</b>	Result. patrimonial	-	-
Aplicações	-	-	Capital/patr. social	550.000	550.000	<b>Result. antes imp./part.</b>	<b>(8.503)</b>	<b>14.850</b>
Outros	-	-	Reservas	-	-	Imp. Renda / Imp. Diferidos	-	-
Investimentos	-	-	Outros	68.903	77.406	Contribuição social	-	-
Imobilizado	2.306	-	<b>TOTAL DO PASSIVO</b>	<b>618.985</b>	<b>702.389</b>	Partic. no resultado	-	-
Diferido + Intangível	-	-				<b>RESULTADO LÍQUIDO</b>	<b>(8.503)</b>	<b>14.850</b>
<b>TOTAL DO ATIVO</b>	<b>618.985</b>	<b>702.389</b>						

Rentabilidade	2013	2012	Capital	2013	2012	Operacional	2013	2012	Ciclo Financ	2013	2012	Liquidez	2013	2012
ROA	(0,01)	0,02	IMOB	-	-	DM	-	-	PMCR	-	-	LG	7.474	9,37
ROE	(0,01)	0,02	ENDIV	0,00	0,11	DC	-	-	PMPE	-	-	LC	7.474	9,37
MLB	-	-	ENDIVCP	0,00	0,11	DA	-	-	GAT	-	-	LI	50,04	0,00
MLL	-	-	ENDIVLP	-	-	COMB	-	-						
MARG. EBIT	-	-	CE	1,00	1,00	COMBA	-	-						
MARG. EBITDA	-	-	CT/CP	0,00	0,12									
												<b>Tiquete Médio</b>	<b>2013</b>	<b>2012</b>
												R\$	-	-

## ASSOCIAÇÃO DA SANTA CASA SAÚDE DE RIBEIRÃO PRETO

Endereço	Informações Cadastrais
AVENIDA DA SAUDADE 456 RIBEIRAO PRETO, SP, 14085-000 Repr. Legal: WALDEMAR DEL ARCO JUNIOR	Registro: 41794-7 Dt Reg ANS: 31/03/11 CNPJ: 10.935.483/0001-70 Medicina de Grupo ST Beneficiários: 21.875(dez/2013) 178(dez/2012) SANTA CASA SAÚDE DE RIBEIRÃO PRETO

Ativo (x mil)	2013	2012	Passivo (x mil)	2013	2012	DRE (x mil)	2013	2012
<b>Circulante</b>	<b>6.393</b>	<b>220</b>	<b>Circulante</b>	<b>5.691</b>	<b>1</b>			
Disponível	282	0	Prov. Técnicas	4.204	-	Contraprestações efetivas	29.489	-
Aplicações	-	214	Débitos ops. de saúde	1.474	-	Eventos inden. líquidos	(26.252)	-
Créditos ops. de saúde	2.808	-	Déb Ops não Rel c/ Planos	-	-	<b>Result. Oper c/ planos</b>	<b>3.237</b>	-
Desp. comerc. Diferidas	-	-	Trib e Enc. Soc. a Recolher	10	-			
Títulos e Créd. a receber	11	6	Emprest e Financ. a pagar	-	-	<b>Resultado Bruto</b>	<b>2.371</b>	-
Outros	3.291	-	Outros	3	1	Despesas administrativas	(2.507)	(0)
<b>Não Circulante</b>	<b>4.404</b>	<b>2.446</b>	<b>Não Circulante</b>	<b>2.400</b>	<b>-</b>	Desp. de comercialização	(11)	-
Realizável a longo prazo	-	346	<b>Patrimônio líquido</b>	<b>2.706</b>	<b>2.665</b>	Result. financ. líquido	187	15
Aplicações	-	-	Capital/patr. social	960	960	Result. patrimonial	-	-
Outros	-	346	Reservas	1.665	1.665	<b>Result. antes imp./part.</b>	<b>41</b>	<b>15</b>
Investimentos	-	-	Outros	81	40	Imp. Renda / Imp. Diferidos	-	-
Imobilizado	2.100	2.100	<b>TOTAL DO PASSIVO</b>	<b>10.797</b>	<b>2.666</b>	Contribuição social	-	-
Diferido + Intangível	2.304	-				Partic. no resultado	-	-
<b>TOTAL DO ATIVO</b>	<b>10.797</b>	<b>2.666</b>				<b>RESULTADO LÍQUIDO</b>	<b>41</b>	<b>15</b>

Rentabilidade	2013	2012	Capital	2013	2012	Operacional	2013	2012	Ciclo Financ	2013	2012	Liquidez	2013	2012
ROA	0,00	0,01	IMOB	0,21	-	DM	0,89	-	PMCR	34,28	-	LG	0,79	687,85
ROE	0,02	0,01	ENDIV	0,75	0,00	DC	0,00	-	PMPE	0,00	-	LC	1,12	266,81
MLB	0,08	-	ENDIVCP	0,53	0,00	DA	0,09	-	GAT	2,73	-	LI	0,05	0,07
MLL	0,00	-	ENDIVLP	0,22	-	COMB	0,98	-						
MARG. EBIT	0,00	-	CE	0,70	1,00	COMBA	0,97	-						
MARG. EBITDA	0,00	-	CT/CP	2,99	0,00									
												<b>Tiquete Médio</b>	<b>2013</b>	<b>2012</b>
												R\$	111,61	-

## ASSOCIAÇÃO DE AJUDA MUTUA PARA INDUSTRIA COMERCIO E SERVIÇOS DO ESTADO DO RJ

Endereço	Informações Cadastrais
AVENIDA RIO BRANCO 173 RIO DE JANEIRO, RJ, 20040-007 Repr. Legal: ANDREA DOS SANTOS MOURA	Registro: 41792-1 Dt Reg ANS: 31/03/11 CNPJ: 10.247.253/0001-18 Administradora - região 3 Beneficiários: -(dez/2013) -(dez/2012)

Ativo	2013	2012	Passivo	2013	2012	DRE	2013	2012
<b>Circulante</b>	<b>132.361</b>	<b>46.483</b>	<b>Circulante</b>	<b>619.941</b>	<b>587.872</b>			
Disponível	32.459	18.143	Prov. Técnicas	0	0	Contraprestações efetivas	10.759.019	7.538.142
Aplicações	-	-	Débitos ops. de saúde	28.068	38.058	Eventos inden. líquidos	(8.219.696)	(3.827.692)
Créditos ops. de saúde	28.350	28.340	Déb Ops não Rel c/ Planos	-	-	<b>Result. Oper c/ planos</b>	<b>2.539.323</b>	<b>3.710.450</b>
Desp. comerc. Diferidas	-	-	Trib e Enc. Soc. a Recolher	18.097	16.841			
Títulos e Créd. a receber	-	-	Emprest e Financ. a pagar	573.777	523.010	<b>Resultado Bruto</b>	<b>2.539.323</b>	<b>3.710.450</b>
Outros	71.552	-	Outros	-	9.964	Despesas administrativas	(857.336)	(4.507.359)
<b>Não Circulante</b>	<b>74.407</b>	<b>80.000</b>	<b>Não Circulante</b>	<b>-</b>	<b>-</b>	Desp. de comercialização	(1.177.170)	-
Realizável a longo prazo	-	-	<b>Patrimônio líquido</b>	<b>(413.172)</b>	<b>(461.389)</b>	Result. financ. líquido	(134.497)	(53.721)
Aplicações	-	-	Capital/patr. social	30.000	30.000	Result. patrimonial	-	-
Outros	-	-	Reservas	-	-	<b>Result. antes imp./part.</b>	<b>370.320</b>	<b>(850.630)</b>
Investimentos	-	-	Outros	(443.172)	(491.389)	Imp. Renda / Imp. Diferidos	(9.226)	-
Imobilizado	74.407	80.000	<b>TOTAL DO PASSIVO</b>	<b>206.769</b>	<b>126.483</b>	Contribuição social	(5.758)	-
Diferido + Intangível	-	-				Partic. no resultado	-	-
<b>TOTAL DO ATIVO</b>	<b>206.769</b>	<b>126.483</b>				<b>RESULTADO LÍQUIDO</b>	<b>355.336</b>	<b>(850.630)</b>

Rentabilidade	2013	2012	Capital	2013	2012	Operacional	2013	2012	Ciclo Financ	2013	2012	Liquidez	2013	2012
ROA	1,72	(6,73)	IMOB	-	-	DM	0,76	0,51	PMCR	0,95	1,35	LG	0,21	0,08
ROE	(0,86)	1,84	ENDIV	3,00	4,65	DC	0,11	-	PMPE	0,00	0,00	LC	0,21	0,08
MLB	0,24	0,49	ENDIVCP	3,00	4,65	DA	0,08	0,60	GAT	52,03	59,60	LI	0,05	0,03
MLL	0,03	(0,11)	ENDIVLP	-	-	COMB	0,95	1,11						
MARG. EBIT	0,05	(0,11)	CE	1,00	1,00	COMBA	0,97	1,11						
MARG. EBITDA	0,05	(0,10)	CT/CP	(1,50)	(1,27)									
												<b>Tiquete Médio</b>	<b>2013</b>	<b>2012</b>
												R\$	-	-

## ASSOCIAÇÃO DE ASSISTÊNCIA À SAÚDE DA AMAGIS

Endereço	Informações Cadastrais
RUA ALBITA 194 BELO HORIZONTE, MG, 30310-160 Repr. Legal: MAURICIO TORRES SOARES	Registro: 41669-0 Dt Reg ANS: 30/06/08 CNPJ: 07.781.345/0001-79 Autogestão AUTSM - região 3 Beneficiários: 6.887(dez/2013) 6.748(dez/2012) AMAGIS SAÚDE

Ativo (x mil)	2013	2012	Passivo (x mil)	2013	2012	DRE (x mil)	2013	2012
<b>Circulante</b>	<b>32.367</b>	<b>26.768</b>	<b>Circulante</b>	<b>4.783</b>	<b>4.715</b>			
Disponível	7	6	Prov. Técnicas	4.321	3.501	Contraprestações efetivas	24.162	21.806
Aplicações	27.688	26.740	Débitos ops. de saúde	-	757	Eventos inden. líquidos	(18.318)	(15.416)
Créditos ops. de saúde	4.666	18	Déb Ops não Rel c/ Planos	-	-	<b>Result. Oper c/ planos</b>	<b>5.844</b>	<b>6.391</b>
Desp. comerc. Diferidas	-	-	Trib e Enc. Soc. a Recolher	191	186	<b>Resultado Bruto</b>	<b>4.457</b>	<b>6.391</b>
Títulos e Créd. a receber	1	1	Emprest e Financ. a pagar	-	-	Despesas administrativas	(3.293)	(2.995)
Outros	5	4	Outros	272	271	Desp. de comercialização	-	-
<b>Não Circulante</b>	<b>470</b>	<b>626</b>	<b>Não Circulante</b>	<b>-</b>	<b>-</b>	Result. financ. líquido	1.944	1.648
Realizável a longo prazo	-	-	<b>Patrimônio líquido</b>	<b>28.053</b>	<b>22.679</b>	Result. patrimonial	-	-
Aplicações	-	-	Capital/patr. social	398	398	Imp. Renda / Imp. Diferidos	-	-
Outros	-	-	Reservas	323	323	Contribuição social	-	-
Investimentos	-	-	Outros	27.332	21.958	Partic. no resultado	-	-
Imobilizado	421	517	<b>TOTAL DO PASSIVO</b>	<b>32.837</b>	<b>27.395</b>	<b>RESULTADO LÍQUIDO</b>	<b>3.108</b>	<b>3.793</b>
Diferido + Intangível	49	109						
<b>TOTAL DO ATIVO</b>	<b>32.837</b>	<b>27.395</b>						

Rentabilidade	2013	2012	Capital	2013	2012	Operacional	2013	2012	Ciclo Financ	2013	2012	Liquidez	2013	2012
ROA	0,09	0,14	IMOB	0,00	0,00	DM	0,76	0,71	PMCR	69,52	0,30	LG	6,77	5,68
ROE	0,11	0,17	ENDIV	0,15	0,17	DC	-	-	PMPE	28,86	38,47	LC	6,77	5,68
MLB	0,18	0,29	ENDIVCP	0,15	0,17	DA	0,14	0,14	GAT	0,74	0,80	LI	0,00	0,00
MLL	0,13	0,17	ENDIVLP	-	-	COMB	0,89	0,84						
MARG. EBIT	0,14	0,18	CE	1,00	1,00	COMBA	0,83	0,78						
MARG. EBITDA	0,15	0,19	CT/CP	0,17	0,21									
												<b>Tiquete Médio</b>	<b>2013</b>	<b>2012</b>
												R\$	294,12	271,62

## ASSOCIAÇÃO DE ASSISTÊNCIA À SAÚDE DOS EMPREGADOS DA COPASA

Endereço	Informações Cadastrais
RUA CARANGOLA 531 BELO HORIZONTE, MG, 30330-240 Repr. Legal: OMAR DE CARVALHO GOMES FILHO	Registro: 41656-8 Dt Reg ANS: 18/02/08 CNPJ: 08.202.035/0001-15 Autogestão AUTSM - região 4 Beneficiários: 85.709(dez/2013) 86.660(dez/2012) COPASS SAÚDE

Ativo (x mil)	2013	2012	Passivo (x mil)	2013	2012	DRE (x mil)	2013	2012
<b>Circulante</b>	<b>19.098</b>	<b>18.151</b>	<b>Circulante</b>	<b>15.700</b>	<b>12.186</b>			
Disponível	212	525	Prov. Técnicas	12.413	9.271	Contraprestações efetivas	89.905	85.477
Aplicações	11.750	9.485	Débitos ops. de saúde	-	-	Eventos inden. líquidos	(84.995)	(74.342)
Créditos ops. de saúde	4.441	3.697	Déb Ops não Rel c/ Planos	-	-	<b>Result. Oper c/ planos</b>	<b>4.910</b>	<b>11.135</b>
Desp. comerc. Diferidas	-	-	Trib e Enc. Soc. a Recolher	671	523	<b>Resultado Bruto</b>	<b>3.780</b>	<b>11.135</b>
Títulos e Créd. a receber	0	0	Emprest e Financ. a pagar	-	-	Despesas administrativas	(7.309)	(9.675)
Outros	2.695	4.444	Outros	2.616	2.392	Desp. de comercialização	-	-
<b>Não Circulante</b>	<b>1.022</b>	<b>1.298</b>	<b>Não Circulante</b>	<b>4.071</b>	<b>3.599</b>	Result. financ. líquido	216	500
Realizável a longo prazo	44	33	<b>Patrimônio líquido</b>	<b>350</b>	<b>3.663</b>	Result. patrimonial	-	-
Aplicações	-	-	Capital/patr. social	4.527	4.527	Imp. Renda / Imp. Diferidos	-	-
Outros	44	33	Reservas	-	-	Contribuição social	-	-
Investimentos	-	-	Outros	(4.178)	(864)	Partic. no resultado	-	-
Imobilizado	803	821	<b>TOTAL DO PASSIVO</b>	<b>20.120</b>	<b>19.449</b>	<b>RESULTADO LÍQUIDO</b>	<b>(3.313)</b>	<b>(1.670)</b>
Diferido + Intangível	175	445						
<b>TOTAL DO ATIVO</b>	<b>20.120</b>	<b>19.449</b>						

Rentabilidade	2013	2012	Capital	2013	2012	Operacional	2013	2012	Ciclo Financ	2013	2012	Liquidez	2013	2012
ROA	(0,16)	(0,09)	IMOB	0,01	0,02	DM	0,95	0,87	PMCR	17,78	15,57	LG	0,97	1,15
ROE	(9,48)	(0,46)	ENDIV	0,98	0,81	DC	-	-	PMPE	35,98	31,49	LC	1,22	1,49
MLB	0,04	0,13	ENDIVCP	0,78	0,63	DA	0,08	0,11	GAT	4,47	4,39	LI	0,01	0,04
MLL	(0,04)	(0,02)	ENDIVLP	0,20	0,19	COMB	1,03	0,98						
MARG. EBIT	(0,03)	(0,02)	CE	0,79	0,77	COMBA	1,02	0,98						
MARG. EBITDA	(0,03)	(0,01)	CT/CP	56,56	4,31									
												<b>Tiquete Médio</b>	<b>2013</b>	<b>2012</b>
												R\$	86,75	81,64

# ASSOCIAÇÃO DE ASSISTÊNCIA À SAÚDE DOS SERVIDORES PÚBLICOS DO MUNICÍPIO DE JOINVILLE

Endereço	Informações Cadastrais
RUA JOSÉ ELIAS GIULIARI 316 JOINVILLE, SC, 89205-310 Repr. Legal: LUIZ FERNANDO ROMAIS	Registro: 41491-3 Dt Reg ANS: 13/07/04 CNPJ: 81.140.873/0001-00 Autogestão AUTSM - região 6 Beneficiários: 3.845(dez/2013) 4.593(dez/2012) VITASERV PLANOS DE SAÚDE

Ativo (x mil)	2013	2012	Passivo (x mil)	2013	2012	DRE (x mil)	2013	2012
<b>Circulante</b>	<b>2.872</b>	<b>2.731</b>	<b>Circulante</b>	<b>3.037</b>	<b>3.204</b>			
Disponível	70	457	Prov. Técnicas	2.941	3.064	Contraprestações efetivas	11.896	16.057
Aplicações	1.729	1.626	Débitos ops. de saúde	-	4	Eventos inden. líquidos	(10.614)	(11.338)
Créditos ops. de saúde	1.062	616	Déb Ops não Rel c/ Planos	-	-	<b>Result. Oper c/ planos</b>	<b>1.283</b>	<b>4.719</b>
Desp. comerc. Diferidas	-	-	Trib e Enc. Soc. a Recolher	49	25			
Títulos e Créd. a receber	0	0	Emprest e Financ. a pagar	-	-	<b>Resultado Bruto</b>	<b>1.306</b>	<b>4.719</b>
Outros	10	31	Outros	47	110	Despesas administrativas	(1.062)	(1.059)
<b>Não Circulante</b>	<b>30</b>	<b>38</b>	<b>Não Circulante</b>	<b>391</b>	<b>391</b>	Desp. de comercialização	-	-
Realizável a longo prazo	-	-	<b>Patrimônio líquido</b>	<b>(526)</b>	<b>(826)</b>	Result. financ. líquido	57	13
Aplicações	-	-	Capital/patr. social	2.551	2.551	Result. patrimonial	-	-
Outros	-	-	Reservas	-	-	<b>Result. antes imp./part.</b>	<b>300</b>	<b>3.678</b>
Investimentos	-	-	Outros	(3.076)	(3.377)	Imp. Renda / Imp. Diferidos	-	-
Imobilizado	30	38	<b>TOTAL DO PASSIVO</b>	<b>2.902</b>	<b>2.769</b>	Contribuição social	-	-
Diferido + Intangível	-	-				Partic. no resultado	-	-
<b>TOTAL DO ATIVO</b>	<b>2.902</b>	<b>2.769</b>				<b>RESULTADO LÍQUIDO</b>	<b>300</b>	<b>3.678</b>

Rentabilidade	2013	2012	Capital	2013	2012	Operacional	2013	2012	Ciclo Financ	2013	2012	Liquidez	2013	2012
ROA	0,10	1,33	IMOB	-	-	DM	0,89	0,71	PMCR	32,14	13,81	LG	0,84	0,76
ROE	(0,57)	(4,45)	ENDIV	1,18	1,30	DC	-	-	PMPE	63,45	61,17	LC	0,95	0,85
MLB	0,11	0,29	ENDIVCP	1,05	1,16	DA	0,09	0,07	GAT	4,10	5,80	LI	0,02	0,14
MLL	0,03	0,23	ENDIVLP	0,13	0,14	COMB	0,98	0,77						
MARG. EBIT	0,04	0,24	CE	0,89	0,89	COMBA	0,98	0,77						
MARG. EBITDA	0,04	0,24	CT/CP	(6,52)	(4,35)									
												<b>Tiquete Médio</b>	<b>2013</b>	<b>2012</b>
												R\$	234,26	266,86

# ASSOCIAÇÃO DE ASSISTÊNCIA MÉDICO HOSPITALAR DOS MAGISTRADOS DO ESTADO DO PARANÁ

Endereço	Informações Cadastrais
AVENIDA CÂNDIDO DE ABREU 1130 CURITIBA, PR, 80530-912 Repr. Legal: FREDERICO MENDES JÚNIOR	Registro: 41795-5 Dt Reg ANS: 31/03/11 CNPJ: 07.945.024/0001-62 Autogestão AUTSM - região 3 Beneficiários: 3.947(dez/2013) 3.834(dez/2012) JUDICEMED

Ativo (x mil)	2013	2012	Passivo (x mil)	2013	2012	DRE (x mil)	2013	2012
<b>Circulante</b>	<b>21.919</b>	<b>22.520</b>	<b>Circulante</b>	<b>2.905</b>	<b>2.457</b>			
Disponível	668	1.205	Prov. Técnicas	2.564	2.148	Contraprestações efetivas	18.833	17.218
Aplicações	21.085	21.180	Débitos ops. de saúde	-	-	Eventos inden. líquidos	(16.418)	(13.028)
Créditos ops. de saúde	130	91	Déb Ops não Rel c/ Planos	-	-	<b>Result. Oper c/ planos</b>	<b>2.415</b>	<b>4.190</b>
Desp. comerc. Diferidas	-	-	Trib e Enc. Soc. a Recolher	140	138			
Títulos e Créd. a receber	-	-	Emprest e Financ. a pagar	-	-	<b>Resultado Bruto</b>	<b>2.162</b>	<b>4.190</b>
Outros	36	44	Outros	201	171	Despesas administrativas	(2.426)	(1.896)
<b>Não Circulante</b>	<b>6.521</b>	<b>5.110</b>	<b>Não Circulante</b>	<b>-</b>	<b>-</b>	Desp. de comercialização	-	-
Realizável a longo prazo	-	-	<b>Patrimônio líquido</b>	<b>25.535</b>	<b>25.173</b>	Result. financ. líquido	626	1.609
Aplicações	-	-	Capital/patr. social	10.920	10.920	Result. patrimonial	0	-
Outros	-	-	Reservas	-	-	<b>Result. antes imp./part.</b>	<b>362</b>	<b>3.004</b>
Investimentos	1	-	Outros	14.615	14.253	Imp. Renda / Imp. Diferidos	-	-
Imobilizado	6.512	5.098	<b>TOTAL DO PASSIVO</b>	<b>28.441</b>	<b>27.630</b>	Contribuição social	-	-
Diferido + Intangível	9	12				Partic. no resultado	-	-
<b>TOTAL DO ATIVO</b>	<b>28.441</b>	<b>27.630</b>				<b>RESULTADO LÍQUIDO</b>	<b>362</b>	<b>3.004</b>

Rentabilidade	2013	2012	Capital	2013	2012	Operacional	2013	2012	Ciclo Financ	2013	2012	Liquidez	2013	2012
ROA	0,01	0,11	IMOB	0,00	0,00	DM	0,87	0,76	PMCR	2,48	1,90	LG	7,55	9,17
ROE	0,01	0,12	ENDIV	0,10	0,09	DC	-	-	PMPE	20,78	18,92	LC	7,55	9,17
MLB	0,11	0,24	ENDIVCP	0,10	0,09	DA	0,13	0,11	GAT	0,66	0,62	LI	0,23	0,49
MLL	0,02	0,17	ENDIVLP	-	-	COMB	1,00	0,87						
MARG. EBIT	0,08	0,19	CE	1,00	1,00	COMBA	0,97	0,79						
MARG. EBITDA	0,08	0,19	CT/CP	0,11	0,10									
												<b>Tiquete Médio</b>	<b>2013</b>	<b>2012</b>
												R\$	403,74	381,09

## ASSOCIAÇÃO DE BENEFICÊNCIA E FILANTROPIA SÃO CRISTOVÃO

Endereço	Informações Cadastrais
RUA AMÉRICO VENTURA 123 SAO PAULO, SP, 03128-010 Repr. Legal: VALDIR PEREIRA VENTURA	Registro: 31421-8 Dt Reg ANS: 21/12/98 CNPJ: 60.975.174/0001-00 Filantropia - região 4 Beneficiários: 94.038(dez/2013) 81.456(dez/2012)

Ativo (x mil)	2013	2012	Passivo (x mil)	2013	2012	DRE (x mil)	2013	2012
<b>Circulante</b>	<b>24.806</b>	<b>19.289</b>	<b>Circulante</b>	<b>49.594</b>	<b>35.708</b>	Contraprestações efetivas	229.846	190.120
Disponível	2.411	1.272	Prov. Técnicas	29.972	11.829	Eventos inden. líquidos	(177.297)	(143.834)
Aplicações	13.931	13.461	Débitos ops. de saúde	488	5	<b>Result. Oper c/ planos</b>	<b>52.549</b>	<b>46.286</b>
Créditos ops. de saúde	5.216	752	Déb Ops não Rel c/ Planos	2.434	1.665	<b>Resultado Bruto</b>	<b>60.267</b>	<b>51.034</b>
Desp. comerc. Diferidas	-	-	Trib e Enc. Soc. a Recolher	1.813	1.704	Despesas administrativas	(53.161)	(39.743)
Títulos e Créd. a receber	0	0	Emprest e Financ. a pagar	1.316	416	Desp. de comercialização	(12.541)	(9.212)
Outros	3.248	3.804	Outros	13.571	20.089	Result. financ. líquido	464	1.122
<b>Não Circulante</b>	<b>100.347</b>	<b>91.464</b>	<b>Não Circulante</b>	<b>12.729</b>	<b>7.221</b>	Result. patrimonial	(21)	(237)
Realizável a longo prazo	1.778	2.856	<b>Patrimônio líquido</b>	<b>62.831</b>	<b>67.824</b>	<b>Result. antes imp/part.</b>	<b>(4.994)</b>	<b>11.688</b>
Aplicações	-	-	Capital/patr. social	67.824	56.136	Imp. Renda / Imp. Diferidos	-	-
Outros	1.778	2.856	Reservas	-	-	Contribuição social	-	-
Investimentos	3.600	3.600	Outros	(4.994)	11.688	Partic. no resultado	-	-
Imobilizado	94.969	85.008	<b>TOTAL DO PASSIVO</b>	<b>125.154</b>	<b>110.753</b>	<b>RESULTADO LÍQUIDO</b>	<b>(4.994)</b>	<b>11.688</b>
Diferido + Intangível	-	-						
<b>TOTAL DO ATIVO</b>	<b>125.154</b>	<b>110.753</b>						

Rentabilidade	2013	2012	Capital	2013	2012	Operacional	2013	2012	Ciclo Financ	2013	2012	Liquidez	2013	2012
ROA	(0,04)	0,11	IMOB	0,03	0,03	DM	0,77	0,76	PMCR	8,17	1,42	LG	0,43	0,52
ROE	(0,08)	0,17	ENDIV	0,50	0,39	DC	0,05	0,05	PMPE	25,98	14,63	LC	0,50	0,54
MLB	0,26	0,27	ENDIVCP	0,40	0,32	DA	0,23	0,21	GAT	1,84	1,72	LI	0,05	0,04
MLL	(0,02)	0,06	ENDIVLP	0,10	0,07	COMB	1,06	1,01						
MARG. EBIT	(0,01)	0,07	CE	0,80	0,83	COMBA	1,06	1,01						
MARG. EBITDA	(0,01)	0,07	CT/CP	0,99	0,63									

Tiquete Médio	2013	2012
R\$	214,76	219,60

## ASSOCIAÇÃO DE SAÚDE DOS FORNECEDORES DE CANA DE PIRACICABA E REGIÃO

Endereço	Informações Cadastrais
AV. BARÃO DE VALENÇA 1044 PIRACICABA, SP, 13405-233 Repr. Legal: JOSÉ CORAL	Registro: 41873-1 Dt Reg ANS: 11/01/13 CNPJ: 15.022.430/0001-81 Medicina de Grupo ST - região 5 Beneficiários: 12.656(dez/2013) -(dez/2012) HFC+SAÚDE

Ativo (x mil)	2013	2012	Passivo (x mil)	2013	2012	DRE (x mil)	2013	2012
<b>Circulante</b>	<b>3.464</b>	<b>-</b>	<b>Circulante</b>	<b>3.962</b>	<b>-</b>	Contraprestações efetivas	9.717	-
Disponível	358	-	Prov. Técnicas	3.826	-	Eventos inden. líquidos	(10.597)	-
Aplicações	1.326	-	Débitos ops. de saúde	-	-	<b>Result. Oper c/ planos</b>	<b>(880)</b>	<b>-</b>
Créditos ops. de saúde	1.747	-	Déb Ops não Rel c/ Planos	1	-	<b>Resultado Bruto</b>	<b>(991)</b>	<b>-</b>
Desp. comerc. Diferidas	-	-	Trib e Enc. Soc. a Recolher	64	-	Despesas administrativas	(1.009)	-
Títulos e Créd. a receber	31	-	Emprest e Financ. a pagar	-	-	Desp. de comercialização	-	-
Outros	1	-	Outros	71	-	Result. financ. líquido	101	-
<b>Não Circulante</b>	<b>366</b>	<b>-</b>	<b>Não Circulante</b>	<b>-</b>	<b>-</b>	Result. patrimonial	-	-
Realizável a longo prazo	-	-	<b>Patrimônio líquido</b>	<b>(131)</b>	<b>-</b>	<b>Result. antes imp/part.</b>	<b>(1.899)</b>	<b>-</b>
Aplicações	-	-	Capital/patr. social	1.020	-	Imp. Renda / Imp. Diferidos	-	-
Outros	-	-	Reservas	-	-	Contribuição social	-	-
Investimentos	0	-	Outros	(1.151)	-	Partic. no resultado	-	-
Imobilizado	342	-	<b>TOTAL DO PASSIVO</b>	<b>3.830</b>	<b>-</b>	<b>RESULTADO LÍQUIDO</b>	<b>(1.899)</b>	<b>-</b>
Diferido + Intangível	24	-						
<b>TOTAL DO ATIVO</b>	<b>3.830</b>	<b>-</b>						

Rentabilidade	2013	2012	Capital	2013	2012	Operacional	2013	2012	Ciclo Financ	2013	2012	Liquidez	2013	2012
ROA	(0,50)	-	IMOB	0,01	-	DM	1,09	-	PMCR	64,73	-	LG	0,87	-
ROE	14,45	-	ENDIV	1,03	-	DC	-	-	PMPE	119,00	-	LC	0,87	-
MLB	(0,10)	-	ENDIVCP	1,03	-	DA	0,10	-	GAT	2,54	-	LI	0,09	-
MLL	(0,20)	-	ENDIVLP	-	-	COMB	1,19	-						
MARG. EBIT	(0,20)	-	CE	1,00	-	COMBA	1,18	-						
MARG. EBITDA	(0,19)	-	CT/CP	(30,14)	-									

Tiquete Médio	2013	2012
R\$	145,00	-

# ASSOCIAÇÃO DE SAUDE DOS POLICIAIS E BOMBEIROS MILITARES DO ESPIRITO SANTO

Endereço	Informações Cadastrais
AVENIDA CARLOS MOREIRA LIMA 648 VITORIA, ES, 29050-672 Repr. Legal: FLAVIO GAVA DE OLIVEIRA	Registro: 35791-0 Dt Reg ANS: 29/12/98 CNPJ: 01.711.582/0001-87 Autogestão AUTSM - região 6 Beneficiários: 11.820(dez/2013) 12.137(dez/2012) ASPBMES

Ativo (x mil)	2013	2012	Passivo (x mil)	2013	2012	DRE (x mil)	2013	2012
<b>Circulante</b>	<b>5.303</b>	<b>6.664</b>	<b>Circulante</b>	<b>11.045</b>	<b>8.504</b>			
Disponível	1.661	1.941	Prov. Técnicas	9.855	8.010	Contraprestações efetivas	24.707	22.610
Aplicações	2.845	2.634	Débitos ops. de saúde	-	-	Eventos inden. líquidos	(23.552)	(18.804)
Créditos ops. de saúde	715	2.009	Déb Ops não Rel c/ Planos	-	-	<b>Result. Oper c/ planos</b>	<b>1.155</b>	<b>3.806</b>
Desp. comerc. Diferidas	-	-	Trib e Enc. Soc. a Recolher	228	123			
Títulos e Créd. a receber	72	72	Emprest e Financ. a pagar	-	-	<b>Resultado Bruto</b>	<b>(1.274)</b>	<b>3.806</b>
Outros	10	7	Outros	961	371	Despesas administrativas	(2.949)	(2.497)
<b>Não Circulante</b>	<b>3.162</b>	<b>2.985</b>	<b>Não Circulante</b>	<b>372</b>	<b>-</b>	Desp. de comercialização	-	-
Realizável a longo prazo	2.765	2.577	<b>Patrimônio líquido</b>	<b>(2.953)</b>	<b>1.144</b>	Result. financ. líquido	124	237
Aplicações	-	-	Capital/patr. social	301	301	Result. patrimonial	-	-
Outros	2.765	2.577	Reservas	843	843	<b>Result. antes imp./part.</b>	<b>(4.099)</b>	<b>(1.526)</b>
Investimentos	-	-	Outros	(4.097)	-	Imp. Renda / Imp. Diferidos	-	-
Imobilizado	362	369	<b>TOTAL DO ATIVO</b>	<b>8.465</b>	<b>9.649</b>	Contribuição social	-	-
Diferido + Intangível	34	38				Partic. no resultado	-	-
			<b>TOTAL DO PASSIVO</b>	<b>8.465</b>	<b>9.649</b>	<b>RESULTADO LÍQUIDO</b>	<b>(4.099)</b>	<b>(1.526)</b>

Rentabilidade	2013	2012	Capital	2013	2012	Operacional	2013	2012	Ciclo Financ	2013	2012	Liquidez	2013	2012
ROA	(0,48)	(0,16)	IMOB	0,00	0,00	DM	0,95	0,83	PMCR	10,42	31,99	LG	0,71	1,09
ROE	1,39	(1,33)	ENDIV	1,35	0,88	DC	-	-	PMPE	125,50	124,12	LC	0,48	0,78
MLB	(0,05)	0,17	ENDIVCP	1,30	0,88	DA	0,12	0,11	GAT	2,92	2,34	LI	0,15	0,23
MLL	(0,17)	(0,07)	ENDIVLP	0,04	-	COMB	1,07	0,94						
MARG. EBIT	(0,16)	(0,07)	CE	0,97	1,00	COMBA	1,07	0,93						
MARG. EBITDA	(0,16)	(0,07)	CT/CP	(3,87)	7,43									
												<b>Tiquete Médio</b>	<b>2013</b>	<b>2012</b>
												R\$	172,06	153,69

# ASSOCIACAO DE SAUDE HOLAMBRA

Endereço	Informações Cadastrais
ALAMEDA MAURÍCIO DE NASSAU 241 HOLAMBRA, SP, 13825-000 Repr. Legal: MARIA HENDRIKA VAN SCHAIK	Registro: 36078-3 Dt Reg ANS: 03/02/99 CNPJ: 59.007.799/0001-90 Medicina de Grupo - região 5 Beneficiários: 866(dez/2013) 1.045(dez/2012) ASSOCIAÇÃO DE SAÚDE HOLAMBRA

Ativo (x mil)	2013	2012	Passivo (x mil)	2013	2012	DRE (x mil)	2013	2012
<b>Circulante</b>	<b>3.595</b>	<b>3.267</b>	<b>Circulante</b>	<b>401</b>	<b>376</b>			
Disponível	42	28	Prov. Técnicas	232	194	Contraprestações efetivas	4.030	3.717
Aplicações	3.445	3.150	Débitos ops. de saúde	18	26	Eventos inden. líquidos	(3.535)	(3.113)
Créditos ops. de saúde	45	34	Déb Ops não Rel c/ Planos	2	-	<b>Result. Oper c/ planos</b>	<b>495</b>	<b>604</b>
Desp. comerc. Diferidas	-	-	Trib e Enc. Soc. a Recolher	52	52			
Títulos e Créd. a receber	-	-	Emprest e Financ. a pagar	-	-	<b>Resultado Bruto</b>	<b>1.126</b>	<b>1.213</b>
Outros	63	55	Outros	97	104	Despesas administrativas	(1.002)	(934)
<b>Não Circulante</b>	<b>293</b>	<b>300</b>	<b>Não Circulante</b>	<b>-</b>	<b>-</b>	Desp. de comercialização	(38)	(44)
Realizável a longo prazo	-	-	<b>Patrimônio líquido</b>	<b>3.487</b>	<b>3.191</b>	Result. financ. líquido	210	194
Aplicações	-	-	Capital/patr. social	2.020	1.860	Result. patrimonial	-	-
Outros	-	-	Reservas	1.467	1.331	<b>Result. antes imp./part.</b>	<b>296</b>	<b>436</b>
Investimentos	-	-	Outros	-	-	Imp. Renda / Imp. Diferidos	-	-
Imobilizado	293	300	<b>TOTAL DO ATIVO</b>	<b>3.888</b>	<b>3.567</b>	Contribuição social	-	-
Diferido + Intangível	-	-				Partic. no resultado	-	-
			<b>TOTAL DO PASSIVO</b>	<b>3.888</b>	<b>3.567</b>	<b>RESULTADO LÍQUIDO</b>	<b>296</b>	<b>436</b>

Rentabilidade	2013	2012	Capital	2013	2012	Operacional	2013	2012	Ciclo Financ	2013	2012	Liquidez	2013	2012
ROA	0,08	0,12	IMOB	-	-	DM	0,88	0,84	PMCR	3,98	3,25	LG	8,97	8,70
ROE	0,08	0,14	ENDIV	0,10	0,11	DC	0,01	0,01	PMPE	23,60	22,44	LC	8,97	8,70
MLB	0,28	0,33	ENDIVCP	0,10	0,11	DA	0,25	0,25	GAT	1,04	1,04	LI	0,11	0,07
MLL	0,07	0,12	ENDIVLP	-	-	COMB	1,14	1,10						
MARG. EBIT	0,08	0,12	CE	1,00	1,00	COMBA	1,08	1,05						
MARG. EBITDA	0,09	0,13	CT/CP	0,11	0,12									
												<b>Tiquete Médio</b>	<b>2013</b>	<b>2012</b>
												R\$	367,50	296,43

# ASSOCIAÇÃO DO MINISTÉRIO PÚBLICO DO RIO GRANDE DO SUL

Endereço	Informações Cadastrais
RUA AURELIANO DE FIGUEIREDO PINTO 501 PORTO ALEGRE, RS, 90050-191 Repr. Legal: CLAUDIO BONATTO	Registro: 33644-1 Dt Reg ANS: 22/12/98 CNPJ: 87.027.595/0001-57 Autogestão AUTSM - região 4 Beneficiários: 2.427(dez/2013) 2.384(dez/2012) ASSOCIAÇÃO DO MINISTÉRIO PÚBLICO DO RIO GRANDE DO SUL

Ativo (x mil)	2013	2012	Passivo (x mil)	2013	2012	DRE (x mil)	2013	2012
<b>Circulante</b>	<b>4.734</b>	<b>5.538</b>	<b>Circulante</b>	<b>1.149</b>	<b>831</b>			
Disponível	728	66	Prov. Técnicas	1.051	773	Contraprestações efetivas	9.789	8.896
Aplicações	3.901	4.499	Débitos ops. de saúde	-	-	Eventos inden. líquidos	(10.135)	(8.888)
Créditos ops. de saúde	105	973	Déb Ops não Rel c/ Planos	-	-	<b>Result. Oper c/ planos</b>	<b>(346)</b>	<b>7</b>
Desp. comerc. Diferidas	-	-	Trib e Enc. Soc. a Recolher	8	8	<b>Resultado Bruto</b>	<b>(602)</b>	<b>7</b>
Títulos e Créd. a receber	-	-	Emprest e Financ. a pagar	-	-	Despesas administrativas	(772)	(672)
Outros	-	-	Outros	90	50	Desp. de comercialização	-	-
<b>Não Circulante</b>	<b>767</b>	<b>645</b>	<b>Não Circulante</b>	<b>-</b>	<b>-</b>	Result. financ. líquido	373	423
Realizável a longo prazo	767	645	<b>Patrimônio líquido</b>	<b>4.352</b>	<b>5.352</b>	Result. patrimonial	-	-
Aplicações	-	610	Capital/patr. social	5.352	5.710	<b>Result. antes imp./part.</b>	<b>(1.000)</b>	<b>(358)</b>
Outros	767	35	Reservas	-	-	Imp. Renda / Imp. Diferidos	-	-
Investimentos	-	-	Outros	(1.000)	(358)	Contribuição social	-	-
Imobilizado	-	-	<b>TOTAL DO PASSIVO</b>	<b>5.501</b>	<b>6.183</b>	Partic. no resultado	-	-
Diferido + Intangível	-	-				<b>RESULTADO LÍQUIDO</b>	<b>(1.000)</b>	<b>(358)</b>
<b>TOTAL DO ATIVO</b>	<b>5.501</b>	<b>6.183</b>						

Rentabilidade	2013	2012	Capital	2013	2012	Operacional	2013	2012	Ciclo Financ	2013	2012	Liquidez	2013	2012
ROA	(0,18)	(0,06)	IMOB	-	-	DM	1,04	1,00	PMCR	3,87	39,37	LG	4,79	7,44
ROE	(0,23)	(0,07)	ENDIV	0,21	0,13	DC	-	-	PMPE	2,29	1,86	LC	4,12	6,67
MLB	(0,06)	0,00	ENDIVCP	0,21	0,13	DA	0,08	0,08	GAT	1,78	1,44	LI	0,63	0,08
MLL	(0,10)	(0,04)	ENDIVLP	-	-	COMB	1,11	1,07						
MARG. EBIT	(0,09)	(0,03)	CE	1,00	1,00	COMBA	1,07	1,03						
MARG. EBITDA	(0,09)	(0,03)	CT/CP	0,26	0,16									
												<b>Tiquete Médio</b>	<b>2013</b>	<b>2012</b>
												R\$	338,72	314,37

# ASSOCIAÇÃO DO PLANO DE SAÚDE DA SANTA CASA DE SANTOS

Endereço	Informações Cadastrais
RUA DR. VASCONCELOS TAVARES 2 SANTOS, SP, 11010-110 Repr. Legal: JORGE LUIZ ARCOVERDE LÓPEZ	Registro: 41802-1 Dt Reg ANS: 20/04/11 CNPJ: 13.001.218/0001-02 Medicina de Grupo ST - região 5 Beneficiários: -(dez/2013) -(dez/2012) PLANO DE SAÚDE SANTA CASA DE SANTOS

Ativo (x mil)	2013	2012	Passivo (x mil)	2013	2012	DRE (x mil)	2013	2012
<b>Circulante</b>	<b>1.251</b>	<b>1.173</b>	<b>Circulante</b>	<b>118</b>	<b>66</b>			
Disponível	8	1	Prov. Técnicas	0	0	Contraprestações efetivas	-	-
Aplicações	1.244	1.173	Débitos ops. de saúde	-	-	Eventos inden. líquidos	-	-
Créditos ops. de saúde	-	-	Déb Ops não Rel c/ Planos	-	-	<b>Result. Oper c/ planos</b>	<b>-</b>	<b>-</b>
Desp. comerc. Diferidas	-	-	Trib e Enc. Soc. a Recolher	0	0	<b>Resultado Bruto</b>	<b>-</b>	<b>-</b>
Títulos e Créd. a receber	-	-	Emprest e Financ. a pagar	-	-	Despesas administrativas	(73)	(57)
Outros	0	0	Outros	118	66	Desp. de comercialização	-	-
<b>Não Circulante</b>	<b>1</b>	<b>1</b>	<b>Não Circulante</b>	<b>-</b>	<b>-</b>	Result. financ. líquido	93	91
Realizável a longo prazo	-	-	<b>Patrimônio líquido</b>	<b>1.135</b>	<b>1.108</b>	Result. patrimonial	-	-
Aplicações	-	-	Capital/patr. social	1.114	1.075	<b>Result. antes imp./part.</b>	<b>20</b>	<b>33</b>
Outros	-	-	Reservas	-	-	Imp. Renda / Imp. Diferidos	-	-
Investimentos	1	1	Outros	20	33	Contribuição social	-	-
Imobilizado	-	-	<b>TOTAL DO PASSIVO</b>	<b>1.252</b>	<b>1.174</b>	Partic. no resultado	-	-
Diferido + Intangível	-	-				<b>RESULTADO LÍQUIDO</b>	<b>20</b>	<b>33</b>
<b>TOTAL DO ATIVO</b>	<b>1.252</b>	<b>1.174</b>						

Rentabilidade	2013	2012	Capital	2013	2012	Operacional	2013	2012	Ciclo Financ	2013	2012	Liquidez	2013	2012
ROA	0,02	0,03	IMOB	0,00	0,00	DM	-	-	PMCR	-	-	LG	10,63	17,84
ROE	0,02	0,03	ENDIV	0,09	0,06	DC	-	-	PMPE	-	-	LC	10,63	17,84
MLB	-	-	ENDIVCP	0,09	0,06	DA	-	-	GAT	-	-	LI	0,06	0,01
MLL	-	-	ENDIVLP	-	-	COMB	-	-						
MARG. EBIT	-	-	CE	1,00	1,00	COMBA	-	-						
MARG. EBITDA	-	-	CT/CP	0,10	0,06									
												<b>Tiquete Médio</b>	<b>2013</b>	<b>2012</b>
												R\$	-	-

# ASSOCIAÇÃO DOS EMPREGADOS DA COMP. ESTADUAL DE HABITAÇÃO E OBRAS PÚBLICAS - ASSEC

Endereço	Informações Cadastrais
AV. ADÉLIA FRANCO 3035 ARACAJU, SE, 49048-010 Repr. Legal: MARIA AUXILIADORA MENEZES	Registro: 38470-4 Dt Reg ANS: 30/12/98 CNPJ: 13.170.410/0001-22 Autogestão AUTSM Beneficiários: 1.108(dez/2013) 1.128(dez/2012) ASSEC

Ativo (x mil)	2013	2012	Passivo (x mil)	2013	2012	DRE (x mil)	2013	2012
<b>Circulante</b>	<b>1.648</b>	<b>1.301</b>	<b>Circulante</b>	<b>748</b>	<b>518</b>			
Disponível	179	152	Prov. Técnicas	735	515	Contraprestações efetivas	2.756	2.755
Aplicações	1.280	1.030	Débitos ops. de saúde	-	-	Eventos inden. líquidos	(2.135)	(1.639)
Créditos ops. de saúde	53	37	Déb Ops não Rel c/ Planos	-	-	<b>Result. Oper c/ planos</b>	<b>622</b>	<b>1.116</b>
Desp. comerc. Diferidas	-	-	Trib e Enc. Soc. a Recolher	13	3	<b>Resultado Bruto</b>	<b>622</b>	<b>1.116</b>
Títulos e Créd. a receber	-	-	Emprest e Financ. a pagar	-	-	Despesas administrativas	(584)	(456)
Outros	135	81	Outros	-	-	Desp. de comercialização	-	-
<b>Não Circulante</b>	<b>1.342</b>	<b>1.346</b>	<b>Não Circulante</b>	<b>-</b>	<b>-</b>	Result. financ. líquido	75	23
Realizável a longo prazo	-	-	<b>Patrimônio líquido</b>	<b>2.242</b>	<b>2.129</b>	Result. patrimonial	-	-
Aplicações	-	-	Capital/patr. social	1.148	1.148	<b>Result. antes imp./part.</b>	<b>113</b>	<b>684</b>
Outros	-	-	Reservas	-	-	Imp. Renda / Imp. Diferidos	-	-
Investimentos	-	-	Outros	1.094	981	Contribuição social	-	-
Imobilizado	1.342	1.346	<b>TOTAL DO PASSIVO</b>	<b>2.990</b>	<b>2.647</b>	Partic. no resultado	-	-
Diferido + Intangível	-	-				<b>RESULTADO LÍQUIDO</b>	<b>113</b>	<b>684</b>
<b>TOTAL DO ATIVO</b>	<b>2.990</b>	<b>2.647</b>						

Rentabilidade	2013	2012	Capital	2013	2012	Operacional	2013	2012	Ciclo Financ	2013	2012	Liquidez	2013	2012
ROA	0,04	0,26	IMOB	-	-	DM	0,77	0,59	PMCR	6,93	4,90	LG	2,20	2,51
ROE	0,05	0,32	ENDIV	0,25	0,20	DC	-	-	PMPE	81,38	65,16	LC	2,20	2,51
MLB	0,23	0,41	ENDIVCP	0,25	0,20	DA	0,21	0,17	GAT	0,92	1,04	LI	0,24	0,29
MLL	0,04	0,25	ENDIVLP	-	-	COMB	0,99	0,76						
MARG. EBIT	0,04	0,25	CE	1,00	1,00	COMBA	0,96	0,75						
MARG. EBITDA	0,05	0,25	CT/CP	0,33	0,24									
												<b>Tiquete Médio</b>	<b>2013</b>	<b>2012</b>
												R\$	206,30	203,72

# ASSOCIAÇÃO DOS FISCAIS DE RENDAS DO ESTADO DO RIO DE JANEIRO

Endereço	Informações Cadastrais
RUA SETE DE SETEMBRO 55 RIO DE JANEIRO, RJ, 20050-004 Repr. Legal: OCTACÍLIO DE ALBUQUERQUE NETTO	Registro: 38718-5 Dt Reg ANS: 16/12/98 CNPJ: 34.011.288/0001-11 Autogestão AUTSM - região 4 Beneficiários: 1.093(dez/2013) 1.107(dez/2012) AMAFRERJ

Ativo (x mil)	2013	2012	Passivo (x mil)	2013	2012	DRE (x mil)	2013	2012
<b>Circulante</b>	<b>5.630</b>	<b>5.345</b>	<b>Circulante</b>	<b>1.977</b>	<b>1.143</b>			
Disponível	16	9	Prov. Técnicas	1.892	727	Contraprestações efetivas	15.354	12.155
Aplicações	4.492	4.743	Débitos ops. de saúde	-	-	Eventos inden. líquidos	(14.826)	(8.659)
Créditos ops. de saúde	405	60	Déb Ops não Rel c/ Planos	1	330	<b>Result. Oper c/ planos</b>	<b>529</b>	<b>3.496</b>
Desp. comerc. Diferidas	-	-	Trib e Enc. Soc. a Recolher	83	58	<b>Resultado Bruto</b>	<b>2.017</b>	<b>3.496</b>
Títulos e Créd. a receber	-	-	Emprest e Financ. a pagar	-	-	Despesas administrativas	(3.473)	(3.791)
Outros	716	533	Outros	-	28	Desp. de comercialização	-	-
<b>Não Circulante</b>	<b>979</b>	<b>1.037</b>	<b>Não Circulante</b>	<b>-</b>	<b>-</b>	Result. financ. líquido	164	89
Realizável a longo prazo	-	5	<b>Patrimônio líquido</b>	<b>4.632</b>	<b>5.238</b>	Result. patrimonial	-	-
Aplicações	-	-	Capital/patr. social	-	-	<b>Result. antes imp./part.</b>	<b>(1.291)</b>	<b>1.231</b>
Outros	-	5	Reservas	5.765	4.007	Imp. Renda / Imp. Diferidos	-	-
Investimentos	-	-	Outros	(1.133)	1.231	Contribuição social	-	-
Imobilizado	881	938	<b>TOTAL DO PASSIVO</b>	<b>6.609</b>	<b>6.381</b>	Partic. no resultado	-	-
Diferido + Intangível	98	93				<b>RESULTADO LÍQUIDO</b>	<b>(1.291)</b>	<b>1.231</b>
<b>TOTAL DO ATIVO</b>	<b>6.609</b>	<b>6.381</b>						

Rentabilidade	2013	2012	Capital	2013	2012	Operacional	2013	2012	Ciclo Financ	2013	2012	Liquidez	2013	2012
ROA	(0,20)	0,19	IMOB	0,01	0,01	DM	0,97	0,71	PMCR	9,50	1,78	LG	2,85	4,68
ROE	(0,28)	0,23	ENDIV	0,30	0,18	DC	-	-	PMPE	45,95	30,22	LC	2,85	4,68
MLB	0,13	0,29	ENDIVCP	0,30	0,18	DA	0,23	0,31	GAT	2,32	1,90	LI	0,01	0,01
MLL	(0,08)	0,10	ENDIVLP	-	-	COMB	1,19	1,02						
MARG. EBIT	(0,08)	0,10	CE	1,00	1,00	COMBA	1,18	1,02						
MARG. EBITDA	(0,07)	0,11	CT/CP	0,43	0,22									
												<b>Tiquete Médio</b>	<b>2013</b>	<b>2012</b>
												R\$	1.162	921





## ASSOCIACAO DOS FUNCIONARIOS DA FAZENDA DO ESTADO DE MATO GROSSO

Endereço	Informações Cadastrais
RUA MARECHAL FLORIANO PEIXOTO 173 CUIABA, MT, 78005-210 Repr. Legal: SILAS FERREIRA	Registro: 33468-5 Dt Reg ANS: 21/12/98 CNPJ: 03.216.520/0001-24 Autogestão AUTSM - região 6 Beneficiários: 598(dez/2013) 809(dez/2012) AFFEMAT

Ativo (x mil)	2013	2012	Passivo (x mil)	2013	2012	DRE (x mil)	2013	2012
<b>Circulante</b>	<b>1.782</b>	<b>1.932</b>	<b>Circulante</b>	<b>1.894</b>	<b>1.911</b>			
Disponível	21	32	Prov. Técnicas	-	-	Contraprestações efetivas	5.946	7.966
Aplicações	92	3	Débitos ops. de saúde	-	-	Eventos inden. líquidos	(4.353)	(6.247)
Créditos ops. de saúde	1.083	1.353	Déb Ops não Rel c/ Planos	1.373	1.293	<b>Result. Oper c/ planos</b>	<b>1.593</b>	<b>1.719</b>
Desp. comerc. Diferidas	-	-	Trib e Enc. Soc. a Recolher	264	301	<b>Resultado Bruto</b>	<b>1.180</b>	<b>1.719</b>
Títulos e Créd. a receber	-	-	Emprest e Financ. a pagar	103	89	Despesas administrativas	(962)	(1.067)
Outros	586	544	Outros	154	227	Desp. de comercialização	-	-
<b>Não Circulante</b>	<b>1.333</b>	<b>1.302</b>	<b>Não Circulante</b>	<b>107</b>	<b>44</b>	Result. financ. líquido	(180)	(149)
Realizável a longo prazo	1.187	1.199	<b>Patrimônio líquido</b>	<b>1.114</b>	<b>1.279</b>	Result. patrimonial	8	-
Aplicações	-	-	Capital/patr. social	-	-	<b>Result. antes imp./part.</b>	<b>46</b>	<b>269</b>
Outros	1.187	1.199	Reservas	-	-	Imp. Renda / Imp. Diferidos	-	-
Investimentos	4	5	Outros	1.114	1.279	Contribuição social	-	-
Imobilizado	142	99	<b>TOTAL DO PASSIVO</b>	<b>3.115</b>	<b>3.234</b>	Partic. no resultado	-	-
Diferido + Intangível	-	-				<b>RESULTADO LÍQUIDO</b>	<b>46</b>	<b>269</b>
<b>TOTAL DO ATIVO</b>	<b>3.115</b>	<b>3.234</b>						

Rentabilidade	2013	2012	Capital	2013	2012	Operacional	2013	2012	Ciclo Financ	2013	2012	Liquidez	2013	2012
ROA	0,01	0,08	IMOB	0,00	0,00	DM	0,73	0,78	PMCR	65,58	61,16	LG	1,48	1,60
ROE	0,04	0,21	ENDIV	0,64	0,60	DC	-	-	PMPE	-	-	LC	0,94	1,01
MLB	0,20	0,22	ENDIVCP	0,61	0,59	DA	0,16	0,13	GAT	1,91	2,46	LI	0,01	0,02
MLL	0,01	0,03	ENDIVLP	0,03	0,01	COMB	0,89	0,92						
MARG. EBIT	0,04	0,05	CE	0,95	0,98	COMBA	0,92	0,94						
MARG. EBITDA	0,04	0,06	CT/CP	1,80	1,53									
												<b>Tiquete Médio</b>	<b>2013</b>	<b>2012</b>
												R\$	728,52	640,78

## ASSOCIAÇÃO DOS FUNCIONÁRIOS DO FISCO DO ESTADO DE GOIÁS

Endereço	Informações Cadastrais
RUA HENRIQUE SILVA (ANTIGA RUA 83) 312 GOIANIA, GO, 74083-020 Repr. Legal: WILSON BRANDÃO FILHO	Registro: 30675-4 Dt Reg ANS: 23/12/98 CNPJ: 00.299.149/0001-13 Autogestão AUTSM - região 3 Beneficiários: 6.724(dez/2013) 6.763(dez/2012) AFFEGO-SAÚDE

Ativo (x mil)	2013	2012	Passivo (x mil)	2013	2012	DRE (x mil)	2013	2012
<b>Circulante</b>	<b>6.904</b>	<b>7.128</b>	<b>Circulante</b>	<b>4.830</b>	<b>5.949</b>			
Disponível	1.826	1.876	Prov. Técnicas	3.041	3.091	Contraprestações efetivas	20.021	18.000
Aplicações	3.958	2.748	Débitos ops. de saúde	-	1.096	Eventos inden. líquidos	(16.121)	(14.686)
Créditos ops. de saúde	514	1.556	Déb Ops não Rel c/ Planos	132	134	<b>Result. Oper c/ planos</b>	<b>3.901</b>	<b>3.314</b>
Desp. comerc. Diferidas	-	-	Trib e Enc. Soc. a Recolher	235	240	<b>Resultado Bruto</b>	<b>2.973</b>	<b>3.154</b>
Títulos e Créd. a receber	34	-	Emprest e Financ. a pagar	-	-	Despesas administrativas	(2.634)	(4.553)
Outros	570	948	Outros	1.422	1.388	Desp. de comercialização	-	-
<b>Não Circulante</b>	<b>7.904</b>	<b>8.369</b>	<b>Não Circulante</b>	<b>1.469</b>	<b>1.620</b>	Result. financ. líquido	218	116
Realizável a longo prazo	-	-	<b>Patrimônio líquido</b>	<b>8.509</b>	<b>7.928</b>	Result. patrimonial	23	26
Aplicações	-	-	Capital/patr. social	4.958	3.827	<b>Result. antes imp./part.</b>	<b>580</b>	<b>213</b>
Outros	-	-	Reservas	2.971	3.889	Imp. Renda / Imp. Diferidos	-	-
Investimentos	183	189	Outros	580	213	Contribuição social	-	-
Imobilizado	7.714	8.157	<b>TOTAL DO PASSIVO</b>	<b>14.807</b>	<b>15.497</b>	Partic. no resultado	-	-
Diferido + Intangível	7	23				<b>RESULTADO LÍQUIDO</b>	<b>580</b>	<b>213</b>
<b>TOTAL DO ATIVO</b>	<b>14.807</b>	<b>15.497</b>						

Rentabilidade	2013	2012	Capital	2013	2012	Operacional	2013	2012	Ciclo Financ	2013	2012	Liquidez	2013	2012
ROA	0,04	0,01	IMOB	0,01	0,01	DM	0,81	0,82	PMCR	9,25	31,12	LG	1,10	0,94
ROE	0,07	0,03	ENDIV	0,43	0,49	DC	-	-	PMPE	67,92	75,77	LC	1,43	1,20
MLB	0,15	0,18	ENDIVCP	0,33	0,38	DA	0,13	0,25	GAT	1,35	1,16	LI	0,38	0,32
MLL	0,03	0,01	ENDIVLP	0,10	0,10	COMB	0,94	1,07						
MARG. EBIT	0,03	0,02	CE	0,77	0,79	COMBA	0,93	1,06						
MARG. EBITDA	0,04	0,03	CT/CP	0,74	0,95									
												<b>Tiquete Médio</b>	<b>2013</b>	<b>2012</b>
												R\$	246,98	221,61

## ASSOCIAÇÃO DOS FUNCIONÁRIOS FISCAIS DO ESTADO DO AMAZONAS - AFFEAM

Endereço			Informações Cadastrais											
RUA FRANCO DE SÁ 812 MANAUS, AM, 69079-210 Repr. Legal: JERONIZA DE FÁTIMA ALBUQUERQUE DE SANTOS E SILVA			Registro: 38809-2 Dt Reg ANS: 31/12/98 CNPJ: 04.503.249/0001-70 Autogestão AUTSM - região 6 Beneficiários: 996(dez/2013) 1.042(dez/2012) AFFEAM SAÚDE											
Ativo (x mil)	2013	2012	Passivo (x mil)	2013	2012	DRE (x mil)	2013	2012						
<b>Circulante</b>	<b>3.535</b>	<b>3.125</b>	<b>Circulante</b>	<b>333</b>	<b>352</b>									
Disponível	125	248	Prov. Técnicas	170	125	Contraprestações efetivas	4.897	3.696						
Aplicações	2.492	2.434	Débitos ops. de saúde	-	-	Eventos inden. líquidos	(4.340)	(3.392)						
Créditos ops. de saúde	595	263	Déb Ops não Rel c/ Planos	-	-	<b>Result. Oper c/ planos</b>	<b>558</b>	<b>304</b>						
Desp. comerc. Diferidas	-	-	Trib e Enc. Soc. a Recolher	38	42	<b>Resultado Bruto</b>	<b>1.508</b>	<b>309</b>						
Títulos e Créd. a receber	-	-	Emprest e Financ. a pagar	-	-	Despesas administrativas	(1.935)	(2.154)						
Outros	322	180	Outros	125	185	Desp. de comercialização	-	-						
<b>Não Circulante</b>	<b>2.137</b>	<b>2.117</b>	<b>Não Circulante</b>	<b>-</b>	<b>8</b>	Result. financ. líquido	147	198						
Realizável a longo prazo	27	11	<b>Patrimônio líquido</b>	<b>5.339</b>	<b>4.882</b>	Result. patrimonial	234	230						
Aplicações	-	-	Capital/patr. social	1.264	1.264	<b>Result. antes imp./part.</b>	<b>(47)</b>	<b>(586)</b>						
Outros	27	11	Reservas	4.075	3.618	Imp. Renda / Imp. Diferidos	-	-						
Investimentos	179	151	Outros	-	-	Contribuição social	-	-						
Imobilizado	1.928	1.950	<b>TOTAL DO PASSIVO</b>	<b>5.672</b>	<b>5.242</b>	Partic. no resultado	-	-						
Diferido + Intangível	3	5				<b>RESULTADO LÍQUIDO</b>	<b>(47)</b>	<b>(586)</b>						
<b>TOTAL DO ATIVO</b>	<b>5.672</b>	<b>5.242</b>												
Rentabilidade	2013	2012	Capital	2013	2012	Operacional	2013	2012	Ciclo Financ	2013	2012	Liquidez	2013	2012
ROA	(0,01)	(0,11)	IMOB	0,03	0,03	DM	0,89	0,92	PMCR	43,76	25,58	LG	10,70	8,72
ROE	(0,01)	(0,12)	ENDIV	0,06	0,07	DC	-	-	PMPE	14,09	13,25	LC	10,61	8,88
MLB	0,31	0,08	ENDIVCP	0,06	0,07	DA	0,40	0,58	GAT	0,86	0,71	LI	0,38	0,70
MLL	(0,01)	(0,16)	ENDIVLP	-	0,00	COMB	1,28	1,50						
MARG. EBIT	0,00	(0,14)	CE	1,00	0,98	COMBA	1,24	1,42						
MARG. EBITDA	0,03	(0,09)	CT/CP	0,06	0,07									
												<b>Tiquete Médio</b>	<b>2013</b>	<b>2012</b>
												R\$	399,72	294,31

## ASSOCIAÇÃO DOS FUNCIONÁRIOS PÚBLICOS DO ESPÍRITO SANTO

Endereço			Informações Cadastrais											
RUA PEDRO PALÁCIOS 155 VITORIA, ES, 29015-160 Repr. Legal: ALMIR VIEIRA			Registro: 39427-1 Dt Reg ANS: 16/12/98 CNPJ: 28.483.261/0001-29 Filantropia - região 6 Beneficiários: 8.082(dez/2013) 8.020(dez/2012) AFPES											
Ativo (x mil)	2013	2012	Passivo (x mil)	2013	2012	DRE (x mil)	2013	2012						
<b>Circulante</b>	<b>4.669</b>	<b>4.147</b>	<b>Circulante</b>	<b>8.486</b>	<b>5.968</b>									
Disponível	569	1.333	Prov. Técnicas	3.518	1.788	Contraprestações efetivas	13.626	12.101						
Aplicações	968	22	Débitos ops. de saúde	-	636	Eventos inden. líquidos	(4.115)	(2.253)						
Créditos ops. de saúde	279	-	Déb Ops não Rel c/ Planos	-	-	<b>Result. Oper c/ planos</b>	<b>9.511</b>	<b>9.848</b>						
Desp. comerc. Diferidas	-	-	Trib e Enc. Soc. a Recolher	1.211	372	<b>Resultado Bruto</b>	<b>36.073</b>	<b>22.730</b>						
Títulos e Créd. a receber	9	389	Emprest e Financ. a pagar	483	588	Despesas administrativas	(36.805)	(23.062)						
Outros	2.844	2.403	Outros	3.274	2.584	Desp. de comercialização	-	-						
<b>Não Circulante</b>	<b>12.227</b>	<b>10.868</b>	<b>Não Circulante</b>	<b>5.897</b>	<b>6.409</b>	Result. financ. líquido	(248)	(938)						
Realizável a longo prazo	149	146	<b>Patrimônio líquido</b>	<b>2.512</b>	<b>2.638</b>	Result. patrimonial	437	1						
Aplicações	-	-	Capital/patr. social	-	-	<b>Result. antes imp./part.</b>	<b>(543)</b>	<b>(1.056)</b>						
Outros	149	146	Reservas	-	-	Imp. Renda / Imp. Diferidos	-	-						
Investimentos	-	-	Outros	2.512	2.638	Contribuição social	-	-						
Imobilizado	12.078	10.722	<b>TOTAL DO PASSIVO</b>	<b>16.895</b>	<b>15.015</b>	Partic. no resultado	-	-						
Diferido + Intangível	-	-				<b>RESULTADO LÍQUIDO</b>	<b>(543)</b>	<b>(1.056)</b>						
<b>TOTAL DO ATIVO</b>	<b>16.895</b>	<b>15.015</b>												
Rentabilidade	2013	2012	Capital	2013	2012	Operacional	2013	2012	Ciclo Financ	2013	2012	Liquidez	2013	2012
ROA	(0,03)	(0,07)	IMOB	-	-	DM	0,30	0,19	PMCR	7,37	-	LG	0,33	0,35
ROE	(0,22)	(0,40)	ENDIV	0,85	0,82	DC	-	-	PMPE	225,12	153,70	LC	0,55	0,69
MLB	2,65	1,88	ENDIVCP	0,50	0,40	DA	2,70	1,91	GAT	0,81	0,81	LI	0,07	0,22
MLL	(0,04)	(0,09)	ENDIVLP	0,35	0,43	COMB	3,00	2,09						
MARG. EBIT	(0,02)	0,03	CE	0,59	0,48	COMBA	3,06	2,27						
MARG. EBITDA	0,05	0,06	CT/CP	5,73	4,69									
												<b>Tiquete Médio</b>	<b>2013</b>	<b>2012</b>
												R\$	140,78	121,08

## ASSOCIAÇÃO DOS FUNCIONARIOS PUBLICOS DO ESTADO DO RIO GRANDE DO SUL

Endereço	Informações Cadastrais
RUA DOS ANDRADAS 846 PORTO ALEGRE, RS, 90020-006 Repr. Legal: EGYDIO FUCHS	Registro: 41759-9 Dt Reg ANS: 28/09/10 CNPJ: 92.741.016/0001-73 Filantropia SPP - região 4 Beneficiários: 57.045(dez/2013) 60.223(dez/2012) AFPERGS

Ativo (x mil)	2013	2012	Passivo (x mil)	2013	2012	DRE (x mil)	2013	2012
<b>Circulante</b>	<b>14.486</b>	<b>67.474</b>	<b>Circulante</b>	<b>42.623</b>	<b>54.115</b>			
Disponível	757	82	Prov. Técnicas	4.400	3.841	Contraprestações efetivas	37.338	38.354
Aplicações	2.882	4.076	Débitos ops. de saúde	-	-	Eventos inden. líquidos	(23.512)	(24.921)
Créditos ops. de saúde	3.145	2.613	Déb Ops não Rel c/ Planos	4.275	4.133	<b>Result. Oper c/ planos</b>	<b>13.825</b>	<b>13.433</b>
Desp. comerc. Diferidas	-	-	Trib e Enc. Soc. a Recolher	652	726	<b>Resultado Bruto</b>	<b>54.189</b>	<b>51.389</b>
Títulos e Créd. a receber	-	-	Emprest e Financ. a pagar	29.543	23.589	Despesas administrativas	(14.506)	(15.299)
Outros	7.702	60.703	Outros	3.753	21.826	Desp. de comercialização	(6)	-
<b>Não Circulante</b>	<b>142.790</b>	<b>52.582</b>	<b>Não Circulante</b>	<b>77.263</b>	<b>6.348</b>	Result. financ. líquido	(8.083)	(3.189)
Realizável a longo prazo	100.372	828	<b>Patrimônio líquido</b>	<b>37.390</b>	<b>59.592</b>	Result. patrimonial	(1.570)	-
Aplicações	-	277	Capital/patr. social	5.430	28.488	<b>Result. antes imp./part.</b>	<b>30.023</b>	<b>29.167</b>
Outros	100.372	552	Reservas	1.881	1.937	Imp. Renda / Imp. Diferidos	-	-
Investimentos	4.500	4.500	Outros	30.079	29.167	Contribuição social	-	-
Imobilizado	37.918	47.253	<b>TOTAL DO PASSIVO</b>	<b>157.276</b>	<b>120.055</b>	Partic. no resultado	-	-
Diferido + Intangível	-	-				<b>RESULTADO LÍQUIDO</b>	<b>30.023</b>	<b>29.167</b>
<b>TOTAL DO ATIVO</b>	<b>157.276</b>	<b>120.055</b>						

Rentabilidade	2013	2012	Capital	2013	2012	Operacional	2013	2012	Ciclo Financ	2013	2012	Liquidez	2013	2012
ROA	0,19	0,24	IMOB	0,03	0,04	DM	0,63	0,65	PMCR	30,33	24,53	LG	0,96	1,13
ROE	0,80	0,49	ENDIV	0,76	0,50	DC	0,00	-	PMPE	30,93	25,66	LC	0,34	1,25
MLB	1,45	1,34	ENDIVCP	0,27	0,45	DA	0,39	0,40	GAT	0,24	0,32	LI	0,02	0,00
MLL	0,80	0,76	ENDIVLP	0,49	0,05	COMB	1,02	1,05						
MARG. EBIT	1,09	0,87	CE	0,36	0,90	COMBA	1,30	1,14						
MARG. EBITDA	1,10	0,88	CT/CP	3,21	1,01									
												<b>Tiquete Médio</b>	<b>2013</b>	<b>2012</b>
												R\$	53,33	53,09

## ASSOCIAÇÃO DOS SERVIDORES DO FISCO ESTADUAL DO PARÁ - ASFEPA

Endereço	Informações Cadastrais
AV SENADOR LEMOS 904 BELEM, PA, 66050-000 Repr. Legal: ANTONIO CARLOS DE FREITAS CATETE	Registro: 41143-4 Dt Reg ANS: 05/06/00 CNPJ: 05.058.037/0001-94 Autogestão AUTSM - região 5 Beneficiários: 670(dez/2013) 691(dez/2012) ASFEPA

Ativo (x mil)	2013	2012	Passivo (x mil)	2013	2012	DRE (x mil)	2013	2012
<b>Circulante</b>	<b>2.503</b>	<b>1.945</b>	<b>Circulante</b>	<b>1.798</b>	<b>1.515</b>			
Disponível	683	241	Prov. Técnicas	253	123	Contraprestações efetivas	2.953	2.464
Aplicações	1.558	1.452	Débitos ops. de saúde	-	-	Eventos inden. líquidos	(1.934)	(1.679)
Créditos ops. de saúde	262	244	Déb Ops não Rel c/ Planos	-	-	<b>Result. Oper c/ planos</b>	<b>1.019</b>	<b>784</b>
Desp. comerc. Diferidas	-	-	Trib e Enc. Soc. a Recolher	13	11	<b>Resultado Bruto</b>	<b>1.827</b>	<b>784</b>
Títulos e Créd. a receber	-	-	Emprest e Financ. a pagar	-	-	Despesas administrativas	(1.639)	(1.382)
Outros	1	8	Outros	1.532	1.381	Desp. de comercialização	-	-
<b>Não Circulante</b>	<b>547</b>	<b>544</b>	<b>Não Circulante</b>	<b>-</b>	<b>-</b>	Result. financ. líquido	88	96
Realizável a longo prazo	-	-	<b>Patrimônio líquido</b>	<b>1.252</b>	<b>974</b>	Result. patrimonial	-	-
Aplicações	-	-	Capital/patr. social	638	638	<b>Result. antes imp./part.</b>	<b>276</b>	<b>223</b>
Outros	-	-	Reservas	338	113	Imp. Renda / Imp. Diferidos	-	-
Investimentos	-	4	Outros	276	223	Contribuição social	-	-
Imobilizado	547	541	<b>TOTAL DO PASSIVO</b>	<b>3.050</b>	<b>2.489</b>	Partic. no resultado	-	-
Diferido + Intangível	-	-				<b>RESULTADO LÍQUIDO</b>	<b>276</b>	<b>223</b>
<b>TOTAL DO ATIVO</b>	<b>3.050</b>	<b>2.489</b>						

Rentabilidade	2013	2012	Capital	2013	2012	Operacional	2013	2012	Ciclo Financ	2013	2012	Liquidez	2013	2012
ROA	0,09	0,09	IMOB	-	0,00	DM	0,65	0,68	PMCR	31,90	35,70	LG	1,39	1,28
ROE	0,22	0,23	ENDIV	0,59	0,61	DC	-	-	PMPE	47,10	26,33	LC	1,39	1,28
MLB	0,62	0,32	ENDIVCP	0,59	0,61	DA	0,56	0,56	GAT	0,97	0,99	LI	0,38	0,16
MLL	0,09	0,09	ENDIVLP	-	-	COMB	1,21	1,24						
MARG. EBIT	0,10	0,10	CE	1,00	1,00	COMBA	1,17	1,20						
MARG. EBITDA	0,11	0,11	CT/CP	1,44	1,56									
												<b>Tiquete Médio</b>	<b>2013</b>	<b>2012</b>
												R\$	366,00	296,20



# ASSOCIAÇÃO DR. BARTHOLOMEU TACCHINI

Endereço	Informações Cadastrais
RUA JOSÉ MÁRIO MONACO 358 BENTO GONCALVES, RS, 95700-000 Repr. Legal: ARMANDO PILETTI	Registro: 34255-6 Dt Reg ANS: 22/12/98 CNPJ: 87.547.444/0001-20 Filantropia - região 5 Beneficiários: 57.055(dez/2013) 53.736(dez/2012) PLANO DE SAÚDE TACCHIMED

Ativo (x mil)	2013	2012	Passivo (x mil)	2013	2012	DRE (x mil)	2013	2012
<b>Circulante</b>	<b>30.331</b>	<b>24.684</b>	<b>Circulante</b>	<b>35.009</b>	<b>25.702</b>			
Disponível	1.493	1.653	Prov. Técnicas	11.011	5.931	Contraprestações efetivas	107.992	94.380
Aplicações	6.740	2.928	Débitos ops. de saúde	1.401	64	Eventos inden. líquidos	(104.014)	(91.684)
Créditos ops. de saúde	8.065	3.994	Déb Ops não Rel c/ Planos	-	-	<b>Result. Oper c/ planos</b>	<b>3.978</b>	<b>2.695</b>
Desp. comerc. Diferidas	-	-	Trib e Enc. Soc. a Recolher	1.780	2.739			
Títulos e Créd. a receber	33	2.135	Emprest e Financ. a pagar	7.039	3.414	<b>Resultado Bruto</b>	<b>11.576</b>	<b>8.472</b>
Outros	13.999	13.974	Outros	13.778	13.553	Despesas administrativas	(5.170)	(3.987)
<b>Não Circulante</b>	<b>52.881</b>	<b>44.321</b>	<b>Não Circulante</b>	<b>8.595</b>	<b>7.130</b>	Desp. de comercialização	(1.893)	(1.715)
Realizável a longo prazo	9.627	5.794	<b>Patrimônio líquido</b>	<b>39.608</b>	<b>36.174</b>	Result. financ. líquido	(874)	(1.140)
Aplicações	-	-	Capital/patr. social	31.824	29.773	Result. patrimonial	(206)	768
Outros	9.627	5.794	Reservas	7.784	6.401	<b>Result. antes imp./part.</b>	<b>3.433</b>	<b>2.050</b>
Investimentos	2.976	3.371	Outros	-	-	Imp. Renda / Imp. Diferidos	-	-
Imobilizado	39.585	34.593	<b>TOTAL DO ATIVO</b>	<b>83.212</b>	<b>69.006</b>	Contribuição social	-	-
Diferido + Intangível	693	564				Partic. no resultado	-	-
						<b>RESULTADO LÍQUIDO</b>	<b>3.433</b>	<b>2.050</b>

Rentabilidade	2013	2012	Capital	2013	2012	Operacional	2013	2012	Ciclo Financ	2013	2012	Liquidez	2013	2012
ROA	0,04	0,03	IMOB	0,04	0,06	DM	0,96	0,97	PMCR	26,89	15,23	LG	0,92	0,93
ROE	0,09	0,06	ENDIV	0,52	0,48	DC	0,02	0,02	PMPE	15,63	15,04	LC	0,87	0,96
MLB	0,11	0,09	ENDIVCP	0,42	0,37	DA	0,05	0,04	GAT	1,30	1,37	LI	0,04	0,06
MLL	0,03	0,02	ENDIVLP	0,10	0,10	COMB	1,03	1,03						
MARG. EBIT	0,05	0,04	CE	0,80	0,78	COMBA	1,04	1,04						
MARG. EBITDA	0,05	0,04	CT/CP	1,10	0,91									
												<b>Tiquete Médio</b>	<b>2013</b>	<b>2012</b>
												R\$	162,43	151,70

# ASSOCIAÇÃO EVANGELICA BENEFICENTE DE LONDRINA

Endereço	Informações Cadastrais
AV. BANDEIRANTES 618 LONDRINA, PR, 86015-900 Repr. Legal: LUIZ SOARES KOURY	Registro: 32675-5 Dt Reg ANS: 22/12/98 CNPJ: 78.613.841/0001-61 Filantropia - região 6 Beneficiários: 30.847(dez/2013) 24.901(dez/2012) ASSOCIAÇÃO EVANGELICA BENEFICENTE DE LONDRINA

Ativo (x mil)	2013	2012	Passivo (x mil)	2013	2012	DRE (x mil)	2013	2012
<b>Circulante</b>	<b>19.628</b>	<b>15.984</b>	<b>Circulante</b>	<b>42.303</b>	<b>31.155</b>			
Disponível	281	1.240	Prov. Técnicas	10.476	7.296	Contraprestações efetivas	55.771	48.101
Aplicações	6.663	5.186	Débitos ops. de saúde	422	281	Eventos inden. líquidos	(45.900)	(48.743)
Créditos ops. de saúde	5.513	1.291	Déb Ops não Rel c/ Planos	3.376	806	<b>Result. Oper c/ planos</b>	<b>9.870</b>	<b>(642)</b>
Desp. comerc. Diferidas	-	-	Trib e Enc. Soc. a Recolher	3.295	1.814			
Títulos e Créd. a receber	14	14	Emprest e Financ. a pagar	12.673	11.312	<b>Resultado Bruto</b>	<b>51.207</b>	<b>61.147</b>
Outros	7.156	8.253	Outros	12.061	9.647	Despesas administrativas	(50.696)	(67.917)
<b>Não Circulante</b>	<b>54.428</b>	<b>54.411</b>	<b>Não Circulante</b>	<b>118.108</b>	<b>121.263</b>	Desp. de comercialização	(1.019)	(372)
Realizável a longo prazo	12.859	11.833	<b>Patrimônio líquido</b>	<b>(86.356)</b>	<b>(82.023)</b>	Result. financ. líquido	(3.416)	5.971
Aplicações	25	25	Capital/patr. social	0	0	Result. patrimonial	3.022	2.917
Outros	12.834	11.808	Reservas	24.684	25.354	<b>Result. antes imp./part.</b>	<b>(903)</b>	<b>2.359</b>
Investimentos	1.950	1.977	Outros	(111.040)	(107.377)	Imp. Renda / Imp. Diferidos	-	-
Imobilizado	38.955	40.560	<b>TOTAL DO ATIVO</b>	<b>74.056</b>	<b>70.394</b>	Contribuição social	-	-
Diferido + Intangível	664	40				Partic. no resultado	-	-
						<b>RESULTADO LÍQUIDO</b>	<b>(903)</b>	<b>2.359</b>

Rentabilidade	2013	2012	Capital	2013	2012	Operacional	2013	2012	Ciclo Financ	2013	2012	Liquidez	2013	2012
ROA	(0,01)	0,03	IMOB	0,04	0,03	DM	0,82	1,01	PMCR	35,59	9,66	LG	0,20	0,18
ROE	0,01	(0,03)	ENDIV	2,17	2,17	DC	0,02	0,01	PMPE	11,07	18,54	LC	0,46	0,51
MLB	0,92	1,27	ENDIVCP	0,57	0,44	DA	0,91	1,41	GAT	0,75	0,68	LI	0,01	0,04
MLL	(0,02)	0,05	ENDIVLP	1,59	1,72	COMB	1,75	2,43						
MARG. EBIT	0,08	0,12	CE	0,26	0,20	COMBA	1,86	2,16						
MARG. EBITDA	0,13	0,18	CT/CP	(1,86)	(1,86)									
												<b>Tiquete Médio</b>	<b>2013</b>	<b>2012</b>
												R\$	165,34	168,13

## ASSOCIAÇÃO FUNDO DE PROTEÇÃO À SAÚDE

Endereço			Informações Cadastrais											
RUA FIORAVANTE JOÃO FERRI 99 CAMPO MOURAO, PR, 87308-445 Repr. Legal: PAULO GILMAR FUZETO			Registro: 41658-4 Dt Reg ANS: 07/03/08 CNPJ: 08.883.265/0001-97 Autogestão AUTMN - região 4 Beneficiários: 16.280(dez/2013) 14.043(dez/2012) FUPS											
Ativo (x mil)	2013	2012	Passivo (x mil)	2013	2012	DRE (x mil)	2013	2012						
<b>Circulante</b>	<b>6.969</b>	<b>6.343</b>	<b>Circulante</b>	<b>1.658</b>	<b>1.260</b>	Contraprestações efetivas	7.910	6.317						
Disponível	6.952	91	Prov. Técnicas	972	748	Eventos inden. líquidos	(7.455)	(5.865)						
Aplicações	-	6.180	Débitos ops. de saúde	-	0	<b>Result. Oper c/ planos</b>	<b>455</b>	<b>453</b>						
Créditos ops. de saúde	14	67	Déb Ops não Rel c/ Planos	-	-	<b>Resultado Bruto</b>	<b>264</b>	<b>453</b>						
Desp. comerc. Diferidas	-	-	Trib e Enc. Soc. a Recolher	76	59	Despesas administrativas	(483)	(427)						
Títulos e Créd. a receber	-	-	Emprest e Financ. a pagar	-	-	Desp. de comercialização	-	-						
Outros	3	5	Outros	610	452	Result. financ. líquido	446	399						
<b>Não Circulante</b>	<b>0</b>	<b>1</b>	<b>Não Circulante</b>	<b>-</b>	<b>-</b>	Result. patrimonial	-	-						
Realizável a longo prazo	0	1	<b>Patrimônio líquido</b>	<b>5.311</b>	<b>5.085</b>	Result. antes imp./part.	<b>226</b>	<b>328</b>						
Aplicações	-	-	Capital/patr. social	5.085	4.757	Imp. Renda / Imp. Diferidos	-	-						
Outros	0	1	Reservas	-	-	Contribuição social	-	-						
Investimentos	-	-	Outros	226	328	Partic. no resultado	-	-						
Imobilizado	-	-	<b>TOTAL DO ATIVO</b>	<b>6.969</b>	<b>6.344</b>	<b>RESULTADO LÍQUIDO</b>	<b>226</b>	<b>328</b>						
Diferido + Intangível	-	-												
<b>TOTAL DO ATIVO</b>	<b>6.969</b>	<b>6.344</b>	<b>TOTAL DO PASSIVO</b>	<b>6.969</b>	<b>6.344</b>									
Rentabilidade	2013	2012	Capital	2013	2012	Operacional	2013	2012	Ciclo Financ	2013	2012	Liquidez	2013	2012
ROA	0,03	0,05	IMOB	-	-	DM	0,94	0,93	PMCR	0,65	3,81	LG	4,20	5,04
ROE	0,04	0,06	ENDIV	0,24	0,20	DC	-	-	PMPE	11,92	10,67	LC	4,20	5,04
MLB	0,03	0,07	ENDIVCP	0,24	0,20	DA	0,06	0,07	GAT	1,14	1,00	LI	4,19	0,07
MLL	0,03	0,05	ENDIVLP	-	-	COMB	1,00	1,00						
MARG. EBIT	0,04	0,07	CE	1,00	1,00	COMBA	0,95	0,94						
MARG. EBITDA	0,04	0,07	CT/CP	0,31	0,25									
												<b>Tiquete Médio</b>	<b>2013</b>	<b>2012</b>
												R\$	42,45	36,62

## ASSOCIAÇÃO GOIANA DO MINISTÉRIO PÚBLICO

Endereço			Informações Cadastrais											
RUA T-29 C/ T-9 1758 GOIANIA, GO, 74215-050 Repr. Legal: BENEDITO TORRES NETO			Registro: 40220-6 Dt Reg ANS: 17/03/99 CNPJ: 02.220.135/0001-98 Autogestão AUTSM - região 6 Beneficiários: 1.338(dez/2013) 1.346(dez/2012) AGMP											
Ativo (x mil)	2013	2012	Passivo (x mil)	2013	2012	DRE (x mil)	2013	2012						
<b>Circulante</b>	<b>3.385</b>	<b>3.865</b>	<b>Circulante</b>	<b>3.778</b>	<b>1.251</b>	Contraprestações efetivas	5.615	4.830						
Disponível	144	81	Prov. Técnicas	2.716	787	Eventos inden. líquidos	(7.387)	(3.967)						
Aplicações	2.108	2.922	Débitos ops. de saúde	-	-	<b>Result. Oper c/ planos</b>	<b>(1.772)</b>	<b>863</b>						
Créditos ops. de saúde	883	584	Déb Ops não Rel c/ Planos	-	-	<b>Resultado Bruto</b>	<b>942</b>	<b>3.738</b>						
Desp. comerc. Diferidas	-	-	Trib e Enc. Soc. a Recolher	55	37	Despesas administrativas	(4.068)	(3.461)						
Títulos e Créd. a receber	-	-	Emprest e Financ. a pagar	-	-	Desp. de comercialização	-	-						
Outros	251	279	Outros	1.007	428	Result. financ. líquido	14	195						
<b>Não Circulante</b>	<b>2.446</b>	<b>2.443</b>	<b>Não Circulante</b>	<b>-</b>	<b>-</b>	Result. patrimonial	109	103						
Realizável a longo prazo	-	-	<b>Patrimônio líquido</b>	<b>2.053</b>	<b>5.058</b>	Result. antes imp./part.	<b>(3.004)</b>	<b>577</b>						
Aplicações	-	-	Capital/patr. social	2.053	4.481	Imp. Renda / Imp. Diferidos	-	-						
Outros	-	-	Reservas	-	-	Contribuição social	-	-						
Investimentos	-	-	Outros	-	577	Partic. no resultado	-	-						
Imobilizado	2.446	2.443	<b>TOTAL DO ATIVO</b>	<b>5.831</b>	<b>6.309</b>	<b>RESULTADO LÍQUIDO</b>	<b>(3.004)</b>	<b>577</b>						
Diferido + Intangível	-	-												
<b>TOTAL DO ATIVO</b>	<b>5.831</b>	<b>6.309</b>	<b>TOTAL DO PASSIVO</b>	<b>5.831</b>	<b>6.309</b>									
Rentabilidade	2013	2012	Capital	2013	2012	Operacional	2013	2012	Ciclo Financ	2013	2012	Liquidez	2013	2012
ROA	(0,52)	0,09	IMOB	-	-	DM	1,32	0,82	PMCR	56,62	43,50	LG	0,90	3,09
ROE	(1,46)	0,11	ENDIV	0,65	0,20	DC	-	-	PMPE	74,80	7,32	LC	0,90	3,09
MLB	0,17	0,77	ENDIVCP	0,65	0,20	DA	0,72	0,72	GAT	0,96	0,77	LI	0,04	0,06
MLL	(0,53)	0,12	ENDIVLP	-	-	COMB	2,04	1,54						
MARG. EBIT	(0,51)	0,13	CE	1,00	1,00	COMBA	2,03	1,48						
MARG. EBITDA	(0,51)	0,13	CT/CP	1,84	0,25									
												<b>Tiquete Médio</b>	<b>2013</b>	<b>2012</b>
												R\$	346,90	302,39

# ASSOCIAÇÃO HOSPITAL DE CARIDADE IJUI

Endereço	Informações Cadastrais
AVENIDA DAVID JOSÉ MARTINS 152 IJUI, RS, 98700-000 Repr. Legal: CLÁUDIO MATTE MARTINS	Registro: 41474-3 Dt Reg ANS: 04/12/03 CNPJ: 90.730.508/0001-38 Filantropia ST - região 6 Beneficiários: 44(dez/2013) 7.289(dez/2012) HCI SAÚDE

Ativo (x mil)	2013	2012	Passivo (x mil)	2013	2012	DRE (x mil)	2013	2012
<b>Circulante</b>	<b>29.261</b>	<b>27.129</b>	<b>Circulante</b>	<b>41.863</b>	<b>33.771</b>			
Disponível	496	858	Prov. Técnicas	25	784	Contraprestações efetivas	5.375	6.004
Aplicações	6.489	6.817	Débitos ops. de saúde	-	-	Eventos inden. líquidos	(2.523)	(3.469)
Créditos ops. de saúde	-	293	Déb Ops não Rel c/ Planos	4.499	3.273	<b>Result. Oper c/ planos</b>	<b>2.852</b>	<b>2.535</b>
Desp. comerc. Diferidas	-	-	Trib e Enc. Soc. a Recolher	1.380	1.153			
Títulos e Créd. a receber	-	-	Emprest e Financ. a pagar	12.636	7.739	<b>Resultado Bruto</b>	<b>47.520</b>	<b>75.165</b>
Outros	22.276	19.161	Outros	23.323	20.823	Despesas administrativas	(47.252)	(39.265)
<b>Não Circulante</b>	<b>38.994</b>	<b>36.478</b>	<b>Não Circulante</b>	<b>16.837</b>	<b>17.912</b>	Desp. de comercialização	-	-
Realizável a longo prazo	247	337	<b>Patrimônio líquido</b>	<b>9.555</b>	<b>11.925</b>	Result. financ. líquido	(2.701)	(2.638)
Aplicações	-	-	Capital/patr. social	0	0	Result. patrimonial	785	526
Outros	247	337	Reservas	7.772	8.092	<b>Result. antes imp./part.</b>	<b>(1.649)</b>	<b>1.149</b>
Investimentos	12	12	Outros	1.782	3.832	Imp. Renda / Imp. Diferidos	-	-
Imobilizado	38.661	36.018	<b>TOTAL DO PASSIVO</b>	<b>68.255</b>	<b>63.608</b>	Contribuição social	-	-
Diferido + Intangível	74	111				Partic. no resultado	-	-
<b>TOTAL DO ATIVO</b>	<b>68.255</b>	<b>63.608</b>				<b>RESULTADO LÍQUIDO</b>	<b>(1.649)</b>	<b>1.149</b>

Rentabilidade	2013	2012	Capital	2013	2012	Operacional	2013	2012	Ciclo Financ	2013	2012	Liquidez	2013	2012
ROA	(0,02)	0,02	IMOB	0,00	0,00	DM	0,47	0,58	PMCR	-	17,55	LG	0,50	0,53
ROE	(0,17)	0,10	ENDIV	0,86	0,81	DC	-	-	PMPE	2,91	28,36	LC	0,70	0,80
MLB	8,84	12,52	ENDIVCP	0,61	0,53	DA	8,79	6,54	GAT	0,08	0,09	LI	0,01	0,03
MLL	(0,31)	0,19	ENDIVLP	0,25	0,28	COMB	9,26	7,12						
MARG. EBIT	0,29	0,74	CE	0,71	0,65	COMBA	18,61	12,69						
MARG. EBITDA	0,93	1,23	CT/CP	6,14	4,33									
												<b>Tiquete Médio</b>	<b>2013</b>	<b>2012</b>
												R\$	82,22	68,06

# ASSOCIACAO HOSPITALAR SANTA ROSALIA

Endereço	Informações Cadastrais
RUA ALTO DA CATEDRAL S/N TEOFILO OTONI, MG, 39800-022 Repr. Legal: EDUARDO BAMBERG DE CAMPOS	Registro: 40850-6 Dt Reg ANS: 24/09/99 CNPJ: 25.104.902/0001-07 Filantropia - região 5 Beneficiários: 3.811(dez/2013) 4.010(dez/2012) HOSPITAL SANTA ROSALIA

Ativo (x mil)	2013	2012	Passivo (x mil)	2013	2012	DRE (x mil)	2013	2012
<b>Circulante</b>	<b>37.997</b>	<b>33.849</b>	<b>Circulante</b>	<b>34.161</b>	<b>31.174</b>			
Disponível	569	515	Prov. Técnicas	833	805	Contraprestações efetivas	4.926	3.764
Aplicações	7.026	2.063	Débitos ops. de saúde	34	30	Eventos inden. líquidos	(2.798)	(2.571)
Créditos ops. de saúde	135	159	Déb Ops não Rel c/ Planos	2.923	2.620	<b>Result. Oper c/ planos</b>	<b>2.127</b>	<b>1.193</b>
Desp. comerc. Diferidas	-	-	Trib e Enc. Soc. a Recolher	716	3.774			
Títulos e Créd. a receber	-	-	Emprest e Financ. a pagar	8.298	5.177	<b>Resultado Bruto</b>	<b>38.585</b>	<b>7.258</b>
Outros	30.267	31.112	Outros	21.358	18.767	Despesas administrativas	(34.051)	(28.729)
<b>Não Circulante</b>	<b>37.692</b>	<b>27.386</b>	<b>Não Circulante</b>	<b>23.423</b>	<b>12.430</b>	Desp. de comercialização	(71)	(95)
Realizável a longo prazo	6.318	72	<b>Patrimônio líquido</b>	<b>18.105</b>	<b>17.631</b>	Result. financ. líquido	(2.892)	(2.613)
Aplicações	-	-	Capital/patr. social	16.132	16.132	Result. patrimonial	(156)	(380)
Outros	6.318	72	Reservas	1.177	1.177	<b>Result. antes imp./part.</b>	<b>1.415</b>	<b>305</b>
Investimentos	91	71	Outros	795	321	Imp. Renda / Imp. Diferidos	-	-
Imobilizado	31.063	26.977	<b>TOTAL DO PASSIVO</b>	<b>75.689</b>	<b>61.235</b>	Contribuição social	-	-
Diferido + Intangível	220	266				Partic. no resultado	-	-
<b>TOTAL DO ATIVO</b>	<b>75.689</b>	<b>61.235</b>				<b>RESULTADO LÍQUIDO</b>	<b>1.415</b>	<b>305</b>

Rentabilidade	2013	2012	Capital	2013	2012	Operacional	2013	2012	Ciclo Financ	2013	2012	Liquidez	2013	2012
ROA	0,02	0,00	IMOB	0,00	0,01	DM	0,57	0,68	PMCR	9,89	15,21	LG	0,77	0,78
ROE	0,08	0,02	ENDIV	0,76	0,71	DC	0,01	0,03	PMPE	55,21	67,90	LC	1,11	1,09
MLB	7,83	1,93	ENDIVCP	0,45	0,51	DA	6,91	7,63	GAT	0,07	0,06	LI	0,02	0,02
MLL	0,29	0,08	ENDIVLP	0,31	0,20	COMB	7,50	8,34						
MARG. EBIT	1,02	0,91	CE	0,59	0,71	COMBA	18,15	27,28						
MARG. EBITDA	1,59	1,64	CT/CP	3,18	2,47									
												<b>Tiquete Médio</b>	<b>2013</b>	<b>2012</b>
												R\$	105,54	78,26



## ASSOCIAÇÃO MAIS SAÚDE SANTA CASA DE SÃO JOÃO DA BOA VISTA

Endereço	Informações Cadastrais
RUA CONSELHEIRO ANTONIO PRADO 301 SAO JOAO DA BOA VISTA, SP, 13870-250 Repr. Legal: ALCIDES BORGES	Registro: 41915-0 Dt Reg ANS: 22/10/13 CNPJ: 15.323.270/0001-00 Medicina de Grupo SPP - região 6 Beneficiários: -(dez/2013) -(dez/2012) MAIS SAÚDE SANTA CASA

Ativo	2013	2012	Passivo	2013	2012	DRE	2013	2012
<b>Circulante</b>	<b>667.953</b>	-	<b>Circulante</b>	-	-	Contraprestações efetivas	-	-
Disponível	58	-	Prov. Técnicas	-	-	Eventos inden. líquidos	-	-
Aplicações	667.895	-	Débitos ops. de saúde	-	-	<b>Result. Oper c/ planos</b>	-	-
Créditos ops. de saúde	-	-	Déb Ops não Rel c/ Planos	-	-	<b>Resultado Bruto</b>	-	-
Desp. comerc. Diferidas	-	-	Trib e Enc. Soc. a Recolher	-	-	Despesas administrativas	(26)	-
Títulos e Créd. a receber	-	-	Emprest e Financ. a pagar	-	-	Desp. de comercialização	-	-
Outros	-	-	Outros	-	-	Result. financ. líquido	40.386	-
<b>Não Circulante</b>	-	-	<b>Não Circulante</b>	-	-	Result. patrimonial	-	-
Realizável a longo prazo	-	-	<b>Patrimônio líquido</b>	<b>667.953</b>	-	<b>Result. antes imp./part.</b>	<b>40.359</b>	-
Aplicações	-	-	Capital/patr. social	627.593	-	Imp. Renda / Imp. Diferidos	-	-
Outros	-	-	Reservas	-	-	Contribuição social	-	-
Investimentos	-	-	Outros	40.359	-	Partic. no resultado	-	-
Imobilizado	-	-	<b>TOTAL DO PASSIVO</b>	<b>667.953</b>	-	<b>RESULTADO LÍQUIDO</b>	<b>40.359</b>	-
Diferido + Intangível	-	-						
<b>TOTAL DO ATIVO</b>	<b>667.953</b>	-						

Rentabilidade	2013	2012	Capital	2013	2012	Operacional	2013	2012	Ciclo Financ	2013	2012	Liquidez	2013	2012
ROA	0,06	-	IMOB	-	-	DM	-	-	PMCR	-	-	LG	-	-
ROE	0,06	-	ENDIV	-	-	DC	-	-	PMPE	-	-	LC	-	-
MLB	-	-	ENDIVCP	-	-	DA	-	-	GAT	-	-	LI	-	-
MLL	-	-	ENDIVLP	-	-	COMB	-	-						
MARG. EBIT	-	-	CE	-	-	COMBA	-	-						
MARG. EBITDA	-	-	CT/CP	-	-									
												<b>Tiquete Médio</b>	<b>2013</b>	<b>2012</b>
												R\$	-	-

## ASSOCIAÇÃO MINEIRA DE ASSISTÊNCIA À SAÚDE DOS MEMBROS DO MINISTÉRIO PÚBLICO

Endereço	Informações Cadastrais
RUA TIMBIRAS 2928 BELO HORIZONTE, MG, 30140-062 Repr. Legal: EDSON RIBEIRO BAËTA	Registro: 41721-1 Dt Reg ANS: 09/04/10 CNPJ: 11.177.786/0001-33 Autogestão AUTSM - região 3 Beneficiários: 4.233(dez/2013) 4.048(dez/2012) AMMP SAÚDE

Ativo (x mil)	2013	2012	Passivo (x mil)	2013	2012	DRE (x mil)	2013	2012
<b>Circulante</b>	<b>20.251</b>	<b>18.582</b>	<b>Circulante</b>	<b>1.226</b>	<b>1.520</b>	Contraprestações efetivas	18.615	17.044
Disponível	28	85	Prov. Técnicas	939	1.290	Eventos inden. líquidos	(15.344)	(12.687)
Aplicações	18.620	17.055	Débitos ops. de saúde	-	-	<b>Result. Oper c/ planos</b>	<b>3.272</b>	<b>4.357</b>
Créditos ops. de saúde	1.590	1.430	Déb Ops não Rel c/ Planos	-	-	<b>Resultado Bruto</b>	<b>2.823</b>	<b>4.357</b>
Desp. comerc. Diferidas	-	-	Trib e Enc. Soc. a Recolher	106	76	Despesas administrativas	(2.087)	(1.896)
Títulos e Créd. a receber	-	-	Emprest e Financ. a pagar	-	-	Desp. de comercialização	-	-
Outros	13	11	Outros	181	154	Result. financ. líquido	1.332	970
<b>Não Circulante</b>	<b>370</b>	<b>267</b>	<b>Não Circulante</b>	-	-	Result. patrimonial	-	-
Realizável a longo prazo	-	-	<b>Patrimônio líquido</b>	<b>19.395</b>	<b>17.328</b>	<b>Result. antes imp./part.</b>	<b>2.067</b>	<b>3.052</b>
Aplicações	-	-	Capital/patr. social	12.240	12.240	Imp. Renda / Imp. Diferidos	-	-
Outros	-	-	Reservas	-	-	Contribuição social	-	-
Investimentos	298	185	Outros	7.155	5.088	Partic. no resultado	-	-
Imobilizado	66	76	<b>TOTAL DO PASSIVO</b>	<b>20.622</b>	<b>18.848</b>	<b>RESULTADO LÍQUIDO</b>	<b>2.067</b>	<b>3.052</b>
Diferido + Intangível	6	6						
<b>TOTAL DO ATIVO</b>	<b>20.622</b>	<b>18.848</b>						

Rentabilidade	2013	2012	Capital	2013	2012	Operacional	2013	2012	Ciclo Financ	2013	2012	Liquidez	2013	2012
ROA	0,10	0,16	IMOB	0,01	0,01	DM	0,82	0,74	PMCR	30,75	30,20	LG	16,52	12,22
ROE	0,11	0,18	ENDIV	0,06	0,08	DC	-	-	PMPE	22,04	36,59	LC	16,52	12,22
MLB	0,15	0,26	ENDIVCP	0,06	0,08	DA	0,11	0,11	GAT	0,90	0,90	LI	0,02	0,06
MLL	0,11	0,18	ENDIVLP	-	-	COMB	0,94	0,86						
MARG. EBIT	0,11	0,19	CE	1,00	1,00	COMBA	0,87	0,81						
MARG. EBITDA	0,11	0,19	CT/CP	0,06	0,09									
												<b>Tiquete Médio</b>	<b>2013</b>	<b>2012</b>
												R\$	372,42	354,97

# ASSOC. PARANAENSE DE ASSIST.À SAUDE DOS MEMBROS DO MINIST. PUB. DO PARANÁ - PROMED

Endereço	Informações Cadastrais
RUA MATEUS LEME 2018 CURITIBA, PR, 80530-010 Repr. Legal: FRANCISCO ZANICOTTI	Registro: 41861-7 Dt Reg ANS: 08/10/12 CNPJ: 12.049.486/0001-31 Autogestão AUTSM - região 3 Beneficiários: -(dez/2013) -(dez/2012) PROMED

Ativo (x mil)	2013	2012	Passivo (x mil)	2013	2012	DRE (x mil)	2013	2012
<b>Circulante</b>	<b>2.425</b>	<b>2.272</b>	<b>Circulante</b>	-	-	Contraprestações efetivas	-	-
Disponível	-	-	Prov. Técnicas	-	-	Eventos inden. líquidos	-	-
Aplicações	2.425	2.272	Débitos ops. de saúde	-	-	<b>Result. Oper c/ planos</b>	-	-
Créditos ops. de saúde	-	-	Déb Ops não Rel c/ Planos	-	-	<b>Resultado Bruto</b>	<b>0</b>	-
Desp. comerc. Diferidas	-	-	Trib e Enc. Soc. a Recolher	-	-	Despesas administrativas	(0)	-
Títulos e Créd. a receber	-	-	Emprest e Financ. a pagar	-	-	Desp. de comercialização	-	-
Outros	-	-	Outros	-	-	Result. financ. líquido	154	97
<b>Não Circulante</b>	-	-	<b>Não Circulante</b>	-	-	Result. patrimonial	-	-
Realizável a longo prazo	-	-	<b>Patrimônio líquido</b>	<b>2.425</b>	<b>2.272</b>	<b>Result. antes imp./part.</b>	<b>154</b>	<b>97</b>
Aplicações	-	-	Capital/patr. social	2.425	2.272	Imp. Renda / Imp. Diferidos	-	-
Outros	-	-	Reservas	-	-	Contribuição social	-	-
Investimentos	-	-	Outros	-	-	Partic. no resultado	-	-
Imobilizado	-	-	<b>TOTAL DO ATIVO</b>	<b>2.425</b>	<b>2.272</b>	<b>RESULTADO LÍQUIDO</b>	<b>154</b>	<b>97</b>
Diferido + Intangível	-	-						

Rentabilidade	2013	2012	Capital	2013	2012	Operacional	2013	2012	Ciclo Financ	2013	2012	Liquidez	2013	2012
ROA	0,06	0,04	IMOB	-	-	DM	-	-	PMCR	-	-	LG	-	-
ROE	0,06	0,04	ENDIV	-	-	DC	-	-	PMPE	-	-	LC	-	-
MLB	-	-	ENDIVCP	-	-	DA	-	-	GAT	-	-	LI	-	-
MLL	-	-	ENDIVLP	-	-	COMB	-	-						
MARG. EBIT	-	-	CE	-	-	COMBA	-	-						
MARG. EBITDA	-	-	CT/CP	-	-									
												<b>Tiquete Médio</b>	<b>2013</b>	<b>2012</b>
												R\$	-	-

# ASSOCIACAO PARANAENSE DO MINISTERIO PUBLICO

Endereço	Informações Cadastrais
RUA CANDIDO DE ABREU 526 CURITIBA, PR, 80530-905 Repr. Legal: FRANCISCO ZANICOTTI	Registro: 41287-2 Dt Reg ANS: 21/12/00 CNPJ: 76.106.483/0001-75 Autogestão AUTSM - região 3 Beneficiários: 2.784(dez/2013) 2.688(dez/2012) APMP

Ativo (x mil)	2013	2012	Passivo (x mil)	2013	2012	DRE (x mil)	2013	2012
<b>Circulante</b>	<b>12.889</b>	<b>11.544</b>	<b>Circulante</b>	<b>2.529</b>	<b>2.149</b>	Contraprestações efetivas	10.144	8.914
Disponível	1.964	1.405	Prov. Técnicas	2.102	1.631	Eventos inden. líquidos	(9.911)	(8.228)
Aplicações	10.845	10.119	Débitos ops. de saúde	-	-	<b>Result. Oper c/ planos</b>	<b>233</b>	<b>686</b>
Créditos ops. de saúde	12	8	Déb Ops não Rel c/ Planos	-	-	<b>Resultado Bruto</b>	<b>8.421</b>	<b>686</b>
Desp. comerc. Diferidas	-	-	Trib e Enc. Soc. a Recolher	53	53	Despesas administrativas	(8.341)	(8.746)
Títulos e Créd. a receber	-	-	Emprest e Financ. a pagar	-	-	Desp. de comercialização	-	-
Outros	69	12	Outros	374	465	Result. financ. líquido	700	697
<b>Não Circulante</b>	<b>12.041</b>	<b>11.351</b>	<b>Não Circulante</b>	<b>4.048</b>	<b>3.207</b>	Result. patrimonial	34	45
Realizável a longo prazo	-	-	<b>Patrimônio líquido</b>	<b>18.353</b>	<b>17.539</b>	<b>Result. antes imp./part.</b>	<b>814</b>	<b>(672)</b>
Aplicações	-	-	Capital/patr. social	18.353	17.539	Imp. Renda / Imp. Diferidos	-	-
Outros	-	-	Reservas	-	-	Contribuição social	-	-
Investimentos	357	323	Outros	-	-	Partic. no resultado	-	-
Imobilizado	11.679	11.022	<b>TOTAL DO ATIVO</b>	<b>24.930</b>	<b>22.895</b>	<b>RESULTADO LÍQUIDO</b>	<b>814</b>	<b>(672)</b>
Diferido + Intangível	5	6						

Rentabilidade	2013	2012	Capital	2013	2012	Operacional	2013	2012	Ciclo Financ	2013	2012	Liquidez	2013	2012
ROA	0,03	(0,03)	IMOB	0,01	0,01	DM	0,98	0,92	PMCR	0,41	0,31	LG	1,96	2,16
ROE	0,04	(0,04)	ENDIV	0,26	0,23	DC	-	-	PMPE	41,62	35,82	LC	5,10	5,37
MLB	0,83	0,08	ENDIVCP	0,10	0,09	DA	0,82	0,98	GAT	0,41	0,39	LI	0,78	0,65
MLL	0,08	(0,08)	ENDIVLP	0,16	0,14	COMB	1,80	1,90						
MARG. EBIT	0,09	(0,06)	CE	0,38	0,40	COMBA	1,68	1,77						
MARG. EBITDA	0,10	(0,03)	CT/CP	0,36	0,31									
												<b>Tiquete Médio</b>	<b>2013</b>	<b>2012</b>
												R\$	308,90	279,42

## ASSOCIAÇÃO POLICIAL DE ASSISTÊNCIA A SAÚDE

Endereço			Informações Cadastrais											
AV. LÍBERO DE ALMEIDA SILVARES 3014 FERNANDOPOLIS, SP, 15600-000 Repr. Legal: RODNEI SEBASTIÃO DUTRA HERNANDES			Registro: 40941-3 Dt Reg ANS: 27/10/99 CNPJ: 00.444.803/0001-35 Autogestão AUTSM - região 5 Beneficiários: 2.783(dez/2013) 2.758(dez/2012) APAS FERNANDOPOLIS											
Ativo (x mil)	2013	2012	Passivo (x mil)	2013	2012	DRE (x mil)	2013	2012						
<b>Circulante</b>	<b>8.783</b>	<b>7.715</b>	<b>Circulante</b>	<b>717</b>	<b>534</b>									
Disponível	102	54	Prov. Técnicas	628	443	Contraprestações efetivas	4.293	4.216						
Aplicações	8.496	7.632	Débitos ops. de saúde	-	-	Eventos inden. líquidos	(3.284)	(2.886)						
Créditos ops. de saúde	183	25	Déb Ops não Rel c/ Planos	-	-	<b>Result. Oper c/ planos</b>	<b>1.009</b>	<b>1.330</b>						
Desp. comerc. Diferidas	-	-	Trib e Enc. Soc. a Recolher	29	17	<b>Resultado Bruto</b>	<b>1.906</b>	<b>1.336</b>						
Títulos e Créd. a receber	1	0	Emprest e Financ. a pagar	-	-	Despesas administrativas	(966)	(780)						
Outros	1	4	Outros	60	74	Desp. de comercialização	-	-						
<b>Não Circulante</b>	<b>546</b>	<b>577</b>	<b>Não Circulante</b>	<b>-</b>	<b>781</b>	Result. financ. líquido	567	482						
Realizável a longo prazo	-	-	<b>Patrimônio líquido</b>	<b>8.613</b>	<b>6.978</b>	Result. patrimonial	26	18						
Aplicações	-	-	Capital/patr. social	7.080	-	<b>Result. antes imp./part.</b>	<b>1.532</b>	<b>1.871</b>						
Outros	-	-	Reservas	-	6.978	Imp. Renda / Imp. Diferidos	-	-						
Investimentos	-	-	Outros	1.532	-	Contribuição social	-	-						
Imobilizado	476	507	<b>TOTAL DO ATIVO</b>	<b>9.330</b>	<b>8.293</b>	Partic. no resultado	-	-						
Diferido + Intangível	70	70	<b>TOTAL DO PASSIVO</b>	<b>9.330</b>	<b>8.293</b>	<b>RESULTADO LÍQUIDO</b>	<b>1.532</b>	<b>1.871</b>						
<b>Rentabilidade</b>	<b>2013</b>	<b>2012</b>	<b>Capital</b>	<b>2013</b>	<b>2012</b>	<b>Operacional</b>	<b>2013</b>	<b>2012</b>	<b>Ciclo Financ</b>	<b>2013</b>	<b>2012</b>	<b>Liquidez</b>	<b>2013</b>	<b>2012</b>
ROA	0,16	0,23	IMOB	0,01	0,01	DM	0,76	0,68	PMCR	15,33	2,16	LG	12,25	5,87
ROE	0,18	0,27	ENDIV	0,08	0,16	DC	-	-	PMPE	29,46	18,11	LC	12,25	14,45
MLB	0,44	0,32	ENDIVCP	0,08	0,06	DA	0,23	0,18	GAT	0,46	0,51	LI	0,14	0,10
MLL	0,36	0,44	ENDIVLP	-	0,09	COMB	0,99	0,87						
MARG. EBIT	0,37	0,46	CE	1,00	0,41	COMBA	0,87	0,78						
MARG. EBITDA	0,38	0,46	CT/CP	0,08	0,19									
												<b>Tiquete Médio</b>	<b>2013</b>	<b>2012</b>
												R\$	130,14	125,80

## ASSOCIAÇÃO POLICIAL DE ASSISTÊNCIA À SAÚDE

Endereço			Informações Cadastrais											
RUA SÃO PAULO 757 ANDRADINA, SP, 16901-009 Repr. Legal: ADALTO ALVES DE OLIVEIRA			Registro: 40681-3 Dt Reg ANS: 06/08/99 CNPJ: 59.766.105/0001-07 Autogestão AUTSM - região 5 Beneficiários: 1.166(dez/2013) 1.188(dez/2012) APAS ANDRADINA											
Ativo (x mil)	2013	2012	Passivo (x mil)	2013	2012	DRE (x mil)	2013	2012						
<b>Circulante</b>	<b>3.523</b>	<b>3.322</b>	<b>Circulante</b>	<b>218</b>	<b>172</b>									
Disponível	0	1	Prov. Técnicas	195	139	Contraprestações efetivas	1.659	1.565						
Aplicações	3.199	3.039	Débitos ops. de saúde	-	-	Eventos inden. líquidos	(1.608)	(1.425)						
Créditos ops. de saúde	322	281	Déb Ops não Rel c/ Planos	-	-	<b>Result. Oper c/ planos</b>	<b>51</b>	<b>141</b>						
Desp. comerc. Diferidas	-	-	Trib e Enc. Soc. a Recolher	6	16	<b>Resultado Bruto</b>	<b>353</b>	<b>152</b>						
Títulos e Créd. a receber	-	-	Emprest e Financ. a pagar	-	-	Despesas administrativas	(343)	(335)						
Outros	1	1	Outros	17	17	Desp. de comercialização	-	-						
<b>Não Circulante</b>	<b>242</b>	<b>230</b>	<b>Não Circulante</b>	<b>-</b>	<b>-</b>	Result. financ. líquido	156	181						
Realizável a longo prazo	-	-	<b>Patrimônio líquido</b>	<b>3.547</b>	<b>3.380</b>	Result. patrimonial	-	13						
Aplicações	-	-	Capital/patr. social	3.380	3.257	<b>Result. antes imp./part.</b>	<b>167</b>	<b>123</b>						
Outros	-	-	Reservas	-	123	Imp. Renda / Imp. Diferidos	-	-						
Investimentos	-	-	Outros	167	-	Contribuição social	-	-						
Imobilizado	242	230	<b>TOTAL DO ATIVO</b>	<b>3.765</b>	<b>3.552</b>	Partic. no resultado	-	-						
Diferido + Intangível	-	-	<b>TOTAL DO PASSIVO</b>	<b>3.765</b>	<b>3.552</b>	<b>RESULTADO LÍQUIDO</b>	<b>167</b>	<b>123</b>						
<b>Rentabilidade</b>	<b>2013</b>	<b>2012</b>	<b>Capital</b>	<b>2013</b>	<b>2012</b>	<b>Operacional</b>	<b>2013</b>	<b>2012</b>	<b>Ciclo Financ</b>	<b>2013</b>	<b>2012</b>	<b>Liquidez</b>	<b>2013</b>	<b>2012</b>
ROA	0,04	0,03	IMOB	-	-	DM	0,97	0,91	PMCR	69,98	64,53	LG	16,14	19,28
ROE	0,05	0,04	ENDIV	0,06	0,05	DC	-	-	PMPE	8,87	5,95	LC	16,14	19,28
MLB	0,21	0,10	ENDIVCP	0,06	0,05	DA	0,21	0,21	GAT	0,44	0,44	LI	0,00	0,01
MLL	0,10	0,08	ENDIVLP	-	-	COMB	1,18	1,12						
MARG. EBIT	0,16	0,10	CE	1,00	1,00	COMBA	1,07	1,01						
MARG. EBITDA	0,18	0,11	CT/CP	0,06	0,05									
												<b>Tiquete Médio</b>	<b>2013</b>	<b>2012</b>
												R\$	117,75	108,90

## ASSOCIAÇÃO POLICIAL DE ASSISTÊNCIA À SAÚDE

Endereço	Informações Cadastrais
RUA RIO GRANDE DO SUL 121 MARILIA, SP, 17509-130 Repr. Legal: ADALIO DE SOUSA AQUINO	Registro: 40693-7 Dt Reg ANS: 04/08/99 CNPJ: 57.272.510/0001-35 Autogestão AUTSM - região 5 Beneficiários: 5.866(dez/2013) 5.790(dez/2012) APAS/MARILIA

Ativo (x mil)	2013	2012	Passivo (x mil)	2013	2012	DRE (x mil)	2013	2012
<b>Circulante</b>	<b>12.220</b>	<b>10.207</b>	<b>Circulante</b>	<b>1.362</b>	<b>963</b>			
Disponível	20	7	Prov. Técnicas	1.284	867	Contraprestações efetivas	6.716	5.514
Aplicações	11.326	9.556	Débitos ops. de saúde	-	-	Eventos inden. líquidos	(6.979)	(7.064)
Créditos ops. de saúde	712	498	Déb Ops não Rel c/ Planos	-	-	<b>Result. Oper c/ planos</b>	<b>(263)</b>	<b>(1.550)</b>
Desp. comerc. Diferidas	-	-	Trib e Enc. Soc. a Recolher	30	34	<b>Resultado Bruto</b>	<b>1.622</b>	<b>296</b>
Títulos e Créd. a receber	-	-	Emprest e Financ. a pagar	-	-	Despesas administrativas	(1.028)	(907)
Outros	162	146	Outros	48	62	Desp. de comercialização	-	-
<b>Não Circulante</b>	<b>1.202</b>	<b>1.059</b>	<b>Não Circulante</b>	<b>2.232</b>	<b>1.890</b>	Result. financ. líquido	776	733
Realizável a longo prazo	1.103	1.006	<b>Patrimônio líquido</b>	<b>9.828</b>	<b>8.412</b>	Result. patrimonial	(0)	(3)
Aplicações	-	-	Capital/patr. social	8.457	8.339	<b>Result. antes imp./part.</b>	<b>1.370</b>	<b>74</b>
Outros	1.103	1.006	Reservas	-	-	Imp. Renda / Imp. Diferidos	-	-
Investimentos	-	-	Outros	1.370	74	Contribuição social	-	-
Imobilizado	99	53	<b>TOTAL DO PASSIVO</b>	<b>13.422</b>	<b>11.266</b>	Partic. no resultado	-	-
Diferido + Intangível	-	-				<b>RESULTADO LÍQUIDO</b>	<b>1.370</b>	<b>74</b>
<b>TOTAL DO ATIVO</b>	<b>13.422</b>	<b>11.266</b>						

Rentabilidade	2013	2012	Capital	2013	2012	Operacional	2013	2012	Ciclo Financ	2013	2012	Liquidez	2013	2012
ROA	0,10	0,01	IMOB	-	-	DM	1,04	1,28	PMCR	38,17	32,52	LG	3,71	3,93
ROE	0,14	0,01	ENDIV	0,27	0,25	DC	-	-	PMPE	31,36	15,17	LC	8,97	10,60
MLB	0,24	0,05	ENDIVCP	0,10	0,09	DA	0,15	0,16	GAT	0,50	0,49	LI	0,01	0,01
MLL	0,20	0,01	ENDIVLP	0,17	0,17	COMB	1,19	1,45						
MARG. EBIT	0,21	0,02	CE	0,38	0,34	COMBA	1,07	1,28						
MARG. EBITDA	0,21	0,02	CT/CP	0,37	0,34									
												<b>Tiquete Médio</b>	<b>2013</b>	<b>2012</b>
												R\$	96,12	79,08

## ASSOCIAÇÃO POLICIAL DE ASSISTÊNCIA À SAÚDE - APAS SOROCABA/VOTORANTIM

Endereço	Informações Cadastrais
RUA CONDE D'EU 292 SOROCABA, SP, 18030-040 Repr. Legal: SILVÉRIO LEME FILHO	Registro: 41012-8 Dt Reg ANS: 30/11/99 CNPJ: 71.559.272/0001-74 Autogestão AUTSM - região 5 Beneficiários: 7.807(dez/2013) 7.816(dez/2012) APAS - SOROCABA / VOTORANTIM

Ativo (x mil)	2013	2012	Passivo (x mil)	2013	2012	DRE (x mil)	2013	2012
<b>Circulante</b>	<b>9.520</b>	<b>7.409</b>	<b>Circulante</b>	<b>2.651</b>	<b>2.019</b>			
Disponível	1	1	Prov. Técnicas	2.346	1.716	Contraprestações efetivas	12.103	12.632
Aplicações	5.591	4.221	Débitos ops. de saúde	-	-	Eventos inden. líquidos	(11.736)	(10.929)
Créditos ops. de saúde	3.390	2.816	Déb Ops não Rel c/ Planos	53	25	<b>Result. Oper c/ planos</b>	<b>367</b>	<b>1.703</b>
Desp. comerc. Diferidas	-	-	Trib e Enc. Soc. a Recolher	107	85	<b>Resultado Bruto</b>	<b>3.065</b>	<b>2.232</b>
Títulos e Créd. a receber	-	-	Emprest e Financ. a pagar	-	-	Despesas administrativas	(2.764)	(2.697)
Outros	538	372	Outros	145	192	Desp. de comercialização	-	-
<b>Não Circulante</b>	<b>3.353</b>	<b>3.618</b>	<b>Não Circulante</b>	<b>228</b>	<b>239</b>	Result. financ. líquido	921	471
Realizável a longo prazo	-	-	<b>Patrimônio líquido</b>	<b>9.993</b>	<b>8.770</b>	Result. patrimonial	32	26
Aplicações	-	-	Capital/patr. social	8.740	5.424	<b>Result. antes imp./part.</b>	<b>1.254</b>	<b>2.091</b>
Outros	-	-	Reservas	-	-	Imp. Renda / Imp. Diferidos	-	-
Investimentos	-	-	Outros	1.254	3.346	Contribuição social	-	-
Imobilizado	3.339	3.602	<b>TOTAL DO PASSIVO</b>	<b>12.873</b>	<b>11.028</b>	Partic. no resultado	-	-
Diferido + Intangível	13	16				<b>RESULTADO LÍQUIDO</b>	<b>1.254</b>	<b>2.091</b>
<b>TOTAL DO ATIVO</b>	<b>12.873</b>	<b>11.028</b>						

Rentabilidade	2013	2012	Capital	2013	2012	Operacional	2013	2012	Ciclo Financ	2013	2012	Liquidez	2013	2012
ROA	0,10	0,19	IMOB	0,00	0,00	DM	0,97	0,87	PMCR	100,84	80,24	LG	3,31	3,28
ROE	0,13	0,24	ENDIV	0,22	0,20	DC	-	-	PMPE	38,78	30,42	LC	3,59	3,67
MLB	0,25	0,18	ENDIVCP	0,21	0,18	DA	0,23	0,21	GAT	0,94	1,15	LI	0,00	0,00
MLL	0,10	0,17	ENDIVLP	0,02	0,02	COMB	1,20	1,08						
MARG. EBIT	0,10	0,17	CE	0,92	0,89	COMBA	1,11	1,04						
MARG. EBITDA	0,13	0,19	CT/CP	0,29	0,26									
												<b>Tiquete Médio</b>	<b>2013</b>	<b>2012</b>
												R\$	129,37	134,09

## ASSOCIAÇÃO POLICIAL DE ASSISTÊNCIA À SAÚDE - APAS/PV

Endereço			Informações Cadastrais											
RUA DUQUE DE CAXIAS 333			Registro: 41124-8 Dt Reg ANS: 08/05/00 CNPJ: 00.648.506/0001-01											
PRESIDENTE VENCESLAU, SP, 19400-000			Autogestão AUTSM - região 5											
Repr. Legal: WAGNER FELICIO			Beneficiários: 2.063(dez/2013) 1.989(dez/2012)											
			APAS/PRESIDENTE VENCESLAU											
Ativo (x mil)	2013	2012	Passivo (x mil)	2013	2012	DRE (x mil)	2013	2012						
<b>Circulante</b>	<b>2.978</b>	<b>2.374</b>	<b>Circulante</b>	<b>353</b>	<b>267</b>									
Disponível	4	1	Prov. Técnicas	290	211	Contraprestações efetivas	3.205	2.717						
Aplicações	2.262	1.776	Débitos ops. de saúde	-	-	Eventos inden. líquidos	(2.722)	(2.489)						
Créditos ops. de saúde	698	581	Déb Ops não Rel c/ Planos	-	-	<b>Result. Oper c/ planos</b>	<b>483</b>	<b>228</b>						
Desp. comerc. Diferidas	-	-	Trib e Enc. Soc. a Recolher	15	12	<b>Resultado Bruto</b>	<b>1.038</b>	<b>225</b>						
Títulos e Créd. a receber	-	0	Emprest e Financ. a pagar	-	-	Despesas administrativas	(805)	(728)						
Outros	14	15	Outros	48	44	Desp. de comercialização	-	-						
<b>Não Circulante</b>	<b>964</b>	<b>806</b>	<b>Não Circulante</b>	<b>998</b>	<b>865</b>	Result. financ. líquido	131	110						
Realizável a longo prazo	774	643	<b>Patrimônio líquido</b>	<b>2.590</b>	<b>2.048</b>	Result. patrimonial	15	-						
Aplicações	-	-	Capital/patr. social	2.211	1.924	<b>Result. antes imp/part.</b>	<b>379</b>	<b>124</b>						
Outros	774	643	Reservas	-	-	Imp. Renda / Imp. Diferidos	-	-						
Investimentos	-	-	Outros	379	124	Contribuição social	-	-						
Imobilizado	190	163	<b>TOTAL DO PASSIVO</b>	<b>3.942</b>	<b>3.179</b>	Partic. no resultado	-	-						
Diferido + Intangível	-	-				<b>RESULTADO LÍQUIDO</b>	<b>379</b>	<b>124</b>						
<b>TOTAL DO ATIVO</b>	<b>3.942</b>	<b>3.179</b>												
Rentabilidade	2013	2012	Capital	2013	2012	Operacional	2013	2012	Ciclo Financ	2013	2012	Liquidez	2013	2012
ROA	0,10	0,04	IMOB	-	-	DM	0,85	0,92	PMCR	78,40	76,92	LG	2,78	2,67
ROE	0,15	0,06	ENDIV	0,34	0,36	DC	-	-	PMPE	3,23	1,27	LC	8,43	8,90
MLB	0,32	0,08	ENDIVCP	0,09	0,08	DA	0,25	0,27	GAT	0,81	0,85	LI	0,01	0,01
MLL	0,12	0,05	ENDIVLP	0,25	0,27	COMB	1,10	1,18						
MARG. EBIT	0,14	0,06	CE	0,26	0,24	COMBA	1,06	1,14						
MARG. EBITDA	0,14	0,07	CT/CP	0,52	0,55									
												<b>Tiquete Médio</b>	<b>2013</b>	<b>2012</b>
												R\$	131,44	115,79

## ASSOCIAÇÃO POLICIAL DE ASSISTÊNCIA À SAÚDE - VALE DO RIBEIRA

Endereço			Informações Cadastrais											
RUA SHITIRO MAEJI 619			Registro: 40940-5 Dt Reg ANS: 26/10/99 CNPJ: 00.642.842/0001-47											
REGISTRO, SP, 11900-000			Autogestão AUTSM - região 5											
Repr. Legal: EVERALDO FIGUEIREDO CALEGARI			Beneficiários: 1.705(dez/2013) 1.671(dez/2012)											
			APAS VALE DO RIBEIRA											
Ativo (x mil)	2013	2012	Passivo (x mil)	2013	2012	DRE (x mil)	2013	2012						
<b>Circulante</b>	<b>1.719</b>	<b>1.790</b>	<b>Circulante</b>	<b>282</b>	<b>317</b>									
Disponível	3	5	Prov. Técnicas	246	279	Contraprestações efetivas	1.062	864						
Aplicações	1.581	1.626	Débitos ops. de saúde	-	-	Eventos inden. líquidos	(1.258)	(1.260)						
Créditos ops. de saúde	85	114	Déb Ops não Rel c/ Planos	1	1	<b>Result. Oper c/ planos</b>	<b>(196)</b>	<b>(397)</b>						
Desp. comerc. Diferidas	-	-	Trib e Enc. Soc. a Recolher	11	12	<b>Resultado Bruto</b>	<b>158</b>	<b>(397)</b>						
Títulos e Créd. a receber	-	-	Emprest e Financ. a pagar	-	-	Despesas administrativas	(388)	(399)						
Outros	50	45	Outros	24	26	Desp. de comercialização	-	-						
<b>Não Circulante</b>	<b>196</b>	<b>221</b>	<b>Não Circulante</b>	<b>-</b>	<b>-</b>	Result. financ. líquido	169	154						
Realizável a longo prazo	-	-	<b>Patrimônio líquido</b>	<b>1.633</b>	<b>1.694</b>	Result. patrimonial	-	-						
Aplicações	-	-	Capital/patr. social	1.694	1.853	<b>Result. antes imp/part.</b>	<b>(61)</b>	<b>(186)</b>						
Outros	-	-	Reservas	-	-	Imp. Renda / Imp. Diferidos	-	-						
Investimentos	-	-	Outros	(61)	(160)	Contribuição social	-	-						
Imobilizado	196	221	<b>TOTAL DO PASSIVO</b>	<b>1.915</b>	<b>2.011</b>	Partic. no resultado	-	-						
Diferido + Intangível	-	-				<b>RESULTADO LÍQUIDO</b>	<b>(61)</b>	<b>(186)</b>						
<b>TOTAL DO ATIVO</b>	<b>1.915</b>	<b>2.011</b>												
Rentabilidade	2013	2012	Capital	2013	2012	Operacional	2013	2012	Ciclo Financ	2013	2012	Liquidez	2013	2012
ROA	(0,03)	(0,09)	IMOB	-	-	DM	1,18	1,46	PMCR	28,81	47,59	LG	6,09	5,64
ROE	(0,04)	(0,11)	ENDIV	0,15	0,16	DC	-	-	PMPE	35,25	47,93	LC	6,09	5,64
MLB	0,15	(0,46)	ENDIVCP	0,15	0,16	DA	0,37	0,46	GAT	0,55	0,43	LI	0,01	0,02
MLL	(0,06)	(0,22)	ENDIVLP	-	-	COMB	1,55	1,92						
MARG. EBIT	(0,06)	(0,21)	CE	1,00	1,00	COMBA	1,34	1,63						
MARG. EBITDA	(0,03)	(0,18)	CT/CP	0,17	0,19									
												<b>Tiquete Médio</b>	<b>2013</b>	<b>2012</b>
												R\$	52,51	43,21

## ASSOCIAÇÃO POLICIAL DE ASSISTÊNCIA A SAÚDE DA BAIXADA SANTISTA

Endereço	Informações Cadastrais
RUA CARVALHO DE MENDONÇA 335 SANTOS, SP, 11070-101 Repr. Legal: JAIRO DE ALMEIDA LIMA	Registro: 41011-0 Dt Reg ANS: 03/11/99 CNPJ: 00.034.259/0001-53 Autogestão AUTSM - região 5 Beneficiários: 12.460(dez/2013) 12.738(dez/2012) APAS BAIXADA SANTISTA

Ativo (x mil)	2013	2012	Passivo (x mil)	2013	2012	DRE (x mil)	2013	2012
<b>Circulante</b>	<b>10.952</b>	<b>11.031</b>	<b>Circulante</b>	<b>4.570</b>	<b>6.004</b>			
Disponível	2.795	1.393	Prov. Técnicas	3.777	5.368	Contraprestações efetivas	19.873	18.093
Aplicações	4.046	6.065	Débitos ops. de saúde	-	-	Eventos inden. líquidos	(17.938)	(14.465)
Créditos ops. de saúde	3.213	3.060	Déb Ops não Rel c/ Planos	-	-	<b>Result. Oper c/ planos</b>	<b>1.935</b>	<b>3.628</b>
Desp. comerc. Diferidas	-	-	Trib e Enc. Soc. a Recolher	148	136	<b>Resultado Bruto</b>	<b>5.989</b>	<b>3.628</b>
Títulos e Créd. a receber	4	-	Emprest e Financ. a pagar	129	-	Despesas administrativas	(5.353)	(4.496)
Outros	894	513	Outros	515	500	Desp. de comercialização	-	-
<b>Não Circulante</b>	<b>10.883</b>	<b>8.551</b>	<b>Não Circulante</b>	<b>138</b>	<b>138</b>	Result. financ. líquido	542	561
Realizável a longo prazo	3.127	2.304	<b>Patrimônio líquido</b>	<b>17.128</b>	<b>13.440</b>	Result. patrimonial	15	18
Aplicações	3.059	2.268	Capital/patr. social	215	215	<b>Result. antes imp./part.</b>	<b>1.194</b>	<b>2.607</b>
Outros	68	36	Reservas	15.719	9.021	Imp. Renda / Imp. Diferidos	-	-
Investimentos	-	-	Outros	1.194	4.204	Contribuição social	-	-
Imobilizado	7.513	6.178	<b>TOTAL DO PASSIVO</b>	<b>21.836</b>	<b>19.582</b>	Partic. no resultado	-	-
Diferido + Intangível	242	68				<b>RESULTADO LÍQUIDO</b>	<b>1.194</b>	<b>2.607</b>
<b>TOTAL DO ATIVO</b>	<b>21.836</b>	<b>19.582</b>						

Rentabilidade	2013	2012	Capital	2013	2012	Operacional	2013	2012	Ciclo Financ	2013	2012	Liquidez	2013	2012
ROA	0,05	0,13	IMOB	0,01	0,00	DM	0,90	0,80	PMCR	58,21	60,88	LG	2,99	2,17
ROE	0,07	0,19	ENDIV	0,22	0,31	DC	-	-	PMPE	37,03	99,43	LC	2,40	1,84
MLB	0,30	0,20	ENDIVCP	0,21	0,31	DA	0,27	0,25	GAT	0,91	0,92	LI	0,61	0,23
MLL	0,06	0,14	ENDIVLP	0,01	0,01	COMB	1,17	1,05						
MARG. EBIT	0,06	0,15	CE	0,97	0,98	COMBA	1,14	1,02						
MARG. EBITDA	0,08	0,17	CT/CP	0,27	0,46									
												<b>Tiquete Médio</b>	<b>2013</b>	<b>2012</b>
												R\$	132,04	117,08

## ASSOCIAÇÃO POLICIAL DE ASSISTÊNCIA À SAÚDE DE ARAÇATUBA (APAS)

Endereço	Informações Cadastrais
RUA RIO DE JANEIRO 120 ARACATUBA, SP, 16015-150 Repr. Legal: DEOCLECIANO BORELLA JUNIOR	Registro: 41421-2 Dt Reg ANS: 28/08/01 CNPJ: 59.762.062/0001-83 Autogestão AUTSM - região 5 Beneficiários: 5.586(dez/2013) 5.614(dez/2012) ASSOCIAÇÃO POLICIAL DE ASSISTÊNCIA À SAÚDE DE ARAÇATUBA

Ativo (x mil)	2013	2012	Passivo (x mil)	2013	2012	DRE (x mil)	2013	2012
<b>Circulante</b>	<b>7.485</b>	<b>7.019</b>	<b>Circulante</b>	<b>1.317</b>	<b>998</b>			
Disponível	33	30	Prov. Técnicas	1.187	885	Contraprestações efetivas	8.364	6.570
Aplicações	6.077	5.882	Débitos ops. de saúde	-	-	Eventos inden. líquidos	(9.484)	(7.194)
Créditos ops. de saúde	1.205	934	Déb Ops não Rel c/ Planos	-	-	<b>Result. Oper c/ planos</b>	<b>(1.119)</b>	<b>(623)</b>
Desp. comerc. Diferidas	-	-	Trib e Enc. Soc. a Recolher	54	42	<b>Resultado Bruto</b>	<b>1.044</b>	<b>1.468</b>
Títulos e Créd. a receber	-	-	Emprest e Financ. a pagar	-	-	Despesas administrativas	(1.295)	(1.163)
Outros	169	174	Outros	76	71	Desp. de comercialização	-	-
<b>Não Circulante</b>	<b>256</b>	<b>274</b>	<b>Não Circulante</b>	<b>3.625</b>	<b>2.694</b>	Result. financ. líquido	161	279
Realizável a longo prazo	-	-	<b>Patrimônio líquido</b>	<b>2.798</b>	<b>3.600</b>	Result. patrimonial	-	-
Aplicações	-	-	Capital/patr. social	2.888	3.158	<b>Result. antes imp./part.</b>	<b>(90)</b>	<b>442</b>
Outros	-	-	Reservas	-	-	Imp. Renda / Imp. Diferidos	-	-
Investimentos	2	1	Outros	(90)	442	Contribuição social	-	-
Imobilizado	254	271	<b>TOTAL DO PASSIVO</b>	<b>7.741</b>	<b>7.293</b>	Partic. no resultado	-	-
Diferido + Intangível	-	1				<b>RESULTADO LÍQUIDO</b>	<b>(90)</b>	<b>442</b>
<b>TOTAL DO ATIVO</b>	<b>7.741</b>	<b>7.293</b>						

Rentabilidade	2013	2012	Capital	2013	2012	Operacional	2013	2012	Ciclo Financ	2013	2012	Liquidez	2013	2012
ROA	(0,01)	0,06	IMOB	0,00	0,00	DM	1,13	1,09	PMCR	51,88	51,18	LG	1,51	1,90
ROE	(0,03)	0,12	ENDIV	0,64	0,51	DC	-	-	PMPE	10,54	9,37	LC	5,68	7,03
MLB	0,12	0,22	ENDIVCP	0,17	0,14	DA	0,15	0,18	GAT	1,08	0,90	LI	0,02	0,03
MLL	(0,01)	0,07	ENDIVLP	0,47	0,37	COMB	1,29	1,27						
MARG. EBIT	0,02	0,10	CE	0,27	0,27	COMBA	1,26	1,22						
MARG. EBITDA	0,03	0,10	CT/CP	1,77	1,03									
												<b>Tiquete Médio</b>	<b>2013</b>	<b>2012</b>
												R\$	124,68	98,20

## ASSOCIAÇÃO POLICIAL DE ASSISTÊNCIA À SAÚDE DE BARRETOS

Endereço			Informações Cadastrais											
AVENIDA 23 1337 BARRETOS, SP, 14780-320 Repr. Legal: ANTONIO ALVES			Registro: 40756-9 Dt Reg ANS: 20/08/99 CNPJ: 72.916.364/0001-27 Autogestão AUTSM - região 5 Beneficiários: 1.998(dez/2013) 2.026(dez/2012) APAS- BARRETOS											
Ativo (x mil)	2013	2012	Passivo (x mil)	2013	2012	DRE (x mil)	2013	2012						
<b>Circulante</b>	<b>2.263</b>	<b>2.144</b>	<b>Circulante</b>	<b>474</b>	<b>460</b>	Contraprestações efetivas	2.582	2.465						
Disponível	38	65	Prov. Técnicas	392	385	Eventos inden. líquidos	(2.423)	(2.424)						
Aplicações	1.783	1.526	Débitos ops. de saúde	-	-	<b>Result. Oper c/ planos</b>	<b>159</b>	<b>41</b>						
Créditos ops. de saúde	441	544	Déb Ops não Rel c/ Planos	-	-	<b>Resultado Bruto</b>	<b>645</b>	<b>41</b>						
Desp. comerc. Diferidas	-	-	Trib e Enc. Soc. a Recolher	41	34	Despesas administrativas	(572)	(471)						
Títulos e Créd. a receber	-	-	Emprest e Financ. a pagar	-	-	Desp. de comercialização	-	-						
Outros	-	10	Outros	41	42	Result. financ. líquido	112	95						
<b>Não Circulante</b>	<b>116</b>	<b>36</b>	<b>Não Circulante</b>	<b>-</b>	<b>-</b>	Result. patrimonial	-	-						
Realizável a longo prazo	-	-	<b>Patrimônio líquido</b>	<b>1.905</b>	<b>1.721</b>	<b>Result. antes imp./part.</b>	<b>184</b>	<b>210</b>						
Aplicações	-	-	Capital/patr. social	209	209	Imp. Renda / Imp. Diferidos	-	-						
Outros	-	-	Reservas	-	-	Contribuição social	-	-						
Investimentos	-	-	Outros	1.696	1.512	Partic. no resultado	-	-						
Imobilizado	115	35	<b>TOTAL DO PASSIVO</b>	<b>2.379</b>	<b>2.180</b>	<b>RESULTADO LÍQUIDO</b>	<b>184</b>	<b>210</b>						
Diferido + Intangível	1	1												
<b>TOTAL DO ATIVO</b>	<b>2.379</b>	<b>2.180</b>												
Rentabilidade	2013	2012	Capital	2013	2012	Operacional	2013	2012	Ciclo Financ	2013	2012	Liquidez	2013	2012
ROA	0,08	0,10	IMOB	0,00	0,00	DM	0,94	0,98	PMCR	61,49	79,52	LG	4,78	4,66
ROE	0,10	0,12	ENDIV	0,20	0,21	DC	-	-	PMPE	25,03	27,06	LC	4,78	4,66
MLB	0,25	0,02	ENDIVCP	0,20	0,21	DA	0,22	0,19	GAT	1,09	1,13	LI	0,08	0,14
MLL	0,07	0,09	ENDIVLP	-	-	COMB	1,16	1,17						
MARG. EBIT	0,07	0,09	CE	1,00	1,00	COMBA	1,11	1,13						
MARG. EBITDA	0,08	0,09	CT/CP	0,25	0,27									
												<b>Tiquete Médio</b>	<b>2013</b>	<b>2012</b>
												R\$	106,53	101,38

## ASSOCIAÇÃO POLICIAL DE ASSISTENCIA A SAUDE DE BOTUCATU

Endereço			Informações Cadastrais											
RUA PRUDENTE DE MORAES 217 BOTUCATU, SP, 18602-060 Repr. Legal: ALEKSANDER TOALDO LACERDA			Registro: 40809-3 Dt Reg ANS: 14/09/99 CNPJ: 66.493.339/0001-85 Autogestão AUTSM - região 5 Beneficiários: 1.409(dez/2013) 1.438(dez/2012) APAS-BOTUCATU											
Ativo (x mil)	2013	2012	Passivo (x mil)	2013	2012	DRE (x mil)	2013	2012						
<b>Circulante</b>	<b>2.436</b>	<b>2.118</b>	<b>Circulante</b>	<b>522</b>	<b>484</b>	Contraprestações efetivas	2.296	2.223						
Disponível	29	170	Prov. Técnicas	379	360	Eventos inden. líquidos	(1.488)	(1.570)						
Aplicações	1.954	1.505	Débitos ops. de saúde	-	-	<b>Result. Oper c/ planos</b>	<b>809</b>	<b>652</b>						
Créditos ops. de saúde	453	443	Déb Ops não Rel c/ Planos	-	-	<b>Resultado Bruto</b>	<b>1.255</b>	<b>652</b>						
Desp. comerc. Diferidas	-	-	Trib e Enc. Soc. a Recolher	101	96	Despesas administrativas	(561)	(491)						
Títulos e Créd. a receber	0	0	Emprest e Financ. a pagar	-	-	Desp. de comercialização	-	-						
Outros	0	0	Outros	43	28	Result. financ. líquido	134	89						
<b>Não Circulante</b>	<b>1.276</b>	<b>728</b>	<b>Não Circulante</b>	<b>-</b>	<b>-</b>	Result. patrimonial	-	-						
Realizável a longo prazo	1.156	627	<b>Patrimônio líquido</b>	<b>3.190</b>	<b>2.362</b>	<b>Result. antes imp./part.</b>	<b>828</b>	<b>757</b>						
Aplicações	-	517	Capital/patr. social	2.362	1.605	Imp. Renda / Imp. Diferidos	-	-						
Outros	1.156	110	Reservas	-	-	Contribuição social	-	-						
Investimentos	-	-	Outros	828	757	Partic. no resultado	-	-						
Imobilizado	117	100	<b>TOTAL DO PASSIVO</b>	<b>3.713</b>	<b>2.847</b>	<b>RESULTADO LÍQUIDO</b>	<b>828</b>	<b>757</b>						
Diferido + Intangível	3	1												
<b>TOTAL DO ATIVO</b>	<b>3.713</b>	<b>2.847</b>												
Rentabilidade	2013	2012	Capital	2013	2012	Operacional	2013	2012	Ciclo Financ	2013	2012	Liquidez	2013	2012
ROA	0,22	0,27	IMOB	0,00	0,00	DM	0,65	0,71	PMCR	70,96	71,81	LG	6,88	5,67
ROE	0,26	0,32	ENDIV	0,14	0,17	DC	-	-	PMPE	40,08	42,23	LC	4,66	4,37
MLB	0,55	0,29	ENDIVCP	0,14	0,17	DA	0,24	0,22	GAT	0,62	0,78	LI	0,06	0,35
MLL	0,36	0,34	ENDIVLP	-	-	COMB	0,89	0,93						
MARG. EBIT	0,37	0,35	CE	1,00	1,00	COMBA	0,84	0,89						
MARG. EBITDA	0,37	0,35	CT/CP	0,16	0,21									
												<b>Tiquete Médio</b>	<b>2013</b>	<b>2012</b>
												R\$	134,69	137,02

## ASSOCIAÇÃO POLICIAL DE ASSISTÊNCIA À SAÚDE DE DRACENA

Endereço	Informações Cadastrais
RUA PRINCESA ISABEL 1215 DRACENA, SP, 17900-000 Repr. Legal: CLAUDINÊ DE OLIVEIRA CRESPO	Registro: 40802-6 Dt Reg ANS: 06/09/99 CNPJ: 00.665.690/0001-06 Autogestão AUTSM - região 5 Beneficiários: 1.692(dez/2013) 1.664(dez/2012) APAS DE DRACENA

Ativo (x mil)	2013	2012	Passivo (x mil)	2013	2012	DRE (x mil)	2013	2012
<b>Circulante</b>	<b>2.461</b>	<b>1.811</b>	<b>Circulante</b>	<b>332</b>	<b>213</b>			
Disponível	107	67	Prov. Técnicas	302	187	Contraprestações efetivas	1.703	1.496
Aplicações	2.120	1.532	Débitos ops. de saúde	-	-	Eventos inden. líquidos	(1.422)	(1.328)
Créditos ops. de saúde	186	171	Déb Ops não Rel c/ Planos	-	-	<b>Result. Oper c/ planos</b>	<b>282</b>	<b>168</b>
Desp. comerc. Diferidas	-	-	Trib e Enc. Soc. a Recolher	20	19			
Títulos e Créd. a receber	-	-	Emprest e Financ. a pagar	-	-	<b>Resultado Bruto</b>	<b>681</b>	<b>623</b>
Outros	47	40	Outros	10	7	Despesas administrativas	(277)	(230)
<b>Não Circulante</b>	<b>160</b>	<b>175</b>	<b>Não Circulante</b>	<b>112</b>	<b>116</b>	Desp. de comercialização	-	-
Realizável a longo prazo	-	-				Result. financ. líquido	118	84
Aplicações	-	-	<b>Patrimônio líquido</b>	<b>2.177</b>	<b>1.657</b>	Result. patrimonial	-	-
Outros	-	-	Capital/patr. social	1.655	1.265	<b>Result. antes imp./part.</b>	<b>522</b>	<b>392</b>
Investimentos	-	-	Reservas	-	-	Imp. Renda / Imp. Diferidos	-	-
Imobilizado	160	175	Outros	522	392	Contribuição social	-	-
Diferido + Intangível	-	-	<b>TOTAL DO PASSIVO</b>	<b>2.620</b>	<b>1.986</b>	Partic. no resultado	-	-
<b>TOTAL DO ATIVO</b>	<b>2.620</b>	<b>1.986</b>				<b>RESULTADO LÍQUIDO</b>	<b>522</b>	<b>392</b>

Rentabilidade	2013	2012	Capital	2013	2012	Operacional	2013	2012	Ciclo Financ	2013	2012	Liquidez	2013	2012
ROA	0,20	0,20	IMOB	-	-	DM	0,83	0,89	PMCR	39,29	41,18	LG	5,55	5,51
ROE	0,24	0,24	ENDIV	0,17	0,17	DC	-	-	PMPE	34,69	21,29	LC	7,42	8,51
MLB	0,40	0,42	ENDIVCP	0,13	0,11	DA	0,16	0,15	GAT	0,65	0,75	LI	0,32	0,32
MLL	0,31	0,26	ENDIVLP	0,04	0,06	COMB	1,00	1,04						
MARG. EBIT	0,32	0,27	CE	0,75	0,65	COMBA	0,93	0,99						
MARG. EBITDA	0,33	0,29	CT/CP	0,20	0,20									
												<b>Tiquete Médio</b>	<b>2013</b>	<b>2012</b>
												R\$	84,29	75,55

## ASSOCIACAO POLICIAL DE ASSISTENCIA A SAUDE DE ITAPETININGA

Endereço	Informações Cadastrais
RUA DR. COUTINHO 524 ITAPETININGA, SP, 18200-358 Repr. Legal: ANÍBAL PIRES DE CAMARGO	Registro: 40663-5 Dt Reg ANS: 21/07/99 CNPJ: 71.565.659/0001-33 Autogestão AUTSM - região 5 Beneficiários: 3.434(dez/2013) 3.492(dez/2012) APAS

Ativo (x mil)	2013	2012	Passivo (x mil)	2013	2012	DRE (x mil)	2013	2012
<b>Circulante</b>	<b>1.292</b>	<b>1.792</b>	<b>Circulante</b>	<b>833</b>	<b>614</b>			
Disponível	91	30	Prov. Técnicas	771	565	Contraprestações efetivas	3.527	2.798
Aplicações	1.093	1.646	Débitos ops. de saúde	-	-	Eventos inden. líquidos	(4.224)	(2.858)
Créditos ops. de saúde	26	40	Déb Ops não Rel c/ Planos	2	2	<b>Result. Oper c/ planos</b>	<b>(698)</b>	<b>(59)</b>
Desp. comerc. Diferidas	-	-	Trib e Enc. Soc. a Recolher	27	22			
Títulos e Créd. a receber	-	-	Emprest e Financ. a pagar	-	-	<b>Resultado Bruto</b>	<b>26</b>	<b>(59)</b>
Outros	81	77	Outros	32	26	Despesas administrativas	(886)	(697)
<b>Não Circulante</b>	<b>196</b>	<b>216</b>	<b>Não Circulante</b>	<b>-</b>	<b>-</b>	Desp. de comercialização	-	-
Realizável a longo prazo	-	-				Result. financ. líquido	107	109
Aplicações	-	-	<b>Patrimônio líquido</b>	<b>655</b>	<b>1.394</b>	Result. patrimonial	13	12
Outros	-	-	Capital/patr. social	1.394	-	<b>Result. antes imp./part.</b>	<b>(740)</b>	<b>126</b>
Investimentos	-	-	Reservas	-	-	Imp. Renda / Imp. Diferidos	-	-
Imobilizado	196	216	Outros	(740)	1.394	Contribuição social	-	-
Diferido + Intangível	-	-	<b>TOTAL DO PASSIVO</b>	<b>1.488</b>	<b>2.009</b>	Partic. no resultado	-	-
<b>TOTAL DO ATIVO</b>	<b>1.488</b>	<b>2.009</b>				<b>RESULTADO LÍQUIDO</b>	<b>(740)</b>	<b>126</b>

Rentabilidade	2013	2012	Capital	2013	2012	Operacional	2013	2012	Ciclo Financ	2013	2012	Liquidez	2013	2012
ROA	(0,50)	0,06	IMOB	-	-	DM	1,20	1,02	PMCR	2,69	5,08	LG	1,55	2,92
ROE	(1,13)	0,09	ENDIV	0,56	0,31	DC	-	-	PMPE	32,39	40,73	LC	1,55	2,92
MLB	0,01	(0,02)	ENDIVCP	0,56	0,31	DA	0,25	0,25	GAT	2,37	1,39	LI	0,11	0,05
MLL	(0,21)	0,05	ENDIVLP	-	-	COMB	1,45	1,27						
MARG. EBIT	(0,21)	0,05	CE	1,00	1,00	COMBA	1,41	1,22						
MARG. EBITDA	(0,20)	0,05	CT/CP	1,27	0,44									
												<b>Tiquete Médio</b>	<b>2013</b>	<b>2012</b>
												R\$	84,57	67,44



## ASSOCIAÇÃO POLICIAL DE ASSISTÊNCIA À SAÚDE DE JAÚ

Endereço			Informações Cadastrais											
RUA DR JOÃO LEITE 652 JAU, SP, 17201-090 Repr. Legal: DANIEL FARIAS			Registro: 40803-4 Dt Reg ANS: 08/09/99 CNPJ: 66.491.036/0001-23 Autogestão AUTSM - região 5 Beneficiários: 1.558(dez/2013) 1.547(dez/2012) APAS-JAU											
Ativo (x mil)	2013	2012	Passivo (x mil)	2013	2012	DRE (x mil)	2013	2012						
<b>Circulante</b>	<b>645</b>	<b>553</b>	<b>Circulante</b>	<b>702</b>	<b>600</b>									
Disponível	313	264	Prov. Técnicas	508	396	Contraprestações efetivas	1.941	1.850						
Aplicações	233	218	Débitos ops. de saúde	2	2	Eventos inden. líquidos	(2.004)	(1.445)						
Créditos ops. de saúde	78	64	Déb Ops não Rel c/ Planos	-	-	<b>Result. Oper c/ planos</b>	<b>(62)</b>	<b>406</b>						
Desp. comerc. Diferidas	-	-	Trib e Enc. Soc. a Recolher	120	164	<b>Resultado Bruto</b>	<b>335</b>	<b>406</b>						
Títulos e Créd. a receber	-	-	Emprest e Financ. a pagar	-	-	Despesas administrativas	(614)	(594)						
Outros	21	6	Outros	72	39	Desp. de comercialização	-	-						
<b>Não Circulante</b>	<b>1.995</b>	<b>2.175</b>	<b>Não Circulante</b>	<b>225</b>	<b>267</b>	Result. financ. líquido	131	164						
Realizável a longo prazo	939	1.453	<b>Patrimônio líquido</b>	<b>1.712</b>	<b>1.860</b>	Result. patrimonial	(0)	20						
Aplicações	-	1.283	Capital/patr. social	1.860	1.448	<b>Result. antes imp./part.</b>	<b>(148)</b>	<b>412</b>						
Outros	939	170	Reservas	-	-	Imp. Renda / Imp. Diferidos	-	-						
Investimentos	-	-	Outros	(148)	412	Contribuição social	-	-						
Imobilizado	1.056	721	<b>TOTAL DO PASSIVO</b>	<b>2.639</b>	<b>2.727</b>	Partic. no resultado	-	-						
Diferido + Intangível	-	-	<b>TOTAL DO ATIVO</b>	<b>2.639</b>	<b>2.727</b>	<b>RESULTADO LÍQUIDO</b>	<b>(148)</b>	<b>412</b>						
Rentabilidade	2013	2012	Capital	2013	2012	Operacional	2013	2012	Ciclo Financ	2013	2012	Liquidez	2013	2012
ROA	(0,06)	0,15	IMOB	-	-	DM	1,03	0,78	PMCR	14,46	12,50	LG	1,71	2,31
ROE	(0,09)	0,22	ENDIV	0,35	0,32	DC	-	-	PMPE	52,13	62,07	LC	0,92	0,92
MLB	0,17	0,22	ENDIVCP	0,27	0,22	DA	0,32	0,32	GAT	0,74	0,68	LI	0,45	0,44
MLL	(0,08)	0,22	ENDIVLP	0,09	0,10	COMB	1,35	1,10						
MARG. EBIT	(0,06)	0,24	CE	0,76	0,69	COMBA	1,26	1,01						
MARG. EBITDA	(0,04)	0,26	CT/CP	0,54	0,47									
												<b>Tiquete Médio</b>	<b>2013</b>	<b>2012</b>
												R\$	104,23	99,64

## ASSOCIACAO POLICIAL DE ASSISTENCIA A SAUDE DE PRESIDENTE PRUDENTE (APAS)

Endereço			Informações Cadastrais											
RUA PIONEIRO JOSÉ LORENCETE 420 PRESIDENTE PRUDENTE, SP, 19050-350 Repr. Legal: OSWALDO DE MORAES			Registro: 41060-8 Dt Reg ANS: 27/01/00 CNPJ: 00.200.720/0001-09 Autogestão AUTSM - região 5 Beneficiários: 3.910(dez/2013) 3.850(dez/2012) APAS - PRESIDENTE PRUDENTE											
Ativo (x mil)	2013	2012	Passivo (x mil)	2013	2012	DRE (x mil)	2013	2012						
<b>Circulante</b>	<b>6.358</b>	<b>5.675</b>	<b>Circulante</b>	<b>674</b>	<b>509</b>									
Disponível	6	413	Prov. Técnicas	530	345	Contraprestações efetivas	4.969	4.293						
Aplicações	5.755	4.728	Débitos ops. de saúde	-	-	Eventos inden. líquidos	(4.412)	(3.651)						
Créditos ops. de saúde	484	443	Déb Ops não Rel c/ Planos	-	-	<b>Result. Oper c/ planos</b>	<b>556</b>	<b>641</b>						
Desp. comerc. Diferidas	-	-	Trib e Enc. Soc. a Recolher	61	70	<b>Resultado Bruto</b>	<b>1.483</b>	<b>641</b>						
Títulos e Créd. a receber	-	-	Emprest e Financ. a pagar	-	-	Despesas administrativas	(1.333)	(1.209)						
Outros	113	92	Outros	83	94	Desp. de comercialização	-	-						
<b>Não Circulante</b>	<b>930</b>	<b>937</b>	<b>Não Circulante</b>	<b>-</b>	<b>-</b>	Result. financ. líquido	339	371						
Realizável a longo prazo	31	29	<b>Patrimônio líquido</b>	<b>6.613</b>	<b>6.103</b>	Result. patrimonial	21	19						
Aplicações	-	-	Capital/patr. social	6.103	5.370	<b>Result. antes imp./part.</b>	<b>510</b>	<b>733</b>						
Outros	31	29	Reservas	-	-	Imp. Renda / Imp. Diferidos	-	-						
Investimentos	-	-	Outros	510	733	Contribuição social	-	-						
Imobilizado	899	907	<b>TOTAL DO PASSIVO</b>	<b>7.288</b>	<b>6.612</b>	Partic. no resultado	-	-						
Diferido + Intangível	0	1	<b>TOTAL DO ATIVO</b>	<b>7.288</b>	<b>6.612</b>	<b>RESULTADO LÍQUIDO</b>	<b>510</b>	<b>733</b>						
Rentabilidade	2013	2012	Capital	2013	2012	Operacional	2013	2012	Ciclo Financ	2013	2012	Liquidez	2013	2012
ROA	0,07	0,11	IMOB	0,00	0,00	DM	0,89	0,85	PMCR	35,04	37,13	LG	9,47	11,21
ROE	0,08	0,12	ENDIV	0,09	0,08	DC	-	-	PMPE	8,54	4,07	LC	9,43	11,16
MLB	0,30	0,15	ENDIVCP	0,09	0,08	DA	0,27	0,28	GAT	0,68	0,65	LI	0,01	0,81
MLL	0,10	0,17	ENDIVLP	-	-	COMB	1,16	1,13						
MARG. EBIT	0,11	0,18	CE	1,00	1,00	COMBA	1,08	1,04						
MARG. EBITDA	0,11	0,18	CT/CP	0,10	0,08									
												<b>Tiquete Médio</b>	<b>2013</b>	<b>2012</b>
												R\$	106,35	93,80

## ASSOCIAÇÃO POLICIAL DE ASSISTÊNCIA À SAÚDE DE RIBEIRÃO PRETO (APAS)

Endereço	Informações Cadastrais
RUA FLORIANO PEIXOTO 1491 RIBEIRAO PRETO, SP, 14025-220 Repr. Legal: EDSON BARATO	Registro: 40879-4 Dt Reg ANS: 07/10/99 CNPJ: 72.918.287/0001-44 Autogestão AUTSM - região 5 Beneficiários: 6.202(dez/2013) 6.445(dez/2012) APAS ASSOCIAÇÃO POLICIAL DE ASSISTÊNCIA A SAÚDE RIBEIRÃO PRETO

Ativo (x mil)	2013	2012	Passivo (x mil)	2013	2012	DRE (x mil)	2013	2012
<b>Circulante</b>	<b>9.823</b>	<b>6.796</b>	<b>Circulante</b>	<b>2.183</b>	<b>2.306</b>			
Disponível	100	33	Prov. Técnicas	1.966	2.109	Contraprestações efetivas	12.672	10.849
Aplicações	9.455	6.475	Débitos ops. de saúde	-	-	Eventos inden. líquidos	(9.515)	(9.415)
Créditos ops. de saúde	251	230	Déb Ops não Rel c/ Planos	-	-	<b>Result. Oper c/ planos</b>	<b>3.158</b>	<b>1.434</b>
Desp. comerc. Diferidas	-	-	Trib e Enc. Soc. a Recolher	90	52	<b>Resultado Bruto</b>	<b>4.779</b>	<b>1.252</b>
Títulos e Créd. a receber	-	-	Emprest e Financ. a pagar	-	-	Despesas administrativas	(2.300)	(1.902)
Outros	16	59	Outros	127	145	Desp. de comercialização	-	-
<b>Não Circulante</b>	<b>2.378</b>	<b>2.065</b>	<b>Não Circulante</b>	<b>717</b>	<b>240</b>	Result. financ. líquido	503	354
Realizável a longo prazo	457	433	<b>Patrimônio líquido</b>	<b>9.301</b>	<b>6.315</b>	Result. patrimonial	4	-
Aplicações	-	-	Capital/patr. social	6.315	4.863	<b>Result. antes imp./part.</b>	<b>2.986</b>	<b>1.452</b>
Outros	457	433	Reservas	-	-	Imp. Renda / Imp. Diferidos	-	-
Investimentos	-	-	Outros	2.986	1.452	Contribuição social	-	-
Imobilizado	1.884	1.594	<b>TOTAL DO PASSIVO</b>	<b>12.201</b>	<b>8.861</b>	Partic. no resultado	-	-
Diferido + Intangível	37	38				<b>RESULTADO LÍQUIDO</b>	<b>2.986</b>	<b>1.452</b>
<b>TOTAL DO ATIVO</b>	<b>12.201</b>	<b>8.861</b>						

Rentabilidade	2013	2012	Capital	2013	2012	Operacional	2013	2012	Ciclo Financ	2013	2012	Liquidez	2013	2012
ROA	0,24	0,16	IMOB	0,00	0,00	DM	0,75	0,87	PMCR	7,14	7,63	LG	3,55	2,84
ROE	0,32	0,23	ENDIV	0,24	0,29	DC	-	-	PMPE	60,19	50,98	LC	4,50	2,95
MLB	0,38	0,12	ENDIVCP	0,18	0,26	DA	0,18	0,18	GAT	1,04	1,22	LI	0,05	0,01
MLL	0,24	0,13	ENDIVLP	0,06	0,03	COMB	0,93	1,04						
MARG. EBIT	0,24	0,14	CE	0,75	0,91	COMBA	0,90	1,01						
MARG. EBITDA	0,25	0,15	CT/CP	0,31	0,40									
												<b>Tiquete Médio</b>	<b>2013</b>	<b>2012</b>
												R\$	167,41	138,81

## ASSOCIAÇÃO POLICIAL DE ASSISTENCIA À SAUDE DE SAO JOAO DA BOA VISTA

Endereço	Informações Cadastrais
AV. PRESIDENTE JOÃO BELCHIOR MARQUES G. 401 SAO JOAO DA BOA VISTA, SP, 13870-579 Repr. Legal: CELSO AUGUSTO LUCIO	Registro: 40826-3 Dt Reg ANS: 15/09/99 CNPJ: 71.753.297/0001-04 Autogestão AUTSM - região 5 Beneficiários: 2.340(dez/2013) 2.328(dez/2012) APAS - ASSOCIAÇÃO POLICIAL DE ASSISTÊNCIA À SAÚDE SJBVISTA

Ativo (x mil)	2013	2012	Passivo (x mil)	2013	2012	DRE (x mil)	2013	2012
<b>Circulante</b>	<b>818</b>	<b>747</b>	<b>Circulante</b>	<b>815</b>	<b>519</b>			
Disponível	459	14	Prov. Técnicas	655	374	Contraprestações efetivas	4.665	4.200
Aplicações	-	404	Débitos ops. de saúde	-	-	Eventos inden. líquidos	(4.952)	(3.775)
Créditos ops. de saúde	359	328	Déb Ops não Rel c/ Planos	-	-	<b>Result. Oper c/ planos</b>	<b>(287)</b>	<b>425</b>
Desp. comerc. Diferidas	-	-	Trib e Enc. Soc. a Recolher	141	123	<b>Resultado Bruto</b>	<b>(562)</b>	<b>425</b>
Títulos e Créd. a receber	0	0	Emprest e Financ. a pagar	-	-	Despesas administrativas	(384)	(375)
Outros	0	0	Outros	19	22	Desp. de comercialização	-	-
<b>Não Circulante</b>	<b>2.950</b>	<b>3.298</b>	<b>Não Circulante</b>	<b>1.087</b>	<b>972</b>	Result. financ. líquido	258	245
Realizável a longo prazo	2.747	3.081	<b>Patrimônio líquido</b>	<b>1.866</b>	<b>2.554</b>	Result. patrimonial	-	14
Aplicações	494	2.218	Capital/patr. social	755	755	<b>Result. antes imp./part.</b>	<b>(688)</b>	<b>125</b>
Outros	2.253	863	Reservas	-	-	Imp. Renda / Imp. Diferidos	-	-
Investimentos	-	-	Outros	1.111	1.799	Contribuição social	-	-
Imobilizado	203	217	<b>TOTAL DO PASSIVO</b>	<b>3.768</b>	<b>4.045</b>	Partic. no resultado	-	-
Diferido + Intangível	-	-				<b>RESULTADO LÍQUIDO</b>	<b>(688)</b>	<b>125</b>
<b>TOTAL DO ATIVO</b>	<b>3.768</b>	<b>4.045</b>						

Rentabilidade	2013	2012	Capital	2013	2012	Operacional	2013	2012	Ciclo Financ	2013	2012	Liquidez	2013	2012
ROA	(0,18)	0,03	IMOB	-	-	DM	1,06	0,90	PMCR	27,73	28,13	LG	1,87	2,57
ROE	(0,37)	0,05	ENDIV	0,50	0,37	DC	-	-	PMPE	0,69	6,45	LC	1,00	1,44
MLB	(0,12)	0,10	ENDIVCP	0,22	0,13	DA	0,08	0,09	GAT	1,24	1,04	LI	0,56	0,03
MLL	(0,15)	0,03	ENDIVLP	0,29	0,24	COMB	1,14	0,99						
MARG. EBIT	(0,15)	0,04	CE	0,43	0,35	COMBA	1,08	0,93						
MARG. EBITDA	(0,14)	0,05	CT/CP	1,02	0,58									
												<b>Tiquete Médio</b>	<b>2013</b>	<b>2012</b>
												R\$	166,17	151,24

## ASSOCIAÇÃO POLICIAL MILITAR DE ASSISTÊNCIA A SAÚDE

Endereço	Informações Cadastrais
PRAÇA FELICIO TONELLO 164 CATANDUVA, SP, 15801-321 Repr. Legal: LUIZ CESAR CESTE	Registro: 40709-7 Dt Reg ANS: 11/08/99 CNPJ: 00.490.723/0001-16 Autogestão AUTSM - região 5 Beneficiários: 1.102(dez/2013) 1.100(dez/2012) APOMAS

Ativo (x mil)	2013	2012	Passivo (x mil)	2013	2012	DRE (x mil)	2013	2012
<b>Circulante</b>	<b>2.544</b>	<b>2.153</b>	<b>Circulante</b>	<b>295</b>	<b>225</b>			
Disponível	13	8	Prov. Técnicas	273	201	Contraprestações efetivas	1.301	1.132
Aplicações	2.196	1.910	Débitos ops. de saúde	-	-	Eventos inden. líquidos	(1.118)	(1.362)
Créditos ops. de saúde	302	205	Déb Ops não Rel c/ Planos	0	0	<b>Result. Oper c/ planos</b>	<b>183</b>	<b>(230)</b>
Desp. comerc. Diferidas	-	-	Trib e Enc. Soc. a Recolher	9	7	<b>Resultado Bruto</b>	<b>536</b>	<b>(212)</b>
Títulos e Créd. a receber	-	-	Emprest e Financ. a pagar	-	-	Despesas administrativas	(378)	(334)
Outros	33	31	Outros	13	17	Desp. de comercialização	-	-
<b>Não Circulante</b>	<b>71</b>	<b>76</b>	<b>Não Circulante</b>	<b>-</b>	<b>-</b>	Result. financ. líquido	157	163
Realizável a longo prazo	-	-	<b>Patrimônio líquido</b>	<b>2.319</b>	<b>2.004</b>	Result. patrimonial	-	-
Aplicações	-	-	Capital/patr. social	2.004	2.074	<b>Result. antes imp./part.</b>	<b>315</b>	<b>(69)</b>
Outros	-	-	Reservas	-	-	Imp. Renda / Imp. Diferidos	-	-
Investimentos	-	-	Outros	315	(69)	Contribuição social	-	-
Imobilizado	71	76	<b>TOTAL DO PASSIVO</b>	<b>2.614</b>	<b>2.230</b>	Partic. no resultado	-	-
Diferido + Intangível	-	-				<b>RESULTADO LÍQUIDO</b>	<b>315</b>	<b>(69)</b>
<b>TOTAL DO ATIVO</b>	<b>2.614</b>	<b>2.230</b>						

Rentabilidade	2013	2012	Capital	2013	2012	Operacional	2013	2012	Ciclo Financ	2013	2012	Liquidez	2013	2012
ROA	0,12	(0,03)	IMOB	-	-	DM	0,86	1,20	PMCR	83,50	65,19	LG	8,62	9,55
ROE	0,14	(0,03)	ENDIV	0,11	0,10	DC	-	-	PMPE	50,93	23,20	LC	8,62	9,55
MLB	0,41	(0,19)	ENDIVCP	0,11	0,10	DA	0,29	0,29	GAT	0,50	0,51	LI	0,04	0,04
MLL	0,24	(0,06)	ENDIVLP	-	-	COMB	1,15	1,50						
MARG. EBIT	0,24	(0,06)	CE	1,00	1,00	COMBA	1,03	1,31						
MARG. EBITDA	0,25	(0,06)	CT/CP	0,13	0,11									
												<b>Tiquete Médio</b>	<b>2013</b>	<b>2012</b>
												R\$	99,06	84,03

## ASSOCIAÇÃO PORTUGUESA BENEFICENTE VASCO DA GAMA

Endereço	Informações Cadastrais
RUA CESÁRIO ALVIM 174 SAO PAULO, SP, 03054-000 Repr. Legal: MOACYR RELLO DE ARAUJO FILHO	Registro: 34629-2 Dt Reg ANS: 18/12/98 CNPJ: 62.650.957/0001-30 Medicina de Grupo - região 4 Beneficiários: 1.740(dez/2013) 1.994(dez/2012) VASCO DA GAMA

Ativo (x mil)	2013	2012	Passivo (x mil)	2013	2012	DRE (x mil)	2013	2012
<b>Circulante</b>	<b>4.615</b>	<b>5.149</b>	<b>Circulante</b>	<b>3.207</b>	<b>2.110</b>			
Disponível	109	165	Prov. Técnicas	3.087	1.972	Contraprestações efetivas	6.391	6.580
Aplicações	2.266	3.383	Débitos ops. de saúde	-	-	Eventos inden. líquidos	(6.487)	(5.643)
Créditos ops. de saúde	601	7	Déb Ops não Rel c/ Planos	-	-	<b>Result. Oper c/ planos</b>	<b>(95)</b>	<b>936</b>
Desp. comerc. Diferidas	-	-	Trib e Enc. Soc. a Recolher	18	25	<b>Resultado Bruto</b>	<b>(124)</b>	<b>936</b>
Títulos e Créd. a receber	116	101	Emprest e Financ. a pagar	27	27	Despesas administrativas	(1.430)	(1.294)
Outros	1.523	1.493	Outros	75	86	Desp. de comercialização	-	(69)
<b>Não Circulante</b>	<b>2.053</b>	<b>1.829</b>	<b>Não Circulante</b>	<b>1.068</b>	<b>1.092</b>	Result. financ. líquido	170	238
Realizável a longo prazo	456	160	<b>Patrimônio líquido</b>	<b>2.393</b>	<b>3.776</b>	Result. patrimonial	-	-
Aplicações	-	-	Capital/patr. social	13.236	13.236	<b>Result. antes imp./part.</b>	<b>(1.384)</b>	<b>(237)</b>
Outros	456	160	Reservas	1.675	1.675	Imp. Renda / Imp. Diferidos	-	-
Investimentos	-	-	Outros	(12.518)	(11.135)	Contribuição social	-	-
Imobilizado	1.590	1.661	<b>TOTAL DO PASSIVO</b>	<b>6.668</b>	<b>6.978</b>	Partic. no resultado	-	-
Diferido + Intangível	6	9				<b>RESULTADO LÍQUIDO</b>	<b>(1.384)</b>	<b>(237)</b>
<b>TOTAL DO ATIVO</b>	<b>6.668</b>	<b>6.978</b>						

Rentabilidade	2013	2012	Capital	2013	2012	Operacional	2013	2012	Ciclo Financ	2013	2012	Liquidez	2013	2012
ROA	(0,21)	(0,03)	IMOB	0,00	0,00	DM	1,01	0,86	PMCR	33,84	0,37	LG	1,19	1,66
ROE	(0,58)	(0,06)	ENDIV	0,64	0,46	DC	-	0,01	PMPE	106,93	96,04	LC	1,44	2,44
MLB	(0,02)	0,14	ENDIVCP	0,48	0,30	DA	0,22	0,20	GAT	0,96	0,94	LI	0,03	0,08
MLL	(0,22)	(0,04)	ENDIVLP	0,16	0,16	COMB	1,24	1,06						
MARG. EBIT	(0,21)	(0,02)	CE	0,75	0,66	COMBA	1,21	1,03						
MARG. EBITDA	(0,19)	(0,01)	CT/CP	1,79	0,85									
												<b>Tiquete Médio</b>	<b>2013</b>	<b>2012</b>
												R\$	286,15	256,70

## ASSOCIAÇÃO PRÓ-SAÚDE

Endereço	Informações Cadastrais
AV. AUGUSTA VIOLA DA COSTA 805 ARARAS, SP, 13606-020 Repr. Legal: JORGE HIROSHI MURAKAMI	Registro: 33332-8 Dt Reg ANS: 28/12/98 CNPJ: 66.835.794/0001-11 Autogestão AUTSM - região 6 Beneficiários: 4.536(dez/2013) 4.422(dez/2012) ASSOCIAÇÃO PRÓ-SAÚDE

Ativo (x mil)	2013	2012	Passivo (x mil)	2013	2012	DRE (x mil)	2013	2012
<b>Circulante</b>	<b>2.627</b>	<b>1.832</b>	<b>Circulante</b>	<b>2.536</b>	<b>1.404</b>			
Disponível	120	229	Prov. Técnicas	1.675	963	Contraprestações efetivas	7.004	9.810
Aplicações	1.192	1.036	Débitos ops. de saúde	-	25	Eventos inden. líquidos	(3.986)	(5.498)
Créditos ops. de saúde	636	403	Déb Ops não Rel c/ Planos	161	-	<b>Result. Oper c/ planos</b>	<b>3.019</b>	<b>4.312</b>
Desp. comerc. Diferidas	-	-	Trib e Enc. Soc. a Recolher	202	199			
Títulos e Créd. a receber	9	9	Emprest e Financ. a pagar	-	-	<b>Resultado Bruto</b>	<b>1.339</b>	<b>1.685</b>
Outros	671	155	Outros	499	216	Despesas administrativas	(1.564)	(1.251)
<b>Não Circulante</b>	<b>707</b>	<b>784</b>	<b>Não Circulante</b>	<b>143</b>	<b>274</b>	Desp. de comercialização	-	-
Realizável a longo prazo	8	-	<b>Patrimônio líquido</b>	<b>656</b>	<b>938</b>	Result. financ. líquido	111	(12)
Aplicações	-	-	Capital/patr. social	794	794	Result. patrimonial	-	(111)
Outros	8	-	Reservas	-	-	<b>Result. antes imp./part.</b>	<b>(114)</b>	<b>276</b>
Investimentos	-	-	Outros	(139)	144	Imp. Renda / Imp. Diferidos	-	-
Imobilizado	698	780	<b>TOTAL DO PASSIVO</b>	<b>3.335</b>	<b>2.616</b>	Contribuição social	-	-
Diferido + Intangível	1	3				Partic. no resultado	-	-
<b>TOTAL DO ATIVO</b>	<b>3.335</b>	<b>2.616</b>				<b>RESULTADO LÍQUIDO</b>	<b>(114)</b>	<b>276</b>

Rentabilidade	2013	2012	Capital	2013	2012	Operacional	2013	2012	Ciclo Financ	2013	2012	Liquidez	2013	2012
ROA	(0,03)	0,11	IMOB	0,00	0,00	DM	0,57	0,56	PMCR	32,68	14,79	LG	0,98	1,09
ROE	(0,17)	0,29	ENDIV	0,80	0,64	DC	-	-	PMPE	46,75	35,59	LC	1,04	1,31
MLB	0,19	0,17	ENDIVCP	0,76	0,54	DA	0,22	0,13	GAT	2,10	3,75	LI	0,05	0,16
MLL	(0,02)	0,03	ENDIVLP	0,04	0,10	COMB	0,79	0,69						
MARG. EBIT	(0,02)	0,04	CE	0,95	0,84	COMBA	0,78	0,69						
MARG. EBITDA	0,00	0,04	CT/CP	4,09	1,79									
												<b>Tiquete Médio</b>	<b>2013</b>	<b>2012</b>
												R\$	129,19	181,66

## ASSOCIAÇÃO SANTA CASA SAÚDE DE ARAÇATUBA

Endereço	Informações Cadastrais
RUA OSCAR RODRIGUES ALVES 1092 ARACATUBA, SP, 16015-030 Repr. Legal: FÁBIO JOSÉ BLAYA MARTINEZ	Registro: 41880-3 Dt Reg ANS: 25/03/13 CNPJ: 16.665.579/0001-41 Medicina de Grupo ST - região 6 Beneficiários: -(dez/2013) -(dez/2012) SANTA CASA SAÚDE DE ARAÇATUBA

Ativo (x mil)	2013	2012	Passivo (x mil)	2013	2012	DRE (x mil)	2013	2012
<b>Circulante</b>	<b>697</b>	<b>-</b>	<b>Circulante</b>	<b>21</b>	<b>-</b>			
Disponível	695	-	Prov. Técnicas	-	-	Contraprestações efetivas	-	-
Aplicações	-	-	Débitos ops. de saúde	-	-	Eventos inden. líquidos	-	-
Créditos ops. de saúde	-	-	Déb Ops não Rel c/ Planos	-	-	<b>Result. Oper c/ planos</b>	<b>-</b>	<b>-</b>
Desp. comerc. Diferidas	-	-	Trib e Enc. Soc. a Recolher	-	-			
Títulos e Créd. a receber	-	-	Emprest e Financ. a pagar	-	-	<b>Resultado Bruto</b>	<b>-</b>	<b>-</b>
Outros	2	-	Outros	21	-	Despesas administrativas	(1)	-
<b>Não Circulante</b>	<b>775</b>	<b>-</b>	<b>Não Circulante</b>	<b>-</b>	<b>-</b>	Desp. de comercialização	-	-
Realizável a longo prazo	-	-	<b>Patrimônio líquido</b>	<b>1.451</b>	<b>-</b>	Result. financ. líquido	52	-
Aplicações	-	-	Capital/patr. social	1.400	-	Result. patrimonial	-	-
Outros	-	-	Reservas	-	-	<b>Result. antes imp./part.</b>	<b>51</b>	<b>-</b>
Investimentos	-	-	Outros	51	-	Imp. Renda / Imp. Diferidos	-	-
Imobilizado	775	-	<b>TOTAL DO PASSIVO</b>	<b>1.472</b>	<b>-</b>	Contribuição social	-	-
Diferido + Intangível	-	-				Partic. no resultado	-	-
<b>TOTAL DO ATIVO</b>	<b>1.472</b>	<b>-</b>				<b>RESULTADO LÍQUIDO</b>	<b>51</b>	<b>-</b>

Rentabilidade	2013	2012	Capital	2013	2012	Operacional	2013	2012	Ciclo Financ	2013	2012	Liquidez	2013	2012
ROA	0,03	-	IMOB	-	-	DM	-	-	PMCR	-	-	LG	33,86	-
ROE	0,04	-	ENDIV	0,01	-	DC	-	-	PMPE	-	-	LC	33,86	-
MLB	-	-	ENDIVCP	0,01	-	DA	-	-	GAT	-	-	LI	33,76	-
MLL	-	-	ENDIVLP	-	-	COMB	-	-						
MARG. EBIT	-	-	CE	1,00	-	COMBA	-	-						
MARG. EBITDA	-	-	CT/CP	0,01	-									
												<b>Tiquete Médio</b>	<b>2013</b>	<b>2012</b>
												R\$	-	-

## ASSOCIAÇÃO SANTA CASA SAÚDE DE SOROCABA

Endereço	Informações Cadastrais
AVENIDA SÃO PAULO 750 SOROCABA, SP, 18013-002 Repr. Legal: SELMA APARECIDA DURÃO	Registro: 41885-4 Dt Reg ANS: 02/05/13 CNPJ: 15.787.592/0001-00 Medicina de Grupo ST - região 5 Beneficiários: -(dez/2013) -(dez/2012) SANTA CASA SAÚDE DE SOROCABA

Ativo (x mil)	2013	2012	Passivo (x mil)	2013	2012	DRE (x mil)	2013	2012
<b>Circulante</b>	<b>1.119</b>	-	<b>Circulante</b>	-	-	Contraprestações efetivas	-	-
Disponível	583	-	Prov. Técnicas	-	-	Eventos inden. líquidos	-	-
Aplicações	-	-	Débitos ops. de saúde	-	-	<b>Result. Oper c/ planos</b>	-	-
Créditos ops. de saúde	-	-	Déb Ops não Rel c/ Planos	-	-	<b>Resultado Bruto</b>	-	-
Desp. comerc. Diferidas	-	-	Trib e Enc. Soc. a Recolher	-	-	Despesas administrativas	-	-
Títulos e Créd. a receber	2	-	Emprest e Financ. a pagar	-	-	Desp. de comercialização	-	-
Outros	534	-	Outros	-	-	Result. financ. líquido	16	-
<b>Não Circulante</b>	<b>3</b>	-	<b>Não Circulante</b>	-	-	Result. patrimonial	-	-
Realizável a longo prazo	3	-	<b>Patrimônio líquido</b>	<b>1.122</b>	-	<b>Result. antes imp./part.</b>	<b>16</b>	-
Aplicações	-	-	Capital/patr. social	1.106	-	Imp. Renda / Imp. Diferidos	-	-
Outros	3	-	Reservas	-	-	Contribuição social	-	-
Investimentos	-	-	Outros	16	-	Partic. no resultado	-	-
Imobilizado	-	-	<b>TOTAL DO PASSIVO</b>	<b>1.122</b>	-	<b>RESULTADO LÍQUIDO</b>	<b>16</b>	-
Diferido + Intangível	-	-						
<b>TOTAL DO ATIVO</b>	<b>1.122</b>	-						

Rentabilidade	2013	2012	Capital	2013	2012	Operacional	2013	2012	Ciclo Financ	2013	2012	Liquidez	2013	2012
ROA	0,01	-	IMOB	-	-	DM	-	-	PMCR	-	-	LG	-	-
ROE	0,01	-	ENDIV	-	-	DC	-	-	PMPE	-	-	LC	-	-
MLB	-	-	ENDIVCP	-	-	DA	-	-	GAT	-	-	LI	-	-
MLL	-	-	ENDIVLP	-	-	COMB	-	-						
MARG. EBIT	-	-	CE	-	-	COMBA	-	-						
MARG. EBITDA	-	-	CT/CP	-	-									
												<b>Tiquete Médio</b>	<b>2013</b>	<b>2012</b>
												R\$	-	-

## ASSOCIAÇÃO SÃO FRANCISCO VIDA

Endereço	Informações Cadastrais
RUA GENERAL CARNEIRO 471 JACAREI, SP, 12308-061 Repr. Legal: PEDRO GUIMARAES	Registro: 41914-1 Dt Reg ANS: 15/10/13 CNPJ: 14.946.109/0001-20 Medicina de Grupo ST - região 5 Beneficiários: -(dez/2013) -(dez/2012) SÃO FRANCISCO VIDA

Ativo (x mil)	2013	2012	Passivo (x mil)	2013	2012	DRE (x mil)	2013	2012
<b>Circulante</b>	<b>580</b>	-	<b>Circulante</b>	<b>2</b>	-	Contraprestações efetivas	-	-
Disponível	0	-	Prov. Técnicas	0	-	Eventos inden. líquidos	-	-
Aplicações	580	-	Débitos ops. de saúde	-	-	<b>Result. Oper c/ planos</b>	-	-
Créditos ops. de saúde	-	-	Déb Ops não Rel c/ Planos	-	-	<b>Resultado Bruto</b>	-	-
Desp. comerc. Diferidas	-	-	Trib e Enc. Soc. a Recolher	0	-	Despesas administrativas	(6)	-
Títulos e Créd. a receber	-	-	Emprest e Financ. a pagar	-	-	Desp. de comercialização	-	-
Outros	-	-	Outros	1	-	Result. financ. líquido	17	-
<b>Não Circulante</b>	<b>850</b>	-	<b>Não Circulante</b>	-	-	Result. patrimonial	-	-
Realizável a longo prazo	-	-	<b>Patrimônio líquido</b>	<b>1.428</b>	-	<b>Result. antes imp./part.</b>	<b>11</b>	-
Aplicações	-	-	Capital/patr. social	1.134	-	Imp. Renda / Imp. Diferidos	-	-
Outros	-	-	Reservas	283	-	Contribuição social	-	-
Investimentos	-	-	Outros	11	-	Partic. no resultado	-	-
Imobilizado	850	-	<b>TOTAL DO PASSIVO</b>	<b>1.430</b>	-	<b>RESULTADO LÍQUIDO</b>	<b>11</b>	-
Diferido + Intangível	-	-						
<b>TOTAL DO ATIVO</b>	<b>1.430</b>	-						

Rentabilidade	2013	2012	Capital	2013	2012	Operacional	2013	2012	Ciclo Financ	2013	2012	Liquidez	2013	2012
ROA	0,01	-	IMOB	-	-	DM	-	-	PMCR	-	-	LG	386,15	-
ROE	0,01	-	ENDIV	0,00	-	DC	-	-	PMPE	-	-	LC	386,15	-
MLB	-	-	ENDIVCP	0,00	-	DA	-	-	GAT	-	-	LI	0,00	-
MLL	-	-	ENDIVLP	-	-	COMB	-	-						
MARG. EBIT	-	-	CE	1,00	-	COMBA	-	-						
MARG. EBITDA	-	-	CT/CP	0,00	-									
												<b>Tiquete Médio</b>	<b>2013</b>	<b>2012</b>
												R\$	-	-

## ASSOCIAÇÃO SAÚDE RURAL ALEGRETE

Endereço	Informações Cadastrais
RUA VENÂNCIO AIRES 654 ALEGRETE, RS, 97541-500 Repr. Legal: PEDRO PIRES PIFFERO	Registro: 41821-8 Dt Reg ANS: 13/09/11 CNPJ: 11.336.728/0001-05 Medicina de Grupo ST - região 6 Beneficiários: -(dez/2013) -(dez/2012) SAÚDE RURAL

Ativo	2013	2012	Passivo	2013	2012	DRE	2013	2012
<b>Circulante</b>	<b>650.825</b>	<b>611.592</b>	<b>Circulante</b>	<b>1.131</b>	<b>1.058</b>			
Disponível	15.968	2.020	Prov. Técnicas	-	-	Contraprestações efetivas	-	-
Aplicações	633.745	609.572	Débitos ops. de saúde	-	-	Eventos inden. líquidos	-	-
Créditos ops. de saúde	-	-	Déb Ops não Rel c/ Planos	-	-	<b>Result. Oper c/ planos</b>	<b>-</b>	<b>-</b>
Desp. comerc. Diferidas	-	-	Trib e Enc. Soc. a Recolher	19	18	<b>Resultado Bruto</b>	<b>-</b>	<b>-</b>
Títulos e Créd. a receber	-	-	Emprest e Financ. a pagar	-	-	Despesas administrativas	(30.516)	(25.804)
Outros	1.112	-	Outros	1.112	1.040	Desp. de comercialização	-	-
<b>Não Circulante</b>	<b>3.816</b>	<b>4.567</b>	<b>Não Circulante</b>	<b>-</b>	<b>-</b>	Result. financ. líquido	68.926	48.209
Realizável a longo prazo	-	-	<b>Patrimônio líquido</b>	<b>653.511</b>	<b>615.100</b>	Result. patrimonial	-	-
Aplicações	-	-	Capital/patr. social	653.511	615.100	<b>Result. antes imp./part.</b>	<b>38.410</b>	<b>22.405</b>
Outros	-	-	Reservas	-	-	Imp. Renda / Imp. Diferidos	-	-
Investimentos	-	-	Outros	-	-	Contribuição social	-	-
Imobilizado	3.816	4.567	<b>TOTAL DO PASSIVO</b>	<b>654.641</b>	<b>616.158</b>	Partic. no resultado	-	-
Diferido + Intangível	-	-				<b>RESULTADO LÍQUIDO</b>	<b>38.410</b>	<b>22.405</b>
<b>TOTAL DO ATIVO</b>	<b>654.641</b>	<b>616.158</b>						

Rentabilidade	2013	2012	Capital	2013	2012	Operacional	2013	2012	Ciclo Financ	2013	2012	Liquidez	2013	2012
ROA	0,06	0,04	IMOB	-	-	DM	-	-	PMCR	-	-	LG	575,60	578,06
ROE	0,06	0,04	ENDIV	0,00	0,00	DC	-	-	PMPE	-	-	LC	575,60	578,06
MLB	-	-	ENDIVCP	0,00	0,00	DA	-	-	GAT	-	-	LI	14,12	1,91
MLL	-	-	ENDIVLP	-	-	COMB	-	-						
MARG. EBIT	-	-	CE	1,00	1,00	COMBA	-	-						
MARG. EBITDA	-	-	CT/CP	0,00	0,00									
												<b>Tiquete Médio</b>	<b>2013</b>	<b>2012</b>
												R\$	-	-

## ASSOCIAÇÃO UNISAÚDE MARAU

Endereço	Informações Cadastrais
AVENIDA JULIO BORELLA 1240 MARAU, RS, 99150-000 Repr. Legal: RUDIMAR LUIS RODEGHERO	Registro: 33386-7 Dt Reg ANS: 31/12/98 CNPJ: 89.761.670/0001-34 Medicina de Grupo - região 6 Beneficiários: 5.122(dez/2013) 4.702(dez/2012) UNISAÚDE

Ativo (x mil)	2013	2012	Passivo (x mil)	2013	2012	DRE (x mil)	2013	2012
<b>Circulante</b>	<b>8.609</b>	<b>6.852</b>	<b>Circulante</b>	<b>981</b>	<b>790</b>			
Disponível	82	85	Prov. Técnicas	760	592	Contraprestações efetivas	5.844	5.130
Aplicações	7.423	5.698	Débitos ops. de saúde	-	-	Eventos inden. líquidos	(4.027)	(3.525)
Créditos ops. de saúde	757	648	Déb Ops não Rel c/ Planos	-	-	<b>Result. Oper c/ planos</b>	<b>1.817</b>	<b>1.605</b>
Desp. comerc. Diferidas	-	-	Trib e Enc. Soc. a Recolher	45	29	<b>Resultado Bruto</b>	<b>1.811</b>	<b>1.605</b>
Títulos e Créd. a receber	-	76	Emprest e Financ. a pagar	-	-	Despesas administrativas	(657)	(741)
Outros	348	346	Outros	175	169	Desp. de comercialização	-	-
<b>Não Circulante</b>	<b>205</b>	<b>184</b>	<b>Não Circulante</b>	<b>-</b>	<b>-</b>	Result. financ. líquido	422	297
Realizável a longo prazo	85	85	<b>Patrimônio líquido</b>	<b>7.833</b>	<b>6.246</b>	Result. patrimonial	12	-
Aplicações	-	-	Capital/patr. social	4.312	3.964	<b>Result. antes imp./part.</b>	<b>1.587</b>	<b>1.161</b>
Outros	85	85	Reservas	3.045	1.934	Imp. Renda / Imp. Diferidos	-	-
Investimentos	63	50	Outros	476	348	Contribuição social	-	-
Imobilizado	45	24	<b>TOTAL DO PASSIVO</b>	<b>8.813</b>	<b>7.036</b>	Partic. no resultado	-	-
Diferido + Intangível	12	25				<b>RESULTADO LÍQUIDO</b>	<b>1.587</b>	<b>1.161</b>
<b>TOTAL DO ATIVO</b>	<b>8.813</b>	<b>7.036</b>						

Rentabilidade	2013	2012	Capital	2013	2012	Operacional	2013	2012	Ciclo Financ	2013	2012	Liquidez	2013	2012
ROA	0,18	0,17	IMOB	0,01	0,01	DM	0,69	0,69	PMCR	46,61	45,47	LG	8,87	8,78
ROE	0,20	0,19	ENDIV	0,11	0,11	DC	-	-	PMPE	24,38	23,32	LC	8,78	8,67
MLB	0,31	0,31	ENDIVCP	0,11	0,11	DA	0,11	0,14	GAT	0,66	0,73	LI	0,08	0,11
MLL	0,27	0,23	ENDIVLP	-	-	COMB	0,80	0,83						
MARG. EBIT	0,30	0,24	CE	1,00	1,00	COMBA	0,75	0,79						
MARG. EBITDA	0,31	0,24	CT/CP	0,13	0,13									
												<b>Tiquete Médio</b>	<b>2013</b>	<b>2012</b>
												R\$	99,18	93,59

# ASSOCIAÇÃO VALEPARAIBANA DE ASSISTÊNCIA MÉDICA POLICIAL

Endereço	Informações Cadastrais
AV MARECHAL DEODORO DA FONSECA 385 TAUBATE, SP, 12080-000 Repr. Legal: OLDEMAR NOLASCO FILHO	Registro: 41263-5 Dt Reg ANS: 16/11/00 CNPJ: 00.307.714/0001-47 Autogestão AUTSM - região 5 Beneficiários: 9.945(dez/2013) 10.057(dez/2012) AVAMP

Ativo (x mil)	2013	2012	Passivo (x mil)	2013	2012	DRE (x mil)	2013	2012
<b>Circulante</b>	<b>3.545</b>	<b>3.031</b>	<b>Circulante</b>	<b>4.114</b>	<b>3.764</b>	Contraprestações efetivas	20.550	18.235
Disponível	77	42	Prov. Técnicas	3.714	2.486	Eventos inden. líquidos	(20.099)	(18.971)
Aplicações	3.031	2.686	Débitos ops. de saúde	-	877	<b>Result. Oper c/ planos</b>	<b>451</b>	<b>(736)</b>
Créditos ops. de saúde	294	273	Déb Ops não Rel c/ Planos	0	0	<b>Resultado Bruto</b>	<b>3.620</b>	<b>(736)</b>
Desp. comerc. Diferidas	-	-	Trib e Enc. Soc. a Recolher	194	163	Despesas administrativas	(3.823)	(3.498)
Títulos e Créd. a receber	42	-	Emprest e Financ. a pagar	-	-	Desp. de comercialização	-	-
Outros	100	30	Outros	205	238	Result. financ. líquido	354	272
<b>Não Circulante</b>	<b>2.969</b>	<b>3.012</b>	<b>Não Circulante</b>	<b>-</b>	<b>-</b>	Result. patrimonial	18	(1)
Realizável a longo prazo	-	-	<b>Patrimônio líquido</b>	<b>2.400</b>	<b>2.279</b>	<b>Result. antes imp./part.</b>	<b>169</b>	<b>(879)</b>
Aplicações	-	-	Capital/patr. social	2.330	2.379	Imp. Renda / Imp. Diferidos	-	-
Outros	-	-	Reservas	-	-	Contribuição social	-	-
Investimentos	-	-	Outros	70	(99)	Partic. no resultado	-	-
Imobilizado	2.904	2.973	<b>TOTAL DO PASSIVO</b>	<b>6.513</b>	<b>6.043</b>	<b>RESULTADO LÍQUIDO</b>	<b>169</b>	<b>(879)</b>
Diferido + Intangível	64	39						
<b>TOTAL DO ATIVO</b>	<b>6.513</b>	<b>6.043</b>						

Rentabilidade	2013	2012	Capital	2013	2012	Operacional	2013	2012	Ciclo Financ	2013	2012	Liquidez	2013	2012
ROA	0,03	(0,15)	IMOB	0,01	0,01	DM	0,98	1,04	PMCR	5,16	5,38	LG	0,86	0,81
ROE	0,07	(0,39)	ENDIV	0,63	0,62	DC	-	-	PMPE	31,22	17,41	LC	0,86	0,81
MLB	0,18	(0,04)	ENDIVCP	0,63	0,62	DA	0,19	0,19	GAT	3,16	3,02	LI	0,02	0,01
MLL	0,01	(0,05)	ENDIVLP	-	-	COMB	1,16	1,23						
MARG. EBIT	0,01	(0,05)	CE	1,00	1,00	COMBA	1,14	1,21						
MARG. EBITDA	0,01	(0,04)	CT/CP	1,71	1,65									
												<b>Tiquete Médio</b>	<b>2013</b>	<b>2012</b>
												R\$	171,65	151,06

# ATIVA-COOPERATIVA DE SERVIÇOS MEDICOS E HOSPITALARES

Endereço	Informações Cadastrais
AVENIDA PREFEITO JOSÉ CRISTOVÃO AROUCA 35 JACAREI, SP, 12327-707 Repr. Legal: JOAQUIM FERREIRA NETO	Registro: 32051-0 Dt Reg ANS: 28/12/98 CNPJ: 69.289.171/0001-89 Cooperativa Médica - região 5 Beneficiários: 28.516(dez/2013) 31.361(dez/2012)

Ativo (x mil)	2013	2012	Passivo (x mil)	2013	2012	DRE (x mil)	2013	2012
<b>Circulante</b>	<b>15.211</b>	<b>10.394</b>	<b>Circulante</b>	<b>15.668</b>	<b>19.364</b>	Contraprestações efetivas	62.041	54.868
Disponível	957	477	Prov. Técnicas	13.145	9.350	Eventos inden. líquidos	(46.129)	(52.530)
Aplicações	11.391	3.606	Débitos ops. de saúde	150	571	<b>Result. Oper c/ planos</b>	<b>15.912</b>	<b>2.338</b>
Créditos ops. de saúde	1.014	1.563	Déb Ops não Rel c/ Planos	44	-	<b>Resultado Bruto</b>	<b>5.574</b>	<b>2.211</b>
Desp. comerc. Diferidas	-	-	Trib e Enc. Soc. a Recolher	1.242	3.933	Despesas administrativas	(7.643)	(6.534)
Títulos e Créd. a receber	66	646	Emprest e Financ. a pagar	133	-	Desp. de comercialização	(1.144)	(2.312)
Outros	1.782	4.103	Outros	953	5.509	Result. financ. líquido	(1.001)	(92)
<b>Não Circulante</b>	<b>4.184</b>	<b>11.306</b>	<b>Não Circulante</b>	<b>21.616</b>	<b>6.281</b>	Result. patrimonial	(7.934)	63
Realizável a longo prazo	3.320	1.459	<b>Patrimônio líquido</b>	<b>(17.889)</b>	<b>(3.944)</b>	<b>Result. antes imp./part.</b>	<b>(12.148)</b>	<b>(7.515)</b>
Aplicações	-	-	Capital/patr. social	319	130	Imp. Renda / Imp. Diferidos	-	-
Outros	3.320	1.459	Reservas	3.794	3.636	Contribuição social	-	-
Investimentos	259	482	Outros	(22.002)	(7.711)	Partic. no resultado	-	-
Imobilizado	343	348	<b>TOTAL DO PASSIVO</b>	<b>19.395</b>	<b>21.701</b>	<b>RESULTADO LÍQUIDO</b>	<b>(12.148)</b>	<b>(7.515)</b>
Diferido + Intangível	263	9.017						
<b>TOTAL DO ATIVO</b>	<b>19.395</b>	<b>21.701</b>						

Rentabilidade	2013	2012	Capital	2013	2012	Operacional	2013	2012	Ciclo Financ	2013	2012	Liquidez	2013	2012
ROA	(0,63)	(0,35)	IMOB	0,03	0,44	DM	0,74	0,96	PMCR	5,89	10,26	LG	0,50	0,46
ROE	0,68	1,91	ENDIV	1,92	1,18	DC	0,02	0,04	PMPE	48,25	34,87	LC	0,97	0,54
MLB	0,09	0,04	ENDIVCP	0,81	0,89	DA	0,12	0,12	GAT	3,20	2,53	LI	0,06	0,02
MLL	(0,20)	(0,14)	ENDIVLP	1,11	0,29	COMB	0,89	1,12						
MARG. EBIT	(0,16)	(0,12)	CE	0,42	0,76	COMBA	0,90	1,12						
MARG. EBITDA	(0,16)	(0,12)	CT/CP	(2,08)	(6,50)									
												<b>Tiquete Médio</b>	<b>2013</b>	<b>2012</b>
												R\$	166,76	151,06

## AUSTA CLINICAS ASSISTÊNCIA MÉDICA E HOSPITALAR LTDA

Endereço	Informações Cadastrais
DR. ANTONIO BAHIA MONTEIRO 465 SAO JOSE DO RIO PRETO, SP, 15070-450 Repr. Legal: SERGIO LUIZ RAMIN	Registro: 32741-7 Dt Reg ANS: 21/12/98 CNPJ: 59.847.780/0001-52 Medicina de Grupo - região 5 Beneficiários: 56.263(dez/2013) 57.442(dez/2012) AUSTA CLINICAS

Ativo (x mil)	2013	2012	Passivo (x mil)	2013	2012	DRE (x mil)	2013	2012
<b>Circulante</b>	<b>14.167</b>	<b>12.170</b>	<b>Circulante</b>	<b>15.107</b>	<b>12.354</b>			
Disponível	69	117	Prov. Técnicas	12.877	9.936	Contraprestações efetivas	86.419	74.720
Aplicações	12.539	10.750	Débitos ops. de saúde	62	23	Eventos inden. líquidos	(74.143)	(65.205)
Créditos ops. de saúde	1.246	783	Déb Ops não Rel c/ Planos	210	153	<b>Result. Oper c/ planos</b>	<b>12.277</b>	<b>9.515</b>
Desp. comerc. Diferidas	-	-	Trib e Enc. Soc. a Recolher	563	535			
Títulos e Créd. a receber	137	378	Emprest e Financ. a pagar	228	-	<b>Resultado Bruto</b>	<b>10.346</b>	<b>9.017</b>
Outros	176	142	Outros	1.166	1.707	Despesas administrativas	(8.977)	(8.559)
<b>Não Circulante</b>	<b>7.440</b>	<b>5.811</b>	<b>Não Circulante</b>	<b>540</b>	<b>576</b>	Desp. de comercialização	(1.295)	(1.106)
Realizável a longo prazo	1.299	265	<b>Patrimônio líquido</b>	<b>5.959</b>	<b>5.051</b>	Result. financ. líquido	945	666
Aplicações	-	-	Capital/patr. social	2.200	2.200	Result. patrimonial	-	-
Outros	1.299	265	Reservas	4.638	3.987	<b>Result. antes imp./part.</b>	<b>1.019</b>	<b>81</b>
Investimentos	1	1	Outros	(879)	(1.136)	Imp. Renda / Imp. Diferidos	-	-
Imobilizado	6.045	5.500	<b>TOTAL DO PASSIVO</b>	<b>21.607</b>	<b>17.981</b>	Contribuição social	-	-
Diferido + Intangível	94	46				Partic. no resultado	-	-
<b>TOTAL DO ATIVO</b>	<b>21.607</b>	<b>17.981</b>				<b>RESULTADO LÍQUIDO</b>	<b>1.019</b>	<b>81</b>

Rentabilidade	2013	2012	Capital	2013	2012	Operacional	2013	2012	Ciclo Financ	2013	2012	Liquidez	2013	2012
ROA	0,05	0,00	IMOB	0,00	0,00	DM	0,86	0,87	PMCR	5,19	3,77	LG	0,99	0,96
ROE	0,17	0,02	ENDIV	0,72	0,72	DC	0,01	0,01	PMPE	53,79	52,51	LC	0,94	0,99
MLB	0,12	0,12	ENDIVCP	0,70	0,69	DA	0,10	0,11	GAT	4,00	4,16	LI	0,00	0,01
MLL	0,01	0,00	ENDIVLP	0,03	0,03	COMB	0,98	1,00						
MARG. EBIT	0,02	0,01	CE	0,97	0,96	COMBA	0,97	0,99						
MARG. EBITDA	0,02	0,01	CT/CP	2,63	2,56									
												<b>Tiquete Médio</b>	<b>2013</b>	<b>2012</b>
												R\$	130,35	114,80

## BACCS ADMINISTRADORA DE BENEFÍCIOS LTDA

Endereço	Informações Cadastrais
AVENIDA DOM SEVERINO 2074 TERESINA, PI, 64049-375 Repr. Legal: ANTÔNIO CARLOS ANTUNES BASTOS	Registro: 41801-3 Dt Reg ANS: 20/04/11 CNPJ: 12.903.235/0001-72 Administradora Beneficiários: -(dez/2013) -(dez/2012) BACCS

Ativo (x mil)	2013	2012	Passivo (x mil)	2013	2012	DRE (x mil)	2013	2012
<b>Circulante</b>	<b>1.886</b>	<b>1.473</b>	<b>Circulante</b>	<b>631</b>	<b>292</b>			
Disponível	2	2	Prov. Técnicas	0	0	Contraprestações efetivas	12.644	10.071
Aplicações	827	875	Débitos ops. de saúde	593	101	Eventos inden. líquidos	-	(7.781)
Créditos ops. de saúde	1.058	595	Déb Ops não Rel c/ Planos	-	-	<b>Result. Oper c/ planos</b>	<b>12.644</b>	<b>2.290</b>
Desp. comerc. Diferidas	-	-	Trib e Enc. Soc. a Recolher	33	191			
Títulos e Créd. a receber	-	-	Emprest e Financ. a pagar	-	-	<b>Resultado Bruto</b>	<b>4.278</b>	<b>2.241</b>
Outros	-	1	Outros	5	-	Despesas administrativas	(4.029)	(1.863)
<b>Não Circulante</b>	<b>354</b>	<b>399</b>	<b>Não Circulante</b>	<b>-</b>	<b>-</b>	Desp. de comercialização	(123)	(91)
Realizável a longo prazo	-	-	<b>Patrimônio líquido</b>	<b>1.610</b>	<b>1.579</b>	Result. financ. líquido	(96)	(99)
Aplicações	-	-	Capital/patr. social	40	40	Result. patrimonial	-	(0)
Outros	-	-	Reservas	-	-	<b>Result. antes imp./part.</b>	<b>31</b>	<b>187</b>
Investimentos	-	-	Outros	1.570	1.539	Imp. Renda / Imp. Diferidos	-	-
Imobilizado	354	399	<b>TOTAL DO PASSIVO</b>	<b>2.241</b>	<b>1.871</b>	Contribuição social	-	-
Diferido + Intangível	-	-				Partic. no resultado	-	-
<b>TOTAL DO ATIVO</b>	<b>2.241</b>	<b>1.871</b>				<b>RESULTADO LÍQUIDO</b>	<b>31</b>	<b>187</b>

Rentabilidade	2013	2012	Capital	2013	2012	Operacional	2013	2012	Ciclo Financ	2013	2012	Liquidez	2013	2012
ROA	0,01	0,10	IMOB	-	-	DM	-	0,77	PMCR	30,12	21,26	LG	2,99	5,04
ROE	0,02	0,12	ENDIV	0,28	0,16	DC	0,01	0,01	PMPE	-	0,00	LC	2,99	5,04
MLB	0,34	0,22	ENDIVCP	0,28	0,16	DA	0,32	0,19	GAT	5,64	5,38	LI	0,00	0,01
MLL	0,00	0,02	ENDIVLP	-	-	COMB	0,33	0,97						
MARG. EBIT	0,01	0,03	CE	1,00	1,00	COMBA	0,33	0,98						
MARG. EBITDA	0,02	0,04	CT/CP	0,39	0,19									
												<b>Tiquete Médio</b>	<b>2013</b>	<b>2012</b>
												R\$	-	-



## BEDOIS SERVIÇOS DE ADMINISTRAÇÃO DE BENEFÍCIOS LTDA.

Endereço	Informações Cadastrais
AVENIDA NILO PEÇANHA 50 RIO DE JANEIRO, RJ, 20002-210 Repr. Legal: ROBERTO FRANCISCO VIGNOLI NUNES	Registro: 41912-5 Dt Reg ANS: 03/10/13 CNPJ: 07.611.953/0001-35 Administradora Beneficiários: -(dez/2013) -(dez/2012) BEDOIS SERVIÇOS DE ADMINISTRAÇÃO DE BENEFÍCIOS LTDA.

Ativo	2013	2012	Passivo	2013	2012	DRE	2013	2012
<b>Circulante</b>	<b>173.582</b>	-	<b>Circulante</b>	-	-			
Disponível	173.582	-	Prov. Técnicas	-	-	Contraprestações efetivas	-	-
Aplicações	-	-	Débitos ops. de saúde	-	-	Eventos inden. líquidos	-	-
Créditos ops. de saúde	-	-	Déb Ops não Rel c/ Planos	-	-	<b>Result. Oper c/ planos</b>	-	-
Desp. comerc. Diferidas	-	-	Trib e Enc. Soc. a Recolher	-	-			
Títulos e Créd. a receber	-	-	Emprest e Financ. a pagar	-	-	<b>Resultado Bruto</b>	-	-
Outros	-	-	Outros	-	-	Despesas administrativas	(0)	-
<b>Não Circulante</b>	-	-	<b>Não Circulante</b>	-	-	Desp. de comercialização	-	-
Realizável a longo prazo	-	-				Result. financ. líquido	-	-
Aplicações	-	-	<b>Patrimônio líquido</b>	<b>173.582</b>	-	Result. patrimonial	0	-
Outros	-	-	Capital/patr. social	173.582	-	<b>Result. antes imp/part.</b>	-	-
Investimentos	-	-	Reservas	-	-	Imp. Renda / Imp. Diferidos	-	-
Imobilizado	-	-	Outros	-	-	Contribuição social	-	-
Diferido + Intangível	-	-				Partic. no resultado	-	-
<b>TOTAL DO ATIVO</b>	<b>173.582</b>	-	<b>TOTAL DO PASSIVO</b>	<b>173.582</b>	-	<b>RESULTADO LÍQUIDO</b>	-	-

Rentabilidade	2013	2012	Capital	2013	2012	Operacional	2013	2012	Ciclo Financ	2013	2012	Liquidez	2013	2012
ROA	-	-	IMOB	-	-	DM	-	-	PMCR	-	-	LG	-	-
ROE	-	-	ENDIV	-	-	DC	-	-	PMPE	-	-	LC	-	-
MLB	-	-	ENDIVCP	-	-	DA	-	-	GAT	-	-	LI	-	-
MLL	-	-	ENDIVLP	-	-	COMB	-	-						
MARG. EBIT	-	-	CE	-	-	COMBA	-	-						
MARG. EBITDA	-	-	CT/CP	-	-									
												<b>Tiquete Médio</b>	<b>2013</b>	<b>2012</b>
												R\$	-	-

## BENEFICENCIA CAMILIANA DO SUL

Endereço	Informações Cadastrais
RUA ATALIPIO MAGARINOS 318 CONCORDIA, SC, 89700-000 Repr. Legal: JOSÉ DOUGLAS RIBEIRO	Registro: 31829-9 Dt Reg ANS: 22/12/98 CNPJ: 83.506.030/0001-00 Filantropia SPS - região 4 Beneficiários: 56.237(dez/2013) 54.948(dez/2012) PLANO PAS

Ativo (x mil)	2013	2012	Passivo (x mil)	2013	2012	DRE (x mil)	2013	2012
<b>Circulante</b>	<b>52.508</b>	<b>51.562</b>	<b>Circulante</b>	<b>27.733</b>	<b>24.183</b>			
Disponível	2.231	1.678	Prov. Técnicas	13.091	11.214	Contraprestações efetivas	79.280	70.245
Aplicações	24.522	25.805	Débitos ops. de saúde	-	-	Eventos inden. líquidos	(67.335)	(57.140)
Créditos ops. de saúde	9.025	8.191	Déb Ops não Rel c/ Planos	-	-	<b>Result. Oper c/ planos</b>	<b>11.945</b>	<b>13.105</b>
Desp. comerc. Diferidas	-	-	Trib e Enc. Soc. a Recolher	947	888			
Títulos e Créd. a receber	-	-	Emprest e Financ. a pagar	469	32	<b>Resultado Bruto</b>	<b>16.793</b>	<b>95.178</b>
Outros	16.731	15.887	Outros	13.225	12.050	Despesas administrativas	(13.633)	(13.121)
<b>Não Circulante</b>	<b>50.161</b>	<b>40.018</b>	<b>Não Circulante</b>	<b>11.140</b>	<b>8.369</b>	Desp. de comercialização	(171)	(137)
Realizável a longo prazo	-	-				Result. financ. líquido	1.738	2.185
Aplicações	-	-	<b>Patrimônio líquido</b>	<b>63.797</b>	<b>59.027</b>	Result. patrimonial	42	103
Outros	-	-	Capital/patr. social	59.027	54.348	<b>Result. antes imp/part.</b>	<b>4.769</b>	<b>4.679</b>
Investimentos	-	-	Reservas	-	-	Imp. Renda / Imp. Diferidos	-	-
Imobilizado	49.869	39.704	Outros	4.769	4.679	Contribuição social	-	-
Diferido + Intangível	291	314				Partic. no resultado	-	-
<b>TOTAL DO ATIVO</b>	<b>102.669</b>	<b>91.579</b>	<b>TOTAL DO PASSIVO</b>	<b>102.669</b>	<b>91.579</b>	<b>RESULTADO LÍQUIDO</b>	<b>4.769</b>	<b>4.679</b>

Rentabilidade	2013	2012	Capital	2013	2012	Operacional	2013	2012	Ciclo Financ	2013	2012	Liquidez	2013	2012
ROA	0,05	0,05	IMOB	0,00	0,00	DM	0,85	0,81	PMCR	40,98	41,98	LG	1,35	1,58
ROE	0,07	0,08	ENDIV	0,38	0,36	DC	0,00	0,00	PMPE	35,08	39,55	LC	1,89	2,13
MLB	0,21	1,35	ENDIVCP	0,27	0,26	DA	0,17	0,19	GAT	0,77	0,77	LI	0,08	0,07
MLL	0,06	0,07	ENDIVLP	0,11	0,09	COMB	1,02	1,00						
MARG. EBIT	0,07	0,07	CE	0,71	0,74	COMBA	1,00	0,97						
MARG. EBITDA	0,08	0,08	CT/CP	0,61	0,55									
												<b>Tiquete Médio</b>	<b>2013</b>	<b>2012</b>
												R\$	118,80	109,38

## BENEFICENCIA NIPO-BRASILEIRA DA AMAZONIA

Endereço	Informações Cadastrais
TRAVESSA NOVE DE JANEIRO 1267 BELEM, PA, 66060-370 Repr. Legal: EDSON YUZUR YASOJIMA	Registro: 38405-4 Dt Reg ANS: 28/12/98 CNPJ: 04.966.545/0001-08 Filantropia - região 5 Beneficiários: 8.762(dez/2013) 8.405(dez/2012) PLANO AMAZÔNIA SAÚDE

Ativo (x mil)	2013	2012	Passivo (x mil)	2013	2012	DRE (x mil)	2013	2012
<b>Circulante</b>	<b>20.960</b>	<b>18.048</b>	<b>Circulante</b>	<b>9.711</b>	<b>9.038</b>			
Disponível	4.360	3.662	Prov. Técnicas	1.407	1.646	Contraprestações efetivas	17.046	13.448
Aplicações	9.573	8.935	Débitos ops. de saúde	30	15	Eventos inden. líquidos	(10.687)	(8.167)
Créditos ops. de saúde	531	143	Déb Ops não Rel c/ Planos	2.187	1.728	<b>Result. Oper c/ planos</b>	<b>6.359</b>	<b>5.281</b>
Desp. comerc. Diferidas	-	-	Trib e Enc. Soc. a Recolher	4.672	4.235			
Títulos e Créd. a receber	-	-	Emprest e Financ. a pagar	-	108	<b>Resultado Bruto</b>	<b>21.214</b>	<b>17.488</b>
Outros	6.495	5.307	Outros	1.415	1.305	Despesas administrativas	(17.894)	(15.956)
<b>Não Circulante</b>	<b>10.103</b>	<b>9.173</b>	<b>Não Circulante</b>	<b>-</b>	<b>-</b>	Desp. de comercialização	(162)	(77)
Realizável a longo prazo	143	44	<b>Patrimônio líquido</b>	<b>21.351</b>	<b>18.183</b>	Result. financ. líquido	(28)	472
Aplicações	-	-	Capital/patr. social	5.092	5.092	Result. patrimonial	38	7.520
Outros	143	44	Reservas	5.637	5.637	<b>Result. antes imp./part.</b>	<b>3.168</b>	<b>10.126</b>
Investimentos	774	401	Outros	10.621	7.454	Imp. Renda / Imp. Diferidos	-	-
Imobilizado	9.183	8.724	<b>TOTAL DO PASSIVO</b>	<b>31.062</b>	<b>27.221</b>	Contribuição social	-	-
Diferido + Intangível	3	3				Partic. no resultado	-	-
<b>TOTAL DO ATIVO</b>	<b>31.062</b>	<b>27.221</b>				<b>RESULTADO LÍQUIDO</b>	<b>3.168</b>	<b>10.126</b>

Rentabilidade	2013	2012	Capital	2013	2012	Operacional	2013	2012	Ciclo Financ	2013	2012	Liquidez	2013	2012
ROA	0,10	0,37	IMOB	0,03	0,01	DM	0,63	0,61	PMCR	11,22	3,84	LG	2,17	2,00
ROE	0,15	0,56	ENDIV	0,31	0,33	DC	0,01	0,01	PMPE	14,38	34,44	LC	2,16	2,00
MLB	1,24	1,30	ENDIVCP	0,31	0,33	DA	1,05	1,19	GAT	0,55	0,49	LI	0,45	0,41
MLL	0,19	0,75	ENDIVLP	-	-	COMB	1,69	1,80						
MARG. EBIT	0,19	0,76	CE	1,00	1,00	COMBA	1,69	1,74						
MARG. EBITDA	0,21	0,79	CT/CP	0,45	0,50									
												<b>Tiquete Médio</b>	<b>2013</b>	<b>2012</b>
												R\$	169,08	141,69

## BENEVIX ADMINISTRADORA DE BENEFÍCIOS LTDA

Endereço	Informações Cadastrais
AVENIDA NOSSA SENHORA DOS NAVEGANTES 495 VITORIA, ES, 29050-335 Repr. Legal: FLÁVIO NASCIMENTO COSSETTI	Registro: 41771-8 Dt Reg ANS: 03/12/10 CNPJ: 11.073.058/0001-81 Administradora - região 1 Beneficiários: -(dez/2013) -(dez/2012) BENEVIX ADMINISTRADORA

Ativo (x mil)	2013	2012	Passivo (x mil)	2013	2012	DRE (x mil)	2013	2012
<b>Circulante</b>	<b>7.148</b>	<b>3.590</b>	<b>Circulante</b>	<b>3.005</b>	<b>1.689</b>			
Disponível	3.070	1.229	Prov. Técnicas	-	-	Contraprestações efetivas	13.851	7.097
Aplicações	3.895	858	Débitos ops. de saúde	1.179	474	Eventos inden. líquidos	-	-
Créditos ops. de saúde	160	1.466	Déb Ops não Rel c/ Planos	-	-	<b>Result. Oper c/ planos</b>	<b>13.851</b>	<b>7.097</b>
Desp. comerc. Diferidas	-	-	Trib e Enc. Soc. a Recolher	801	694			
Títulos e Créd. a receber	-	37	Emprest e Financ. a pagar	-	-	<b>Resultado Bruto</b>	<b>11.260</b>	<b>7.097</b>
Outros	23	0	Outros	1.025	521	Despesas administrativas	(1.633)	(1.729)
<b>Não Circulante</b>	<b>267</b>	<b>206</b>	<b>Não Circulante</b>	<b>-</b>	<b>-</b>	Desp. de comercialização	(3.750)	(1.278)
Realizável a longo prazo	-	-	<b>Patrimônio líquido</b>	<b>4.410</b>	<b>2.107</b>	Result. financ. líquido	374	(131)
Aplicações	-	-	Capital/patr. social	758	758	Result. patrimonial	-	-
Outros	-	-	Reservas	3.652	1.349	<b>Result. antes imp./part.</b>	<b>6.251</b>	<b>3.182</b>
Investimentos	-	-	Outros	-	-	Imp. Renda / Imp. Diferidos	-	(662)
Imobilizado	209	143	<b>TOTAL DO PASSIVO</b>	<b>7.415</b>	<b>3.796</b>	Contribuição social	-	(241)
Diferido + Intangível	58	63				Partic. no resultado	-	-
<b>TOTAL DO ATIVO</b>	<b>7.415</b>	<b>3.796</b>				<b>RESULTADO LÍQUIDO</b>	<b>6.251</b>	<b>2.279</b>

Rentabilidade	2013	2012	Capital	2013	2012	Operacional	2013	2012	Ciclo Financ	2013	2012	Liquidez	2013	2012
ROA	0,84	0,60	IMOB	0,01	0,02	DM	-	-	PMCR	4,15	74,34	LG	2,38	2,13
ROE	1,42	1,08	ENDIV	0,41	0,44	DC	0,27	0,18	PMPE	-	-	LC	2,38	2,13
MLB	0,81	1,00	ENDIVCP	0,41	0,44	DA	0,12	0,24	GAT	1,87	1,87	LI	1,02	0,73
MLL	0,45	0,32	ENDIVLP	-	-	COMB	0,39	0,42						
MARG. EBIT	0,45	0,48	CE	1,00	1,00	COMBA	0,38	0,43						
MARG. EBITDA	0,46	0,48	CT/CP	0,68	0,80									
												<b>Tiquete Médio</b>	<b>2013</b>	<b>2012</b>
												R\$	-	-

## BENSAUDE PLANO DE ASSISTENCIA MEDICA HOSPITALAR LTDA.

Endereço			Informações Cadastrais											
RUA XV DE NOVEMBRO 4488			Registro: 36656-1 Dt Reg ANS: 18/12/98 CNPJ: 02.849.393/0001-38											
SAO JOSE DO RIO PRETO, SP, 15015-110			Medicina de Grupo - região 5											
Repr. Legal: TSUGUGO TOMA			Beneficiários: 44.940(dez/2013) 42.132(dez/2012)											
			BENSAUDE PLANO DE ASSISTENCIA MEDICA HOSPITALAR LTDA											
Ativo (x mil)	2013	2012	Passivo (x mil)	2013	2012	DRE (x mil)	2013	2012						
<b>Circulante</b>	<b>34.854</b>	<b>28.435</b>	<b>Circulante</b>	<b>13.932</b>	<b>11.594</b>	Contraprestações efetivas	96.540	82.929						
Disponível	1.248	2.539	Prov. Técnicas	11.806	8.783	Eventos inden. líquidos	(85.223)	(72.925)						
Aplicações	32.384	24.734	Débitos ops. de saúde	64	44	<b>Result. Oper c/ planos</b>	<b>11.317</b>	<b>10.004</b>						
Créditos ops. de saúde	1.066	856	Déb Ops não Rel c/ Planos	-	-	<b>Resultado Bruto</b>	<b>10.046</b>	<b>9.908</b>						
Desp. comerc. Diferidas	-	-	Trib e Enc. Soc. a Recolher	1.292	707	Despesas administrativas	(6.011)	(5.087)						
Títulos e Créd. a receber	120	175	Emprest e Financ. a pagar	-	-	Desp. de comercialização	(1.184)	(977)						
Outros	37	131	Outros	769	2.059	Result. financ. líquido	3.151	2.183						
<b>Não Circulante</b>	<b>3.893</b>	<b>4.011</b>	<b>Não Circulante</b>	<b>228</b>	<b>228</b>	Result. patrimonial	(3)	(1)						
Realizável a longo prazo	740	812	<b>Patrimônio líquido</b>	<b>24.587</b>	<b>20.623</b>	<b>Result. antes imp./part.</b>	<b>5.999</b>	<b>5.430</b>						
Aplicações	-	-	Capital/patr. social	3.730	3.730	Imp. Renda / Imp. Diferidos	1.483	-						
Outros	740	812	Reservas	16.893	13.309	Contribuição social	552	-						
Investimentos	-	-	Outros	3.964	3.585	Partic. no resultado	-	-						
Imobilizado	3.097	3.161	<b>TOTAL DO PASSIVO</b>	<b>38.747</b>	<b>32.445</b>	<b>RESULTADO LÍQUIDO</b>	<b>8.034</b>	<b>5.430</b>						
Diferido + Intangível	55	38												
<b>TOTAL DO ATIVO</b>	<b>38.747</b>	<b>32.445</b>												
Rentabilidade	2013	2012	Capital	2013	2012	Operacional	2013	2012	Ciclo Financ	2013	2012	Liquidez	2013	2012
ROA	0,21	0,17	IMOB	0,00	0,00	DM	0,88	0,88	PMCR	3,97	3,72	LG	2,51	2,47
ROE	0,33	0,26	ENDIV	0,37	0,36	DC	0,01	0,01	PMPE	33,40	32,13	LC	2,50	2,45
MLB	0,10	0,12	ENDIVCP	0,36	0,36	DA	0,06	0,06	GAT	2,49	2,56	LI	0,09	0,22
MLL	0,08	0,07	ENDIVLP	0,01	0,01	COMB	0,96	0,95						
MARG. EBIT	0,06	0,07	CE	0,98	0,98	COMBA	0,93	0,93						
MARG. EBITDA	0,07	0,07	CT/CP	0,58	0,57									
												<b>Tiquete Médio</b>	<b>2013</b>	<b>2012</b>
												R\$	185,00	167,50

## BIO SAÚDE SERVIÇOS MÉDICOS LTDA

Endereço			Informações Cadastrais											
RUA SAO VICENTE DE PAULA 195			Registro: 40296-6 Dt Reg ANS: 31/03/99 CNPJ: 03.123.146/0001-12											
ITAPETININGA, SP, 18200-000			Medicina de Grupo - região 4											
Repr. Legal: ALMIR DE ASSIS FRANÇA			Beneficiários: 3.478(dez/2013) 415(dez/2012)											
			BIO SAÚDE											
Ativo (x mil)	2013	2012	Passivo (x mil)	2013	2012	DRE (x mil)	2013	2012						
<b>Circulante</b>	<b>1.302</b>	<b>216</b>	<b>Circulante</b>	<b>1.105</b>	<b>108</b>	Contraprestações efetivas	2.136	220						
Disponível	140	2	Prov. Técnicas	958	21	Eventos inden. líquidos	(1.628)	(47)						
Aplicações	42	3	Débitos ops. de saúde	25	-	<b>Result. Oper c/ planos</b>	<b>508</b>	<b>173</b>						
Créditos ops. de saúde	915	14	Déb Ops não Rel c/ Planos	-	-	<b>Resultado Bruto</b>	<b>494</b>	<b>173</b>						
Desp. comerc. Diferidas	-	-	Trib e Enc. Soc. a Recolher	92	66	Despesas administrativas	(369)	(186)						
Títulos e Créd. a receber	-	-	Emprest e Financ. a pagar	-	-	Desp. de comercialização	(66)	-						
Outros	205	197	Outros	29	21	Result. financ. líquido	(1)	(1)						
<b>Não Circulante</b>	<b>24</b>	<b>21</b>	<b>Não Circulante</b>	<b>-</b>	<b>-</b>	Result. patrimonial	-	-						
Realizável a longo prazo	-	-	<b>Patrimônio líquido</b>	<b>221</b>	<b>129</b>	<b>Result. antes imp./part.</b>	<b>58</b>	<b>(45)</b>						
Aplicações	-	-	Capital/patr. social	25	25	Imp. Renda / Imp. Diferidos	(4)	-						
Outros	-	-	Reservas	60	-	Contribuição social	(3)	-						
Investimentos	-	-	Outros	136	104	Partic. no resultado	-	-						
Imobilizado	19	14	<b>TOTAL DO PASSIVO</b>	<b>1.326</b>	<b>237</b>	<b>RESULTADO LÍQUIDO</b>	<b>51</b>	<b>(45)</b>						
Diferido + Intangível	5	7												
<b>TOTAL DO ATIVO</b>	<b>1.326</b>	<b>237</b>												
Rentabilidade	2013	2012	Capital	2013	2012	Operacional	2013	2012	Ciclo Financ	2013	2012	Liquidez	2013	2012
ROA	0,04	(0,19)	IMOB	0,00	0,03	DM	0,76	0,21	PMCR	154,27	22,98	LG	1,18	2,00
ROE	0,23	(0,35)	ENDIV	0,83	0,46	DC	0,03	-	PMPE	186,32	28,00	LC	1,18	2,00
MLB	0,23	0,79	ENDIVCP	0,83	0,46	DA	0,17	0,85	GAT	1,61	0,93	LI	0,13	0,02
MLL	0,02	(0,20)	ENDIVLP	-	-	COMB	0,97	1,06						
MARG. EBIT	0,03	(0,20)	CE	1,00	1,00	COMBA	0,97	1,06						
MARG. EBITDA	0,03	(0,17)	CT/CP	4,99	0,84									
												<b>Tiquete Médio</b>	<b>2013</b>	<b>2012</b>
												R\$	105,68	120,54

## BIOVIDA SAÚDE LTDA.

Endereço	Informações Cadastrais
AVENIDA IPIRANGA 324 SAO PAULO, SP, 01046-010 Repr. Legal: CARLOS ALBERTO DE ALMEIDA CAMPOS	Registro: 41511-1 Dt Reg ANS: 16/02/05 CNPJ: 04.299.138/0001-94 Medicina de Grupo SSP - região 4 Beneficiários: 67.754(dez/2013) 50.692(dez/2012) BIOVIDA SAÚDE

Ativo (x mil)	2013	2012	Passivo (x mil)	2013	2012	DRE (x mil)	2013	2012
<b>Circulante</b>	<b>22.437</b>	<b>10.194</b>	<b>Circulante</b>	<b>17.247</b>	<b>4.615</b>			
Disponível	784	583	Prov. Técnicas	15.422	2.042	Contraprestações efetivas	84.950	12.983
Aplicações	19.905	2.452	Débitos ops. de saúde	226	-	Eventos inden. líquidos	(71.761)	(2.758)
Créditos ops. de saúde	1.030	682	Déb Ops não Rel c/ Planos	-	-	<b>Result. Oper c/ planos</b>	<b>13.190</b>	<b>10.225</b>
Desp. comerc. Diferidas	-	-	Trib e Enc. Soc. a Recolher	1.497	1.925			
Títulos e Créd. a receber	251	-	Emprest e Financ. a pagar	-	-	<b>Resultado Bruto</b>	<b>8.866</b>	<b>19.451</b>
Outros	467	6.477	Outros	102	648	Despesas administrativas	(9.209)	(13.042)
<b>Não Circulante</b>	<b>537</b>	<b>445</b>	<b>Não Circulante</b>	<b>273</b>	<b>639</b>	Desp. de comercialização	(5.932)	(822)
Realizável a longo prazo	273	269	<b>Patrimônio líquido</b>	<b>5.454</b>	<b>5.385</b>	Result. financ. líquido	657	(20)
Aplicações	-	-	Capital/patr. social	230	230	Result. patrimonial	-	-
Outros	273	269	Reservas	-	-	<b>Result. antes imp./part.</b>	<b>(5.618)</b>	<b>5.555</b>
Investimentos	-	-	Outros	5.224	5.155	Imp. Renda / Imp. Diferidos	-	(257)
Imobilizado	233	175	<b>TOTAL DO ATIVO</b>	<b>22.974</b>	<b>10.639</b>	Contribuição social	-	(378)
Diferido + Intangível	31	-				Partic. no resultado	-	-
						<b>RESULTADO LÍQUIDO</b>	<b>(5.618)</b>	<b>4.920</b>

Rentabilidade	2013	2012	Capital	2013	2012	Operacional	2013	2012	Ciclo Financ	2013	2012	Liquidez	2013	2012
ROA	(0,24)	0,46	IMOB	0,00	-	DM	0,84	0,21	PMCR	4,37	18,90	LG	1,30	1,99
ROE	(1,03)	0,91	ENDIV	0,76	0,49	DC	0,07	0,06	PMPE	23,93	266,60	LC	1,30	2,21
MLB	0,10	1,50	ENDIVCP	0,75	0,43	DA	0,11	1,00	GAT	3,70	1,22	LI	0,05	0,13
MLL	(0,07)	0,38	ENDIVLP	0,01	0,06	COMB	1,02	1,28						
MARG. EBIT	(0,04)	0,43	CE	0,98	0,88	COMBA	1,02	1,28						
MARG. EBITDA	(0,04)	0,43	CT/CP	3,21	0,98									
												<b>Tiquete Médio</b>	<b>2013</b>	<b>2012</b>
												R\$	116,39	72,58

## BLUE CROSS ASSISTENCIA MEDICA LTDA

Endereço	Informações Cadastrais
RUA GUARUJÁ 117 SANTANA DE PARNAIBA, SP, 06502-010 Repr. Legal: ALCIDES SERGIO MARTINS VARA	Registro: 34246-7 Dt Reg ANS: 07/01/99 CNPJ: 01.360.140/0001-33 Medicina de Grupo - região 4 Beneficiários: -(dez/2013) 15.614(dez/2012) BLUE MED SAUDE

Ativo (x mil)	2013	2012	Passivo (x mil)	2013	2012	DRE (x mil)	2013	2012
<b>Circulante</b>	<b>1.595</b>	<b>4.167</b>	<b>Circulante</b>	<b>8.554</b>	<b>10.816</b>			
Disponível	20	299	Prov. Técnicas	1.239	3.939	Contraprestações efetivas	3.989	12.575
Aplicações	532	2.288	Débitos ops. de saúde	-	336	Eventos inden. líquidos	(2.501)	(9.595)
Créditos ops. de saúde	457	939	Déb Ops não Rel c/ Planos	-	-	<b>Result. Oper c/ planos</b>	<b>1.488</b>	<b>2.980</b>
Desp. comerc. Diferidas	-	-	Trib e Enc. Soc. a Recolher	7.157	6.073			
Títulos e Créd. a receber	-	-	Emprest e Financ. a pagar	158	378	<b>Resultado Bruto</b>	<b>1.474</b>	<b>2.980</b>
Outros	586	642	Outros	-	90	Despesas administrativas	(1.717)	(3.726)
<b>Não Circulante</b>	<b>124</b>	<b>175</b>	<b>Não Circulante</b>	<b>2.469</b>	<b>2.678</b>	Desp. de comercialização	-	(848)
Realizável a longo prazo	-	-	<b>Patrimônio líquido</b>	<b>(9.304)</b>	<b>(9.152)</b>	Result. financ. líquido	92	(194)
Aplicações	-	-	Capital/patr. social	150	150	Result. patrimonial	-	-
Outros	-	-	Reservas	464	464	<b>Result. antes imp./part.</b>	<b>(152)</b>	<b>(1.937)</b>
Investimentos	-	20	Outros	(9.918)	(9.766)	Imp. Renda / Imp. Diferidos	-	-
Imobilizado	116	146	<b>TOTAL DO ATIVO</b>	<b>1.719</b>	<b>4.342</b>	Contribuição social	-	-
Diferido + Intangível	8	8				Partic. no resultado	-	-
						<b>RESULTADO LÍQUIDO</b>	<b>(152)</b>	<b>(1.937)</b>

Rentabilidade	2013	2012	Capital	2013	2012	Operacional	2013	2012	Ciclo Financ	2013	2012	Liquidez	2013	2012
ROA	(0,09)	(0,45)	IMOB	0,00	0,01	DM	0,63	0,76	PMCR	41,27	26,87	LG	0,14	0,31
ROE	0,02	0,21	ENDIV	6,41	3,11	DC	-	0,07	PMPE	28,31	108,69	LC	0,19	0,39
MLB	0,37	0,24	ENDIVCP	4,98	2,49	DA	0,43	0,30	GAT	2,32	2,90	LI	0,00	0,03
MLL	(0,04)	(0,15)	ENDIVLP	1,44	0,62	COMB	1,06	1,13						
MARG. EBIT	(0,04)	(0,12)	CE	0,78	0,80	COMBA	1,03	1,14						
MARG. EBITDA	(0,03)	(0,12)	CT/CP	(1,18)	(1,47)									
												<b>Tiquete Médio</b>	<b>2013</b>	<b>2012</b>
												R\$	-	66,20

# BRDESCO SAÚDE S/A

Endereço	Informações Cadastrais
RUA BARÃO DE ITAPAGIPE 225 RIO DE JANEIRO, RJ, 20261-901 Repr. Legal: FLAVIO BITTER	Registro: 00571-1 Dt Reg ANS: 16/12/98 CNPJ: 92.693.118/0001-60 Seguradora Especializada em Saúde - região 1 Beneficiários: 3.671.658(dez/2013) 3.454.921(dez/2012) BRDESCO SAUDE S/A

Ativo (x mil)	2013	2012	Passivo (x mil)	2013	2012	DRE (x mil)	2013	2012
<b>Circulante</b>	<b>2.360.248</b>	<b>1.456.242</b>	<b>Circulante</b>	<b>3.507.966</b>	<b>2.321.059</b>	Contraprestações efetivas	12.210.596	7.743.812
Disponível	1.384	44.318	Prov. Técnicas	2.857.350	1.700.558	Eventos inden. líquidos	(9.785.990)	(7.805.823)
Aplicações	924.150	748.325	Débitos ops. de saúde	43.249	145.896	<b>Result. Oper c/ planos</b>	<b>2.424.605</b>	<b>(62.012)</b>
Créditos ops. de saúde	1.083.123	467.795	Déb Ops não Rel c/ Planos	-	-	<b>Resultado Bruto</b>	<b>2.199.201</b>	<b>(80.422)</b>
Desp. comerc. Diferidas	319.690	166.793	Trib e Enc. Soc. a Recolher	100.606	54.967	Despesas administrativas	(633.177)	(486.132)
Títulos e Créd. a receber	25.341	24.079	Emprest e Financ. a pagar	-	-	Desp. de comercialização	(541.473)	(483.105)
Outros	6.562	4.934	Outros	506.760	419.639	Result. financ. líquido	(95.854)	2.128.328
<b>Não Circulante</b>	<b>8.348.005</b>	<b>9.800.079</b>	<b>Não Circulante</b>	<b>4.047.677</b>	<b>5.251.656</b>	Result. patrimonial	93.033	59.217
Realizável a longo prazo	7.611.462	9.171.259	<b>Patrimônio líquido</b>	<b>3.152.611</b>	<b>3.683.607</b>	<b>Result. antes imp./part.</b>	<b>1.021.731</b>	<b>971.762</b>
Aplicações	5.652.176	7.915.056	Capital/patr. social	2.265.019	1.965.019	Imp. Renda / Imp. Diferidos	(210.710)	(200.456)
Outros	1.959.286	1.256.203	Reservas	1.378.251	1.251.170	Contribuição social	(160.914)	(157.262)
Investimentos	656.268	560.906	Outros	(490.659)	467.418	Partic. no resultado	(14.056)	(15.761)
Imobilizado	11.075	17.694	<b>TOTAL DO PASSIVO</b>	<b>10.708.253</b>	<b>11.256.322</b>	<b>RESULTADO LÍQUIDO</b>	<b>636.050</b>	<b>598.284</b>
Diferido + Intangível	69.200	50.220						
<b>TOTAL DO ATIVO</b>	<b>10.708.253</b>	<b>11.256.322</b>						

Rentabilidade	2013	2012	Capital	2013	2012	Operacional	2013	2012	Ciclo Financ	2013	2012	Liquidez	2013	2012
ROA	0,06	0,05	IMOB	0,07	0,05	DM	0,80	1,01	PMCR	31,93	21,75	LG	1,32	1,40
ROE	0,20	0,16	ENDIV	0,71	0,67	DC	0,04	0,06	PMPE	53,79	49,73	LC	0,67	0,63
MLB	0,18	(0,01)	ENDIVCP	0,33	0,21	DA	0,05	0,06	GAT	1,14	0,69	LI	0,00	0,02
MLL	0,05	0,08	ENDIVLP	0,38	0,47	COMB	0,90	1,13						
MARG. EBIT	0,17	0,15	CE	0,46	0,31	COMBA	0,90	0,89						
MARG. EBITDA	0,18	0,15	CT/CP	2,40	2,06									

Tiquete Médio	2013	2012
R\$	283,12	198,90

# BRASIL CLUB LTDA

Endereço	Informações Cadastrais
RUA FERNANDO DE CAMARGO 895 AMERICANA, SP, 13465-020 Repr. Legal: ANTONIO BENEDITO CABRAL	Registro: 41743-2 Dt Reg ANS: 16/07/10 CNPJ: 01.038.219/0001-42 Administradora - região 2 Beneficiários: -(dez/2013) -(dez/2012) BRASIL CLUB

Ativo (x mil)	2013	2012	Passivo (x mil)	2013	2012	DRE (x mil)	2013	2012
<b>Circulante</b>	<b>3.556</b>	<b>2.016</b>	<b>Circulante</b>	<b>3.833</b>	<b>2.235</b>	Contraprestações efetivas	2.147	2.418
Disponível	39	30	Prov. Técnicas	-	-	Eventos inden. líquidos	-	-
Aplicações	51	97	Débitos ops. de saúde	287	430	<b>Result. Oper c/ planos</b>	<b>2.147</b>	<b>2.418</b>
Créditos ops. de saúde	946	172	Déb Ops não Rel c/ Planos	-	-	<b>Resultado Bruto</b>	<b>2.069</b>	<b>2.259</b>
Desp. comerc. Diferidas	-	-	Trib e Enc. Soc. a Recolher	413	359	Despesas administrativas	(682)	(679)
Títulos e Créd. a receber	6	6	Emprest e Financ. a pagar	1.152	754	Desp. de comercialização	(76)	(135)
Outros	2.514	1.711	Outros	1.980	690	Result. financ. líquido	(505)	(478)
<b>Não Circulante</b>	<b>752</b>	<b>759</b>	<b>Não Circulante</b>	<b>313</b>	<b>182</b>	Result. patrimonial	(31)	-
Realizável a longo prazo	107	96	<b>Patrimônio líquido</b>	<b>162</b>	<b>359</b>	<b>Result. antes imp./part.</b>	<b>776</b>	<b>968</b>
Aplicações	-	88	Capital/patr. social	110	110	Imp. Renda / Imp. Diferidos	(162)	(171)
Outros	107	7	Reservas	87	87	Contribuição social	(67)	(70)
Investimentos	42	42	Outros	(35)	161	Partic. no resultado	-	-
Imobilizado	602	621	<b>TOTAL DO PASSIVO</b>	<b>4.307</b>	<b>2.775</b>	<b>RESULTADO LÍQUIDO</b>	<b>546</b>	<b>727</b>
Diferido + Intangível	-	-						
<b>TOTAL DO ATIVO</b>	<b>4.307</b>	<b>2.775</b>						

Rentabilidade	2013	2012	Capital	2013	2012	Operacional	2013	2012	Ciclo Financ	2013	2012	Liquidez	2013	2012
ROA	0,13	0,26	IMOB	0,01	0,02	DM	-	-	PMCR	158,52	25,62	LG	0,88	0,87
ROE	3,37	2,03	ENDIV	0,96	0,87	DC	0,04	0,06	PMPE	-	-	LC	0,93	0,90
MLB	0,96	0,93	ENDIVCP	0,89	0,81	DA	0,32	0,28	GAT	0,50	0,87	LI	0,01	0,01
MLL	0,25	0,30	ENDIVLP	0,07	0,07	COMB	0,35	0,34						
MARG. EBIT	0,60	0,62	CE	0,92	0,92	COMBA	0,46	0,42						
MARG. EBITDA	0,60	0,63	CT/CP	25,58	6,74									

Tiquete Médio	2013	2012
R\$	-	-

## BUSCH BUSCH CIOCCA ADMINISTRADORA DE BENEFÍCIOS LIMITADA

Endereço	Informações Cadastrais
RUA ALBERTO SEGALLA 1-75 BAURU, SP, 17012-634 Repr. Legal: NILTON CARLOS BUSCH	Registro: 41919-2 Dt Reg ANS: 21/11/13 CNPJ: 17.177.384/0001-15 Administradora - região 2 Beneficiários: -(dez/2013) -(dez/2012) BBC ADMINISTRADORA

Ativo	2013	2012	Passivo	2013	2012	DRE	2013	2012
<b>Circulante</b>	<b>95.671</b>	-	<b>Circulante</b>	-	-			
Disponível	95.671	-	Prov. Técnicas	-	-	Contraprestações efetivas	-	-
Aplicações	-	-	Débitos ops. de saúde	-	-	Eventos inden. líquidos	-	-
Créditos ops. de saúde	-	-	Déb Ops não Rel c/ Planos	-	-	<b>Result. Oper c/ planos</b>	-	-
Desp. comerc. Diferidas	-	-	Trib e Enc. Soc. a Recolher	-	-			
Títulos e Créd. a receber	-	-	Emprest e Financ. a pagar	-	-	<b>Resultado Bruto</b>	-	-
Outros	-	-	Outros	-	-	Despesas administrativas	(2.489)	-
<b>Não Circulante</b>	-	-	<b>Não Circulante</b>	-	-	Desp. de comercialização	-	-
Realizável a longo prazo	-	-				Result. financ. líquido	(18)	-
Aplicações	-	-				Result. patrimonial	-	-
Outros	-	-	<b>Patrimônio líquido</b>	<b>95.671</b>	-	<b>Result. antes imp./part.</b>	<b>(2.508)</b>	-
Investimentos	-	-	Capital/patr. social	100.000	-	Imp. Renda / Imp. Diferidos	-	-
Imobilizado	-	-	Reservas	-	-	Contribuição social	-	-
Diferido + Intangível	-	-	Outros	(4.329)	-	Partic. no resultado	-	-
<b>TOTAL DO ATIVO</b>	<b>95.671</b>	-	<b>TOTAL DO PASSIVO</b>	<b>95.671</b>	-	<b>RESULTADO LÍQUIDO</b>	<b>(2.508)</b>	-

Rentabilidade	2013	2012	Capital	2013	2012	Operacional	2013	2012	Ciclo Financ	2013	2012	Liquidez	2013	2012
ROA	(0,03)	-	IMOB	-	-	DM	-	-	PMCR	-	-	LG	-	-
ROE	(0,03)	-	ENDIV	-	-	DC	-	-	PMPE	-	-	LC	-	-
MLB	-	-	ENDIVCP	-	-	DA	-	-	GAT	-	-	LI	-	-
MLL	-	-	ENDIVLP	-	-	COMB	-	-						
MARG. EBIT	-	-	CE	-	-	COMBA	-	-						
MARG. EBITDA	-	-	CT/CP	-	-									
												<b>Tiquete Médio</b>	<b>2013</b>	<b>2012</b>
												R\$	-	-

## CABERJ INTEGRAL SAÚDE S.A

Endereço	Informações Cadastrais
RUA DO OUVIDOR 91 RIO DE JANEIRO, RJ, 20040-031 Repr. Legal: HAROLDO AQUINO FILHO	Registro: 41577-4 Dt Reg ANS: 26/09/06 CNPJ: 07.844.436/0001-06 Medicina de Grupo ST - região 3 Beneficiários: 17.655(dez/2013) 12.153(dez/2012)

Ativo (x mil)	2013	2012	Passivo (x mil)	2013	2012	DRE (x mil)	2013	2012
<b>Circulante</b>	<b>13.591</b>	<b>10.958</b>	<b>Circulante</b>	<b>6.082</b>	<b>3.919</b>			
Disponível	1.190	115	Prov. Técnicas	5.234	3.164	Contraprestações efetivas	24.126	17.592
Aplicações	10.097	9.147	Débitos ops. de saúde	-	-	Eventos inden. líquidos	(18.146)	(13.591)
Créditos ops. de saúde	1.927	257	Déb Ops não Rel c/ Planos	-	-	<b>Result. Oper c/ planos</b>	<b>5.980</b>	<b>4.001</b>
Desp. comerc. Diferidas	-	-	Trib e Enc. Soc. a Recolher	170	120			
Títulos e Créd. a receber	357	384	Emprest e Financ. a pagar	-	-	<b>Resultado Bruto</b>	<b>5.448</b>	<b>4.001</b>
Outros	19	1.056	Outros	677	635	Despesas administrativas	(3.743)	(2.699)
<b>Não Circulante</b>	-	<b>51</b>	<b>Não Circulante</b>	<b>37</b>	<b>44</b>	Desp. de comercialização	(1.664)	(1.069)
Realizável a longo prazo	-	-				Result. financ. líquido	844	740
Aplicações	-	-				Result. patrimonial	-	-
Outros	-	-	<b>Patrimônio líquido</b>	<b>7.472</b>	<b>7.047</b>	<b>Result. antes imp./part.</b>	<b>885</b>	<b>893</b>
Investimentos	-	-	Capital/patr. social	5.011	5.011	Imp. Renda / Imp. Diferidos	(195)	(206)
Imobilizado	-	-	Reservas	2.461	2.035	Contribuição social	(132)	(138)
Diferido + Intangível	-	51	Outros	-	-	Partic. no resultado	-	-
<b>TOTAL DO ATIVO</b>	<b>13.591</b>	<b>11.010</b>	<b>TOTAL DO PASSIVO</b>	<b>13.591</b>	<b>11.010</b>	<b>RESULTADO LÍQUIDO</b>	<b>558</b>	<b>549</b>

Rentabilidade	2013	2012	Capital	2013	2012	Operacional	2013	2012	Ciclo Financ	2013	2012	Liquidez	2013	2012
ROA	0,04	0,05	IMOB	-	0,00	DM	0,75	0,77	PMCR	28,76	5,26	LG	2,22	2,77
ROE	0,07	0,08	ENDIV	0,45	0,36	DC	0,07	0,06	PMPE	65,15	44,20	LC	2,23	2,80
MLB	0,23	0,23	ENDIVCP	0,45	0,36	DA	0,16	0,15	GAT	1,78	1,60	LI	0,20	0,03
MLL	0,02	0,03	ENDIVLP	0,00	0,00	COMB	0,98	0,99						
MARG. EBIT	0,04	0,05	CE	0,99	0,99	COMBA	0,94	0,95						
MARG. EBITDA	0,04	0,05	CT/CP	0,82	0,56									
												<b>Tiquete Médio</b>	<b>2013</b>	<b>2012</b>
												R\$	128,03	124,74

## CAIXA ASSISTENCIAL DOS AUDITORES FISCAIS DA RECEITA FEDERAL DO BRASIL

Endereço			Informações Cadastrais											
RUA ESPÍRITO SANTO 616 BELO HORIZONTE, MG, 30160-030 Repr. Legal: FIRMIANO DE SOUZA NETO			Registro: 41665-7 Dt Reg ANS: 14/04/08 CNPJ: 07.027.515/0001-24 Autogestão AUTSM - região 4 Beneficiários: 457(dez/2013) 465(dez/2012) CAARF											
Ativo (x mil)	2013	2012	Passivo (x mil)	2013	2012	DRE (x mil)	2013	2012						
<b>Circulante</b>	<b>1.086</b>	<b>682</b>	<b>Circulante</b>	<b>441</b>	<b>509</b>									
Disponível	1	1	Prov. Técnicas	360	407	Contraprestações efetivas	3.515	3.016						
Aplicações	767	429	Débitos ops. de saúde	3	38	Eventos inden. líquidos	(2.415)	(2.557)						
Créditos ops. de saúde	316	252	Déb Ops não Rel c/ Planos	0	-	<b>Result. Oper c/ planos</b>	<b>1.100</b>	<b>459</b>						
Desp. comerc. Diferidas	-	-	Trib e Enc. Soc. a Recolher	23	16	<b>Resultado Bruto</b>	<b>964</b>	<b>454</b>						
Títulos e Créd. a receber	-	-	Emprest e Financ. a pagar	-	-	Despesas administrativas	(529)	(469)						
Outros	2	-	Outros	55	48	Desp. de comercialização	-	-						
<b>Não Circulante</b>	<b>47</b>	<b>60</b>	<b>Não Circulante</b>	<b>-</b>	<b>-</b>	Result. financ. líquido	24	24						
Realizável a longo prazo	-	-	<b>Patrimônio líquido</b>	<b>692</b>	<b>233</b>	Result. patrimonial	-	-						
Aplicações	-	-	Capital/patr. social	473	473	<b>Result. antes imp./part.</b>	<b>459</b>	<b>(131)</b>						
Outros	-	-	Reservas	103	103	Imp. Renda / Imp. Diferidos	-	-						
Investimentos	-	-	Outros	116	(343)	Contribuição social	-	-						
Imobilizado	15	21	<b>TOTAL DO PASSIVO</b>	<b>1.133</b>	<b>742</b>	Partic. no resultado	-	-						
Diferido + Intangível	32	39				<b>RESULTADO LÍQUIDO</b>	<b>459</b>	<b>(131)</b>						
<b>TOTAL DO ATIVO</b>	<b>1.133</b>	<b>742</b>												
Rentabilidade	2013	2012	Capital	2013	2012	Operacional	2013	2012	Ciclo Financ	2013	2012	Liquidez	2013	2012
ROA	0,41	(0,18)	IMOB	0,03	0,05	DM	0,69	0,85	PMCR	32,38	30,04	LG	2,47	1,34
ROE	0,66	(0,56)	ENDIV	0,39	0,69	DC	-	-	PMPE	8,95	27,25	LC	2,47	1,34
MLB	0,27	0,15	ENDIVCP	0,39	0,69	DA	0,15	0,16	GAT	3,10	4,06	LI	0,00	0,00
MLL	0,13	(0,04)	ENDIVLP	-	-	COMB	0,84	1,00						
MARG. EBIT	0,14	(0,04)	CE	1,00	1,00	COMBA	0,83	1,00						
MARG. EBITDA	0,14	(0,03)	CT/CP	0,64	2,18									
												<b>Tiquete Médio</b>	<b>2013</b>	<b>2012</b>
												R\$	633,21	527,36

## CAIXA ASSISTENCIAL E BENEFICENTE DOS FUNCIONÁRIOS DA ACARESC

Endereço			Informações Cadastrais											
Rod Admar Gonzaga 1347 FLORIANOPOLIS, SC, 88034-901 Repr. Legal: ÚRSULA MARIA LUDWIG MORAES			Registro: 32755-7 Dt Reg ANS: 21/12/98 CNPJ: 83.937.631/0001-69 Autogestão AUTSM - região 6 Beneficiários: 11.066(dez/2013) 11.125(dez/2012) CASACARESC											
Ativo (x mil)	2013	2012	Passivo (x mil)	2013	2012	DRE (x mil)	2013	2012						
<b>Circulante</b>	<b>25.417</b>	<b>19.758</b>	<b>Circulante</b>	<b>4.794</b>	<b>2.791</b>									
Disponível	130	86	Prov. Técnicas	2.526	1.890	Contraprestações efetivas	28.294	25.314						
Aplicações	24.020	18.337	Débitos ops. de saúde	-	-	Eventos inden. líquidos	(21.462)	(20.092)						
Créditos ops. de saúde	1.116	1.129	Déb Ops não Rel c/ Planos	-	-	<b>Result. Oper c/ planos</b>	<b>6.833</b>	<b>5.221</b>						
Desp. comerc. Diferidas	-	-	Trib e Enc. Soc. a Recolher	2.184	823	<b>Resultado Bruto</b>	<b>5.991</b>	<b>5.221</b>						
Títulos e Créd. a receber	-	-	Emprest e Financ. a pagar	-	-	Despesas administrativas	(2.639)	(1.806)						
Outros	150	206	Outros	84	79	Desp. de comercialização	-	-						
<b>Não Circulante</b>	<b>374</b>	<b>324</b>	<b>Não Circulante</b>	<b>2.176</b>	<b>3.367</b>	Result. financ. líquido	1.584	1.164						
Realizável a longo prazo	302	234	<b>Patrimônio líquido</b>	<b>18.821</b>	<b>13.924</b>	Result. patrimonial	-	(2)						
Aplicações	-	78	Capital/patr. social	18.821	13.924	<b>Result. antes imp./part.</b>	<b>4.937</b>	<b>3.181</b>						
Outros	302	156	Reservas	-	-	Imp. Renda / Imp. Diferidos	-	-						
Investimentos	-	-	Outros	-	-	Contribuição social	-	-						
Imobilizado	70	87	<b>TOTAL DO PASSIVO</b>	<b>25.791</b>	<b>20.082</b>	Partic. no resultado	-	-						
Diferido + Intangível	2	3				<b>RESULTADO LÍQUIDO</b>	<b>4.937</b>	<b>3.181</b>						
<b>TOTAL DO ATIVO</b>	<b>25.791</b>	<b>20.082</b>												
Rentabilidade	2013	2012	Capital	2013	2012	Operacional	2013	2012	Ciclo Financ	2013	2012	Liquidez	2013	2012
ROA	0,19	0,16	IMOB	0,00	0,00	DM	0,76	0,79	PMCR	14,20	16,06	LG	3,69	3,25
ROE	0,26	0,23	ENDIV	0,27	0,31	DC	-	-	PMPE	2,09	1,74	LC	5,30	7,08
MLB	0,21	0,21	ENDIVCP	0,19	0,14	DA	0,09	0,07	GAT	1,10	1,26	LI	0,03	0,03
MLL	0,17	0,13	ENDIVLP	0,08	0,17	COMB	0,85	0,87						
MARG. EBIT	0,18	0,13	CE	0,69	0,45	COMBA	0,81	0,83						
MARG. EBITDA	0,18	0,13	CT/CP	0,37	0,44									
												<b>Tiquete Médio</b>	<b>2013</b>	<b>2012</b>
												R\$	212,58	189,27

## CAIXA ASSISTENCIAL UNIVERSITARIA DO RIO DE JANEIRO

Endereço	Informações Cadastrais
AVENIDA VENCESLAU BRAS 71 RIO DE JANEIRO, RJ, 22290-140 Repr. Legal: MARIA RAQUEL DE ASSIS GOMES ALVES	Registro: 34782-5 Dt Reg ANS: 29/01/99 CNPJ: 01.052.203/0001-94 Autogestão AUTSM - região 4 Beneficiários: 5.424(dez/2013) 5.208(dez/2012) CAURJ

Ativo (x mil)	2013	2012	Passivo (x mil)	2013	2012	DRE (x mil)	2013	2012
<b>Circulante</b>	<b>2.324</b>	<b>1.595</b>	<b>Circulante</b>	<b>3.224</b>	<b>2.996</b>			
Disponível	13	3	Prov. Técnicas	3.026	2.856	Contraprestações efetivas	15.079	13.455
Aplicações	1.699	1.286	Débitos ops. de saúde	-	-	Eventos inden. líquidos	(14.212)	(13.841)
Créditos ops. de saúde	513	270	Déb Ops não Rel c/ Planos	-	-	<b>Result. Oper c/ planos</b>	<b>867</b>	<b>(386)</b>
Desp. comerc. Diferidas	-	-	Trib e Enc. Soc. a Recolher	71	52	<b>Resultado Bruto</b>	<b>885</b>	<b>(387)</b>
Títulos e Créd. a receber	2	2	Emprest e Financ. a pagar	-	-	Despesas administrativas	(2.517)	(2.012)
Outros	97	34	Outros	126	88	Desp. de comercialização	(66)	(110)
<b>Não Circulante</b>	<b>94</b>	<b>102</b>	<b>Não Circulante</b>	<b>-</b>	<b>-</b>	Result. financ. líquido	119	166
Realizável a longo prazo	-	-	<b>Patrimônio líquido</b>	<b>(806)</b>	<b>(1.299)</b>	Result. patrimonial	-	-
Aplicações	-	-	Capital/patr. social	-	-	<b>Result. antes imp./part.</b>	<b>(1.579)</b>	<b>(2.460)</b>
Outros	-	-	Reservas	4.872	2.800	Imp. Renda / Imp. Diferidos	-	-
Investimentos	-	-	Outros	(5.679)	(4.099)	Contribuição social	-	-
Imobilizado	94	101	<b>TOTAL DO PASSIVO</b>	<b>2.417</b>	<b>1.697</b>	Partic. no resultado	-	-
Diferido + Intangível	-	0				<b>RESULTADO LÍQUIDO</b>	<b>(1.579)</b>	<b>(2.460)</b>
<b>TOTAL DO ATIVO</b>	<b>2.417</b>	<b>1.697</b>						

Rentabilidade	2013	2012	Capital	2013	2012	Operacional	2013	2012	Ciclo Financ	2013	2012	Liquidez	2013	2012
ROA	(0,65)	(1,45)	IMOB	-	0,00	DM	0,94	1,03	PMCR	12,26	7,23	LG	0,72	0,53
ROE	1,96	1,89	ENDIV	1,33	1,77	DC	0,00	0,01	PMPE	38,64	45,15	LC	0,72	0,53
MLB	0,06	(0,03)	ENDIVCP	1,33	1,77	DA	0,17	0,15	GAT	6,24	7,93	LI	0,00	0,00
MLL	(0,10)	(0,18)	ENDIVLP	-	-	COMB	1,11	1,19						
MARG. EBIT	(0,10)	(0,18)	CE	1,00	1,00	COMBA	1,11	1,17						
MARG. EBITDA	(0,10)	(0,18)	CT/CP	(4,00)	(2,31)									
												<b>Tiquete Médio</b>	<b>2013</b>	<b>2012</b>
												R\$	234,80	223,06

## CAIXA ASSISTENCIAL UNIVERSITARIA DO RIO GRANDE DO NORTE

Endereço	Informações Cadastrais
AV. SENADOR SALGADO FILHO 3000 NATAL, RN, 59078-900 Repr. Legal: ELIANA MARIA DOS SANTOS	Registro: 31425-1 Dt Reg ANS: 29/12/98 CNPJ: 02.172.353/0001-02 Autogestão AUTSM - região 5 Beneficiários: 8.102(dez/2013) 7.472(dez/2012) CAURN

Ativo (x mil)	2013	2012	Passivo (x mil)	2013	2012	DRE (x mil)	2013	2012
<b>Circulante</b>	<b>4.288</b>	<b>3.153</b>	<b>Circulante</b>	<b>5.677</b>	<b>4.526</b>			
Disponível	404	25	Prov. Técnicas	5.164	3.860	Contraprestações efetivas	22.822	17.961
Aplicações	1.876	1.649	Débitos ops. de saúde	175	90	Eventos inden. líquidos	(19.786)	(18.666)
Créditos ops. de saúde	1.845	1.374	Déb Ops não Rel c/ Planos	-	-	<b>Result. Oper c/ planos</b>	<b>3.037</b>	<b>(705)</b>
Desp. comerc. Diferidas	-	-	Trib e Enc. Soc. a Recolher	197	151	<b>Resultado Bruto</b>	<b>2.124</b>	<b>(1.526)</b>
Títulos e Créd. a receber	11	6	Emprest e Financ. a pagar	0	1	Despesas administrativas	(2.113)	(1.862)
Outros	153	99	Outros	140	424	Desp. de comercialização	-	-
<b>Não Circulante</b>	<b>1.018</b>	<b>813</b>	<b>Não Circulante</b>	<b>6</b>	<b>21</b>	Result. financ. líquido	167	200
Realizável a longo prazo	1	-	<b>Patrimônio líquido</b>	<b>(378)</b>	<b>(581)</b>	Result. patrimonial	-	-
Aplicações	-	-	Capital/patr. social	3.047	3.022	<b>Result. antes imp./part.</b>	<b>178</b>	<b>(3.603)</b>
Outros	1	-	Reservas	-	-	Imp. Renda / Imp. Diferidos	-	-
Investimentos	139	126	Outros	(3.425)	(3.603)	Contribuição social	-	-
Imobilizado	862	687	<b>TOTAL DO PASSIVO</b>	<b>5.306</b>	<b>3.966</b>	Partic. no resultado	-	-
Diferido + Intangível	15	-				<b>RESULTADO LÍQUIDO</b>	<b>178</b>	<b>(3.603)</b>
<b>TOTAL DO ATIVO</b>	<b>5.306</b>	<b>3.966</b>						

Rentabilidade	2013	2012	Capital	2013	2012	Operacional	2013	2012	Ciclo Financ	2013	2012	Liquidez	2013	2012
ROA	0,03	(0,91)	IMOB	0,03	0,03	DM	0,87	1,04	PMCR	29,10	27,54	LG	0,75	0,69
ROE	(0,47)	6,20	ENDIV	1,07	1,15	DC	-	-	PMPE	52,28	49,98	LC	0,76	0,70
MLB	0,09	(0,08)	ENDIVCP	1,07	1,14	DA	0,09	0,10	GAT	4,30	4,53	LI	0,07	0,01
MLL	0,01	(0,20)	ENDIVLP	0,00	0,01	COMB	0,96	1,14						
MARG. EBIT	0,01	(0,19)	CE	1,00	1,00	COMBA	0,95	1,13						
MARG. EBITDA	0,01	(0,19)	CT/CP	(15,05)	(7,82)									
												<b>Tiquete Médio</b>	<b>2013</b>	<b>2012</b>
												R\$	243,35	206,21





# CAIXA DE ASSISTÊNCIA DOS EMPREGADOS DA EMPRESA BRASILEIRA DE PESQUISA AGROPECUÁRIA

Endereço	Informações Cadastrais
PARQUE EST. BIOL. - W3 NORTE FINAL S/N BRASILIA, DF, 70770-901 Repr. Legal: SONISLEY SANTOS MACHADO	Registro: 41640-1 Dt Reg ANS: 30/10/07 CNPJ: 08.097.092/0001-81 Autogestão AUTSM - região 1 Beneficiários: 26.936(dez/2013) 26.609(dez/2012) CASEMBRAPA

Ativo (x mil)	2013	2012	Passivo (x mil)	2013	2012	DRE (x mil)	2013	2012
<b>Circulante</b>	<b>24.389</b>	<b>28.137</b>	<b>Circulante</b>	<b>12.500</b>	<b>10.987</b>			
Disponível	987	30	Prov. Técnicas	10.702	9.204	Contraprestações efetivas	53.198	47.827
Aplicações	7.869	20.996	Débitos ops. de saúde	-	-	Eventos inden. líquidos	(59.308)	(50.935)
Créditos ops. de saúde	15.530	7.106	Déb Ops não Rel c/ Planos	-	-	<b>Result. Oper c/ planos</b>	<b>(6.110)</b>	<b>(3.108)</b>
Desp. comerc. Diferidas	-	-	Trib e Enc. Soc. a Recolher	702	620	<b>Resultado Bruto</b>	<b>(2.750)</b>	<b>(3.108)</b>
Títulos e Créd. a receber	-	-	Emprest e Financ. a pagar	-	-	Despesas administrativas	(3.458)	(3.169)
Outros	3	4	Outros	1.096	1.162	Desp. de comercialização	-	-
<b>Não Circulante</b>	<b>303</b>	<b>288</b>	<b>Não Circulante</b>	<b>-</b>	<b>-</b>	Result. financ. líquido	961	1.585
Realizável a longo prazo	-	-	<b>Patrimônio líquido</b>	<b>12.191</b>	<b>17.439</b>	Result. patrimonial	-	-
Aplicações	-	-	Capital/patr. social	9.952	9.952	<b>Result. antes imp./part.</b>	<b>(5.247)</b>	<b>(2.999)</b>
Outros	-	-	Reservas	7.487	9.962	Imp. Renda / Imp. Diferidos	-	-
Investimentos	-	-	Outros	(5.247)	(2.476)	Contribuição social	-	-
Imobilizado	303	288	<b>TOTAL DO PASSIVO</b>	<b>24.691</b>	<b>28.425</b>	Partic. no resultado	-	-
Diferido + Intangível	-	-				<b>RESULTADO LÍQUIDO</b>	<b>(5.247)</b>	<b>(2.999)</b>
<b>TOTAL DO ATIVO</b>	<b>24.691</b>	<b>28.425</b>						

Rentabilidade	2013	2012	Capital	2013	2012	Operacional	2013	2012	Ciclo Financ	2013	2012	Liquidez	2013	2012
ROA	(0,21)	(0,11)	IMOB	-	-	DM	1,11	1,06	PMCR	105,10	53,49	LG	1,95	2,56
ROE	(0,43)	(0,17)	ENDIV	0,51	0,39	DC	-	-	PMPE	29,86	29,80	LC	1,95	2,56
MLB	(0,05)	(0,06)	ENDIVCP	0,51	0,39	DA	0,07	0,07	GAT	2,15	1,68	LI	0,08	0,00
MLL	(0,10)	(0,06)	ENDIVLP	-	-	COMB	1,18	1,13						
MARG. EBIT	(0,09)	(0,05)	CE	1,00	1,00	COMBA	1,16	1,09						
MARG. EBITDA	(0,09)	(0,05)	CT/CP	1,03	0,63									
												<b>Tiquete Médio</b>	<b>2013</b>	<b>2012</b>
												R\$	165,44	150,61

## CAIXA DE ASSISTÊNCIA À SAÚDE - CABERJ

Endereço	Informações Cadastrais
RUA DO OUVIDOR 91 RIO DE JANEIRO, RJ, 20040-031 Repr. Legal: HAROLDO AQUINO FILHO	Registro: 32436-1 Dt Reg ANS: 21/12/98 CNPJ: 42.182.170/0001-84 Medicina de Grupo ST - região 1 Beneficiários: 25.888(dez/2013) 42.433(dez/2012)

Ativo (x mil)	2013	2012	Passivo (x mil)	2013	2012	DRE (x mil)	2013	2012
<b>Circulante</b>	<b>171.525</b>	<b>189.368</b>	<b>Circulante</b>	<b>35.567</b>	<b>33.095</b>			
Disponível	949	478	Prov. Técnicas	33.101	30.804	Contraprestações efetivas	166.418	191.217
Aplicações	138.290	149.894	Débitos ops. de saúde	-	-	Eventos inden. líquidos	(166.047)	(164.512)
Créditos ops. de saúde	24.098	20.567	Déb Ops não Rel c/ Planos	-	-	<b>Result. Oper c/ planos</b>	<b>370</b>	<b>26.705</b>
Desp. comerc. Diferidas	-	-	Trib e Enc. Soc. a Recolher	1.237	966	<b>Resultado Bruto</b>	<b>(30.639)</b>	<b>26.307</b>
Títulos e Créd. a receber	-	-	Emprest e Financ. a pagar	-	-	Despesas administrativas	(25.353)	(22.755)
Outros	8.188	18.429	Outros	1.229	1.325	Desp. de comercialização	(6)	-
<b>Não Circulante</b>	<b>44.226</b>	<b>69.691</b>	<b>Não Circulante</b>	<b>1.022</b>	<b>846</b>	Result. financ. líquido	9.481	9.846
Realizável a longo prazo	517	18.694	<b>Patrimônio líquido</b>	<b>179.162</b>	<b>225.117</b>	Result. patrimonial	562	15.413
Aplicações	-	-	Capital/patr. social	179.162	225.117	<b>Result. antes imp./part.</b>	<b>(45.955)</b>	<b>20.195</b>
Outros	517	18.694	Reservas	-	-	Imp. Renda / Imp. Diferidos	-	-
Investimentos	7.472	7.047	Outros	-	-	Contribuição social	-	-
Imobilizado	9.715	8.088	<b>TOTAL DO PASSIVO</b>	<b>215.751</b>	<b>259.059</b>	Partic. no resultado	-	-
Diferido + Intangível	26.522	35.862				<b>RESULTADO LÍQUIDO</b>	<b>(45.955)</b>	<b>20.195</b>
<b>TOTAL DO ATIVO</b>	<b>215.751</b>	<b>259.059</b>						

Rentabilidade	2013	2012	Capital	2013	2012	Operacional	2013	2012	Ciclo Financ	2013	2012	Liquidez	2013	2012
ROA	(0,21)	0,08	IMOB	0,16	0,17	DM	1,00	0,86	PMCR	52,13	38,72	LG	4,70	6,13
ROE	(0,26)	0,09	ENDIV	0,17	0,13	DC	0,00	-	PMPE	37,00	37,83	LC	4,82	5,72
MLB	(0,18)	0,14	ENDIVCP	0,16	0,13	DA	0,15	0,12	GAT	0,77	0,74	LI	0,03	0,01
MLL	(0,28)	0,11	ENDIVLP	0,00	0,00	COMB	1,15	0,98						
MARG. EBIT	(0,27)	0,11	CE	0,97	0,98	COMBA	1,09	0,93						
MARG. EBITDA	(0,26)	0,12	CT/CP	0,20	0,15									
												<b>Tiquete Médio</b>	<b>2013</b>	<b>2012</b>
												R\$	507,58	367,07

## CAIXA DE ASSISTENCIA A SAUDE DA UNIVERSIDADE

Endereço			Informações Cadastrais											
AV. ANTÔNIO CARLOS 6627			Registro: 31687-3			Dt Reg ANS: 22/12/98			CNPJ: 73.395.469/0001-40					
BELO HORIZONTE, MG, 31270-901			Autogestão AUTSM - região 4											
Repr. Legal: DIRCEU WAGNER CARVALHO DE SOUZA			Beneficiários: 27.687(dez/2013) 26.995(dez/2012)			CASU/UFMG								
Ativo (x mil)	2013	2012	Passivo (x mil)	2013	2012	DRE (x mil)	2013	2012						
<b>Circulante</b>	<b>11.961</b>	<b>12.503</b>	<b>Circulante</b>	<b>14.619</b>	<b>10.721</b>									
Disponível	60	136	Prov. Técnicas	13.346	9.928	Contraprestações efetivas	70.485	59.556						
Aplicações	11.479	12.047	Débitos ops. de saúde	-	-	Eventos inden. líquidos	(61.398)	(48.213)						
Créditos ops. de saúde	419	259	Déb Ops não Rel c/ Planos	-	-	<b>Result. Oper c/ planos</b>	<b>9.087</b>	<b>11.344</b>						
Desp. comerc. Diferidas	-	-	Trib e Enc. Soc. a Recolher	540	465	<b>Resultado Bruto</b>	<b>8.064</b>	<b>11.344</b>						
Títulos e Créd. a receber	-	-	Emprest e Financ. a pagar	260	-	Despesas administrativas	(13.468)	(11.046)						
Outros	4	61	Outros	473	328	Desp. de comercialização	-	-						
<b>Não Circulante</b>	<b>11.666</b>	<b>9.468</b>	<b>Não Circulante</b>	<b>8.116</b>	<b>6.251</b>	Result. financ. líquido	1.252	826						
Realizável a longo prazo	7.584	5.747	<b>Patrimônio líquido</b>	<b>893</b>	<b>4.999</b>	Result. patrimonial	-	-						
Aplicações	-	-	Capital/patr. social	5.045	4.388	<b>Result. antes imp./part.</b>	<b>(4.152)</b>	<b>612</b>						
Outros	7.584	5.747	Reservas	-	-	Imp. Renda / Imp. Diferidos	-	-						
Investimentos	-	-	Outros	(4.152)	612	Contribuição social	-	-						
Imobilizado	4.046	3.686	<b>TOTAL DO PASSIVO</b>	<b>23.627</b>	<b>21.971</b>	Partic. no resultado	-	-						
Diferido + Intangível	36	36				<b>RESULTADO LÍQUIDO</b>	<b>(4.152)</b>	<b>612</b>						
<b>TOTAL DO ATIVO</b>	<b>23.627</b>	<b>21.971</b>												
Rentabilidade	2013	2012	Capital	2013	2012	Operacional	2013	2012	Ciclo Financ	2013	2012	Liquidez	2013	2012
ROA	(0,18)	0,03	IMOB	0,00	0,00	DM	0,87	0,81	PMCR	2,14	1,56	LG	0,86	1,08
ROE	(4,65)	0,12	ENDIV	0,96	0,77	DC	-	-	PMPE	59,22	55,88	LC	0,82	1,17
MLB	0,11	0,19	ENDIVCP	0,62	0,49	DA	0,19	0,19	GAT	2,98	2,71	LI	0,00	0,01
MLL	(0,06)	0,01	ENDIVLP	0,34	0,28	COMB	1,06	1,00						
MARG. EBIT	(0,06)	0,01	CE	0,64	0,63	COMBA	1,04	0,98						
MARG. EBITDA	(0,06)	0,01	CT/CP	25,46	3,39									
												<b>Tiquete Médio</b>	<b>2013</b>	<b>2012</b>
												R\$	214,43	184,52

## CAIXA DE ASSISTÊNCIA A SAÚDE DA UNIVERSIDADE

Endereço			Informações Cadastrais											
AV FERNANDO FERRARI 1080			Registro: 33002-7			Dt Reg ANS: 29/12/98			CNPJ: 02.402.002/0001-32					
VITORIA, ES, 29066-380			Autogestão AUTSM - região 6											
Repr. Legal: JOSÉ DIMAS BRIOSCHI			Beneficiários: 5.510(dez/2013) 5.334(dez/2012)			CASUFES								
Ativo (x mil)	2013	2012	Passivo (x mil)	2013	2012	DRE (x mil)	2013	2012						
<b>Circulante</b>	<b>6.772</b>	<b>5.501</b>	<b>Circulante</b>	<b>1.377</b>	<b>1.070</b>									
Disponível	153	53	Prov. Técnicas	1.204	922	Contraprestações efetivas	12.784	9.653						
Aplicações	6.244	5.118	Débitos ops. de saúde	50	11	Eventos inden. líquidos	(10.679)	(7.816)						
Créditos ops. de saúde	373	328	Déb Ops não Rel c/ Planos	-	-	<b>Result. Oper c/ planos</b>	<b>2.105</b>	<b>1.837</b>						
Desp. comerc. Diferidas	-	-	Trib e Enc. Soc. a Recolher	21	23	<b>Resultado Bruto</b>	<b>2.022</b>	<b>1.759</b>						
Títulos e Créd. a receber	2	2	Emprest e Financ. a pagar	-	-	Despesas administrativas	(1.101)	(896)						
Outros	0	0	Outros	102	114	Desp. de comercialização	-	-						
<b>Não Circulante</b>	<b>1.124</b>	<b>780</b>	<b>Não Circulante</b>	<b>-</b>	<b>-</b>	Result. financ. líquido	388	333						
Realizável a longo prazo	-	-	<b>Patrimônio líquido</b>	<b>6.519</b>	<b>5.211</b>	Result. patrimonial	-	(1)						
Aplicações	-	-	Capital/patr. social	-	-	<b>Result. antes imp./part.</b>	<b>1.309</b>	<b>1.215</b>						
Outros	-	-	Reservas	5.210	3.996	Imp. Renda / Imp. Diferidos	-	-						
Investimentos	-	-	Outros	1.309	1.215	Contribuição social	-	-						
Imobilizado	1.100	761	<b>TOTAL DO PASSIVO</b>	<b>7.896</b>	<b>6.281</b>	Partic. no resultado	-	-						
Diferido + Intangível	24	19				<b>RESULTADO LÍQUIDO</b>	<b>1.309</b>	<b>1.215</b>						
<b>TOTAL DO ATIVO</b>	<b>7.896</b>	<b>6.281</b>												
Rentabilidade	2013	2012	Capital	2013	2012	Operacional	2013	2012	Ciclo Financ	2013	2012	Liquidez	2013	2012
ROA	0,17	0,19	IMOB	0,00	0,00	DM	0,84	0,81	PMCR	10,51	12,22	LG	4,92	5,14
ROE	0,20	0,23	ENDIV	0,17	0,17	DC	-	-	PMPE	4,07	4,66	LC	4,92	5,14
MLB	0,16	0,18	ENDIVCP	0,17	0,17	DA	0,09	0,09	GAT	1,62	1,54	LI	0,11	0,05
MLL	0,10	0,13	ENDIVLP	-	-	COMB	0,92	0,90						
MARG. EBIT	0,11	0,14	CE	1,00	1,00	COMBA	0,89	0,87						
MARG. EBITDA	0,12	0,14	CT/CP	0,21	0,21									
												<b>Tiquete Médio</b>	<b>2013</b>	<b>2012</b>
												R\$	195,86	148,58

# CAIXA DE ASSIST. À SAÚDE DO SIND. DOS FUNC. INT. DO GRUPO OCUPACIONAL ADM. TRIB. DE PERN

Endereço	Informações Cadastrais
R. DA AURORA 1443 RECIFE, PE, 50040-090 Repr. Legal: IZAÍAS FERRAZ SOBRINHO	Registro: 41766-1 Dt Reg ANS: 03/12/10 CNPJ: 11.996.146/0001-55 Autogestão AUTSM - região 5 Beneficiários: 4.623(dez/2013) 4.542(dez/2012) FISCO SAÚDE-PE

Ativo (x mil)	2013	2012	Passivo (x mil)	2013	2012	DRE (x mil)	2013	2012
<b>Circulante</b>	<b>8.169</b>	<b>6.736</b>	<b>Circulante</b>	<b>3.304</b>	<b>2.955</b>			
Disponível	1.116	752	Prov. Técnicas	2.895	2.648	Contraprestações efetivas	27.380	26.272
Aplicações	6.537	5.464	Débitos ops. de saúde	-	-	Eventos inden. líquidos	(23.758)	(23.286)
Créditos ops. de saúde	165	177	Déb Ops não Rel c/ Planos	-	-	<b>Result. Oper c/ planos</b>	<b>3.622</b>	<b>2.987</b>
Desp. comerc. Diferidas	-	-	Trib e Enc. Soc. a Recolher	209	182			
Títulos e Créd. a receber	6	6	Emprest e Financ. a pagar	-	-	<b>Resultado Bruto</b>	<b>3.029</b>	<b>2.987</b>
Outros	345	336	Outros	200	125	Despesas administrativas	(2.191)	(2.152)
<b>Não Circulante</b>	<b>170</b>	<b>143</b>				Desp. de comercialização	-	-
Realizável a longo prazo	-	-	<b>Não Circulante</b>	-	-	Result. financ. líquido	161	222
Aplicações	-	-				Result. patrimonial	111	33
Outros	-	-	<b>Patrimônio líquido</b>	<b>5.036</b>	<b>3.924</b>	<b>Result. antes imp./part.</b>	<b>1.111</b>	<b>745</b>
Investimentos	82	81	Capital/patr. social	2.469	2.469	Imp. Renda / Imp. Diferidos	-	-
Imobilizado	56	53	Reservas	1.237	1.237	Contribuição social	-	-
Diferido + Intangível	32	8	Outros	1.329	217	Partic. no resultado	-	-
<b>TOTAL DO ATIVO</b>	<b>8.340</b>	<b>6.879</b>	<b>TOTAL DO PASSIVO</b>	<b>8.340</b>	<b>6.879</b>	<b>RESULTADO LÍQUIDO</b>	<b>1.111</b>	<b>745</b>

Rentabilidade	2013	2012	Capital	2013	2012	Operacional	2013	2012	Ciclo Financ	2013	2012	Liquidez	2013	2012
ROA	0,13	0,11	IMOB	0,01	0,01	DM	0,87	0,89	PMCR	2,17	2,43	LG	2,47	2,28
ROE	0,22	0,19	ENDIV	0,40	0,43	DC	-	-	PMPE	43,87	40,94	LC	2,47	2,28
MLB	0,11	0,11	ENDIVCP	0,40	0,43	DA	0,08	0,08	GAT	3,28	3,82	LI	0,34	0,25
MLL	0,04	0,03	ENDIVLP	-	-	COMB	0,95	0,97						
MARG. EBIT	0,05	0,03	CE	1,00	1,00	COMBA	0,94	0,96						
MARG. EBITDA	0,05	0,03	CT/CP	0,66	0,75									
												<b>Tiquete Médio</b>	<b>2013</b>	<b>2012</b>
												R\$	498,21	485,38

# CAIXA DE ASSISTÊNCIA À SAÚDE DOS EMPREGADOS DA CELG

Endereço	Informações Cadastrais
RUA 89 332 GOIANIA, GO, 74093-140 Repr. Legal: SAMUEL ALBERNAZ	Registro: 36146-1 Dt Reg ANS: 29/12/98 CNPJ: 37.880.952/0001-57 Autogestão AUTSM - região 3 Beneficiários: 17.228(dez/2013) 17.327(dez/2012) CAIXA DE ASSISTÊNCIA À SAÚDE DOS EMPREGADOS DA CELG- CELGMED

Ativo (x mil)	2013	2012	Passivo (x mil)	2013	2012	DRE (x mil)	2013	2012
<b>Circulante</b>	<b>6.019</b>	<b>4.874</b>	<b>Circulante</b>	<b>9.274</b>	<b>8.096</b>			
Disponível	688	58	Prov. Técnicas	8.353	7.028	Contraprestações efetivas	33.649	29.665
Aplicações	440	412	Débitos ops. de saúde	-	-	Eventos inden. líquidos	(30.408)	(27.266)
Créditos ops. de saúde	3.563	3.208	Déb Ops não Rel c/ Planos	-	305	<b>Result. Oper c/ planos</b>	<b>3.241</b>	<b>2.399</b>
Desp. comerc. Diferidas	-	-	Trib e Enc. Soc. a Recolher	270	262			
Títulos e Créd. a receber	15	17	Emprest e Financ. a pagar	-	-	<b>Resultado Bruto</b>	<b>1.781</b>	<b>2.495</b>
Outros	1.313	1.179	Outros	651	501	Despesas administrativas	(3.333)	(3.763)
<b>Não Circulante</b>	<b>16.050</b>	<b>18.900</b>				Desp. de comercialização	-	-
Realizável a longo prazo	15.419	18.261	<b>Não Circulante</b>	-	-	Result. financ. líquido	(1.330)	4.016
Aplicações	10.161	16.915				Result. patrimonial	-	-
Outros	5.258	1.346	<b>Patrimônio líquido</b>	<b>12.795</b>	<b>15.677</b>	<b>Result. antes imp./part.</b>	<b>(2.882)</b>	<b>1.633</b>
Investimentos	-	-	Capital/patr. social	1.260	1.181	Imp. Renda / Imp. Diferidos	-	-
Imobilizado	631	638	Reservas	11.536	14.497	Contribuição social	-	-
Diferido + Intangível	-	-	Outros	-	-	Partic. no resultado	-	-
<b>TOTAL DO ATIVO</b>	<b>22.069</b>	<b>23.773</b>	<b>TOTAL DO PASSIVO</b>	<b>22.069</b>	<b>23.773</b>	<b>RESULTADO LÍQUIDO</b>	<b>(2.882)</b>	<b>1.633</b>

Rentabilidade	2013	2012	Capital	2013	2012	Operacional	2013	2012	Ciclo Financ	2013	2012	Liquidez	2013	2012
ROA	(0,13)	0,07	IMOB	-	-	DM	0,90	0,92	PMCR	38,11	38,93	LG	2,31	2,86
ROE	(0,23)	0,10	ENDIV	0,42	0,34	DC	-	-	PMPE	58,48	55,90	LC	0,65	0,60
MLB	0,05	0,08	ENDIVCP	0,42	0,34	DA	0,10	0,13	GAT	1,52	1,25	LI	0,07	0,01
MLL	(0,09)	0,06	ENDIVLP	-	-	COMB	1,00	1,05						
MARG. EBIT	0,01	0,06	CE	1,00	1,00	COMBA	1,04	0,92						
MARG. EBITDA	0,02	0,07	CT/CP	0,72	0,52									
												<b>Tiquete Médio</b>	<b>2013</b>	<b>2012</b>
												R\$	162,34	141,87

## CAIXA DE ASSISTÊNCIA À SAÚDE DOS EMPREGADOS DA CODEVASF - CASEC

Endereço			Informações Cadastrais											
SGN QD. 601 0 BRASILIA, DF, 70830-901 Repr. Legal: AMARO GOMES PEDROSA NETO			Registro: 41229-5 Dt Reg ANS: 18/09/00 CNPJ: 03.702.977/0001-49 Autogestão AUTSM - região 4 Beneficiários: 5.271(dez/2013) 5.074(dez/2012) CASEC											
Ativo (x mil)	2013	2012	Passivo (x mil)	2013	2012	DRE (x mil)	2013	2012						
<b>Circulante</b>	<b>9.489</b>	<b>7.676</b>	<b>Circulante</b>	<b>5.728</b>	<b>3.114</b>									
Disponível	338	331	Prov. Técnicas	3.496	2.828	Contraprestações efetivas	13.791	13.306						
Aplicações	8.303	6.716	Débitos ops. de saúde	-	1	Eventos inden. líquidos	(12.968)	(10.823)						
Créditos ops. de saúde	153	120	Déb Ops não Rel c/ Planos	171	19	<b>Result. Oper c/ planos</b>	<b>823</b>	<b>2.483</b>						
Desp. comerc. Diferidas	-	-	Trib e Enc. Soc. a Recolher	208	158	<b>Resultado Bruto</b>	<b>142</b>	<b>2.483</b>						
Títulos e Créd. a receber	0	0	Emprest e Financ. a pagar	-	-	Despesas administrativas	(1.528)	(1.290)						
Outros	694	509	Outros	1.853	108	Desp. de comercialização	-	-						
<b>Não Circulante</b>	<b>1.381</b>	<b>1.415</b>	<b>Não Circulante</b>	<b>14</b>	<b>1</b>	Result. financ. líquido	409	296						
Realizável a longo prazo	1.352	1.392	<b>Patrimônio líquido</b>	<b>5.129</b>	<b>5.977</b>	Result. patrimonial	-	-						
Aplicações	-	-	Capital/patr. social	2.269	2.269	<b>Result. antes imp./part.</b>	<b>(977)</b>	<b>953</b>						
Outros	1.352	1.392	Reservas	-	-	Imp. Renda / Imp. Diferidos	-	-						
Investimentos	-	-	Outros	2.860	3.707	Contribuição social	-	-						
Imobilizado	25	24	<b>TOTAL DO PASSIVO</b>	<b>10.870</b>	<b>9.092</b>	Partic. no resultado	-	-						
Diferido + Intangível	4	-				<b>RESULTADO LÍQUIDO</b>	<b>(977)</b>	<b>953</b>						
<b>TOTAL DO ATIVO</b>	<b>10.870</b>	<b>9.092</b>												
Rentabilidade	2013	2012	Capital	2013	2012	Operacional	2013	2012	Ciclo Financ	2013	2012	Liquidez	2013	2012
ROA	(0,09)	0,10	IMOB	0,00	-	DM	0,94	0,81	PMCR	3,99	3,25	LG	1,89	2,91
ROE	(0,19)	0,16	ENDIV	0,53	0,34	DC	-	-	PMPE	63,52	62,73	LC	1,66	2,47
MLB	0,01	0,19	ENDIVCP	0,53	0,34	DA	0,11	0,10	GAT	1,27	1,46	LI	0,06	0,11
MLL	(0,07)	0,07	ENDIVLP	0,00	0,00	COMB	1,05	0,91						
MARG. EBIT	(0,06)	0,08	CE	1,00	1,00	COMBA	1,02	0,89						
MARG. EBITDA	(0,06)	0,08	CT/CP	1,12	0,52									
												<b>Tiquete Médio</b>	<b>2013</b>	<b>2012</b>
												R\$	218,97	220,03

## CAIXA DE ASSISTÊNCIA AOS MEMBROS DA DEFENSORIA PÚBLICA DO ESTADO DO RIO DE JANEIRO

Endereço			Informações Cadastrais											
RUA DO CARMO 7 RIO DE JANEIRO, RJ, 20011-020 Repr. Legal: MANOEL DE BRITO VARELA			Registro: 41882-0 Dt Reg ANS: 25/03/13 CNPJ: 27.085.968/0001-14 Autogestão AUTSM - região 3 Beneficiários: 2.413(dez/2013) 2.335(dez/2012) CAMARJ											
Ativo (x mil)	2013	2012	Passivo (x mil)	2013	2012	DRE (x mil)	2013	2012						
<b>Circulante</b>	<b>29.251</b>	<b>-</b>	<b>Circulante</b>	<b>3.051</b>	<b>-</b>									
Disponível	66	-	Prov. Técnicas	2.736	-	Contraprestações efetivas	16.020	-						
Aplicações	27.732	-	Débitos ops. de saúde	4	-	Eventos inden. líquidos	(15.933)	-						
Créditos ops. de saúde	1.428	-	Déb Ops não Rel c/ Planos	18	-	<b>Result. Oper c/ planos</b>	<b>87</b>	<b>-</b>						
Desp. comerc. Diferidas	-	-	Trib e Enc. Soc. a Recolher	145	-	<b>Resultado Bruto</b>	<b>3.963</b>	<b>-</b>						
Títulos e Créd. a receber	-	-	Emprest e Financ. a pagar	-	-	Despesas administrativas	(4.245)	-						
Outros	25	-	Outros	147	-	Desp. de comercialização	-	-						
<b>Não Circulante</b>	<b>951</b>	<b>-</b>	<b>Não Circulante</b>	<b>28</b>	<b>-</b>	Result. financ. líquido	1.628	-						
Realizável a longo prazo	-	-	<b>Patrimônio líquido</b>	<b>27.123</b>	<b>-</b>	Result. patrimonial	1	-						
Aplicações	-	-	Capital/patr. social	22.464	-	<b>Result. antes imp./part.</b>	<b>1.347</b>	<b>-</b>						
Outros	-	-	Reservas	-	-	Imp. Renda / Imp. Diferidos	-	-						
Investimentos	381	-	Outros	4.658	-	Contribuição social	-	-						
Imobilizado	528	-	<b>TOTAL DO PASSIVO</b>	<b>30.202</b>	<b>-</b>	Partic. no resultado	-	-						
Diferido + Intangível	42	-				<b>RESULTADO LÍQUIDO</b>	<b>1.347</b>	<b>-</b>						
<b>TOTAL DO ATIVO</b>	<b>30.202</b>	<b>-</b>												
Rentabilidade	2013	2012	Capital	2013	2012	Operacional	2013	2012	Ciclo Financ	2013	2012	Liquidez	2013	2012
ROA	0,04	-	IMOB	0,01	-	DM	0,99	-	PMCR	32,08	-	LG	9,50	-
ROE	0,05	-	ENDIV	0,10	-	DC	-	-	PMPE	32,01	-	LC	9,59	-
MLB	0,25	-	ENDIVCP	0,10	-	DA	0,26	-	GAT	0,53	-	LI	0,02	-
MLL	0,08	-	ENDIVLP	0,00	-	COMB	1,26	-						
MARG. EBIT	0,11	-	CE	0,99	-	COMBA	1,14	-						
MARG. EBITDA	0,11	-	CT/CP	0,11	-									
												<b>Tiquete Médio</b>	<b>2013</b>	<b>2012</b>
												R\$	561,66	-

## CAIXA DE ASSISTÊNCIA DO SETOR ELÉTRICO - E-VIDA

Endereço	Informações Cadastrais
SCN QUADRA 06 BRASILIA, DF, 70716-901 Repr. Legal: JOSÉ HENRIQUE PEREIRA BELTRÃO	Registro: 41837-4 Dt Reg ANS: 12/01/12 CNPJ: 11.828.089/0001-03 Autogestão AUTSM - região 4 Beneficiários: 13.186(dez/2013) 10.887(dez/2012) E-VIDA

Ativo (x mil)	2013	2012	Passivo (x mil)	2013	2012	DRE (x mil)	2013	2012
<b>Circulante</b>	<b>63.011</b>	<b>57.131</b>	<b>Circulante</b>	<b>9.302</b>	<b>5.972</b>			
Disponível	371	5	Prov. Técnicas	7.375	5.670	Contraprestações efetivas	71.788	34.620
Aplicações	58.306	57.126	Débitos ops. de saúde	139	-	Eventos inden. líquidos	(70.139)	(18.150)
Créditos ops. de saúde	823	-	Déb Ops não Rel c/ Planos	943	-	<b>Result. Oper c/ planos</b>	<b>1.649</b>	<b>16.470</b>
Desp. comerc. Diferidas	-	-	Trib e Enc. Soc. a Recolher	254	220			
Títulos e Créd. a receber	1.131	0	Emprest e Financ. a pagar	-	-	<b>Resultado Bruto</b>	<b>(485)</b>	<b>16.470</b>
Outros	2.380	1	Outros	591	82	Despesas administrativas	(5.677)	(2.456)
<b>Não Circulante</b>	<b>1.376</b>	<b>4.934</b>				Desp. de comercialização	-	-
Realizável a longo prazo	-	3.929	<b>Não Circulante</b>	<b>295</b>	<b>-</b>	Result. financ. líquido	4.408	3.296
Aplicações	-	3.929				Result. patrimonial	-	-
Outros	-	0	<b>Patrimônio líquido</b>	<b>54.790</b>	<b>56.093</b>	<b>Result. antes imp./part.</b>	<b>(1.754)</b>	<b>17.311</b>
Investimentos	-	-	Capital/patr. social	35.955	35.955	Imp. Renda / Imp. Diferidos	-	-
Imobilizado	718	618	Reservas	-	-	Contribuição social	-	-
Diferido + Intangível	657	386	Outros	18.834	20.137	Partic. no resultado	-	-
<b>TOTAL DO ATIVO</b>	<b>64.387</b>	<b>62.065</b>	<b>TOTAL DO PASSIVO</b>	<b>64.387</b>	<b>62.065</b>	<b>RESULTADO LÍQUIDO</b>	<b>(1.754)</b>	<b>17.311</b>

Rentabilidade	2013	2012	Capital	2013	2012	Operacional	2013	2012	Ciclo Financ	2013	2012	Liquidez	2013	2012
ROA	(0,03)	0,28	IMOB	0,01	0,01	DM	0,98	0,52	PMCR	4,13	-	LG	6,57	10,22
ROE	(0,03)	0,31	ENDIV	0,15	0,10	DC	-	-	PMPE	34,56	112,46	LC	6,77	9,57
MLB	(0,01)	0,48	ENDIVCP	0,14	0,10	DA	0,08	0,07	GAT	1,11	0,56	LI	0,04	0,00
MLL	(0,02)	0,50	ENDIVLP	0,00	-	COMB	1,06	0,60						
MARG. EBIT	(0,02)	0,50	CE	0,97	1,00	COMBA	1,00	0,54						
MARG. EBITDA	(0,02)	0,51	CT/CP	0,18	0,11									
												<b>Tiquete Médio</b>	<b>2013</b>	<b>2012</b>
												R\$	525,98	634,21

## CAIXA DE ASSISTÊNCIA DO SINDFISCO - CASSIND

Endereço	Informações Cadastrais
RUA JORNALISTA JOÃO BATISTA DE SANTANA 1914 ARACAJU, SE, 49035-430 Repr. Legal: RICARDO OLIVA BARBOSA	Registro: 41351-8 Dt Reg ANS: 09/04/01 CNPJ: 04.197.511/0001-04 Autogestão AUTSM - região 3 Beneficiários: 2.365(dez/2013) 2.421(dez/2012) CASSIND

Ativo (x mil)	2013	2012	Passivo (x mil)	2013	2012	DRE (x mil)	2013	2012
<b>Circulante</b>	<b>4.437</b>	<b>3.619</b>	<b>Circulante</b>	<b>849</b>	<b>865</b>			
Disponível	445	256	Prov. Técnicas	666	702	Contraprestações efetivas	10.684	10.222
Aplicações	3.061	2.253	Débitos ops. de saúde	15	14	Eventos inden. líquidos	(8.444)	(8.952)
Créditos ops. de saúde	783	1.000	Déb Ops não Rel c/ Planos	23	-	<b>Result. Oper c/ planos</b>	<b>2.240</b>	<b>1.270</b>
Desp. comerc. Diferidas	-	-	Trib e Enc. Soc. a Recolher	66	62			
Títulos e Créd. a receber	-	92	Emprest e Financ. a pagar	-	-	<b>Resultado Bruto</b>	<b>2.143</b>	<b>1.333</b>
Outros	147	17	Outros	79	88	Despesas administrativas	(1.539)	(1.588)
<b>Não Circulante</b>	<b>134</b>	<b>105</b>				Desp. de comercialização	-	-
Realizável a longo prazo	2	12	<b>Não Circulante</b>	<b>-</b>	<b>-</b>	Result. financ. líquido	231	206
Aplicações	-	-				Result. patrimonial	30	-
Outros	2	12	<b>Patrimônio líquido</b>	<b>3.722</b>	<b>2.858</b>	<b>Result. antes imp./part.</b>	<b>865</b>	<b>(153)</b>
Investimentos	-	-	Capital/patr. social	1.343	1.343	Imp. Renda / Imp. Diferidos	-	-
Imobilizado	132	93	Reservas	1.241	1.241	Contribuição social	-	-
Diferido + Intangível	-	-	Outros	1.138	274	Partic. no resultado	-	-
<b>TOTAL DO ATIVO</b>	<b>4.571</b>	<b>3.724</b>	<b>TOTAL DO PASSIVO</b>	<b>4.571</b>	<b>3.724</b>	<b>RESULTADO LÍQUIDO</b>	<b>865</b>	<b>(153)</b>

Rentabilidade	2013	2012	Capital	2013	2012	Operacional	2013	2012	Ciclo Financ	2013	2012	Liquidez	2013	2012
ROA	0,19	(0,04)	IMOB	-	-	DM	0,79	0,88	PMCR	26,40	35,22	LG	5,23	4,20
ROE	0,23	(0,05)	ENDIV	0,19	0,23	DC	-	-	PMPE	28,40	28,21	LC	5,23	4,18
MLB	0,20	0,13	ENDIVCP	0,19	0,23	DA	0,14	0,16	GAT	2,34	2,75	LI	0,52	0,30
MLL	0,08	(0,02)	ENDIVLP	-	-	COMB	0,93	1,03						
MARG. EBIT	0,08	(0,01)	CE	1,00	1,00	COMBA	0,91	1,01						
MARG. EBITDA	0,09	(0,01)	CT/CP	0,23	0,30									
												<b>Tiquete Médio</b>	<b>2013</b>	<b>2012</b>
												R\$	372,71	346,99

## CAIXA DE ASSISTÊNCIA DOS ADVOGADOS DO ESTADO DO RIO DE JANEIRO - CAARJ

Endereço			Informações Cadastrais											
AV. MARECHAL CÂMARA 210 RIO DE JANEIRO, RJ, 20020-080 Repr. Legal: MARCELO AUGUSTO LIMA DE OLIVEIRA			Registro: 35587-9 Dt Reg ANS: 23/12/98 CNPJ: 33.755.174/0001-13 Medicina de Grupo - região 3 Beneficiários: 4.389(dez/2013) 4.389(dez/2012) PLASC											
Ativo (x mil)	2013	2012	Passivo (x mil)	2013	2012	DRE (x mil)	2013	2012						
<b>Circulante</b>	<b>2.567</b>	<b>2.257</b>	<b>Circulante</b>	<b>45.184</b>	<b>50.665</b>	Contraprestações efetivas	-	-						
Disponível	397	36	Prov. Técnicas	31.153	38.862	Eventos inden. líquidos	-	-						
Aplicações	117	116	Débitos ops. de saúde	-	-	<b>Result. Oper c/ planos</b>	-	-						
Créditos ops. de saúde	-	-	Déb Ops não Rel c/ Planos	-	-	<b>Resultado Bruto</b>	<b>6.829</b>	<b>38</b>						
Desp. comerc. Diferidas	-	-	Trib e Enc. Soc. a Recolher	2.868	1.868	Despesas administrativas	(38.845)	(51.597)						
Títulos e Créd. a receber	6	6	Emprest e Financ. a pagar	1.219	2.108	Desp. de comercialização	-	-						
Outros	2.047	2.099	Outros	9.945	7.827	Result. financ. líquido	7.218	1.587						
<b>Não Circulante</b>	<b>48.386</b>	<b>44.378</b>	<b>Não Circulante</b>	<b>44.171</b>	<b>38.786</b>	Result. patrimonial	27.061	32.110						
Realizável a longo prazo	24.592	20.554	<b>Patrimônio líquido</b>	<b>(38.403)</b>	<b>(42.816)</b>	<b>Result. antes imp./part.</b>	<b>2.264</b>	<b>(782)</b>						
Aplicações	-	-	Capital/patr. social	-	-	Imp. Renda / Imp. Diferidos	-	-						
Outros	24.592	20.554	Reservas	5.978	6.237	Contribuição social	-	-						
Investimentos	257	253	Outros	(44.381)	(49.053)	Partic. no resultado	-	-						
Imobilizado	23.397	23.470	<b>TOTAL DO PASSIVO</b>	<b>50.952</b>	<b>46.635</b>	<b>RESULTADO LÍQUIDO</b>	<b>2.264</b>	<b>(782)</b>						
Diferido + Intangível	140	101												
<b>TOTAL DO ATIVO</b>	<b>50.952</b>	<b>46.635</b>												
Rentabilidade	2013	2012	Capital	2013	2012	Operacional	2013	2012	Ciclo Financ	2013	2012	Liquidez	2013	2012
ROA	0,04	(0,02)	IMOB	0,01	0,01	DM	-	-	PMCR	-	-	LG	0,30	0,26
ROE	(0,06)	0,02	ENDIV	1,75	1,92	DC	-	-	PMPE	-	-	LC	0,06	0,04
MLB	-	-	ENDIVCP	0,89	1,09	DA	-	-	GAT	-	-	LI	0,01	0,00
MLL	-	-	ENDIVLP	0,87	0,83	COMB	-	-						
MARG. EBIT	-	-	CE	0,51	0,57	COMBA	-	-						
MARG. EBITDA	-	-	CT/CP	(2,33)	(2,09)									
												<b>Tiquete Médio</b>	<b>2013</b>	<b>2012</b>
												R\$	-	-

## CAIXA DE ASSISTÊNCIA DOS EMPREGADOS DA SANEAGO

Endereço			Informações Cadastrais											
AVENIDA ANHANGUERA 5004 GOIANIA, GO, 74040-010 Repr. Legal: ANTONIO RODRIGUES RIBEIRO			Registro: 36385-5 Dt Reg ANS: 22/12/98 CNPJ: 37.382.009/0001-14 Autogestão AUTSM - região 3 Beneficiários: 12.988(dez/2013) 12.967(dez/2012) CAESAN											
Ativo (x mil)	2013	2012	Passivo (x mil)	2013	2012	DRE (x mil)	2013	2012						
<b>Circulante</b>	<b>10.834</b>	<b>12.609</b>	<b>Circulante</b>	<b>4.595</b>	<b>4.526</b>	Contraprestações efetivas	23.867	20.753						
Disponível	119	122	Prov. Técnicas	4.287	4.228	Eventos inden. líquidos	(20.261)	(17.602)						
Aplicações	7.808	10.090	Débitos ops. de saúde	-	-	<b>Result. Oper c/ planos</b>	<b>3.606</b>	<b>3.151</b>						
Créditos ops. de saúde	2.898	2.390	Déb Ops não Rel c/ Planos	-	-	<b>Resultado Bruto</b>	<b>(460)</b>	<b>3.151</b>						
Desp. comerc. Diferidas	-	-	Trib e Enc. Soc. a Recolher	134	119	Despesas administrativas	(2.181)	(1.921)						
Títulos e Créd. a receber	-	-	Emprest e Financ. a pagar	-	-	Desp. de comercialização	-	-						
Outros	9	7	Outros	174	179	Result. financ. líquido	762	714						
<b>Não Circulante</b>	<b>283</b>	<b>317</b>	<b>Não Circulante</b>	<b>-</b>	<b>-</b>	Result. patrimonial	-	-						
Realizável a longo prazo	-	-	<b>Patrimônio líquido</b>	<b>6.522</b>	<b>8.400</b>	<b>Result. antes imp./part.</b>	<b>(1.879)</b>	<b>76</b>						
Aplicações	-	-	Capital/patr. social	6.264	1.127	Imp. Renda / Imp. Diferidos	-	-						
Outros	-	-	Reservas	-	-	Contribuição social	-	-						
Investimentos	-	-	Outros	257	7.273	Partic. no resultado	-	-						
Imobilizado	283	317	<b>TOTAL DO PASSIVO</b>	<b>11.116</b>	<b>12.927</b>	<b>RESULTADO LÍQUIDO</b>	<b>(1.879)</b>	<b>76</b>						
Diferido + Intangível	-	-												
<b>TOTAL DO ATIVO</b>	<b>11.116</b>	<b>12.927</b>												
Rentabilidade	2013	2012	Capital	2013	2012	Operacional	2013	2012	Ciclo Financ	2013	2012	Liquidez	2013	2012
ROA	(0,17)	0,01	IMOB	-	-	DM	0,85	0,85	PMCR	43,72	41,47	LG	2,36	2,79
ROE	(0,29)	0,01	ENDIV	0,41	0,35	DC	-	-	PMPE	32,07	35,71	LC	2,36	2,79
MLB	(0,02)	0,15	ENDIVCP	0,41	0,35	DA	0,09	0,09	GAT	2,15	1,61	LI	0,03	0,03
MLL	(0,08)	0,00	ENDIVLP	-	-	COMB	0,94	0,94						
MARG. EBIT	(0,07)	0,01	CE	1,00	1,00	COMBA	0,91	0,91						
MARG. EBITDA	(0,07)	0,01	CT/CP	0,70	0,54									
												<b>Tiquete Médio</b>	<b>2013</b>	<b>2012</b>
												R\$	153,09	133,39

## CAIXA DE ASSISTÊNCIA DOS EMPREGADOS DO BANCO DO ESTADO DO RIO GRANDE DO SUL

Endereço	Informações Cadastrais
RUA SIQUEIRA CAMPOS 736 PORTO ALEGRE, RS, 90010-000 Repr. Legal: PAULO RICARDO MARTINEZ MALABARBA	Registro: 30731-9 Dt Reg ANS: 18/12/98 CNPJ: 02.315.431/0001-72 Autogestão AUTSM - região 3 Beneficiários: 43.067(dez/2013) 42.201(dez/2012) CABERGS

Ativo (x mil)	2013	2012	Passivo (x mil)	2013	2012	DRE (x mil)	2013	2012
<b>Circulante</b>	<b>229.843</b>	<b>189.613</b>	<b>Circulante</b>	<b>18.626</b>	<b>16.194</b>			
Disponível	225	119	Prov. Técnicas	12.776	9.803	Contraprestações efetivas	98.868	86.742
Aplicações	222.278	182.853	Débitos ops. de saúde	-	-	Eventos inden. líquidos	(79.108)	(63.614)
Créditos ops. de saúde	2.740	2.317	Déb Ops não Rel c/ Planos	-	-	<b>Result. Oper c/ planos</b>	<b>19.760</b>	<b>23.128</b>
Desp. comerc. Diferidas	-	-	Trib e Enc. Soc. a Recolher	798	679	<b>Resultado Bruto</b>	<b>16.394</b>	<b>23.180</b>
Títulos e Créd. a receber	-	-	Emprest e Financ. a pagar	-	-	Despesas administrativas	(9.757)	(8.930)
Outros	4.600	4.324	Outros	5.053	5.712	Desp. de comercialização	-	-
<b>Não Circulante</b>	<b>9.417</b>	<b>16.824</b>	<b>Não Circulante</b>	<b>-</b>	<b>1.283</b>	Result. financ. líquido	19.872	18.596
Realizável a longo prazo	8.018	15.709	<b>Patrimônio líquido</b>	<b>220.633</b>	<b>188.960</b>	Result. patrimonial	5.553	4.945
Aplicações	5.900	13.894	Capital/patr. social	190.208	155.694	<b>Result. antes imp./part.</b>	<b>32.063</b>	<b>34.514</b>
Outros	2.118	1.815	Reservas	-	-	Imp. Renda / Imp. Diferidos	-	-
Investimentos	11	464	Outros	30.426	33.266	Contribuição social	-	-
Imobilizado	818	569	<b>TOTAL DO ATIVO</b>	<b>239.260</b>	<b>206.437</b>	Partic. no resultado	-	-
Diferido + Intangível	570	81	<b>TOTAL DO PASSIVO</b>	<b>239.260</b>	<b>206.437</b>	<b>RESULTADO LÍQUIDO</b>	<b>32.063</b>	<b>34.514</b>

Rentabilidade	2013	2012	Capital	2013	2012	Operacional	2013	2012	Ciclo Financ	2013	2012	Liquidez	2013	2012
ROA	0,13	0,17	IMOB	0,00	0,00	DM	0,80	0,73	PMCR	9,98	9,62	LG	12,77	11,75
ROE	0,15	0,18	ENDIV	0,08	0,08	DC	-	-	PMPE	22,35	12,51	LC	12,34	11,71
MLB	0,17	0,27	ENDIVCP	0,08	0,08	DA	0,10	0,10	GAT	0,41	0,42	LI	0,01	0,01
MLL	0,32	0,40	ENDIVLP	-	0,01	COMB	0,90	0,84						
MARG. EBIT	0,33	0,40	CE	1,00	0,93	COMBA	0,75	0,69						
MARG. EBITDA	0,33	0,40	CT/CP	0,08	0,09									
												<b>Tiquete Médio</b>	<b>2013</b>	<b>2012</b>
												R\$	192,49	175,58

## CAIXA DE ASSISTÊNCIA DOS EMPREGADOS DO BANE

Endereço	Informações Cadastrais
RUA METODIO COELHO 133 SALVADOR, BA, 40279-120 Repr. Legal: PAULO ROBERTO NOLASCO FARIAS	Registro: 31558-3 Dt Reg ANS: 30/12/98 CNPJ: 15.215.452/0001-68 Autogestão AUTSM - região 3 Beneficiários: 6.136(dez/2013) 6.045(dez/2012) CASSEB

Ativo (x mil)	2013	2012	Passivo (x mil)	2013	2012	DRE (x mil)	2013	2012
<b>Circulante</b>	<b>13.741</b>	<b>21.286</b>	<b>Circulante</b>	<b>13.442</b>	<b>12.905</b>			
Disponível	42	131	Prov. Técnicas	12.801	12.269	Contraprestações efetivas	28.887	22.898
Aplicações	7.305	14.172	Débitos ops. de saúde	-	-	Eventos inden. líquidos	(34.735)	(32.638)
Créditos ops. de saúde	6.013	6.676	Déb Ops não Rel c/ Planos	-	-	<b>Result. Oper c/ planos</b>	<b>(5.848)</b>	<b>(9.740)</b>
Desp. comerc. Diferidas	-	-	Trib e Enc. Soc. a Recolher	178	209	<b>Resultado Bruto</b>	<b>(5.694)</b>	<b>(9.740)</b>
Títulos e Créd. a receber	-	-	Emprest e Financ. a pagar	-	-	Despesas administrativas	(4.318)	(4.059)
Outros	381	306	Outros	463	427	Desp. de comercialização	-	-
<b>Não Circulante</b>	<b>18.303</b>	<b>18.856</b>	<b>Não Circulante</b>	<b>7.599</b>	<b>6.939</b>	Result. financ. líquido	408	2.601
Realizável a longo prazo	8.162	9.802	<b>Patrimônio líquido</b>	<b>11.003</b>	<b>20.299</b>	Result. patrimonial	626	626
Aplicações	4.385	9.101	Capital/patr. social	73	73	<b>Result. antes imp./part.</b>	<b>(8.978)</b>	<b>(10.866)</b>
Outros	3.777	701	Reservas	38.927	38.927	Imp. Renda / Imp. Diferidos	-	-
Investimentos	6.028	4.735	Outros	(27.997)	(18.702)	Contribuição social	-	-
Imobilizado	4.097	4.303	<b>TOTAL DO ATIVO</b>	<b>32.044</b>	<b>40.142</b>	Partic. no resultado	-	-
Diferido + Intangível	16	16	<b>TOTAL DO PASSIVO</b>	<b>32.044</b>	<b>40.142</b>	<b>RESULTADO LÍQUIDO</b>	<b>(8.978)</b>	<b>(10.866)</b>

Rentabilidade	2013	2012	Capital	2013	2012	Operacional	2013	2012	Ciclo Financ	2013	2012	Liquidez	2013	2012
ROA	(0,28)	(0,27)	IMOB	0,19	0,12	DM	1,20	1,43	PMCR	74,94	104,96	LG	1,04	1,57
ROE	(0,82)	(0,54)	ENDIV	0,66	0,49	DC	-	-	PMPE	79,67	102,82	LC	1,02	1,65
MLB	(0,20)	(0,43)	ENDIVCP	0,42	0,32	DA	0,15	0,18	GAT	0,90	0,57	LI	0,00	0,01
MLL	(0,31)	(0,47)	ENDIVLP	0,24	0,17	COMB	1,35	1,60						
MARG. EBIT	(0,26)	(0,44)	CE	0,64	0,65	COMBA	1,33	1,44						
MARG. EBITDA	(0,26)	(0,43)	CT/CP	1,91	0,98									
												<b>Tiquete Médio</b>	<b>2013</b>	<b>2012</b>
												R\$	384,62	313,53



## CAIXA DE ASSISTÊNCIA DOS EMPREGADOS DO BANESE

Endereço			Informações Cadastrais											
RUA OLÍMPIO DE SOUZA CAMPOS JÚNIOR 98A ARACAJU, SE, 49042-840 Repr. Legal: MARCOS JOSÉ DOS SANTOS			Registro: 33578-9 Dt Reg ANS: 22/12/98 CNPJ: 13.086.566/0001-20 Autogestão AUTSM - região 3 Beneficiários: 7.116(dez/2013) 6.964(dez/2012) CASSE											
Ativo (x mil)	2013	2012	Passivo (x mil)	2013	2012	DRE (x mil)	2013	2012						
<b>Circulante</b>	<b>3.642</b>	<b>5.448</b>	<b>Circulante</b>	<b>2.813</b>	<b>2.144</b>									
Disponível	38	124	Prov. Técnicas	2.187	1.586	Contraprestações efetivas	8.256	7.014						
Aplicações	1.238	2.231	Débitos ops. de saúde	-	1	Eventos inden. líquidos	(9.878)	(7.337)						
Créditos ops. de saúde	1.955	1.965	Déb Ops não Rel c/ Planos	-	-	<b>Result. Oper c/ planos</b>	<b>(1.622)</b>	<b>(324)</b>						
Desp. comerc. Diferidas	-	-	Trib e Enc. Soc. a Recolher	78	72	<b>Resultado Bruto</b>	<b>(2.329)</b>	<b>(524)</b>						
Títulos e Créd. a receber	-	-	Emprest e Financ. a pagar	-	-	Despesas administrativas	(2.106)	(2.267)						
Outros	411	1.128	Outros	549	486	Desp. de comercialização	-	-						
<b>Não Circulante</b>	<b>37.688</b>	<b>43.359</b>	<b>Não Circulante</b>	-	-	Result. financ. líquido	1.997	2.928						
Realizável a longo prazo	15.156	15.139	<b>Patrimônio líquido</b>	<b>38.516</b>	<b>46.662</b>	Result. patrimonial	(5.707)	3.746						
Aplicações	-	15.139	Capital/patr. social	38.627	38.627	<b>Result. antes imp./part.</b>	<b>(8.146)</b>	<b>3.598</b>						
Outros	15.156	-	Reservas	-	4.438	Imp. Renda / Imp. Diferidos	-	-						
Investimentos	22.437	28.152	Outros	(110)	3.598	Contribuição social	-	-						
Imobilizado	95	68	<b>TOTAL DO PASSIVO</b>	<b>41.330</b>	<b>48.807</b>	Partic. no resultado	-	-						
Diferido + Intangível	-	-	<b>TOTAL DO ATIVO</b>	<b>41.330</b>	<b>48.807</b>	<b>RESULTADO LÍQUIDO</b>	<b>(8.146)</b>	<b>3.598</b>						
<b>Rentabilidade</b>	<b>2013</b>	<b>2012</b>	<b>Capital</b>	<b>2013</b>	<b>2012</b>	<b>Operacional</b>	<b>2013</b>	<b>2012</b>	<b>Ciclo Financ</b>	<b>2013</b>	<b>2012</b>	<b>Liquidez</b>	<b>2013</b>	<b>2012</b>
ROA	(0,20)	0,07	IMOB	0,54	0,58	DM	1,20	1,05	PMCR	85,27	100,85	LG	6,68	9,60
ROE	(0,21)	0,08	ENDIV	0,07	0,04	DC	-	-	PMPE	46,12	42,12	LC	1,29	2,54
MLB	(0,28)	(0,07)	ENDIVCP	0,07	0,04	DA	0,26	0,32	GAT	0,20	0,14	LI	0,01	0,06
MLL	(0,99)	0,51	ENDIVLP	-	-	COMB	1,45	1,37						
MARG. EBIT	(0,95)	0,56	CE	1,00	1,00	COMBA	1,17	0,97						
MARG. EBITDA	(0,95)	0,56	CT/CP	0,07	0,05									
												<b>Tiquete Médio</b>	<b>2013</b>	<b>2012</b>
												R\$	97,31	86,00

## CAIXA DE ASSISTÊNCIA DOS EMPREGADOS DO SETOR PÚBLICO DO ESTADO DE GOIÁS - CAEME

Endereço			Informações Cadastrais											
RUA 262 84 GOIANIA, GO, 74611-020 Repr. Legal: HAMILTON BENTO DE OLIVEIRA			Registro: 34418-4 Dt Reg ANS: 16/12/98 CNPJ: 33.601.568/0001-17 Autogestão AUTSM - região 3 Beneficiários: 1.152(dez/2013) 1.180(dez/2012) CAEME											
Ativo (x mil)	2013	2012	Passivo (x mil)	2013	2012	DRE (x mil)	2013	2012						
<b>Circulante</b>	<b>894</b>	<b>451</b>	<b>Circulante</b>	<b>401</b>	<b>413</b>									
Disponível	632	127	Prov. Técnicas	356	370	Contraprestações efetivas	2.439	2.242						
Aplicações	-	32	Débitos ops. de saúde	8	9	Eventos inden. líquidos	(1.195)	(1.502)						
Créditos ops. de saúde	256	289	Déb Ops não Rel c/ Planos	-	-	<b>Result. Oper c/ planos</b>	<b>1.244</b>	<b>741</b>						
Desp. comerc. Diferidas	-	-	Trib e Enc. Soc. a Recolher	12	11	<b>Resultado Bruto</b>	<b>1.059</b>	<b>741</b>						
Títulos e Créd. a receber	-	-	Emprest e Financ. a pagar	-	-	Despesas administrativas	(459)	(473)						
Outros	6	3	Outros	25	24	Desp. de comercialização	(4)	-						
<b>Não Circulante</b>	<b>494</b>	<b>328</b>	<b>Não Circulante</b>	-	-	Result. financ. líquido	24	9						
Realizável a longo prazo	345	179	<b>Patrimônio líquido</b>	<b>987</b>	<b>365</b>	Result. patrimonial	-	-						
Aplicações	345	176	Capital/patr. social	-	-	<b>Result. antes imp./part.</b>	<b>621</b>	<b>82</b>						
Outros	-	2	Reservas	-	-	Imp. Renda / Imp. Diferidos	-	-						
Investimentos	-	-	Outros	987	365	Contribuição social	-	-						
Imobilizado	150	149	<b>TOTAL DO PASSIVO</b>	<b>1.388</b>	<b>778</b>	Partic. no resultado	-	-						
Diferido + Intangível	-	-	<b>TOTAL DO ATIVO</b>	<b>1.388</b>	<b>778</b>	<b>RESULTADO LÍQUIDO</b>	<b>621</b>	<b>82</b>						
<b>Rentabilidade</b>	<b>2013</b>	<b>2012</b>	<b>Capital</b>	<b>2013</b>	<b>2012</b>	<b>Operacional</b>	<b>2013</b>	<b>2012</b>	<b>Ciclo Financ</b>	<b>2013</b>	<b>2012</b>	<b>Liquidez</b>	<b>2013</b>	<b>2012</b>
ROA	0,45	0,11	IMOB	-	-	DM	0,49	0,67	PMCR	37,72	46,41	LG	3,09	1,52
ROE	0,63	0,22	ENDIV	0,29	0,53	DC	0,00	-	PMPE	36,35	50,99	LC	2,23	1,09
MLB	0,43	0,33	ENDIVCP	0,29	0,53	DA	0,19	0,21	GAT	1,76	2,88	LI	1,58	0,31
MLL	0,25	0,04	ENDIVLP	-	-	COMB	0,68	0,88						
MARG. EBIT	0,26	0,04	CE	1,00	1,00	COMBA	0,67	0,88						
MARG. EBITDA	0,26	0,04	CT/CP	0,41	1,13									
												<b>Tiquete Médio</b>	<b>2013</b>	<b>2012</b>
												R\$	175,27	240,93

## CAIXA DE ASSISTÊNCIA DOS EMPREGADOS DO SISTEMA FINANCEIRO BANESTES

Endereço	Informações Cadastrais
AV PRINCESA ISABEL 574 VITORIA, ES, 29010-931 Repr. Legal: PAULO CESAR BRUNELLI	Registro: 34333-1 Dt Reg ANS: 22/12/98 CNPJ: 28.502.128/0001-72 Autogestão AUTSM - região 3 Beneficiários: 10.259(dez/2013) 10.301(dez/2012) BANESCAIXA

Ativo (x mil)	2013	2012	Passivo (x mil)	2013	2012	DRE (x mil)	2013	2012
<b>Circulante</b>	<b>15.795</b>	<b>16.949</b>	<b>Circulante</b>	<b>4.766</b>	<b>3.987</b>			
Disponível	237	419	Prov. Técnicas	3.809	1.847	Contraprestações efetivas	28.439	25.706
Aplicações	14.235	15.424	Débitos ops. de saúde	5	1.288	Eventos inden. líquidos	(27.867)	(23.496)
Créditos ops. de saúde	515	357	Déb Ops não Rel c/ Planos	-	-	<b>Result. Oper c/ planos</b>	<b>572</b>	<b>2.210</b>
Desp. comerc. Diferidas	-	-	Trib e Enc. Soc. a Recolher	169	153			
Títulos e Créd. a receber	-	-	Emprest e Financ. a pagar	-	-	<b>Resultado Bruto</b>	<b>(74)</b>	<b>2.210</b>
Outros	809	749	Outros	783	699	Despesas administrativas	(3.258)	(3.206)
<b>Não Circulante</b>	<b>4.982</b>	<b>4.641</b>				Desp. de comercialização	-	-
Realizável a longo prazo	4.897	4.531	<b>Não Circulante</b>	<b>434</b>	<b>384</b>	Result. financ. líquido	1.650	1.736
Aplicações	2.416	4.478				Result. patrimonial	-	-
Outros	2.481	53	<b>Patrimônio líquido</b>	<b>15.578</b>	<b>17.220</b>	<b>Result. antes imp./part.</b>	<b>(1.682)</b>	<b>(33)</b>
Investimentos	-	-	Capital/patr. social	475	475	Imp. Renda / Imp. Diferidos	-	-
Imobilizado	82	106	Reservas	-	-	Contribuição social	-	-
Diferido + Intangível	3	4	Outros	15.103	16.745	Partic. no resultado	-	-
<b>TOTAL DO ATIVO</b>	<b>20.778</b>	<b>21.591</b>	<b>TOTAL DO PASSIVO</b>	<b>20.778</b>	<b>21.591</b>	<b>RESULTADO LÍQUIDO</b>	<b>(1.682)</b>	<b>(33)</b>

Rentabilidade	2013	2012	Capital	2013	2012	Operacional	2013	2012	Ciclo Financ	2013	2012	Liquidez	2013	2012
ROA	(0,08)	(0,00)	IMOB	0,00	0,00	DM	0,98	0,91	PMCR	6,52	5,00	LG	3,98	4,91
ROE	(0,11)	(0,00)	ENDIV	0,25	0,20	DC	-	-	PMPE	3,06	5,50	LC	3,31	4,25
MLB	(0,00)	0,09	ENDIVCP	0,23	0,18	DA	0,11	0,12	GAT	1,37	1,19	LI	0,05	0,11
MLL	(0,06)	(0,00)	ENDIVLP	0,02	0,02	COMB	1,09	1,04						
MARG. EBIT	(0,06)	(0,00)	CE	0,92	0,91	COMBA	1,03	0,97						
MARG. EBITDA	(0,06)	(0,00)	CT/CP	0,33	0,25									
												<b>Tiquete Médio</b>	<b>2013</b>	<b>2012</b>
												R\$	231,34	206,40

## CAIXA DE ASSIST. DOS EMPREGADOS DOS SISTEMAS BESC E CODESC, DO BADESC E DA FUSESC

Endereço	Informações Cadastrais
RUA DOM JAIME CÂMARA 217 FLORIANOPOLIS, SC, 88015-120 Repr. Legal: LEANDRO JOSÉ JOÃO	Registro: 35647-6 Dt Reg ANS: 21/12/98 CNPJ: 79.831.608/0001-18 Autogestão AUTSM - região 6 Beneficiários: 31.646(dez/2013) 17.894(dez/2012) CAIXA DE ASSISTÊNCIA - SIM

Ativo (x mil)	2013	2012	Passivo (x mil)	2013	2012	DRE (x mil)	2013	2012
<b>Circulante</b>	<b>18.910</b>	<b>9.410</b>	<b>Circulante</b>	<b>11.031</b>	<b>8.061</b>			
Disponível	12	138	Prov. Técnicas	8.476	5.268	Contraprestações efetivas	49.163	31.415
Aplicações	13.161	6.616	Débitos ops. de saúde	-	35	Eventos inden. líquidos	(38.979)	(29.926)
Créditos ops. de saúde	4.831	1.995	Déb Ops não Rel c/ Planos	630	1.479	<b>Result. Oper c/ planos</b>	<b>10.184</b>	<b>1.489</b>
Desp. comerc. Diferidas	-	-	Trib e Enc. Soc. a Recolher	188	206			
Títulos e Créd. a receber	13	13	Emprest e Financ. a pagar	-	-	<b>Resultado Bruto</b>	<b>8.415</b>	<b>1.693</b>
Outros	893	648	Outros	1.737	1.073	Despesas administrativas	(1.787)	(3.806)
<b>Não Circulante</b>	<b>5.564</b>	<b>3.134</b>				Desp. de comercialização	-	-
Realizável a longo prazo	5.351	3.037	<b>Não Circulante</b>	<b>11.988</b>	<b>11.439</b>	Result. financ. líquido	770	460
Aplicações	-	-				Result. patrimonial	(6)	-
Outros	5.351	3.037	<b>Patrimônio líquido</b>	<b>1.456</b>	<b>(6.956)</b>	<b>Result. antes imp./part.</b>	<b>7.392</b>	<b>(1.727)</b>
Investimentos	-	-	Capital/patr. social	1.456	-	Imp. Renda / Imp. Diferidos	-	-
Imobilizado	187	68	Reservas	-	-	Contribuição social	-	-
Diferido + Intangível	27	29	Outros	-	(6.956)	Partic. no resultado	-	-
<b>TOTAL DO ATIVO</b>	<b>24.475</b>	<b>12.543</b>	<b>TOTAL DO PASSIVO</b>	<b>24.475</b>	<b>12.543</b>	<b>RESULTADO LÍQUIDO</b>	<b>7.392</b>	<b>(1.727)</b>

Rentabilidade	2013	2012	Capital	2013	2012	Operacional	2013	2012	Ciclo Financ	2013	2012	Liquidez	2013	2012
ROA	0,30	(0,14)	IMOB	0,00	0,00	DM	0,79	0,95	PMCR	35,38	22,86	LG	1,05	0,64
ROE	5,08	0,25	ENDIV	0,94	1,55	DC	-	-	PMPE	41,65	33,64	LC	1,71	1,17
MLB	0,17	0,05	ENDIVCP	0,45	0,64	DA	0,04	0,12	GAT	2,01	2,50	LI	0,00	0,02
MLL	0,15	(0,05)	ENDIVLP	0,49	0,91	COMB	0,83	1,07						
MARG. EBIT	0,16	(0,03)	CE	0,48	0,41	COMBA	0,82	1,06						
MARG. EBITDA	0,16	(0,03)	CT/CP	15,81	(2,80)									
												<b>Tiquete Médio</b>	<b>2013</b>	<b>2012</b>
												R\$	169,32	149,35

## CAIXA DE ASSISTÊNCIA DOS FUNCIONÁRIOS DA ENERGISA SERGIPE

Endereço			Informações Cadastrais											
RUA ENGENHEIRO MARCONDES FERRAZ 180 ARACAJU, SE, 49026-215 Repr. Legal: JADER MOTA DE MAGALHÃES			Registro: 37032-1 Dt Reg ANS: 29/12/98 CNPJ: 32.894.974/0001-52 Autogestão AUTSM - região 3 Beneficiários: 2.617(dez/2013) 2.734(dez/2012) CAGIPE											
Ativo (x mil)	2013	2012	Passivo (x mil)	2013	2012	DRE (x mil)	2013	2012						
<b>Circulante</b>	<b>4.215</b>	<b>3.308</b>	<b>Circulante</b>	<b>1.434</b>	<b>1.272</b>	Contraprestações efetivas	4.580	8.213						
Disponível	332	104	Prov. Técnicas	1.013	848	Eventos inden. líquidos	(4.892)	(4.379)						
Aplicações	3.199	2.609	Débitos ops. de saúde	-	-	<b>Result. Oper c/ planos</b>	<b>(313)</b>	<b>3.834</b>						
Créditos ops. de saúde	554	594	Déb Ops não Rel c/ Planos	-	-	<b>Resultado Bruto</b>	<b>1.161</b>	<b>3.847</b>						
Desp. comerc. Diferidas	-	-	Trib e Enc. Soc. a Recolher	39	31	Despesas administrativas	(679)	(723)						
Títulos e Créd. a receber	-	-	Emprest e Financ. a pagar	81	89	Desp. de comercialização	-	-						
Outros	129	0	Outros	300	305	Result. financ. líquido	223	29						
<b>Não Circulante</b>	<b>283</b>	<b>315</b>	<b>Não Circulante</b>	<b>748</b>	<b>788</b>	Result. patrimonial	52	49						
Realizável a longo prazo	114	130	<b>Patrimônio líquido</b>	<b>2.316</b>	<b>1.563</b>	<b>Result. antes imp./part.</b>	<b>757</b>	<b>2.178</b>						
Aplicações	-	-	Capital/patr. social	144	144	Imp. Renda / Imp. Diferidos	-	-						
Outros	114	130	Reservas	-	-	Contribuição social	-	-						
Investimentos	-	-	Outros	2.172	1.419	Partic. no resultado	-	-						
Imobilizado	168	183	<b>TOTAL DO PASSIVO</b>	<b>4.498</b>	<b>3.623</b>	<b>RESULTADO LÍQUIDO</b>	<b>757</b>	<b>2.178</b>						
Diferido + Intangível	1	3												
<b>TOTAL DO ATIVO</b>	<b>4.498</b>	<b>3.623</b>												
Rentabilidade	2013	2012	Capital	2013	2012	Operacional	2013	2012	Ciclo Financ	2013	2012	Liquidez	2013	2012
ROA	0,17	0,60	IMOB	0,00	0,00	DM	1,07	0,53	PMCR	43,57	26,04	LG	1,98	1,67
ROE	0,33	1,39	ENDIV	0,49	0,57	DC	-	-	PMPE	37,85	35,28	LC	2,94	2,60
MLB	0,25	0,47	ENDIVCP	0,32	0,35	DA	0,15	0,09	GAT	1,02	2,27	LI	0,23	0,08
MLL	0,17	0,27	ENDIVLP	0,17	0,22	COMB	1,22	0,62						
MARG. EBIT	0,17	0,27	CE	0,66	0,62	COMBA	1,16	0,62						
MARG. EBITDA	0,17	0,27	CT/CP	0,94	1,32									
												<b>Tiquete Médio</b>	<b>2013</b>	<b>2012</b>
												R\$	143,77	246,29

## CAIXA DE ASSISTÊNCIA DOS FUNCIONÁRIOS DO BANCO DA AMAZÔNIA - CASF

Endereço			Informações Cadastrais											
AVENIDA GENTIL BITTENCOURT 886 BELEM, PA, 66040-000 Repr. Legal: ANTONIO WALMIR FIOCK DA SILVA			Registro: 35875-4 Dt Reg ANS: 23/12/98 CNPJ: 04.204.285/0001-33 Autogestão AUTSM - região 5 Beneficiários: 13.042(dez/2013) 13.678(dez/2012)											
Ativo (x mil)	2013	2012	Passivo (x mil)	2013	2012	DRE (x mil)	2013	2012						
<b>Circulante</b>	<b>15.637</b>	<b>13.769</b>	<b>Circulante</b>	<b>10.817</b>	<b>9.296</b>	Contraprestações efetivas	57.535	55.893						
Disponível	768	91	Prov. Técnicas	9.266	7.642	Eventos inden. líquidos	(47.054)	(49.080)						
Aplicações	10.953	9.155	Débitos ops. de saúde	-	6	<b>Result. Oper c/ planos</b>	<b>10.481</b>	<b>6.813</b>						
Créditos ops. de saúde	3.358	4.111	Déb Ops não Rel c/ Planos	-	-	<b>Resultado Bruto</b>	<b>8.445</b>	<b>6.373</b>						
Desp. comerc. Diferidas	-	-	Trib e Enc. Soc. a Recolher	368	322	Despesas administrativas	(8.629)	(9.239)						
Títulos e Créd. a receber	-	-	Emprest e Financ. a pagar	-	-	Desp. de comercialização	-	-						
Outros	557	411	Outros	1.182	1.326	Result. financ. líquido	677	448						
<b>Não Circulante</b>	<b>2.554</b>	<b>1.918</b>	<b>Não Circulante</b>	<b>-</b>	<b>-</b>	Result. patrimonial	489	312						
Realizável a longo prazo	865	222	<b>Patrimônio líquido</b>	<b>7.374</b>	<b>6.391</b>	<b>Result. antes imp./part.</b>	<b>983</b>	<b>(3.337)</b>						
Aplicações	-	-	Capital/patr. social	4.286	4.286	Imp. Renda / Imp. Diferidos	-	-						
Outros	865	222	Reservas	2.105	5.442	Contribuição social	-	-						
Investimentos	1.381	1.381	Outros	983	(3.337)	Partic. no resultado	-	-						
Imobilizado	308	315	<b>TOTAL DO PASSIVO</b>	<b>18.190</b>	<b>15.687</b>	<b>RESULTADO LÍQUIDO</b>	<b>983</b>	<b>(3.337)</b>						
Diferido + Intangível	-	0												
<b>TOTAL DO ATIVO</b>	<b>18.190</b>	<b>15.687</b>												
Rentabilidade	2013	2012	Capital	2013	2012	Operacional	2013	2012	Ciclo Financ	2013	2012	Liquidez	2013	2012
ROA	0,05	(0,21)	IMOB	0,08	0,09	DM	0,82	0,88	PMCR	21,01	26,48	LG	1,53	1,51
ROE	0,13	(0,52)	ENDIV	0,59	0,59	DC	-	-	PMPE	30,36	25,74	LC	1,45	1,48
MLB	0,15	0,11	ENDIVCP	0,59	0,59	DA	0,15	0,17	GAT	3,16	3,56	LI	0,07	0,01
MLL	0,02	(0,06)	ENDIVLP	-	-	COMB	0,97	1,04						
MARG. EBIT	0,02	(0,05)	CE	1,00	1,00	COMBA	0,96	1,04						
MARG. EBITDA	0,02	(0,04)	CT/CP	1,47	1,45									
												<b>Tiquete Médio</b>	<b>2013</b>	<b>2012</b>
												R\$	359,39	331,93

## CAIXA DE ASSISTÊNCIA DOS FUNCIONÁRIOS DO BANCO DO BRASIL

Endereço	Informações Cadastrais
QUADRA SGAS 613 - CONJ. E - BLOCO A - L2 S/N BRASILIA, DF, 70333-900 Repr. Legal: ARCÍLIA CRISTINA PEIXOTO PEREIRA MACHADO	Registro: 34665-9 Dt Reg ANS: 29/12/98 CNPJ: 33.719.485/0001-27 Autogestão AUTSM - região 1 Beneficiários: 717.788(dez/2013) 720.939(dez/2012) CASSI

Ativo (x mil)	2013	2012	Passivo (x mil)	2013	2012	DRE (x mil)	2013	2012
<b>Circulante</b>	<b>1.240.331</b>	<b>1.122.866</b>	<b>Circulante</b>	<b>741.563</b>	<b>654.723</b>			
Disponível	6.003	117	Prov. Técnicas	656.178	520.080	Contraprestações efetivas	2.817.613	2.492.066
Aplicações	1.169.911	1.070.538	Débitos ops. de saúde	2.674	55.074	Eventos inden. líquidos	(2.719.552)	(2.494.133)
Créditos ops. de saúde	16.299	20.002	Déb Ops não Rel c/ Planos	1.788	1.782	<b>Result. Oper c/ planos</b>	<b>98.061</b>	<b>(2.067)</b>
Desp. comerc. Diferidas	-	-	Trib e Enc. Soc. a Recolher	19.840	16.807			
Títulos e Créd. a receber	5.363	4.435	Emprest e Financ. a pagar	-	-	<b>Resultado Bruto</b>	<b>103.117</b>	<b>(2.067)</b>
Outros	42.756	27.772	Outros	61.082	60.980	Despesas administrativas	(242.082)	(244.827)
<b>Não Circulante</b>	<b>568.998</b>	<b>641.024</b>				Desp. de comercialização	-	-
Realizável a longo prazo	488.472	563.287	<b>Não Circulante</b>	<b>75.360</b>	<b>68.642</b>	Result. financ. líquido	107.225	110.425
Aplicações	355.673	492.341	<b>Patrimônio líquido</b>	<b>992.407</b>	<b>1.040.525</b>	Result. patrimonial	2.457	2.548
Outros	132.800	70.946	Capital/patr. social	1.015.998	1.123.577	<b>Result. antes imp./part.</b>	<b>(29.283)</b>	<b>(107.579)</b>
Investimentos	22.906	20.657	Reservas	-	-	Imp. Renda / Imp. Diferidos	-	-
Imobilizado	41.807	41.790	Outros	(23.591)	(83.052)	Contribuição social	-	-
Diferido + Intangível	15.813	15.290				Partic. no resultado	-	-
<b>TOTAL DO ATIVO</b>	<b>1.809.329</b>	<b>1.763.890</b>	<b>TOTAL DO PASSIVO</b>	<b>1.809.329</b>	<b>1.763.890</b>	<b>RESULTADO LÍQUIDO</b>	<b>(29.283)</b>	<b>(107.579)</b>

Rentabilidade	2013	2012	Capital	2013	2012	Operacional	2013	2012	Ciclo Financ	2013	2012	Liquidez	2013	2012
ROA	(0,02)	(0,06)	IMOB	0,02	0,02	DM	0,97	1,00	PMCR	2,08	2,89	LG	2,12	2,33
ROE	(0,03)	(0,10)	ENDIV	0,45	0,41	DC	-	-	PMPE	38,61	36,95	LC	1,67	1,72
MLB	0,04	(0,00)	ENDIVCP	0,41	0,37	DA	0,09	0,10	GAT	1,56	1,41	LI	0,01	0,00
MLL	(0,01)	(0,04)	ENDIVLP	0,04	0,04	COMB	1,05	1,10						
MARG. EBIT	0,00	(0,03)	CE	0,91	0,91	COMBA	1,01	1,05						
MARG. EBITDA	0,00	(0,03)	CT/CP	0,82	0,70									
												<b>Tiquete Médio</b>	<b>2013</b>	<b>2012</b>
												R\$	326,73	292,04

## CAIXA DE ASSISTÊNCIA DOS FUNCIONÁRIOS DO BANCO DO NORDESTE DO BRASIL

Endereço	Informações Cadastrais
AV SANTOS DUMONT 782 FORTALEZA, CE, 60150-160 Repr. Legal: OCIONE MARQUES MENDONÇA	Registro: 38569-7 Dt Reg ANS: 16/12/98 CNPJ: 05.814.777/0001-03 Autogestão AUTMN - região 5 Beneficiários: 37.789(dez/2013) 39.257(dez/2012) CAMED SAÚDE

Ativo (x mil)	2013	2012	Passivo (x mil)	2013	2012	DRE (x mil)	2013	2012
<b>Circulante</b>	<b>44.456</b>	<b>46.717</b>	<b>Circulante</b>	<b>38.354</b>	<b>31.284</b>			
Disponível	320	420	Prov. Técnicas	29.067	22.053	Contraprestações efetivas	118.807	111.341
Aplicações	30.623	32.175	Débitos ops. de saúde	-	-	Eventos inden. líquidos	(129.104)	(100.760)
Créditos ops. de saúde	3.089	2.981	Déb Ops não Rel c/ Planos	3.268	3.495	<b>Result. Oper c/ planos</b>	<b>(10.297)</b>	<b>10.580</b>
Desp. comerc. Diferidas	-	-	Trib e Enc. Soc. a Recolher	1.634	1.563			
Títulos e Créd. a receber	24	318	Emprest e Financ. a pagar	-	26	<b>Resultado Bruto</b>	<b>8.160</b>	<b>11.464</b>
Outros	10.400	10.823	Outros	4.386	4.147	Despesas administrativas	(25.443)	(29.895)
<b>Não Circulante</b>	<b>58.095</b>	<b>75.182</b>				Desp. de comercialização	-	-
Realizável a longo prazo	18.931	15.775	<b>Não Circulante</b>	<b>26.094</b>	<b>27.818</b>	Result. financ. líquido	1.961	2.871
Aplicações	-	-	<b>Patrimônio líquido</b>	<b>38.104</b>	<b>62.798</b>	Result. patrimonial	(9.372)	(7.332)
Outros	18.931	15.775	Capital/patr. social	-	-	<b>Result. antes imp./part.</b>	<b>(24.694)</b>	<b>(15.581)</b>
Investimentos	35.465	54.613	Reservas	519	542	Imp. Renda / Imp. Diferidos	-	-
Imobilizado	790	1.060	Outros	37.584	62.256	Contribuição social	-	-
Diferido + Intangível	2.911	3.733				Partic. no resultado	-	-
<b>TOTAL DO ATIVO</b>	<b>102.552</b>	<b>121.899</b>	<b>TOTAL DO PASSIVO</b>	<b>102.552</b>	<b>121.899</b>	<b>RESULTADO LÍQUIDO</b>	<b>(24.694)</b>	<b>(15.581)</b>

Rentabilidade	2013	2012	Capital	2013	2012	Operacional	2013	2012	Ciclo Financ	2013	2012	Liquidez	2013	2012
ROA	(0,24)	(0,13)	IMOB	0,37	0,48	DM	1,09	0,90	PMCR	9,36	9,64	LG	0,98	1,06
ROE	(0,65)	(0,25)	ENDIV	0,63	0,48	DC	-	-	PMPE	48,19	49,83	LC	1,16	1,49
MLB	0,07	0,10	ENDIVCP	0,37	0,26	DA	0,21	0,27	GAT	1,16	0,91	LI	0,01	0,01
MLL	(0,21)	(0,14)	ENDIVLP	0,25	0,23	COMB	1,30	1,17						
MARG. EBIT	(0,20)	(0,14)	CE	0,60	0,53	COMBA	1,28	1,14						
MARG. EBITDA	(0,19)	(0,13)	CT/CP	1,69	0,94									
												<b>Tiquete Médio</b>	<b>2013</b>	<b>2012</b>
												R\$	251,18	236,94



## CAIXA DE ASSISTENCIA DOS SERVIDORES DO ESTADO DE MATO GROSSO DO SUL

Endereço	Informações Cadastrais
RUA ANTONIO MARIA COELHO 6065 CAMPO GRANDE, MS, 79021-170 Repr. Legal: RICARDO AYACHE	Registro: 41353-4 Dt Reg ANS: 16/04/01 CNPJ: 04.311.093/0001-26 Autogestão AUTSM - região 3 Beneficiários: 115.718(dez/2013) 117.699(dez/2012) CASSEMS

Ativo (x mil)	2013	2012	Passivo (x mil)	2013	2012	DRE (x mil)	2013	2012
<b>Circulante</b>	<b>101.527</b>	<b>86.264</b>	<b>Circulante</b>	<b>74.412</b>	<b>50.506</b>			
Disponível	1.307	107	Prov. Técnicas	51.875	35.935	Contraprestações efetivas	276.480	239.308
Aplicações	33.719	19.833	Débitos ops. de saúde	-	-	Eventos inden. líquidos	(228.914)	(191.915)
Créditos ops. de saúde	35.414	28.353	Déb Ops não Rel c/ Planos	-	-	<b>Result. Oper c/ planos</b>	<b>47.566</b>	<b>47.393</b>
Desp. comerc. Diferidas	-	-	Trib e Enc. Soc. a Recolher	5.294	4.280			
Títulos e Créd. a receber	535	305	Emprest e Financ. a pagar	-	-	<b>Resultado Bruto</b>	<b>27.050</b>	<b>47.393</b>
Outros	30.552	37.666	Outros	17.243	10.291	Despesas administrativas	(27.559)	(26.553)
<b>Não Circulante</b>	<b>59.079</b>	<b>62.311</b>				Desp. de comercialização	-	-
Realizável a longo prazo	12.629	21.305	<b>Não Circulante</b>	<b>13.325</b>	<b>18.922</b>	Result. financ. líquido	2.008	2.605
Aplicações	-	10.940				Result. patrimonial	46	(158)
Outros	12.629	10.365	<b>Patrimônio líquido</b>	<b>72.870</b>	<b>79.147</b>	<b>Result. antes imp./part.</b>	<b>1.545</b>	<b>11.831</b>
Investimentos	-	-	Capital/patr. social	71.143	87.340	Imp. Renda / Imp. Diferidos	-	-
Imobilizado	46.105	40.694	Reservas	181	181	Contribuição social	-	-
Diferido + Intangível	345	313	Outros	1.545	(8.374)	Partic. no resultado	-	-
<b>TOTAL DO ATIVO</b>	<b>160.606</b>	<b>148.575</b>	<b>TOTAL DO PASSIVO</b>	<b>160.606</b>	<b>148.575</b>	<b>RESULTADO LÍQUIDO</b>	<b>1.545</b>	<b>11.831</b>

Rentabilidade	2013	2012	Capital	2013	2012	Operacional	2013	2012	Ciclo Financ	2013	2012	Liquidez	2013	2012
ROA	0,01	0,08	IMOB	0,00	0,00	DM	0,83	0,80	PMCR	46,11	42,65	LG	1,30	1,55
ROE	0,02	0,15	ENDIV	0,55	0,47	DC	-	-	PMPE	41,59	31,81	LC	1,36	1,71
MLB	0,10	0,20	ENDIVCP	0,46	0,34	DA	0,10	0,11	GAT	1,72	1,61	LI	0,02	0,00
MLL	0,01	0,05	ENDIVLP	0,08	0,13	COMB	0,93	0,91						
MARG. EBIT	0,01	0,05	CE	0,85	0,73	COMBA	0,92	0,90						
MARG. EBITDA	0,02	0,06	CT/CP	1,20	0,88									
												<b>Tiquete Médio</b>	<b>2013</b>	<b>2012</b>
												R\$	200,12	168,43

## CAIXA DE ASSISTÊNCIA DOS SERVIDORES FAZENDÁRIOS ESTADUAIS

Endereço	Informações Cadastrais
AV. FRANCISCO SÁ 1733 FORTALEZA, CE, 60010-450 Repr. Legal: MARCUS AUGUSTO SILVA FERREIRA	Registro: 35912-2 Dt Reg ANS: 22/12/98 CNPJ: 63.367.700/0001-39 Autogestão AUTSM - região 3 Beneficiários: 9.259(dez/2013) 9.152(dez/2012) CAFAZ

Ativo (x mil)	2013	2012	Passivo (x mil)	2013	2012	DRE (x mil)	2013	2012
<b>Circulante</b>	<b>19.369</b>	<b>19.412</b>	<b>Circulante</b>	<b>8.263</b>	<b>5.173</b>			
Disponível	3.763	64	Prov. Técnicas	3.472	2.558	Contraprestações efetivas	42.534	40.148
Aplicações	10.466	15.282	Débitos ops. de saúde	18	10	Eventos inden. líquidos	(39.461)	(32.204)
Créditos ops. de saúde	4.360	3.493	Déb Ops não Rel c/ Planos	-	-	<b>Result. Oper c/ planos</b>	<b>3.072</b>	<b>7.944</b>
Desp. comerc. Diferidas	-	-	Trib e Enc. Soc. a Recolher	472	275			
Títulos e Créd. a receber	-	-	Emprest e Financ. a pagar	-	-	<b>Resultado Bruto</b>	<b>515</b>	<b>7.221</b>
Outros	780	574	Outros	4.301	2.331	Despesas administrativas	(4.843)	(4.322)
<b>Não Circulante</b>	<b>864</b>	<b>969</b>				Desp. de comercialização	-	-
Realizável a longo prazo	99	118	<b>Não Circulante</b>	<b>63</b>	<b>51</b>	Result. financ. líquido	891	791
Aplicações	-	-				Result. patrimonial	188	199
Outros	99	118	<b>Patrimônio líquido</b>	<b>11.908</b>	<b>15.156</b>	<b>Result. antes imp./part.</b>	<b>(3.249)</b>	<b>2.524</b>
Investimentos	361	387	Capital/patr. social	12.632	12.632	Imp. Renda / Imp. Diferidos	-	-
Imobilizado	324	366	Reservas	-	-	Contribuição social	-	-
Diferido + Intangível	81	97	Outros	(725)	2.524	Partic. no resultado	-	-
<b>TOTAL DO ATIVO</b>	<b>20.233</b>	<b>20.381</b>	<b>TOTAL DO PASSIVO</b>	<b>20.233</b>	<b>20.381</b>	<b>RESULTADO LÍQUIDO</b>	<b>(3.249)</b>	<b>2.524</b>

Rentabilidade	2013	2012	Capital	2013	2012	Operacional	2013	2012	Ciclo Financ	2013	2012	Liquidez	2013	2012
ROA	(0,16)	0,12	IMOB	0,02	0,02	DM	0,93	0,80	PMCR	36,90	31,33	LG	2,34	3,74
ROE	(0,27)	0,17	ENDIV	0,41	0,26	DC	-	-	PMPE	31,67	28,59	LC	2,34	3,75
MLB	0,01	0,18	ENDIVCP	0,41	0,25	DA	0,11	0,11	GAT	2,10	1,97	LI	0,46	0,01
MLL	(0,08)	0,06	ENDIVLP	0,00	0,00	COMB	1,04	0,91						
MARG. EBIT	(0,07)	0,07	CE	0,99	0,99	COMBA	1,02	0,89						
MARG. EBITDA	(0,07)	0,07	CT/CP	0,70	0,34									
												<b>Tiquete Médio</b>	<b>2013</b>	<b>2012</b>
												R\$	385,01	394,26



## CAIXA DE ASSISTÊNCIA SISTEMA SAÚDE INTEGRAL-SSI SAUDE

Endereço	Informações Cadastrais
RUA BENTO GONÇALVES 2764 CAXIAS DO SUL, RS, 95020-412 Repr. Legal: ROSEMARY ARALDI RODRIGUES	Registro: 32082-0 Dt Reg ANS: 22/12/98 CNPJ: 00.668.790/0001-88 Autogestão AUTSM - região 6 Beneficiários: 20.104(dez/2013) 22.270(dez/2012) SSI SAÚDE

Ativo (x mil)	2013	2012	Passivo (x mil)	2013	2012	DRE (x mil)	2013	2012
<b>Circulante</b>	<b>13.837</b>	<b>13.462</b>	<b>Circulante</b>	<b>4.272</b>	<b>4.827</b>			
Disponível	866	186	Prov. Técnicas	3.057	2.375	Contraprestações efetivas	29.621	27.414
Aplicações	11.657	11.336	Débitos ops. de saúde	3	6	Eventos inden. líquidos	(24.750)	(22.430)
Créditos ops. de saúde	1.201	1.860	Déb Ops não Rel c/ Planos	133	23	<b>Result. Oper c/ planos</b>	<b>4.871</b>	<b>4.984</b>
Desp. comerc. Diferidas	-	-	Trib e Enc. Soc. a Recolher	452	390	<b>Resultado Bruto</b>	<b>4.871</b>	<b>4.984</b>
Títulos e Créd. a receber	-	75	Emprest e Financ. a pagar	-	-	Despesas administrativas	(4.596)	(4.311)
Outros	114	5	Outros	627	2.033	Desp. de comercialização	-	-
<b>Não Circulante</b>	<b>14.174</b>	<b>13.744</b>	<b>Não Circulante</b>	<b>5.647</b>	<b>5.405</b>	Result. financ. líquido	851	736
Realizável a longo prazo	5.745	5.491	<b>Patrimônio líquido</b>	<b>18.093</b>	<b>16.973</b>	Result. patrimonial	(5)	(1)
Aplicações	-	-	Capital/patr. social	18.093	16.973	<b>Result. antes imp./part.</b>	<b>1.120</b>	<b>1.544</b>
Outros	5.745	5.491	Reservas	-	-	Imp. Renda / Imp. Diferidos	-	-
Investimentos	1	1	Outros	-	-	Contribuição social	-	-
Imobilizado	8.271	8.108	<b>TOTAL DO ATIVO</b>	<b>28.012</b>	<b>27.206</b>	Partic. no resultado	-	-
Diferido + Intangível	157	143	<b>TOTAL DO PASSIVO</b>	<b>28.012</b>	<b>27.206</b>	<b>RESULTADO LÍQUIDO</b>	<b>1.120</b>	<b>1.544</b>

Rentabilidade	2013	2012	Capital	2013	2012	Operacional	2013	2012	Ciclo Financ	2013	2012	Liquidez	2013	2012
ROA	0,04	0,06	IMOB	0,01	0,01	DM	0,84	0,82	PMCR	14,60	24,42	LG	1,97	1,85
ROE	0,06	0,09	ENDIV	0,35	0,38	DC	-	-	PMPE	29,71	28,11	LC	3,24	2,79
MLB	0,16	0,18	ENDIVCP	0,15	0,18	DA	0,16	0,16	GAT	1,06	1,01	LI	0,20	0,04
MLL	0,04	0,06	ENDIVLP	0,20	0,20	COMB	0,99	0,98						
MARG. EBIT	0,04	0,06	CE	0,43	0,47	COMBA	0,96	0,95						
MARG. EBITDA	0,05	0,07	CT/CP	0,55	0,60									
												<b>Tiquete Médio</b>	<b>2013</b>	<b>2012</b>
												R\$	107,80	97,22

## CAIXA DE PREV. E ASSISTÊNCIA DOS SERVIDORES DA FUNDAÇÃO NACIONAL DE SAÚDE - CAPESESP

Endereço	Informações Cadastrais
AVENIDA MARECHAL CÂMARA 160 RIO DE JANEIRO, RJ, 20020-080 Repr. Legal: CASSIMIRO PINHEIRO BORGES	Registro: 32447-7 Dt Reg ANS: 17/12/98 CNPJ: 30.036.685/0001-97 Autogestão AUTSM - região 4 Beneficiários: 139.226(dez/2013) 144.044(dez/2012) CAPESESP

Ativo (x mil)	2013	2012	Passivo (x mil)	2013	2012	DRE (x mil)	2013	2012
<b>Circulante</b>	<b>101.640</b>	<b>91.188</b>	<b>Circulante</b>	<b>139.714</b>	<b>162.936</b>			
Disponível	1.167	1.103	Prov. Técnicas	110.731	125.910	Contraprestações efetivas	414.580	380.983
Aplicações	51.616	41.903	Débitos ops. de saúde	21.348	13.255	Eventos inden. líquidos	(415.626)	(388.768)
Créditos ops. de saúde	48.854	44.092	Déb Ops não Rel c/ Planos	-	-	<b>Result. Oper c/ planos</b>	<b>(1.047)</b>	<b>(7.785)</b>
Desp. comerc. Diferidas	-	-	Trib e Enc. Soc. a Recolher	1.358	727	<b>Resultado Bruto</b>	<b>83.606</b>	<b>(9.019)</b>
Títulos e Créd. a receber	-	-	Emprest e Financ. a pagar	-	-	Despesas administrativas	(54.552)	(59.404)
Outros	3	4.089	Outros	6.277	23.045	Desp. de comercialização	-	-
<b>Não Circulante</b>	<b>2.883</b>	<b>3.470</b>	<b>Não Circulante</b>	<b>7.651</b>	<b>8.534</b>	Result. financ. líquido	4.916	6.380
Realizável a longo prazo	111	6	<b>Patrimônio líquido</b>	<b>(42.841)</b>	<b>(76.812)</b>	Result. patrimonial	-	-
Aplicações	-	-	Capital/patr. social	-	-	<b>Result. antes imp./part.</b>	<b>33.970</b>	<b>(80.265)</b>
Outros	111	6	Reservas	3.453	3.453	Imp. Renda / Imp. Diferidos	-	-
Investimentos	-	-	Outros	(46.295)	(80.265)	Contribuição social	-	-
Imobilizado	-	-	<b>TOTAL DO ATIVO</b>	<b>104.523</b>	<b>94.658</b>	Partic. no resultado	-	-
Diferido + Intangível	2.772	3.465	<b>TOTAL DO PASSIVO</b>	<b>104.523</b>	<b>94.658</b>	<b>RESULTADO LÍQUIDO</b>	<b>33.970</b>	<b>(80.265)</b>

Rentabilidade	2013	2012	Capital	2013	2012	Operacional	2013	2012	Ciclo Financ	2013	2012	Liquidez	2013	2012
ROA	0,33	(0,85)	IMOB	0,03	0,04	DM	1,00	1,02	PMCR	42,42	41,66	LG	0,69	0,53
ROE	(0,79)	1,04	ENDIV	1,41	1,81	DC	-	-	PMPE	59,65	80,58	LC	0,73	0,56
MLB	0,20	(0,02)	ENDIVCP	1,34	1,72	DA	0,13	0,16	GAT	3,97	4,02	LI	0,01	0,01
MLL	0,08	(0,21)	ENDIVLP	0,07	0,09	COMB	1,13	1,18						
MARG. EBIT	0,09	(0,21)	CE	0,95	0,95	COMBA	1,12	1,16						
MARG. EBITDA	0,09	(0,21)	CT/CP	(3,44)	(2,23)									
												<b>Tiquete Médio</b>	<b>2013</b>	<b>2012</b>
												R\$	243,72	216,31



# CAIXA SEGURADORA ESPECIALIZADA EM SAÚDE S/A

Endereço	Informações Cadastrais
SCN QUADRA 01 77 - BLOCO A BRASILIA, DF, 70711-900 Repr. Legal: CESAR SOUSA LOPES	Registro: 41807-2 Dt Reg ANS: 05/05/11 CNPJ: 13.223.975/0001-20 Seguradora Especializada em Saúde - região 1 Beneficiários: 76.677(dez/2013) 28.193(dez/2012) CAIXA SEGUROS SAÚDE

Ativo (x mil)	2013	2012	Passivo (x mil)	2013	2012	DRE (x mil)	2013	2012
<b>Circulante</b>	<b>53.508</b>	<b>15.089</b>	<b>Circulante</b>	<b>26.928</b>	<b>6.223</b>			
Disponível	6.046	717	Prov. Técnicas	18.135	3.777	Contraprestações efetivas	67.772	23.482
Aplicações	17.568	9.731	Débitos ops. de saúde	2.172	350	Eventos inden. líquidos	(54.003)	(17.614)
Créditos ops. de saúde	18.581	3.966	Déb Ops não Rel c/ Planos	-	-	<b>Result. Oper c/ planos</b>	<b>13.769</b>	<b>5.869</b>
Desp. comerc. Diferidas	2.220	2	Trib e Enc. Soc. a Recolher	2.534	616	<b>Resultado Bruto</b>	<b>9.357</b>	<b>5.869</b>
Títulos e Créd. a receber	8.860	526	Emprest e Financ. a pagar	-	-	Despesas administrativas	(11.715)	(5.027)
Outros	233	146	Outros	4.088	1.482	Desp. de comercialização	(13.406)	(3.390)
<b>Não Circulante</b>	<b>1.182</b>	<b>112</b>	<b>Não Circulante</b>	<b>-</b>	<b>-</b>	Result. financ. líquido	1.017	1.066
Realizável a longo prazo	629	-	<b>Patrimônio líquido</b>	<b>27.761</b>	<b>8.978</b>	Result. patrimonial	-	-
Aplicações	-	-	Capital/patr. social	42.000	17.000	<b>Result. antes imp./part.</b>	<b>(14.746)</b>	<b>(6.386)</b>
Outros	629	-	Reservas	-	-	Imp. Renda / Imp. Diferidos	8.881	116
Investimentos	-	-	Outros	(14.239)	(8.022)	Contribuição social	-	-
Imobilizado	447	112	<b>TOTAL DO PASSIVO</b>	<b>54.690</b>	<b>15.201</b>	Partic. no resultado	(351)	(172)
Diferido + Intangível	106	-				<b>RESULTADO LÍQUIDO</b>	<b>(6.216)</b>	<b>(6.441)</b>
<b>TOTAL DO ATIVO</b>	<b>54.690</b>	<b>15.201</b>						

Rentabilidade	2013	2012	Capital	2013	2012	Operacional	2013	2012	Ciclo Financ	2013	2012	Liquidez	2013	2012
ROA	(0,11)	(0,42)	IMOB	0,00	-	DM	0,80	0,75	PMCR	98,70	60,80	LG	2,01	2,42
ROE	(0,22)	(0,72)	ENDIV	0,49	0,41	DC	0,20	0,14	PMPE	52,72	29,28	LC	1,99	2,42
MLB	0,14	0,25	ENDIVCP	0,49	0,41	DA	0,17	0,21	GAT	1,24	1,54	LI	0,22	0,12
MLL	(0,09)	(0,27)	ENDIVLP	-	-	COMB	1,17	1,11						
MARG. EBIT	0,04	(0,27)	CE	1,00	1,00	COMBA	1,15	1,06						
MARG. EBITDA	0,04	(0,26)	CT/CP	0,97	0,69									
												<b>Tiquete Médio</b>	<b>2013</b>	<b>2012</b>
												R\$	132,54	105,62

## CAM- OPERADORA DE PLANOS DE SAUDE LTDA.

Endereço	Informações Cadastrais
RUA CONCEIÇÃO 37 RIO BONITO, RJ, 28800-000 Repr. Legal: RICARDO MAURICIO DUTRA	Registro: 40658-9 Dt Reg ANS: 22/07/99 CNPJ: 39.501.069/0001-34 Medicina de Grupo - região 6 Beneficiários: 15.036(dez/2013) 15.392(dez/2012) SAUDE CAM

Ativo (x mil)	2013	2012	Passivo (x mil)	2013	2012	DRE (x mil)	2013	2012
<b>Circulante</b>	<b>2.071</b>	<b>991</b>	<b>Circulante</b>	<b>2.241</b>	<b>1.566</b>			
Disponível	29	39	Prov. Técnicas	1.657	862	Contraprestações efetivas	7.491	7.216
Aplicações	1.086	603	Débitos ops. de saúde	188	1	Eventos inden. líquidos	(3.492)	(3.044)
Créditos ops. de saúde	799	141	Déb Ops não Rel c/ Planos	-	-	<b>Result. Oper c/ planos</b>	<b>3.999</b>	<b>4.172</b>
Desp. comerc. Diferidas	-	-	Trib e Enc. Soc. a Recolher	237	325	<b>Resultado Bruto</b>	<b>4.284</b>	<b>4.172</b>
Títulos e Créd. a receber	125	181	Emprest e Financ. a pagar	-	82	Despesas administrativas	(3.521)	(3.154)
Outros	31	27	Outros	159	296	Desp. de comercialização	(326)	(446)
<b>Não Circulante</b>	<b>3.442</b>	<b>3.818</b>	<b>Não Circulante</b>	<b>911</b>	<b>1.341</b>	Result. financ. líquido	(52)	(44)
Realizável a longo prazo	-	237	<b>Patrimônio líquido</b>	<b>2.360</b>	<b>1.901</b>	Result. patrimonial	-	-
Aplicações	-	-	Capital/patr. social	738	738	<b>Result. antes imp./part.</b>	<b>385</b>	<b>637</b>
Outros	-	237	Reservas	517	527	Imp. Renda / Imp. Diferidos	(72)	(135)
Investimentos	-	-	Outros	1.105	636	Contribuição social	(35)	(57)
Imobilizado	3.442	3.580	<b>TOTAL DO PASSIVO</b>	<b>5.512</b>	<b>4.808</b>	Partic. no resultado	-	-
Diferido + Intangível	-	-				<b>RESULTADO LÍQUIDO</b>	<b>278</b>	<b>444</b>
<b>TOTAL DO ATIVO</b>	<b>5.512</b>	<b>4.808</b>						

Rentabilidade	2013	2012	Capital	2013	2012	Operacional	2013	2012	Ciclo Financ	2013	2012	Liquidez	2013	2012
ROA	0,05	0,09	IMOB	-	-	DM	0,47	0,42	PMCR	38,42	7,02	LG	0,66	0,42
ROE	0,12	0,23	ENDIV	0,57	0,60	DC	0,04	0,06	PMPE	39,16	39,24	LC	0,92	0,63
MLB	0,57	0,58	ENDIVCP	0,41	0,33	DA	0,47	0,44	GAT	1,36	1,50	LI	0,01	0,02
MLL	0,04	0,06	ENDIVLP	0,17	0,28	COMB	0,98	0,92						
MARG. EBIT	0,07	0,10	CE	0,71	0,54	COMBA	0,99	0,93						
MARG. EBITDA	0,10	0,12	CT/CP	1,34	1,53									
												<b>Tiquete Médio</b>	<b>2013</b>	<b>2012</b>
												R\$	41,17	38,28

## CAMBORIÚ SAÚDE LTDA.

Endereço	Informações Cadastrais
RUA FELIPE SCHMIDT 370 ITAJAI, SC, 88301-041 Repr. Legal: IZAR EMYGDIO DO NASCIMENTO	Registro: 36014-7 Dt Reg ANS: 23/12/98 CNPJ: 01.432.102/0001-49 Medicina de Grupo - região 5 Beneficiários: 13.692(dez/2013) 11.163(dez/2012) MERCOPLAN PLANOS DE SAÚDE

Ativo (x mil)	2013	2012	Passivo (x mil)	2013	2012	DRE (x mil)	2013	2012
<b>Circulante</b>	<b>2.924</b>	<b>2.391</b>	<b>Circulante</b>	<b>3.990</b>	<b>3.250</b>			
Disponível	120	90	Prov. Técnicas	2.828	2.178	Contraprestações efetivas	11.991	11.151
Aplicações	1.002	932	Débitos ops. de saúde	289	-	Eventos inden. líquidos	(9.622)	(8.712)
Créditos ops. de saúde	1.626	1.287	Déb Ops não Rel c/ Planos	-	-	<b>Result. Oper c/ planos</b>	<b>2.369</b>	<b>2.439</b>
Desp. comerc. Diferidas	-	-	Trib e Enc. Soc. a Recolher	162	171	<b>Resultado Bruto</b>	<b>2.324</b>	<b>2.456</b>
Títulos e Créd. a receber	78	78	Emprest e Financ. a pagar	629	686	Despesas administrativas	(2.461)	(2.246)
Outros	99	3	Outros	83	215	Desp. de comercialização	(152)	(217)
<b>Não Circulante</b>	<b>1.900</b>	<b>1.970</b>	<b>Não Circulante</b>	<b>585</b>	<b>541</b>	Result. financ. líquido	84	84
Realizável a longo prazo	-	-	<b>Patrimônio líquido</b>	<b>249</b>	<b>570</b>	Result. patrimonial	(73)	-
Aplicações	-	-	Capital/patr. social	495	495	<b>Result. antes imp./part.</b>	<b>(278)</b>	<b>(42)</b>
Outros	-	-	Reservas	347	347	Imp. Renda / Imp. Diferidos	(29)	(180)
Investimentos	636	636	Outros	(593)	(272)	Contribuição social	(15)	(71)
Imobilizado	1.261	1.333	<b>TOTAL DO PASSIVO</b>	<b>4.824</b>	<b>4.361</b>	Partic. no resultado	-	-
Diferido + Intangível	3	0				<b>RESULTADO LÍQUIDO</b>	<b>(322)</b>	<b>(294)</b>
<b>TOTAL DO ATIVO</b>	<b>4.824</b>	<b>4.361</b>						

Rentabilidade	2013	2012	Capital	2013	2012	Operacional	2013	2012	Ciclo Financ	2013	2012	Liquidez	2013	2012
ROA	(0,07)	(0,07)	IMOB	0,13	0,15	DM	0,80	0,78	PMCR	48,81	41,56	LG	0,64	0,63
ROE	(1,29)	(0,52)	ENDIV	0,95	0,87	DC	0,01	0,02	PMPE	54,47	56,35	LC	0,73	0,74
MLB	0,19	0,22	ENDIVCP	0,83	0,75	DA	0,21	0,20	GAT	2,49	2,56	LI	0,03	0,03
MLL	(0,03)	(0,03)	ENDIVLP	0,12	0,12	COMB	1,02	1,00						
MARG. EBIT	(0,02)	0,01	CE	0,87	0,86	COMBA	1,01	0,99						
MARG. EBITDA	(0,01)	0,01	CT/CP	18,39	6,64									
												<b>Tiquete Médio</b>	<b>2013</b>	<b>2012</b>
												R\$	80,25	92,58

## CAMED OPERADORA DE PLANO DE SAÚDE LTDA

Endereço	Informações Cadastrais
AVENIDA SANTOS DUMONT 782 FORTALEZA, CE, 60150-160 Repr. Legal: OCIONE MARQUES MENDONÇA	Registro: 41633-9 Dt Reg ANS: 24/08/07 CNPJ: 07.966.459/0001-93 Medicina de Grupo ST - região 5 Beneficiários: 110.690(dez/2013) 114.577(dez/2012) CAMED VIDA

Ativo (x mil)	2013	2012	Passivo (x mil)	2013	2012	DRE (x mil)	2013	2012
<b>Circulante</b>	<b>143.073</b>	<b>139.829</b>	<b>Circulante</b>	<b>86.279</b>	<b>76.079</b>			
Disponível	2.755	1.771	Prov. Técnicas	76.276	54.410	Contraprestações efetivas	365.041	317.916
Aplicações	131.724	124.359	Débitos ops. de saúde	6.974	15.601	Eventos inden. líquidos	(332.166)	(273.888)
Créditos ops. de saúde	6.540	8.000	Déb Ops não Rel c/ Planos	2	2	<b>Result. Oper c/ planos</b>	<b>32.875</b>	<b>44.028</b>
Desp. comerc. Diferidas	-	-	Trib e Enc. Soc. a Recolher	2.133	2.044	<b>Resultado Bruto</b>	<b>14.817</b>	<b>44.034</b>
Títulos e Créd. a receber	14	1.914	Emprest e Financ. a pagar	-	-	Despesas administrativas	(38.832)	(41.361)
Outros	2.039	3.785	Outros	894	4.022	Desp. de comercialização	(7.999)	(12.710)
<b>Não Circulante</b>	<b>3.885</b>	<b>7.681</b>	<b>Não Circulante</b>	<b>26.313</b>	<b>17.481</b>	Result. financ. líquido	12.477	11.829
Realizável a longo prazo	1.941	3.795	<b>Patrimônio líquido</b>	<b>34.365</b>	<b>53.951</b>	Result. patrimonial	(49)	(23)
Aplicações	-	-	Capital/patr. social	81.800	81.800	<b>Result. antes imp./part.</b>	<b>(19.586)</b>	<b>(12.696)</b>
Outros	1.941	3.795	Reservas	-	-	Imp. Renda / Imp. Diferidos	-	(79)
Investimentos	146	-	Outros	(47.435)	(27.849)	Contribuição social	-	(37)
Imobilizado	177	122	<b>TOTAL DO PASSIVO</b>	<b>146.958</b>	<b>147.511</b>	Partic. no resultado	-	-
Diferido + Intangível	1.620	3.765				<b>RESULTADO LÍQUIDO</b>	<b>(19.586)</b>	<b>(12.812)</b>
<b>TOTAL DO ATIVO</b>	<b>146.958</b>	<b>147.511</b>						

Rentabilidade	2013	2012	Capital	2013	2012	Operacional	2013	2012	Ciclo Financ	2013	2012	Liquidez	2013	2012
ROA	(0,13)	(0,09)	IMOB	0,01	0,03	DM	0,91	0,86	PMCR	6,45	9,06	LG	1,29	1,54
ROE	(0,57)	(0,24)	ENDIV	0,77	0,63	DC	0,02	0,04	PMPE	31,29	34,72	LC	1,66	1,84
MLB	0,04	0,14	ENDIVCP	0,59	0,52	DA	0,11	0,13	GAT	2,48	2,16	LI	0,03	0,02
MLL	(0,05)	(0,04)	ENDIVLP	0,18	0,12	COMB	1,04	1,03						
MARG. EBIT	(0,05)	(0,04)	CE	0,77	0,81	COMBA	1,00	0,99						
MARG. EBITDA	(0,05)	(0,04)	CT/CP	3,28	1,73									
												<b>Tiquete Médio</b>	<b>2013</b>	<b>2012</b>
												R\$	265,25	245,79

## CAMIM-CLINICA MÉDICA LTDA

Endereço	Informações Cadastrais
ESTRADA INTENDENTE MAHALHÃES 488 RIO DE JANEIRO, RJ, 21330-790 Repr. Legal: ELIANA GALDINO DA SILVA	Registro: 31987-2 Dt Reg ANS: 06/01/99 CNPJ: 35.908.607/0001-59 Medicina de Grupo - região 4 Beneficiários: 29.525(dez/2013) 25.861(dez/2012) CAMIM

Ativo (x mil)	2013	2012	Passivo (x mil)	2013	2012	DRE (x mil)	2013	2012
<b>Circulante</b>	<b>1.710</b>	<b>1.605</b>	<b>Circulante</b>	<b>1.020</b>	<b>787</b>	Contraprestações efetivas	4.953	6.400
Disponível	158	211	Prov. Técnicas	596	512	Eventos inden. líquidos	(2.948)	(1.317)
Aplicações	489	489	Débitos ops. de saúde	44	33	<b>Result. Oper c/ planos</b>	<b>2.006</b>	<b>5.083</b>
Créditos ops. de saúde	1.021	885	Déb Ops não Rel c/ Planos	52	20	<b>Resultado Bruto</b>	<b>2.162</b>	<b>5.083</b>
Desp. comerc. Diferidas	-	-	Trib e Enc. Soc. a Recolher	104	80	Despesas administrativas	(1.624)	(3.489)
Títulos e Créd. a receber	-	-	Emprest e Financ. a pagar	-	-	Desp. de comercialização	(272)	(280)
Outros	42	19	Outros	224	142	Result. financ. líquido	45	82
<b>Não Circulante</b>	<b>1.857</b>	<b>1.399</b>	<b>Não Circulante</b>	-	-	Result. patrimonial	-	(286)
Realizável a longo prazo	-	-	<b>Patrimônio líquido</b>	<b>2.547</b>	<b>2.217</b>	Result. antes imp./part.	<b>311</b>	<b>491</b>
Aplicações	-	-	Capital/patr. social	300	300	Imp. Renda / Imp. Diferidos	-	-
Outros	-	-	Reservas	1.917	1.426	Contribuição social	-	-
Investimentos	-	-	Outros	330	491	Partic. no resultado	-	-
Imobilizado	1.857	1.399	<b>TOTAL DO PASSIVO</b>	<b>3.567</b>	<b>3.004</b>	<b>RESULTADO LÍQUIDO</b>	<b>311</b>	<b>491</b>
Diferido + Intangível	-	-						
<b>TOTAL DO ATIVO</b>	<b>3.567</b>	<b>3.004</b>						

Rentabilidade	2013	2012	Capital	2013	2012	Operacional	2013	2012	Ciclo Financ	2013	2012	Liquidez	2013	2012
ROA	0,09	0,16	IMOB	-	-	DM	0,60	0,21	PMCR	74,20	49,80	LG	1,68	2,04
ROE	0,12	0,22	ENDIV	0,29	0,26	DC	0,05	0,04	PMPE	3,17	7,30	LC	1,68	2,04
MLB	0,44	0,79	ENDIVCP	0,29	0,26	DA	0,33	0,55	GAT	1,39	2,13	LI	0,15	0,27
MLL	0,06	0,08	ENDIVLP	-	-	COMB	0,98	0,79						
MARG. EBIT	0,06	0,08	CE	1,00	1,00	COMBA	0,97	0,78						
MARG. EBITDA	0,09	0,10	CT/CP	0,40	0,35									

Tiquete Médio	2013	2012
R\$	14,79	20,64

## CAMPEÃ ADMINISTRADORA DE BENEFÍCIOS LTDA

Endereço	Informações Cadastrais
AVENIDA VISCONDE DE GUARAPUAVA 1250 CURITIBA, PR, 80045-345 Repr. Legal: WILLIAM AFONSO ALVES	Registro: 41778-5 Dt Reg ANS: 20/12/10 CNPJ: 04.566.215/0001-25 Administradora - região 3 Beneficiários: -(dez/2013) -(dez/2012)

Ativo	2013	2012	Passivo	2013	2012	DRE	2013	2012
<b>Circulante</b>	<b>173.674</b>	<b>131.230</b>	<b>Circulante</b>	<b>1.298</b>	<b>365</b>	Contraprestações efetivas	-	-
Disponível	3.606	1.416	Prov. Técnicas	-	-	Eventos inden. líquidos	-	-
Aplicações	166.759	126.632	Débitos ops. de saúde	-	-	<b>Result. Oper c/ planos</b>	-	-
Créditos ops. de saúde	-	-	Déb Ops não Rel c/ Planos	-	-	<b>Resultado Bruto</b>	<b>23.500</b>	-
Desp. comerc. Diferidas	-	-	Trib e Enc. Soc. a Recolher	1.298	365	Despesas administrativas	(39.617)	(28.083)
Títulos e Créd. a receber	3.310	3.183	Emprest e Financ. a pagar	-	-	Desp. de comercialização	-	-
Outros	-	-	Outros	-	-	Result. financ. líquido	6.428	15.379
<b>Não Circulante</b>	<b>486</b>	<b>486</b>	<b>Não Circulante</b>	-	-	Result. patrimonial	-	-
Realizável a longo prazo	-	-	<b>Patrimônio líquido</b>	<b>172.862</b>	<b>131.351</b>	Result. antes imp./part.	<b>(9.689)</b>	<b>15.295</b>
Aplicações	-	-	Capital/patr. social	110.000	110.000	Imp. Renda / Imp. Diferidos	-	-
Outros	-	-	Reservas	-	-	Contribuição social	-	-
Investimentos	-	-	Outros	62.862	21.351	Partic. no resultado	-	-
Imobilizado	486	486	<b>TOTAL DO PASSIVO</b>	<b>174.160</b>	<b>131.716</b>	<b>RESULTADO LÍQUIDO</b>	<b>(9.689)</b>	<b>15.295</b>
Diferido + Intangível	-	-						
<b>TOTAL DO ATIVO</b>	<b>174.160</b>	<b>131.716</b>						

Rentabilidade	2013	2012	Capital	2013	2012	Operacional	2013	2012	Ciclo Financ	2013	2012	Liquidez	2013	2012
ROA	(0,06)	0,12	IMOB	-	-	DM	-	-	PMCR	-	-	LG	133,79	359,96
ROE	(0,06)	0,12	ENDIV	0,01	0,00	DC	-	-	PMPE	-	-	LC	133,79	359,96
MLB	-	-	ENDIVCP	0,01	0,00	DA	-	-	GAT	-	-	LI	2,78	3,88
MLL	-	-	ENDIVLP	-	-	COMB	-	-						
MARG. EBIT	-	-	CE	1,00	1,00	COMBA	-	-						
MARG. EBITDA	-	-	CT/CP	0,01	0,00									

Tiquete Médio	2013	2012
R\$	-	-

## CARE CLUB ADMINISTRADORA DE BENEFICIOS LTDA

Endereço	Informações Cadastrais
AVENIDA PRESIDENTE VARGAS 534 RIO DE JANEIRO, RJ, 20071-000 Repr. Legal: JOSE NELSON DOMINGOS DA SILVA	Registro: 41788-2 Dt Reg ANS: 22/02/11 CNPJ: 12.656.287/0001-91 Administradora - região 6 Beneficiários: -(dez/2013) -(dez/2012)

Ativo	2013	2012	Passivo	2013	2012	DRE	2013	2012
<b>Circulante</b>	<b>30.000</b>	<b>30.000</b>	<b>Circulante</b>	<b>0</b>	<b>0</b>			
Disponível	30.000	30.000	Prov. Técnicas	0	0	Contraprestações efetivas	-	-
Aplicações	-	-	Débitos ops. de saúde	-	-	Eventos inden. líquidos	-	-
Créditos ops. de saúde	-	-	Déb Ops não Rel c/ Planos	-	-	<b>Result. Oper c/ planos</b>	-	-
Desp. comerc. Diferidas	-	-	Trib e Enc. Soc. a Recolher	-	-			
Títulos e Créd. a receber	-	-	Emprest e Financ. a pagar	-	-	<b>Resultado Bruto</b>	<b>0</b>	-
Outros	0	0	Outros	-	-	Despesas administrativas	(0)	(0)
<b>Não Circulante</b>	<b>-</b>	<b>-</b>	<b>Não Circulante</b>	<b>-</b>	<b>-</b>	Desp. de comercialização	-	-
Realizável a longo prazo	-	-				Result. financ. líquido	-	-
Aplicações	-	-	<b>Patrimônio líquido</b>	<b>30.000</b>	<b>30.000</b>	Result. patrimonial	-	-
Outros	-	-	Capital/patr. social	30.000	30.000	<b>Result. antes imp./part.</b>	-	-
Investimentos	-	-	Reservas	-	-	Imp. Renda / Imp. Diferidos	-	-
Imobilizado	-	-	Outros	-	-	Contribuição social	-	-
Diferido + Intangível	-	-				Partic. no resultado	-	-
<b>TOTAL DO ATIVO</b>	<b>30.000</b>	<b>30.000</b>	<b>TOTAL DO PASSIVO</b>	<b>30.000</b>	<b>30.000</b>	<b>RESULTADO LÍQUIDO</b>	-	-

Rentabilidade	2013	2012	Capital	2013	2012	Operacional	2013	2012	Ciclo Financ	2013	2012	Liquidez	2013	2012
ROA	-	-	IMOB	-	-	DM	-	-	PMCR	-	-	LG	-	-
ROE	-	-	ENDIV	0,00	0,00	DC	-	-	PMPE	-	-	LC	-	-
MLB	-	-	ENDIVCP	0,00	0,00	DA	-	-	GAT	-	-	LI	-	-
MLL	-	-	ENDIVLP	-	-	COMB	-	-						
MARG. EBIT	-	-	CE	1,00	1,00	COMBA	-	-						
MARG. EBITDA	-	-	CT/CP	0,00	0,00									
												<b>Tiquete Médio</b>	<b>2013</b>	<b>2012</b>
												R\$	-	-

## CARE PLUS MEDICINA ASSISTENCIAL LTDA.

Endereço	Informações Cadastrais
AVENIDA SAGITÁRIO 138 BARUERI, SP, 06473-073 Repr. Legal: ROBERTO LAGANÁ PINTO	Registro: 37995-6 Dt Reg ANS: 07/01/99 CNPJ: 02.725.347/0001-27 Medicina de Grupo ST - região 1 Beneficiários: 61.017(dez/2013) 59.348(dez/2012) CARE PLUS MEDICINA ASSISTENCIAL LTDA.

Ativo (x mil)	2013	2012	Passivo (x mil)	2013	2012	DRE (x mil)	2013	2012
<b>Circulante</b>	<b>69.655</b>	<b>47.489</b>	<b>Circulante</b>	<b>51.445</b>	<b>38.006</b>			
Disponível	6.703	112	Prov. Técnicas	30.078	21.661	Contraprestações efetivas	317.888	256.656
Aplicações	56.723	42.588	Débitos ops. de saúde	282	251	Eventos inden. líquidos	(242.688)	(200.888)
Créditos ops. de saúde	487	55	Déb Ops não Rel c/ Planos	-	-	<b>Result. Oper c/ planos</b>	<b>75.200</b>	<b>55.768</b>
Desp. comerc. Diferidas	-	-	Trib e Enc. Soc. a Recolher	3.080	2.031			
Títulos e Créd. a receber	414	449	Emprest e Financ. a pagar	-	-	<b>Resultado Bruto</b>	<b>77.055</b>	<b>57.220</b>
Outros	5.327	4.284	Outros	18.005	14.064	Despesas administrativas	(34.552)	(27.174)
<b>Não Circulante</b>	<b>12.386</b>	<b>11.075</b>	<b>Não Circulante</b>	<b>2.821</b>	<b>585</b>	Desp. de comercialização	(28.252)	(22.844)
Realizável a longo prazo	30	344				Result. financ. líquido	4.069	2.671
Aplicações	-	-	<b>Patrimônio líquido</b>	<b>27.775</b>	<b>19.973</b>	Result. patrimonial	650	-
Outros	30	344	Capital/patr. social	6.300	6.000	<b>Result. antes imp./part.</b>	<b>18.970</b>	<b>9.709</b>
Investimentos	-	-	Reservas	21.475	13.973	Imp. Renda / Imp. Diferidos	(4.920)	(2.472)
Imobilizado	11.958	10.732	Outros	-	-	Contribuição social	(1.780)	(898)
Diferido + Intangível	398	-				Partic. no resultado	-	-
<b>TOTAL DO ATIVO</b>	<b>82.040</b>	<b>58.564</b>	<b>TOTAL DO PASSIVO</b>	<b>82.040</b>	<b>58.564</b>	<b>RESULTADO LÍQUIDO</b>	<b>12.269</b>	<b>6.339</b>

Rentabilidade	2013	2012	Capital	2013	2012	Operacional	2013	2012	Ciclo Financ	2013	2012	Liquidez	2013	2012
ROA	0,15	0,11	IMOB	0,00	-	DM	0,76	0,78	PMCR	0,55	0,08	LG	1,28	1,24
ROE	0,44	0,32	ENDIV	0,66	0,66	DC	0,09	0,09	PMPE	12,73	14,88	LC	1,35	1,25
MLB	0,24	0,22	ENDIVCP	0,63	0,65	DA	0,11	0,11	GAT	3,87	4,38	LI	0,13	0,00
MLL	0,04	0,02	ENDIVLP	0,03	0,01	COMB	0,96	0,98						
MARG. EBIT	0,06	0,04	CE	0,95	0,98	COMBA	0,95	0,97						
MARG. EBITDA	0,06	0,04	CT/CP	1,95	1,93									
												<b>Tiquete Médio</b>	<b>2013</b>	<b>2012</b>
												R\$	438,41	376,17

## CARIOCA - OPERADORA INTEGRADA DE SAÚDE S/S LTDA

Endereço			Informações Cadastrais											
RUA JACÍ 29 MAGE, RJ, 25915-000 Repr. Legal: JORGE DE OLIVEIRA CARVALHO			Registro: 40289-3 Dt Reg ANS: 31/03/99 CNPJ: 02.115.380/0001-35 Medicina de Grupo - região 6 Beneficiários: 2.290(dez/2013) 2.290(dez/2012) CLIMAMP											
Ativo (x mil)	2013	2012	Passivo (x mil)	2013	2012	DRE (x mil)	2013	2012						
<b>Circulante</b>	<b>1.013</b>	<b>1.145</b>	<b>Circulante</b>	<b>524</b>	<b>585</b>	Contraprestações efetivas	1.985	2.140						
Disponível	198	30	Prov. Técnicas	277	216	Eventos inden. líquidos	(1.486)	(713)						
Aplicações	68	63	Débitos ops. de saúde	-	-	<b>Result. Oper c/ planos</b>	<b>499</b>	<b>1.426</b>						
Créditos ops. de saúde	461	967	Déb Ops não Rel c/ Planos	-	-	<b>Resultado Bruto</b>	<b>683</b>	<b>1.426</b>						
Desp. comerc. Diferidas	-	-	Trib e Enc. Soc. a Recolher	221	362	Despesas administrativas	(937)	(660)						
Títulos e Créd. a receber	0	0	Emprest e Financ. a pagar	-	-	Desp. de comercialização	(1)	(18)						
Outros	285	85	Outros	27	7	Result. financ. líquido	(72)	2						
<b>Não Circulante</b>	<b>272</b>	<b>279</b>	<b>Não Circulante</b>	<b>401</b>	<b>138</b>	Result. patrimonial	-	-						
Realizável a longo prazo	-	-	<b>Patrimônio líquido</b>	<b>359</b>	<b>701</b>	<b>Result. antes imp./part.</b>	<b>(327)</b>	<b>643</b>						
Aplicações	-	-	Capital/patr. social	290	290	Imp. Renda / Imp. Diferidos	(7)	(46)						
Outros	-	-	Reservas	472	242	Contribuição social	(4)	(27)						
Investimentos	-	-	Outros	(403)	169	Partic. no resultado	-	-						
Imobilizado	272	279	<b>TOTAL DO PASSIVO</b>	<b>1.284</b>	<b>1.424</b>	<b>RESULTADO LÍQUIDO</b>	<b>(338)</b>	<b>570</b>						
Diferido + Intangível	-	-												
<b>TOTAL DO ATIVO</b>	<b>1.284</b>	<b>1.424</b>												
Rentabilidade	2013	2012	Capital	2013	2012	Operacional	2013	2012	Ciclo Financ	2013	2012	Liquidez	2013	2012
ROA	(0,26)	0,40	IMOB	-	-	DM	0,75	0,33	PMCR	83,65	162,70	LG	1,09	1,58
ROE	(0,94)	0,81	ENDIV	0,72	0,51	DC	0,00	0,01	PMPE	3,81	9,89	LC	1,93	1,96
MLB	0,34	0,67	ENDIVCP	0,41	0,41	DA	0,47	0,31	GAT	1,55	1,50	LI	0,38	0,05
MLL	(0,17)	0,27	ENDIVLP	0,31	0,10	COMB	1,22	0,65						
MARG. EBIT	(0,13)	0,30	CE	0,57	0,81	COMBA	1,27	0,65						
MARG. EBITDA	(0,12)	0,31	CT/CP	2,58	1,03									
												<b>Tiquete Médio</b>	<b>2013</b>	<b>2012</b>
												R\$	72,23	77,86

## CASA DE SAÚDE NOSSA SENHORA DE FÁTIMA LTDA.

Endereço			Informações Cadastrais											
R MANOEL INACIO BEZERRA 89 BREJO SANTO, CE, 63260-000 Repr. Legal: EDMILSON COSTA MEDEIRO			Registro: 32732-8 Dt Reg ANS: 04/01/99 CNPJ: 05.455.431/0001-66 Medicina de Grupo - região 6 Beneficiários: 146(dez/2013) 189(dez/2012) CASA DE SAÚDE NOSSA SENHORA DE FÁTIMA .											
Ativo	2013	2012	Passivo	2013	2012	DRE	2013	2012						
<b>Circulante</b>	<b>238.853</b>	<b>191.458</b>	<b>Circulante</b>	<b>173.914</b>	<b>202.992</b>	Contraprestações efetivas	1.085.335	880.198						
Disponível	42.195	21.730	Prov. Técnicas	116.917	93.155	Eventos inden. líquidos	(664.151)	(541.634)						
Aplicações	192.292	167.056	Débitos ops. de saúde	-	-	<b>Result. Oper c/ planos</b>	<b>421.184</b>	<b>338.565</b>						
Créditos ops. de saúde	4.366	2.672	Déb Ops não Rel c/ Planos	-	-	<b>Resultado Bruto</b>	<b>1.458.752</b>	<b>998.859</b>						
Desp. comerc. Diferidas	-	-	Trib e Enc. Soc. a Recolher	26.931	48.767	Despesas administrativas	(1.167.629)	(898.737)						
Títulos e Créd. a receber	-	-	Emprest e Financ. a pagar	-	35.774	Desp. de comercialização	-	-						
Outros	-	-	Outros	30.066	25.297	Result. financ. líquido	(12.497)	(35.600)						
<b>Não Circulante</b>	<b>210.615</b>	<b>228.632</b>	<b>Não Circulante</b>	<b>50.293</b>	<b>84.391</b>	Result. patrimonial	-	-						
Realizável a longo prazo	-	-	<b>Patrimônio líquido</b>	<b>225.261</b>	<b>132.706</b>	<b>Result. antes imp./part.</b>	<b>278.626</b>	<b>64.522</b>						
Aplicações	-	-	Capital/patr. social	400.000	400.000	Imp. Renda / Imp. Diferidos	(18.484)	(16.572)						
Outros	-	-	Reservas	147.783	159.260	Contribuição social	(16.635)	(12.726)						
Investimentos	-	-	Outros	(322.521)	(426.554)	Partic. no resultado	-	-						
Imobilizado	210.615	228.632	<b>TOTAL DO PASSIVO</b>	<b>449.468</b>	<b>420.090</b>	<b>RESULTADO LÍQUIDO</b>	<b>243.507</b>	<b>35.223</b>						
Diferido + Intangível	-	-												
<b>TOTAL DO ATIVO</b>	<b>449.468</b>	<b>420.090</b>												
Rentabilidade	2013	2012	Capital	2013	2012	Operacional	2013	2012	Ciclo Financ	2013	2012	Liquidez	2013	2012
ROA	0,54	0,08	IMOB	-	-	DM	0,61	0,62	PMCR	1,45	1,09	LG	1,07	0,67
ROE	1,08	0,27	ENDIV	0,50	0,68	DC	-	-	PMPE	15,20	18,41	LC	1,37	0,94
MLB	1,34	1,13	ENDIVCP	0,39	0,48	DA	1,08	1,02	GAT	2,41	2,10	LI	0,24	0,11
MLL	0,22	0,04	ENDIVLP	0,11	0,20	COMB	1,69	1,64						
MARG. EBIT	0,29	0,13	CE	0,78	0,71	COMBA	1,71	1,71						
MARG. EBITDA	0,30	0,15	CT/CP	1,00	2,17									
												<b>Tiquete Médio</b>	<b>2013</b>	<b>2012</b>
												R\$	591,79	250,27

## CASA DE SAÚDE SÃO BERNARDO S/A

Endereço	Informações Cadastrais
RUA CASSIANO CASTELO 396 COLATINA, ES, 29700-060 Repr. Legal: WALTER LUIZ DALLA BERNARDINA	Registro: 36376-6 Dt Reg ANS: 16/12/98 CNPJ: 31.488.208/0001-25 Medicina de Grupo - região 5 Beneficiários: 128.158(dez/2013) 133.689(dez/2012) SÃO BERNARDO SAÚDE

Ativo (x mil)	2013	2012	Passivo (x mil)	2013	2012	DRE (x mil)	2013	2012
<b>Circulante</b>	<b>49.462</b>	<b>43.230</b>	<b>Circulante</b>	<b>64.842</b>	<b>64.872</b>			
Disponível	2.474	340	Prov. Técnicas	49.873	40.249	Contraprestações efetivas	234.461	219.289
Aplicações	23.749	26.727	Débitos ops. de saúde	428	6.324	Eventos inden. líquidos	(182.551)	(195.626)
Créditos ops. de saúde	17.891	12.213	Déb Ops não Rel c/ Planos	2.829	-	<b>Result. Oper c/ planos</b>	<b>51.910</b>	<b>23.663</b>
Desp. comerc. Diferidas	-	-	Trib e Enc. Soc. a Recolher	7.704	6.899	<b>Resultado Bruto</b>	<b>44.109</b>	<b>24.411</b>
Títulos e Créd. a receber	1.862	849	Emprest e Financ. a pagar	2.894	8.658	Despesas administrativas	(34.892)	(34.176)
Outros	3.486	3.101	Outros	1.113	2.742	Desp. de comercialização	(4.164)	(3.630)
<b>Não Circulante</b>	<b>48.635</b>	<b>48.120</b>	<b>Não Circulante</b>	<b>17.295</b>	<b>12.638</b>	Result. financ. líquido	(4.012)	(1.052)
Realizável a longo prazo	4.023	5.553	<b>Patrimônio líquido</b>	<b>15.959</b>	<b>13.841</b>	Result. patrimonial	(442)	(428)
Aplicações	-	-	Capital/patr. social	35.410	35.410	<b>Result. antes imp./part.</b>	<b>598</b>	<b>(24.117)</b>
Outros	4.023	5.553	Reservas	546	576	Imp. Renda / Imp. Diferidos	-	10
Investimentos	36.613	32.061	Outros	(19.996)	(22.146)	Contribuição social	-	-
Imobilizado	4.359	4.853	<b>TOTAL DO ATIVO</b>	<b>98.097</b>	<b>91.351</b>	Partic. no resultado	-	-
Diferido + Intangível	3.640	5.653	<b>TOTAL DO PASSIVO</b>	<b>98.097</b>	<b>91.351</b>	<b>RESULTADO LÍQUIDO</b>	<b>598</b>	<b>(24.108)</b>

Rentabilidade	2013	2012	Capital	2013	2012	Operacional	2013	2012	Ciclo Financ	2013	2012	Liquidez	2013	2012
ROA	0,01	(0,26)	IMOB	0,41	0,41	DM	0,78	0,89	PMCR	27,47	20,05	LG	0,65	0,63
ROE	0,04	(1,74)	ENDIV	0,84	0,85	DC	0,02	0,02	PMPE	39,84	39,03	LC	0,76	0,67
MLB	0,19	0,11	ENDIVCP	0,66	0,71	DA	0,15	0,16	GAT	2,39	2,40	LI	0,04	0,01
MLL	0,00	(0,11)	ENDIVLP	0,18	0,14	COMB	0,95	1,06						
MARG. EBIT	0,03	(0,08)	CE	0,79	0,84	COMBA	0,96	1,07						
MARG. EBITDA	0,04	(0,07)	CT/CP	5,15	5,60									
												<b>Tiquete Médio</b>	<b>2013</b>	<b>2012</b>
												R\$	148,47	132,59

## CASE - CENTRAL DE ADMINISTRAÇÃO DE PLANO DE SAÚDE LTDA

Endereço	Informações Cadastrais
AVENIDA RIO BRANCO 81 RIO DE JANEIRO, RJ, 20040-004 Repr. Legal: RAFAEL SAMPAIO DA MOTTA	Registro: 41716-5 Dt Reg ANS: 12/02/10 CNPJ: 09.114.713/0001-50 Administradora - região 3 Beneficiários: -(dez/2013) -(dez/2012) CASE SAÚDE

Ativo	2013	2012	Passivo	2013	2012	DRE	2013	2012
<b>Circulante</b>	<b>293.805</b>	<b>82.709</b>	<b>Circulante</b>	<b>222.264</b>	<b>40.518</b>			
Disponível	877	20.678	Prov. Técnicas	-	-	Contraprestações efetivas	143.931	3.167
Aplicações	249.209	19.530	Débitos ops. de saúde	192.103	31.481	Eventos inden. líquidos	-	(0)
Créditos ops. de saúde	39.644	-	Déb Ops não Rel c/ Planos	-	-	<b>Result. Oper c/ planos</b>	<b>143.931</b>	<b>3.167</b>
Desp. comerc. Diferidas	-	-	Trib e Enc. Soc. a Recolher	19.138	2.928	<b>Resultado Bruto</b>	<b>141.364</b>	<b>2.716</b>
Títulos e Créd. a receber	642	-	Emprest e Financ. a pagar	-	-	Despesas administrativas	(351.996)	(291.438)
Outros	3.434	42.500	Outros	11.024	6.109	Desp. de comercialização	-	(0)
<b>Não Circulante</b>	<b>3.454</b>	<b>3.454</b>	<b>Não Circulante</b>	<b>-</b>	<b>-</b>	Result. financ. líquido	1.735	(3.892)
Realizável a longo prazo	3.454	3.454	<b>Patrimônio líquido</b>	<b>74.994</b>	<b>45.645</b>	Result. patrimonial	-	-
Aplicações	-	-	Capital/patr. social	913.300	250.000	<b>Result. antes imp./part.</b>	<b>(208.896)</b>	<b>(292.608)</b>
Outros	3.454	3.454	Reservas	-	-	Imp. Renda / Imp. Diferidos	-	(0)
Investimentos	-	-	Outros	(838.306)	(204.355)	Contribuição social	-	(0)
Imobilizado	-	-	<b>TOTAL DO ATIVO</b>	<b>297.258</b>	<b>86.162</b>	Partic. no resultado	-	(0)
Diferido + Intangível	-	-	<b>TOTAL DO PASSIVO</b>	<b>297.258</b>	<b>86.162</b>	<b>RESULTADO LÍQUIDO</b>	<b>(208.896)</b>	<b>(292.608)</b>

Rentabilidade	2013	2012	Capital	2013	2012	Operacional	2013	2012	Ciclo Financ	2013	2012	Liquidez	2013	2012
ROA	(0,70)	(3,40)	IMOB	-	-	DM	-	-	PMCR	99,16	-	LG	1,34	2,13
ROE	(2,79)	(6,41)	ENDIV	0,75	0,47	DC	-	-	PMPE	-	-	LC	1,32	2,04
MLB	0,98	0,86	ENDIVCP	0,75	0,47	DA	2,45	92,03	GAT	0,48	0,04	LI	0,00	0,51
MLL	(1,45)	(92,40)	ENDIVLP	-	-	COMB	2,45	92,03						
MARG. EBIT	(1,40)	(90,98)	CE	1,00	1,00	COMBA	2,42	(401)						
MARG. EBITDA	(1,40)	(90,98)	CT/CP	2,96	0,89									
												<b>Tiquete Médio</b>	<b>2013</b>	<b>2012</b>
												R\$	-	-

## CEAM BRASIL - PLANOS DE SAÚDE S/A

Endereço			Informações Cadastrais											
PRAÇA DR. CARLOS VICTOR 01 ITAJUBA, MG, 37500-000 Repr. Legal: PAULO DE TARSO RIBEIRO SALOMON			Registro: 31147-2 Dt Reg ANS: 18/12/98 CNPJ: 18.987.107/0001-30 Medicina de Grupo - região 6 Beneficiários: 4.118(dez/2013) 3.684(dez/2012) SAÚDE CEAM											
Ativo (x mil)	2013	2012	Passivo (x mil)	2013	2012	DRE (x mil)	2013	2012						
<b>Circulante</b>	<b>700</b>	<b>941</b>	<b>Circulante</b>	<b>1.118</b>	<b>920</b>	Contraprestações efetivas	3.267	2.902						
Disponível	34	31	Prov. Técnicas	570	400	Eventos inden. líquidos	(2.264)	(1.510)						
Aplicações	529	802	Débitos ops. de saúde	21	42	<b>Result. Oper c/ planos</b>	<b>1.003</b>	<b>1.392</b>						
Créditos ops. de saúde	72	40	Déb Ops não Rel c/ Planos	-	-	<b>Resultado Bruto</b>	<b>1.057</b>	<b>1.389</b>						
Desp. comerc. Diferidas	-	-	Trib e Enc. Soc. a Recolher	105	128	Despesas administrativas	(1.131)	(914)						
Títulos e Créd. a receber	8	3	Emprest e Financ. a pagar	379	309	Desp. de comercialização	(10)	(71)						
Outros	58	67	Outros	42	42	Result. financ. líquido	(50)	(256)						
<b>Não Circulante</b>	<b>1.476</b>	<b>1.537</b>	<b>Não Circulante</b>	<b>333</b>	<b>812</b>	Result. patrimonial	132	70						
Realizável a longo prazo	-	35	<b>Patrimônio líquido</b>	<b>725</b>	<b>746</b>	Result. antes imp./part.	<b>(2)</b>	<b>204</b>						
Aplicações	-	-	Capital/patr. social	1.315	1.315	Imp. Renda / Imp. Diferidos	(12)	-						
Outros	-	35	Reservas	51	51	Contribuição social	(7)	-						
Investimentos	114	114	Outros	(641)	(620)	Partic. no resultado	-	-						
Imobilizado	1.359	1.386	<b>TOTAL DO PASSIVO</b>	<b>2.176</b>	<b>2.478</b>	<b>RESULTADO LÍQUIDO</b>	<b>(20)</b>	<b>204</b>						
Diferido + Intangível	2	2												
<b>TOTAL DO ATIVO</b>	<b>2.176</b>	<b>2.478</b>												
Rentabilidade	2013	2012	Capital	2013	2012	Operacional	2013	2012	Ciclo Financ	2013	2012	Liquidez	2013	2012
ROA	(0,01)	0,08	IMOB	0,05	0,05	DM	0,69	0,52	PMCR	7,97	4,91	LG	0,48	0,56
ROE	(0,03)	0,27	ENDIV	0,67	0,70	DC	0,00	0,02	PMPE	56,87	45,30	LC	0,63	1,02
MLB	0,32	0,48	ENDIVCP	0,51	0,37	DA	0,35	0,31	GAT	1,50	1,17	LI	0,03	0,03
MLL	(0,01)	0,07	ENDIVLP	0,15	0,33	COMB	1,04	0,86						
MARG. EBIT	0,03	0,19	CE	0,77	0,53	COMBA	1,06	0,94						
MARG. EBITDA	0,05	0,22	CT/CP	2,00	2,32									
												<b>Tiquete Médio</b>	<b>2013</b>	<b>2012</b>
												R\$	68,34	78,55

## CEFEM - OPERADORA DE PLANO DE SAUDE LTDA.

Endereço			Informações Cadastrais											
AV. BRAZ DE PINA 24 RIO DE JANEIRO, RJ, 21070-030 Repr. Legal: ADRIANA SILVA MONTEIRO DOS SANTOS			Registro: 41473-5 Dt Reg ANS: 17/11/03 CNPJ: 04.734.870/0001-45 Medicina de Grupo SSP - região 4 Beneficiários: 350(dez/2013) 1.741(dez/2012) CEFEM OPERADORA DE PLANO DE SAUDE LTDA											
Ativo (x mil)	2013	2012	Passivo (x mil)	2013	2012	DRE (x mil)	2013	2012						
<b>Circulante</b>	<b>1.195</b>	<b>1.616</b>	<b>Circulante</b>	<b>166</b>	<b>235</b>	Contraprestações efetivas	1.317	1.398						
Disponível	16	10	Prov. Técnicas	155	207	Eventos inden. líquidos	(725)	(671)						
Aplicações	606	1.266	Débitos ops. de saúde	-	-	<b>Result. Oper c/ planos</b>	<b>592</b>	<b>728</b>						
Créditos ops. de saúde	192	69	Déb Ops não Rel c/ Planos	-	-	<b>Resultado Bruto</b>	<b>517</b>	<b>728</b>						
Desp. comerc. Diferidas	-	-	Trib e Enc. Soc. a Recolher	3	12	Despesas administrativas	(422)	(528)						
Títulos e Créd. a receber	73	69	Emprest e Financ. a pagar	-	-	Desp. de comercialização	-	(4)						
Outros	309	202	Outros	7	16	Result. financ. líquido	51	60						
<b>Não Circulante</b>	<b>794</b>	<b>258</b>	<b>Não Circulante</b>	<b>-</b>	<b>-</b>	Result. patrimonial	-	-						
Realizável a longo prazo	28	22	<b>Patrimônio líquido</b>	<b>1.823</b>	<b>1.639</b>	Result. antes imp./part.	<b>146</b>	<b>(412)</b>						
Aplicações	-	-	Capital/patr. social	1.524	1.524	Imp. Renda / Imp. Diferidos	(18)	(21)						
Outros	28	22	Reservas	-	-	Contribuição social	(11)	(11)						
Investimentos	-	-	Outros	299	115	Partic. no resultado	-	-						
Imobilizado	765	236	<b>TOTAL DO PASSIVO</b>	<b>1.989</b>	<b>1.875</b>	<b>RESULTADO LÍQUIDO</b>	<b>118</b>	<b>(445)</b>						
Diferido + Intangível	-	-												
<b>TOTAL DO ATIVO</b>	<b>1.989</b>	<b>1.875</b>												
Rentabilidade	2013	2012	Capital	2013	2012	Operacional	2013	2012	Ciclo Financ	2013	2012	Liquidez	2013	2012
ROA	0,06	(0,24)	IMOB	-	-	DM	0,55	0,48	PMCR	52,48	17,67	LG	7,39	6,96
ROE	0,06	(0,27)	ENDIV	0,08	0,13	DC	-	0,00	PMPE	15,86	42,95	LC	7,22	6,87
MLB	0,39	0,52	ENDIVCP	0,08	0,13	DA	0,32	0,38	GAT	0,66	0,75	LI	0,09	0,04
MLL	0,09	(0,32)	ENDIVLP	-	-	COMB	0,87	0,86						
MARG. EBIT	0,11	(0,29)	CE	1,00	1,00	COMBA	0,84	0,82						
MARG. EBITDA	0,17	(0,28)	CT/CP	0,09	0,14									
												<b>Tiquete Médio</b>	<b>2013</b>	<b>2012</b>
												R\$	89,41	77,99

# CEMIG SAÚDE

Endereço	Informações Cadastrais
AVENIDA BARBACENA 472 BELO HORIZONTE, MG, 30190-130 Repr. Legal: GILBERTO GOMES LACERDA	Registro: 41750-5 Dt Reg ANS: 13/08/10 CNPJ: 12.055.813/0001-68 Autogestão AUTSM - região 4 Beneficiários: 61.049(dez/2013) 63.045(dez/2012) CEMIG SAÚDE

Ativo (x mil)	2013	2012	Passivo (x mil)	2013	2012	DRE (x mil)	2013	2012
<b>Circulante</b>	<b>130.869</b>	<b>118.679</b>	<b>Circulante</b>	<b>41.988</b>	<b>38.732</b>			
Disponível	40	170	Prov. Técnicas	38.200	35.597	Contraprestações efetivas	217.602	205.887
Aplicações	101.374	91.858	Débitos ops. de saúde	-	-	Eventos inden. líquidos	(185.199)	(172.496)
Créditos ops. de saúde	24.512	22.229	Déb Ops não Rel c/ Planos	-	0	<b>Result. Oper c/ planos</b>	<b>32.403</b>	<b>33.391</b>
Desp. comerc. Diferidas	-	-	Trib e Enc. Soc. a Recolher	1.479	971			
Títulos e Créd. a receber	-	1	Emprest e Financ. a pagar	-	-	<b>Resultado Bruto</b>	<b>33.850</b>	<b>29.865</b>
Outros	4.944	4.421	Outros	2.308	2.164	Despesas administrativas	(32.092)	(30.048)
<b>Não Circulante</b>	<b>41.592</b>	<b>42.298</b>				Desp. de comercialização	-	-
Realizável a longo prazo	37.976	38.483	<b>Não Circulante</b>	<b>34.114</b>	<b>33.675</b>	Result. financ. líquido	6.031	5.813
Aplicações	-	845				Result. patrimonial	-	-
Outros	37.976	37.637	<b>Patrimônio líquido</b>	<b>96.358</b>	<b>88.569</b>	<b>Result. antes imp./part.</b>	<b>7.789</b>	<b>8.973</b>
Investimentos	-	-	Capital/patr. social	-	-	Imp. Renda / Imp. Diferidos	-	-
Imobilizado	1.832	2.033	Reservas	96.358	88.569	Contribuição social	-	-
Diferido + Intangível	1.784	1.783	Outros	-	-	Partic. no resultado	-	-
<b>TOTAL DO ATIVO</b>	<b>172.461</b>	<b>160.977</b>	<b>TOTAL DO PASSIVO</b>	<b>172.461</b>	<b>160.977</b>	<b>RESULTADO LÍQUIDO</b>	<b>7.789</b>	<b>8.973</b>

Rentabilidade	2013	2012	Capital	2013	2012	Operacional	2013	2012	Ciclo Financ	2013	2012	Liquidez	2013	2012
ROA	0,05	0,06	IMOB	0,01	0,01	DM	0,85	0,84	PMCR	40,55	38,87	LG	2,22	2,17
ROE	0,08	0,10	ENDIV	0,44	0,45	DC	-	-	PMPE	39,97	37,77	LC	3,12	3,06
MLB	0,16	0,15	ENDIVCP	0,24	0,24	DA	0,15	0,15	GAT	1,26	1,28	LI	0,00	0,00
MLL	0,04	0,04	ENDIVLP	0,20	0,21	COMB	1,00	0,98						
MARG. EBIT	0,04	0,05	CE	0,55	0,53	COMBA	0,97	0,96						
MARG. EBITDA	0,05	0,06	CT/CP	0,79	0,82									
												<b>Tiquete Médio</b>	<b>2013</b>	<b>2012</b>
												R\$	290,98	270,82

# CEMIL CENTRO MEDICO DE ITU LTDA.

Endereço	Informações Cadastrais
RUA SANTA RITA 1745 ITU, SP, 13300-070 Repr. Legal: ANTONIO FERNANDO MONTEIRO	Registro: 30001-2 Dt Reg ANS: 20/01/99 CNPJ: 49.008.568/0001-48 Medicina de Grupo - região 5 Beneficiários: 10.946(dez/2013) 10.471(dez/2012) CEMIL CENTRO MEDICO DE ITU LTDA.

Ativo (x mil)	2013	2012	Passivo (x mil)	2013	2012	DRE (x mil)	2013	2012
<b>Circulante</b>	<b>2.489</b>	<b>2.389</b>	<b>Circulante</b>	<b>2.151</b>	<b>2.033</b>			
Disponível	39	16	Prov. Técnicas	1.882	1.670	Contraprestações efetivas	11.149	9.863
Aplicações	1.202	1.424	Débitos ops. de saúde	-	-	Eventos inden. líquidos	(8.288)	(7.577)
Créditos ops. de saúde	1.004	893	Déb Ops não Rel c/ Planos	-	-	<b>Result. Oper c/ planos</b>	<b>2.861</b>	<b>2.286</b>
Desp. comerc. Diferidas	-	-	Trib e Enc. Soc. a Recolher	123	65			
Títulos e Créd. a receber	242	52	Emprest e Financ. a pagar	6	84	<b>Resultado Bruto</b>	<b>2.846</b>	<b>2.287</b>
Outros	3	4	Outros	140	214	Despesas administrativas	(5.139)	(1.706)
<b>Não Circulante</b>	<b>2.213</b>	<b>1.525</b>				Desp. de comercialização	(368)	(353)
Realizável a longo prazo	734	30	<b>Não Circulante</b>	<b>-</b>	<b>-</b>	Result. financ. líquido	68	140
Aplicações	-	-				Result. patrimonial	2.581	-
Outros	734	30	<b>Patrimônio líquido</b>	<b>2.551</b>	<b>1.880</b>	<b>Result. antes imp./part.</b>	<b>(12)</b>	<b>360</b>
Investimentos	17	16	Capital/patr. social	1.628	1.628	Imp. Renda / Imp. Diferidos	-	-
Imobilizado	1.461	1.478	Reservas	1	1	Contribuição social	-	-
Diferido + Intangível	0	0	Outros	922	252	Partic. no resultado	-	-
<b>TOTAL DO ATIVO</b>	<b>4.702</b>	<b>3.914</b>	<b>TOTAL DO PASSIVO</b>	<b>4.702</b>	<b>3.914</b>	<b>RESULTADO LÍQUIDO</b>	<b>(12)</b>	<b>360</b>

Rentabilidade	2013	2012	Capital	2013	2012	Operacional	2013	2012	Ciclo Financ	2013	2012	Liquidez	2013	2012
ROA	(0,00)	0,09	IMOB	0,00	0,00	DM	0,74	0,77	PMCR	32,41	32,58	LG	1,50	1,19
ROE	(0,00)	0,19	ENDIV	0,46	0,52	DC	0,03	0,04	PMPE	43,22	45,82	LC	1,16	1,17
MLB	0,26	0,23	ENDIVCP	0,46	0,52	DA	0,46	0,17	GAT	2,37	2,52	LI	0,02	0,01
MLL	(0,00)	0,04	ENDIVLP	-	-	COMB	1,24	0,98						
MARG. EBIT	0,00	0,04	CE	1,00	1,00	COMBA	1,23	0,96						
MARG. EBITDA	0,00	0,04	CT/CP	0,84	1,08									
												<b>Tiquete Médio</b>	<b>2013</b>	<b>2012</b>
												R\$	86,73	77,70



## CENTRAL NACIONAL UNIMED - COOPERATIVA CENTRAL

Endereço	Informações Cadastrais
ALAMEDA SANTOS 1827 SAO PAULO, SP, 01419-909 Repr. Legal: MOHAMAD AKL	Registro: 33967-9 Dt Reg ANS: 17/12/98 CNPJ: 02.812.468/0001-06 Cooperativa Médica - região 1 Beneficiários: 1.418.534(dez/2013) 1.298.551(dez/2012) CENTRAL NACIONAL UNIMED

Ativo (x mil)	2013	2012	Passivo (x mil)	2013	2012	DRE (x mil)	2013	2012
<b>Circulante</b>	<b>590.877</b>	<b>463.160</b>	<b>Circulante</b>	<b>455.387</b>	<b>341.831</b>			
Disponível	6.668	3.597	Prov. Técnicas	367.644	272.629	Contraprestações efetivas	2.011.092	1.631.759
Aplicações	362.129	309.982	Débitos ops. de saúde	17.067	11.287	Eventos inden. líquidos	(1.824.718)	(1.429.491)
Créditos ops. de saúde	91.948	33.432	Déb Ops não Rel c/ Planos	36.171	16.515	<b>Result. Oper c/ planos</b>	<b>186.374</b>	<b>202.268</b>
Desp. comerc. Diferidas	2.146	883	Trib e Enc. Soc. a Recolher	16.825	11.502			
Títulos e Créd. a receber	5.777	20.467	Emprest e Financ. a pagar	-	-	<b>Resultado Bruto</b>	<b>223.849</b>	<b>207.052</b>
Outros	122.209	94.800	Outros	17.680	29.899	Despesas administrativas	(151.876)	(123.471)
<b>Não Circulante</b>	<b>179.270</b>	<b>156.607</b>				Desp. de comercialização	(47.294)	(34.724)
Realizável a longo prazo	131.956	116.765	<b>Não Circulante</b>	<b>42.645</b>	<b>41.084</b>	Result. financ. líquido	28.741	28.491
Aplicações	100.681	99.935				Result. patrimonial	1.938	2.359
Outros	31.275	16.830	<b>Patrimônio líquido</b>	<b>272.114</b>	<b>236.852</b>	<b>Result. antes imp/part.</b>	<b>55.358</b>	<b>82.595</b>
Investimentos	17.299	14.360	Capital/patr. social	75.822	40.076	Imp. Renda / Imp. Diferidos	(11.767)	(12.133)
Imobilizado	30.014	24.859	Reservas	167.911	145.703	Contribuição social	(4.285)	(4.476)
Diferido + Intangível	-	623	Outros	28.381	51.073	Partic. no resultado	(4.041)	(3.826)
<b>TOTAL DO ATIVO</b>	<b>770.147</b>	<b>619.767</b>	<b>TOTAL DO PASSIVO</b>	<b>770.147</b>	<b>619.767</b>	<b>RESULTADO LÍQUIDO</b>	<b>35.266</b>	<b>62.160</b>

Rentabilidade	2013	2012	Capital	2013	2012	Operacional	2013	2012	Ciclo Financ	2013	2012	Liquidez	2013	2012
ROA	0,05	0,10	IMOB	0,02	0,02	DM	0,91	0,88	PMCR	16,46	7,38	LG	1,45	1,51
ROE	0,13	0,26	ENDIV	0,65	0,62	DC	0,02	0,02	PMPE	33,02	33,78	LC	1,30	1,35
MLB	0,11	0,13	ENDIVCP	0,59	0,55	DA	0,08	0,08	GAT	2,61	2,63	LI	0,01	0,01
MLL	0,02	0,04	ENDIVLP	0,06	0,07	COMB	1,01	0,97						
MARG. EBIT	0,03	0,05	CE	0,91	0,89	COMBA	0,99	0,96						
MARG. EBITDA	0,03	0,05	CT/CP	1,83	1,62									
												<b>Tiquete Médio</b>	<b>2013</b>	<b>2012</b>
												R\$	125,87	112,18

## CENTRAL OPERADORA DE PLANOS DE SAÚDE NORTE-NORDESTE SOCIEDADE COOPERATIVA

Endereço	Informações Cadastrais
AV. CARNEIRO DA CUNHA 55 JOAO PESSOA, PB, 58040-909 Repr. Legal: DARIVAL BRINGEL DE OLINDA	Registro: 41709-2 Dt Reg ANS: 09/09/09 CNPJ: 10.540.020/0001-09 Cooperativa Médica ST - região 4 Beneficiários: 2.266(dez/2013) 2.019(dez/2012)

Ativo (x mil)	2013	2012	Passivo (x mil)	2013	2012	DRE (x mil)	2013	2012
<b>Circulante</b>	<b>9.624</b>	<b>6.895</b>	<b>Circulante</b>	<b>2.822</b>	<b>3.662</b>			
Disponível	175	22	Prov. Técnicas	2.309	2.173	Contraprestações efetivas	37.238	19.773
Aplicações	5.311	4.914	Débitos ops. de saúde	-	-	Eventos inden. líquidos	(28.094)	(15.183)
Créditos ops. de saúde	2.394	1.441	Déb Ops não Rel c/ Planos	-	-	<b>Result. Oper c/ planos</b>	<b>9.144</b>	<b>4.590</b>
Desp. comerc. Diferidas	-	-	Trib e Enc. Soc. a Recolher	233	198			
Títulos e Créd. a receber	1.419	482	Emprest e Financ. a pagar	-	-	<b>Resultado Bruto</b>	<b>8.791</b>	<b>4.590</b>
Outros	325	37	Outros	279	1.291	Despesas administrativas	(4.456)	(3.885)
<b>Não Circulante</b>	<b>2.482</b>	<b>2.317</b>				Desp. de comercialização	(1.210)	(1.034)
Realizável a longo prazo	8	5	<b>Não Circulante</b>	<b>-</b>	<b>-</b>	Result. financ. líquido	410	356
Aplicações	-	-				Result. patrimonial	238	202
Outros	8	5	<b>Patrimônio líquido</b>	<b>9.284</b>	<b>5.550</b>	<b>Result. antes imp/part.</b>	<b>3.774</b>	<b>228</b>
Investimentos	482	229	Capital/patr. social	4.870	4.870	Imp. Renda / Imp. Diferidos	25	4
Imobilizado	1.991	2.082	Reservas	1.349	185	Contribuição social	15	2
Diferido + Intangível	-	-	Outros	3.065	495	Partic. no resultado	-	-
<b>TOTAL DO ATIVO</b>	<b>12.105</b>	<b>9.212</b>	<b>TOTAL DO PASSIVO</b>	<b>12.105</b>	<b>9.212</b>	<b>RESULTADO LÍQUIDO</b>	<b>3.815</b>	<b>234</b>

Rentabilidade	2013	2012	Capital	2013	2012	Operacional	2013	2012	Ciclo Financ	2013	2012	Liquidez	2013	2012
ROA	0,32	0,03	IMOB	0,04	0,02	DM	0,75	0,77	PMCR	23,15	26,24	LG	3,41	1,88
ROE	0,41	0,04	ENDIV	0,23	0,40	DC	0,03	0,05	PMPE	12,78	22,41	LC	3,41	1,88
MLB	0,24	0,23	ENDIVCP	0,23	0,40	DA	0,12	0,20	GAT	3,08	2,15	LI	0,06	0,01
MLL	0,10	0,01	ENDIVLP	-	-	COMB	0,91	1,02						
MARG. EBIT	0,10	0,01	CE	1,00	1,00	COMBA	0,90	1,00						
MARG. EBITDA	0,10	0,02	CT/CP	0,30	0,66									
												<b>Tiquete Médio</b>	<b>2013</b>	<b>2012</b>
												R\$	1.438	877

## CENTRO BARBACENENSE DE ASSISTÊNCIA MÉDICA E SOCIAL

Endereço	Informações Cadastrais
RUA SILVA JARDIM 580 BARBACENA, MG, 36201-004 Repr. Legal: PAULO JOSÉ GONÇALVES DE SOUZA	Registro: 31036-1 Dt Reg ANS: 23/12/98 CNPJ: 19.557.487/0001-36 Filantropia - região 6 Beneficiários: 2.643(dez/2013) 2.708(dez/2012) AMHISA SAÚDE

Ativo (x mil)	2013	2012	Passivo (x mil)	2013	2012	DRE (x mil)	2013	2012
<b>Circulante</b>	<b>12.859</b>	<b>11.295</b>	<b>Circulante</b>	<b>17.252</b>	<b>11.946</b>			
Disponível	172	1.135	Prov. Técnicas	334	162	Contraprestações efetivas	3.082	2.878
Aplicações	5.310	4.315	Débitos ops. de saúde	159	-	Eventos inden. líquidos	(1.450)	(1.563)
Créditos ops. de saúde	392	167	Déb Ops não Rel c/ Planos	4.139	2.835	<b>Result. Oper c/ planos</b>	<b>1.632</b>	<b>1.314</b>
Desp. comerc. Diferidas	-	-	Trib e Enc. Soc. a Recolher	217	195	<b>Resultado Bruto</b>	<b>2.816</b>	<b>2.406</b>
Títulos e Créd. a receber	1	1	Emprest e Financ. a pagar	4.879	2.217	Despesas administrativas	(3.166)	(4.982)
Outros	6.983	5.678	Outros	7.525	6.539	Desp. de comercialização	-	-
<b>Não Circulante</b>	<b>9.532</b>	<b>8.799</b>	<b>Não Circulante</b>	<b>4.189</b>	<b>5.493</b>	Result. financ. líquido	(1.166)	(890)
Realizável a longo prazo	4.446	269	<b>Patrimônio líquido</b>	<b>950</b>	<b>2.655</b>	Result. patrimonial	88	57
Aplicações	-	-	Capital/patr. social	2.379	2.460	<b>Result. antes imp./part.</b>	<b>(1.429)</b>	<b>195</b>
Outros	4.446	269	Reservas	-	-	Imp. Renda / Imp. Diferidos	-	-
Investimentos	-	4.112	Outros	(1.429)	195	Contribuição social	-	-
Imobilizado	4.977	4.292	<b>TOTAL DO ATIVO</b>	<b>22.392</b>	<b>20.094</b>	Partic. no resultado	-	-
Diferido + Intangível	109	125				<b>RESULTADO LÍQUIDO</b>	<b>(1.429)</b>	<b>195</b>
<b>TOTAL DO ATIVO</b>	<b>22.392</b>	<b>20.094</b>	<b>TOTAL DO PASSIVO</b>	<b>22.392</b>	<b>20.094</b>			

Rentabilidade	2013	2012	Capital	2013	2012	Operacional	2013	2012	Ciclo Financ	2013	2012	Liquidez	2013	2012
ROA	(0,06)	0,01	IMOB	0,00	0,21	DM	0,47	0,54	PMCR	45,79	20,87	LG	0,81	0,66
ROE	(1,50)	0,07	ENDIV	0,96	0,87	DC	-	-	PMPE	43,31	37,27	LC	0,75	0,95
MLB	0,91	0,84	ENDIVCP	0,77	0,59	DA	1,03	1,73	GAT	0,14	0,14	LI	0,01	0,10
MLL	(0,46)	0,07	ENDIVLP	0,19	0,27	COMB	1,50	2,27						
MARG. EBIT	0,02	0,50	CE	0,80	0,69	COMBA	2,41	3,29						
MARG. EBITDA	0,04	0,64	CT/CP	22,56	6,57									
												<b>Tiquete Médio</b>	<b>2013</b>	<b>2012</b>
												R\$	95,95	87,06

## CENTRO CLÍNICO GAÚCHO LTDA

Endereço	Informações Cadastrais
RUA CORONEL FREDERICO LINCK 25 PORTO ALEGRE, RS, 90035-010 Repr. Legal: FERNANDO VICO DA CUNHA	Registro: 39280-4 Dt Reg ANS: 29/12/98 CNPJ: 00.773.639/0001-00 Medicina de Grupo SPP - região 4 Beneficiários: 210.005(dez/2013) 215.328(dez/2012) CENTRO CLÍNICO GAÚCHO

Ativo (x mil)	2013	2012	Passivo (x mil)	2013	2012	DRE (x mil)	2013	2012
<b>Circulante</b>	<b>55.881</b>	<b>49.249</b>	<b>Circulante</b>	<b>58.583</b>	<b>48.049</b>			
Disponível	3.597	1.654	Prov. Técnicas	20.782	15.592	Contraprestações efetivas	179.924	167.973
Aplicações	36.440	29.732	Débitos ops. de saúde	-	1.164	Eventos inden. líquidos	(149.300)	(135.068)
Créditos ops. de saúde	7.473	11.208	Déb Ops não Rel c/ Planos	-	23	<b>Result. Oper c/ planos</b>	<b>30.624</b>	<b>32.905</b>
Desp. comerc. Diferidas	-	-	Trib e Enc. Soc. a Recolher	9.881	9.379	<b>Resultado Bruto</b>	<b>39.960</b>	<b>38.423</b>
Títulos e Créd. a receber	-	0	Emprest e Financ. a pagar	17.447	11.135	Despesas administrativas	(36.637)	(34.045)
Outros	8.372	6.655	Outros	10.473	10.755	Desp. de comercialização	(5.179)	(3.264)
<b>Não Circulante</b>	<b>45.719</b>	<b>48.531</b>	<b>Não Circulante</b>	<b>38.337</b>	<b>45.284</b>	Result. financ. líquido	(6.650)	(3.603)
Realizável a longo prazo	15.694	15.696	<b>Patrimônio líquido</b>	<b>4.680</b>	<b>4.446</b>	Result. patrimonial	9.604	8.814
Aplicações	-	-	Capital/patr. social	21.213	21.213	<b>Result. antes imp./part.</b>	<b>1.099</b>	<b>11.729</b>
Outros	15.694	15.696	Reservas	-	-	Imp. Renda / Imp. Diferidos	(687)	(2.507)
Investimentos	-	3.676	Outros	(16.533)	(16.767)	Contribuição social	(256)	(911)
Imobilizado	26.763	25.593	<b>TOTAL DO ATIVO</b>	<b>101.600</b>	<b>97.780</b>	Partic. no resultado	-	-
Diferido + Intangível	3.262	3.567				<b>RESULTADO LÍQUIDO</b>	<b>156</b>	<b>8.312</b>
<b>TOTAL DO ATIVO</b>	<b>101.600</b>	<b>97.780</b>	<b>TOTAL DO PASSIVO</b>	<b>101.600</b>	<b>97.780</b>			

Rentabilidade	2013	2012	Capital	2013	2012	Operacional	2013	2012	Ciclo Financ	2013	2012	Liquidez	2013	2012
ROA	0,00	0,09	IMOB	0,03	0,07	DM	0,83	0,80	PMCR	14,95	24,02	LG	0,74	0,70
ROE	0,03	1,87	ENDIV	0,95	0,95	DC	0,03	0,02	PMPE	26,09	18,49	LC	0,95	1,02
MLB	0,22	0,23	ENDIVCP	0,58	0,49	DA	0,20	0,20	GAT	1,77	1,72	LI	0,06	0,03
MLL	0,00	0,05	ENDIVLP	0,38	0,46	COMB	1,06	1,03						
MARG. EBIT	0,06	0,11	CE	0,60	0,51	COMBA	1,10	1,05						
MARG. EBITDA	0,08	0,13	CT/CP	20,71	20,99									
												<b>Tiquete Médio</b>	<b>2013</b>	<b>2012</b>
												R\$	70,48	64,10

## CENTRO CLINICO NH LTDA.

Endereço	Informações Cadastrais
RUA LIMA E SILVA 25 NOVO HAMBURGO, RS, 93310-002 Repr. Legal: BADIR HASSAN AWAD	Registro: 30421-2 Dt Reg ANS: 25/01/99 CNPJ: 92.240.605/0001-78 Medicina de Grupo - região 5 Beneficiários: 13.789(dez/2013) 14.163(dez/2012) CENTRO CLINICO NH

Ativo (x mil)	2013	2012	Passivo (x mil)	2013	2012	DRE (x mil)	2013	2012
<b>Circulante</b>	<b>592</b>	<b>653</b>	<b>Circulante</b>	<b>1.122</b>	<b>1.050</b>			
Disponível	7	1	Prov. Técnicas	192	297	Contraprestações efetivas	1.878	3.825
Aplicações	360	337	Débitos ops. de saúde	0	-	Eventos inden. líquidos	(1.187)	(2.035)
Créditos ops. de saúde	127	234	Déb Ops não Rel c/ Planos	-	-	<b>Result. Oper c/ planos</b>	<b>692</b>	<b>1.791</b>
Desp. comerc. Diferidas	-	-	Trib e Enc. Soc. a Recolher	570	159			
Títulos e Créd. a receber	22	22	Emprest e Financ. a pagar	161	343	<b>Resultado Bruto</b>	<b>1.975</b>	<b>2.411</b>
Outros	77	59	Outros	199	251	Despesas administrativas	(2.282)	(2.024)
<b>Não Circulante</b>	<b>2.551</b>	<b>3.312</b>	<b>Não Circulante</b>	<b>1.824</b>	<b>2.253</b>	Desp. de comercialização	-	(22)
Realizável a longo prazo	233	940	<b>Patrimônio líquido</b>	<b>198</b>	<b>662</b>	Result. financ. líquido	(238)	(931)
Aplicações	-	-	Capital/patr. social	445	445	Result. patrimonial	36	-
Outros	233	940	Reservas	-	218	<b>Result. antes imp./part.</b>	<b>(508)</b>	<b>(567)</b>
Investimentos	-	-	Outros	(247)	-	Imp. Renda / Imp. Diferidos	(52)	(71)
Imobilizado	2.318	2.371	<b>TOTAL DO PASSIVO</b>	<b>3.144</b>	<b>3.965</b>	Contribuição social	(40)	(52)
Diferido + Intangível	-	-				Partic. no resultado	-	-
<b>TOTAL DO ATIVO</b>	<b>3.144</b>	<b>3.965</b>				<b>RESULTADO LÍQUIDO</b>	<b>(599)</b>	<b>(690)</b>

Rentabilidade	2013	2012	Capital	2013	2012	Operacional	2013	2012	Ciclo Financ	2013	2012	Liquidez	2013	2012
ROA	(0,19)	(0,17)	IMOB	-	-	DM	0,63	0,53	PMCR	24,35	21,99	LG	0,28	0,48
ROE	(3,03)	(1,04)	ENDIV	0,94	0,83	DC	-	0,01	PMPE	7,44	6,24	LC	0,53	0,62
MLB	1,05	0,63	ENDIVCP	0,36	0,26	DA	1,21	0,53	GAT	0,60	0,96	LI	0,01	0,00
MLL	(0,32)	(0,18)	ENDIVLP	0,58	0,57	COMB	1,85	1,07						
MARG. EBIT	(0,13)	0,12	CE	0,38	0,32	COMBA	2,11	1,41						
MARG. EBITDA	(0,11)	0,12	CT/CP	14,92	4,99									
												<b>Tiquete Médio</b>	<b>2013</b>	<b>2012</b>
												R\$	11,19	23,44

## CENTRO DE ENDOCRINOLOGIA DE JUNDIAÍ S/S LTDA

Endereço	Informações Cadastrais
RUA AUGUSTO DA SILVA PALHARES 105 JUNDIAI, SP, 13202-510 Repr. Legal: RONALDO MOISES	Registro: 41591-0 Dt Reg ANS: 31/01/07 CNPJ: 02.569.472/0001-95 Medicina de Grupo ST - região 6 Beneficiários: 565(dez/2013) 579(dez/2012) IDEAL VIDA E SAUDE

Ativo (x mil)	2013	2012	Passivo (x mil)	2013	2012	DRE (x mil)	2013	2012
<b>Circulante</b>	<b>786</b>	<b>702</b>	<b>Circulante</b>	<b>308</b>	<b>295</b>			
Disponível	24	13	Prov. Técnicas	173	114	Contraprestações efetivas	1.664	1.453
Aplicações	675	634	Débitos ops. de saúde	33	56	Eventos inden. líquidos	(1.120)	(928)
Créditos ops. de saúde	52	21	Déb Ops não Rel c/ Planos	-	-	<b>Result. Oper c/ planos</b>	<b>543</b>	<b>525</b>
Desp. comerc. Diferidas	-	-	Trib e Enc. Soc. a Recolher	47	53			
Títulos e Créd. a receber	18	18	Emprest e Financ. a pagar	29	42	<b>Resultado Bruto</b>	<b>543</b>	<b>544</b>
Outros	18	15	Outros	25	30	Despesas administrativas	(502)	(486)
<b>Não Circulante</b>	<b>539</b>	<b>344</b>	<b>Não Circulante</b>	<b>215</b>	<b>-</b>	Desp. de comercialização	-	-
Realizável a longo prazo	16	16	<b>Patrimônio líquido</b>	<b>802</b>	<b>752</b>	Result. financ. líquido	29	16
Aplicações	-	-	Capital/patr. social	630	630	Result. patrimonial	(2)	9
Outros	16	16	Reservas	122	63	<b>Result. antes imp./part.</b>	<b>67</b>	<b>83</b>
Investimentos	74	78	Outros	51	58	Imp. Renda / Imp. Diferidos	(10)	(16)
Imobilizado	449	250	<b>TOTAL DO PASSIVO</b>	<b>1.325</b>	<b>1.046</b>	Contribuição social	(6)	(9)
Diferido + Intangível	-	-				Partic. no resultado	-	-
<b>TOTAL DO ATIVO</b>	<b>1.325</b>	<b>1.046</b>				<b>RESULTADO LÍQUIDO</b>	<b>51</b>	<b>58</b>

Rentabilidade	2013	2012	Capital	2013	2012	Operacional	2013	2012	Ciclo Financ	2013	2012	Liquidez	2013	2012
ROA	0,04	0,06	IMOB	0,06	0,07	DM	0,67	0,64	PMCR	11,30	5,23	LG	1,53	2,44
ROE	0,06	0,08	ENDIV	0,39	0,28	DC	-	-	PMPE	3,36	0,79	LC	2,55	2,38
MLB	0,33	0,37	ENDIVCP	0,23	0,28	DA	0,30	0,33	GAT	1,26	1,39	LI	0,08	0,05
MLL	0,03	0,04	ENDIVLP	0,16	-	COMB	0,98	0,97						
MARG. EBIT	0,07	0,09	CE	0,59	1,00	COMBA	0,96	0,96						
MARG. EBITDA	0,11	0,15	CT/CP	0,65	0,39									
												<b>Tiquete Médio</b>	<b>2013</b>	<b>2012</b>
												R\$	243,50	216,18

## CENTRO HOSPITALAR ATIBAIA LTDA.

Endereço	Informações Cadastrais
RUA BAHIA 299 ATIBAIA, SP, 12944-060 Repr. Legal: FRANCISCO ESPINHA NETO	Registro: 35069-9 Dt Reg ANS: 24/12/98 CNPJ: 00.950.062/0001-64 Medicina de Grupo - região 5 Beneficiários: 24.757(dez/2013) 25.463(dez/2012) CLIMED SAÚDE

Ativo (x mil)	2013	2012	Passivo (x mil)	2013	2012	DRE (x mil)	2013	2012
<b>Circulante</b>	<b>8.741</b>	<b>7.369</b>	<b>Circulante</b>	<b>8.222</b>	<b>7.384</b>			
Disponível	322	230	Prov. Técnicas	6.873	5.329	Contraprestações efetivas	41.605	39.184
Aplicações	5.813	4.858	Débitos ops. de saúde	4	593	Eventos inden. líquidos	(30.493)	(28.878)
Créditos ops. de saúde	2.043	2.173	Déb Ops não Rel c/ Planos	-	-	<b>Result. Oper c/ planos</b>	<b>11.112</b>	<b>10.306</b>
Desp. comerc. Diferidas	-	-	Trib e Enc. Soc. a Recolher	420	513			
Títulos e Créd. a receber	106	68	Emprest e Financ. a pagar	0	0	<b>Resultado Bruto</b>	<b>9.565</b>	<b>10.265</b>
Outros	457	40	Outros	925	948	Despesas administrativas	(7.668)	(7.380)
<b>Não Circulante</b>	<b>17.177</b>	<b>17.782</b>	<b>Não Circulante</b>	<b>3.108</b>	<b>4.409</b>	Desp. de comercialização	(423)	(273)
Realizável a longo prazo	2.514	2.411	<b>Patrimônio líquido</b>	<b>14.587</b>	<b>13.359</b>	Result. financ. líquido	304	(1.689)
Aplicações	-	-	Capital/patr. social	4.216	4.216	Result. patrimonial	17	16
Outros	2.514	2.411	Reservas	11.375	11.375	<b>Result. antes imp./part.</b>	<b>1.794</b>	<b>936</b>
Investimentos	-	-	Outros	(1.004)	(2.233)	Imp. Renda / Imp. Diferidos	-	-
Imobilizado	14.661	15.369	<b>TOTAL DO PASSIVO</b>	<b>25.918</b>	<b>25.151</b>	Contribuição social	-	-
Diferido + Intangível	1	1				Partic. no resultado	-	-
<b>TOTAL DO ATIVO</b>	<b>25.918</b>	<b>25.151</b>				<b>RESULTADO LÍQUIDO</b>	<b>1.794</b>	<b>936</b>

Rentabilidade	2013	2012	Capital	2013	2012	Operacional	2013	2012	Ciclo Financ	2013	2012	Liquidez	2013	2012
ROA	0,07	0,04	IMOB	0,00	0,00	DM	0,73	0,74	PMCR	17,68	19,96	LG	0,99	0,83
ROE	0,12	0,07	ENDIV	0,44	0,47	DC	0,01	0,01	PMPE	31,04	30,88	LC	1,06	1,00
MLB	0,23	0,26	ENDIVCP	0,32	0,29	DA	0,18	0,19	GAT	1,61	1,56	LI	0,04	0,03
MLL	0,04	0,02	ENDIVLP	0,12	0,18	COMB	0,93	0,93						
MARG. EBIT	0,05	0,08	CE	0,73	0,63	COMBA	0,92	0,97						
MARG. EBITDA	0,06	0,10	CT/CP	0,78	0,88									

Tiquete Médio	2013	2012
R\$	135,37	127,24

## CENTRO MÉDICO ESTÂNCIA VELHA LTDA

Endereço	Informações Cadastrais
AV. 7 DE SETEMBRO 499 ESTANCIA VELHA, RS, 93600-000 Repr. Legal: JOÃO OSÓRIO DOS REIS	Registro: 40313-0 Dt Reg ANS: 05/04/99 CNPJ: 89.633.135/0001-06 Medicina de Grupo - região 6 Beneficiários: 3.567(dez/2013) 3.567(dez/2012) CENTRO MÉDICO ESTÂNCIA VELHA

Ativo	2013	2012	Passivo	2013	2012	DRE	2013	2012
<b>Circulante</b>	<b>336.570</b>	<b>370.829</b>	<b>Circulante</b>	<b>382.358</b>	<b>205.784</b>			
Disponível	681	17.881	Prov. Técnicas	157.098	96.825	Contraprestações efetivas	1.184.425	938.435
Aplicações	226.831	243.501	Débitos ops. de saúde	-	-	Eventos inden. líquidos	(897.472)	(499.835)
Créditos ops. de saúde	64.084	68.346	Déb Ops não Rel c/ Planos	15.667	19.460	<b>Result. Oper c/ planos</b>	<b>286.954</b>	<b>438.600</b>
Desp. comerc. Diferidas	-	-	Trib e Enc. Soc. a Recolher	50.006	25.939			
Títulos e Créd. a receber	23.488	4.750	Emprest e Financ. a pagar	49.620	-	<b>Resultado Bruto</b>	<b>305.047</b>	<b>512.022</b>
Outros	21.486	36.351	Outros	109.967	63.560	Despesas administrativas	(518.999)	(481.907)
<b>Não Circulante</b>	<b>145.325</b>	<b>120.880</b>	<b>Não Circulante</b>	<b>11.700</b>	<b>-</b>	Desp. de comercialização	-	-
Realizável a longo prazo	-	-	<b>Patrimônio líquido</b>	<b>87.838</b>	<b>285.924</b>	Result. financ. líquido	3.599	9.447
Aplicações	-	-	Capital/patr. social	269.400	269.400	Result. patrimonial	8.324	5.785
Outros	-	-	Reservas	565	565	<b>Result. antes imp./part.</b>	<b>(202.029)</b>	<b>10.963</b>
Investimentos	76.375	76.375	Outros	(182.127)	15.960	Imp. Renda / Imp. Diferidos	-	(5.122)
Imobilizado	64.909	39.410	<b>TOTAL DO PASSIVO</b>	<b>481.895</b>	<b>491.708</b>	Contribuição social	-	(3.073)
Diferido + Intangível	4.041	5.095				Partic. no resultado	-	-
<b>TOTAL DO ATIVO</b>	<b>481.895</b>	<b>491.708</b>				<b>RESULTADO LÍQUIDO</b>	<b>(202.029)</b>	<b>2.768</b>

Rentabilidade	2013	2012	Capital	2013	2012	Operacional	2013	2012	Ciclo Financ	2013	2012	Liquidez	2013	2012
ROA	(0,42)	0,01	IMOB	0,17	0,17	DM	0,76	0,53	PMCR	19,48	26,22	LG	0,85	1,80
ROE	(2,30)	0,01	ENDIV	0,82	0,42	DC	-	-	PMPE	21,52	10,24	LC	0,88	1,80
MLB	0,26	0,55	ENDIVCP	0,79	0,42	DA	0,44	0,51	GAT	2,46	1,91	LI	0,00	0,09
MLL	(0,17)	0,00	ENDIVLP	0,02	-	COMB	1,20	1,05						
MARG. EBIT	(0,16)	0,02	CE	0,97	1,00	COMBA	1,19	1,04						
MARG. EBITDA	(0,15)	0,03	CT/CP	4,49	0,72									

Tiquete Médio	2013	2012
R\$	27,67	21,92

## CENTRO MÉDICO FÁTIMA LTDA

Endereço	Informações Cadastrais
RUA DEZENOVE DE FEVEREIRO 126 RIO DE JANEIRO, RJ, 22280-030 Repr. Legal: NEMER CHIDID FILHO	Registro: 40888-3 Dt Reg ANS: 13/10/99 CNPJ: 27.533.116/0001-42 Medicina de Grupo - região 4 Beneficiários: 3.110(dez/2013) 3.707(dez/2012)

Ativo (x mil)	2013	2012	Passivo (x mil)	2013	2012	DRE (x mil)	2013	2012
<b>Circulante</b>	<b>2.713</b>	<b>2.277</b>	<b>Circulante</b>	<b>2.651</b>	<b>1.971</b>			
Disponível	5	65	Prov. Técnicas	1.016	566	Contraprestações efetivas	5.436	5.143
Aplicações	411	581	Débitos ops. de saúde	-	-	Eventos inden. líquidos	(3.384)	(3.383)
Créditos ops. de saúde	1.755	1.470	Déb Ops não Rel c/ Planos	-	-	<b>Result. Oper c/ planos</b>	<b>2.052</b>	<b>1.759</b>
Desp. comerc. Diferidas	-	-	Trib e Enc. Soc. a Recolher	1.251	921	<b>Resultado Bruto</b>	<b>1.370</b>	<b>1.759</b>
Títulos e Créd. a receber	27	25	Emprest e Financ. a pagar	215	360	Despesas administrativas	(1.529)	(1.397)
Outros	516	135	Outros	169	124	Desp. de comercialização	-	-
<b>Não Circulante</b>	<b>713</b>	<b>536</b>	<b>Não Circulante</b>	<b>65</b>	<b>114</b>	Result. financ. líquido	19	(136)
Realizável a longo prazo	10	10	<b>Patrimônio líquido</b>	<b>710</b>	<b>729</b>	Result. patrimonial	(258)	171
Aplicações	-	-	Capital/patr. social	329	329	<b>Result. antes imp./part.</b>	<b>(398)</b>	<b>267</b>
Outros	10	10	Reservas	206	206	Imp. Renda / Imp. Diferidos	(13)	(19)
Investimentos	0	258	Outros	175	194	Contribuição social	(8)	(10)
Imobilizado	704	269	<b>TOTAL DO PASSIVO</b>	<b>3.426</b>	<b>2.813</b>	Partic. no resultado	-	-
Diferido + Intangível	0	0				<b>RESULTADO LÍQUIDO</b>	<b>(419)</b>	<b>238</b>
<b>TOTAL DO ATIVO</b>	<b>3.426</b>	<b>2.813</b>						

Rentabilidade	2013	2012	Capital	2013	2012	Operacional	2013	2012	Ciclo Financ	2013	2012	Liquidez	2013	2012
ROA	(0,12)	0,08	IMOB	0,00	0,09	DM	0,62	0,66	PMCR	116,21	102,87	LG	1,00	1,10
ROE	(0,59)	0,33	ENDIV	0,79	0,74	DC	-	-	PMPE	28,62	19,40	LC	1,02	1,16
MLB	0,25	0,34	ENDIVCP	0,77	0,70	DA	0,28	0,27	GAT	1,59	1,83	LI	0,00	0,03
MLL	(0,08)	0,05	ENDIVLP	0,02	0,04	COMB	0,90	0,93						
MARG. EBIT	(0,05)	0,09	CE	0,98	0,95	COMBA	0,90	0,95						
MARG. EBITDA	(0,04)	0,10	CT/CP	3,83	2,86									
												<b>Tiquete Médio</b>	<b>2013</b>	<b>2012</b>
												R\$	132,10	100,70

## CENTRO MEDICO SAPIRANGA LTDA

Endereço	Informações Cadastrais
AV JOÃO CORREA 683 SAPIRANGA, RS, 93800-000 Repr. Legal: FLÁVIO DAUDT DE OLIVEIRA	Registro: 30969-9 Dt Reg ANS: 22/12/98 CNPJ: 90.450.412/0001-16 Medicina de Grupo SSS - região 6 Beneficiários: 2.952(dez/2013) 3.682(dez/2012) CENTRO MEDICO SAPIRANGA

Ativo (x mil)	2013	2012	Passivo (x mil)	2013	2012	DRE (x mil)	2013	2012
<b>Circulante</b>	<b>1.288</b>	<b>1.141</b>	<b>Circulante</b>	<b>347</b>	<b>281</b>			
Disponível	76	15	Prov. Técnicas	78	88	Contraprestações efetivas	595	748
Aplicações	907	841	Débitos ops. de saúde	-	-	Eventos inden. líquidos	(317)	(457)
Créditos ops. de saúde	22	45	Déb Ops não Rel c/ Planos	-	-	<b>Result. Oper c/ planos</b>	<b>278</b>	<b>290</b>
Desp. comerc. Diferidas	-	-	Trib e Enc. Soc. a Recolher	68	57	<b>Resultado Bruto</b>	<b>1.500</b>	<b>1.282</b>
Títulos e Créd. a receber	-	-	Emprest e Financ. a pagar	-	-	Despesas administrativas	(1.184)	(1.137)
Outros	283	239	Outros	201	136	Desp. de comercialização	-	-
<b>Não Circulante</b>	<b>1.176</b>	<b>1.169</b>	<b>Não Circulante</b>	<b>-</b>	<b>-</b>	Result. financ. líquido	52	51
Realizável a longo prazo	-	-	<b>Patrimônio líquido</b>	<b>2.117</b>	<b>2.028</b>	Result. patrimonial	-	-
Aplicações	-	-	Capital/patr. social	400	400	<b>Result. antes imp./part.</b>	<b>368</b>	<b>175</b>
Outros	-	-	Reservas	1.717	1.628	Imp. Renda / Imp. Diferidos	(79)	(33)
Investimentos	0	0	Outros	-	-	Contribuição social	(39)	(20)
Imobilizado	1.150	1.143	<b>TOTAL DO PASSIVO</b>	<b>2.464</b>	<b>2.309</b>	Partic. no resultado	-	-
Diferido + Intangível	25	25				<b>RESULTADO LÍQUIDO</b>	<b>250</b>	<b>122</b>
<b>TOTAL DO ATIVO</b>	<b>2.464</b>	<b>2.309</b>						

Rentabilidade	2013	2012	Capital	2013	2012	Operacional	2013	2012	Ciclo Financ	2013	2012	Liquidez	2013	2012
ROA	0,10	0,05	IMOB	0,01	0,01	DM	0,53	0,61	PMCR	13,50	21,64	LG	3,71	4,06
ROE	0,12	0,06	ENDIV	0,14	0,12	DC	-	-	PMPE	25,74	24,87	LC	3,71	4,06
MLB	2,52	1,71	ENDIVCP	0,14	0,12	DA	1,99	1,52	GAT	0,24	0,32	LI	0,22	0,05
MLL	0,42	0,16	ENDIVLP	-	-	COMB	2,52	2,13						
MARG. EBIT	0,64	0,25	CE	1,00	1,00	COMBA	2,32	2,00						
MARG. EBITDA	0,80	0,36	CT/CP	0,16	0,14									
												<b>Tiquete Médio</b>	<b>2013</b>	<b>2012</b>
												R\$	15,50	15,07

## CENTRO POPULAR PRO-MELHORAMENTOS DE BOM JESUS

Endereço	Informações Cadastrais
AV TENENTE JOSÉ TEIXEIRA 473 BOM JESUS DO ITABAPOANA, RJ, 28360-000 Repr. Legal: IVANA DOS SANTOS GOMES	Registro: 32920-7 Dt Reg ANS: 16/12/98 CNPJ: 28.812.576/0001-72 Medicina de Grupo - região 6 Beneficiários: 1.066(dez/2013) 1.434(dez/2012) HOSPITAL SÃO VICENTE DE PAULO

Ativo (x mil)	2013	2012	Passivo (x mil)	2013	2012	DRE (x mil)	2013	2012
<b>Circulante</b>	<b>3.166</b>	<b>2.618</b>	<b>Circulante</b>	<b>19.548</b>	<b>15.095</b>			
Disponível	648	640	Prov. Técnicas	1.449	601	Contraprestações efetivas	2.575	2.888
Aplicações	373	369	Débitos ops. de saúde	-	86	Eventos inden. líquidos	(1.892)	(1.513)
Créditos ops. de saúde	439	231	Déb Ops não Rel c/ Planos	-	7	<b>Result. Oper c/ planos</b>	<b>683</b>	<b>1.375</b>
Desp. comerc. Diferidas	-	-	Trib e Enc. Soc. a Recolher	4.362	3.791	<b>Resultado Bruto</b>	<b>7.743</b>	<b>7.496</b>
Títulos e Créd. a receber	0	27	Emprest e Financ. a pagar	3.163	1.608	Despesas administrativas	(9.352)	(9.402)
Outros	1.705	1.351	Outros	10.575	9.001	Desp. de comercialização	(7)	(16)
<b>Não Circulante</b>	<b>15.281</b>	<b>15.135</b>	<b>Não Circulante</b>	<b>7.950</b>	<b>9.795</b>	Result. financ. líquido	(690)	126
Realizável a longo prazo	35	35	<b>Patrimônio líquido</b>	<b>(9.050)</b>	<b>(7.136)</b>	Result. patrimonial	-	-
Aplicações	-	-	Capital/patr. social	9.053	9.053	<b>Result. antes imp./part.</b>	<b>(2.306)</b>	<b>(2.573)</b>
Outros	35	35	Reservas	-	-	Imp. Renda / Imp. Diferidos	-	-
Investimentos	80	72	Outros	(18.104)	(16.189)	Contribuição social	-	-
Imobilizado	15.159	15.022	<b>TOTAL DO ATIVO</b>	<b>18.448</b>	<b>17.753</b>	Partic. no resultado	-	-
Diferido + Intangível	6	6				<b>RESULTADO LÍQUIDO</b>	<b>(2.306)</b>	<b>(2.573)</b>
<b>TOTAL DO ATIVO</b>	<b>18.448</b>	<b>17.753</b>	<b>TOTAL DO PASSIVO</b>	<b>18.448</b>	<b>17.753</b>			

Rentabilidade	2013	2012	Capital	2013	2012	Operacional	2013	2012	Ciclo Financ	2013	2012	Liquidez	2013	2012
ROA	(0,12)	(0,14)	IMOB	0,00	0,00	DM	0,73	0,52	PMCR	61,43	28,79	LG	0,12	0,11
ROE	0,25	0,36	ENDIV	1,49	1,40	DC	0,00	0,01	PMPE	196,62	85,32	LC	0,16	0,17
MLB	3,01	2,60	ENDIVCP	1,06	0,85	DA	3,63	3,26	GAT	0,14	0,16	LI	0,03	0,04
MLL	(0,90)	(0,89)	ENDIVLP	0,43	0,55	COMB	4,37	3,78						
MARG. EBIT	(0,26)	(0,52)	CE	0,71	0,61	COMBA	5,97	3,63						
MARG. EBITDA	(0,25)	(0,52)	CT/CP	(3,04)	(3,49)									
												<b>Tiquete Médio</b>	<b>2013</b>	<b>2012</b>
												R\$	174,62	158,15

## CENTRO TRASMONTANO DE SAO PAULO

Endereço	Informações Cadastrais
RUA TABATINGUERA 294 SAO PAULO, SP, 01020-903 Repr. Legal: ALCIDES FÉLIX TERRÍVEL	Registro: 30362-3 Dt Reg ANS: 22/12/98 CNPJ: 62.638.374/0001-94 Medicina de Grupo - região 4 Beneficiários: 94.731(dez/2013) 100.901(dez/2012) CENTRO TRASMONTANO DE SAO PAULO

Ativo (x mil)	2013	2012	Passivo (x mil)	2013	2012	DRE (x mil)	2013	2012
<b>Circulante</b>	<b>67.908</b>	<b>66.949</b>	<b>Circulante</b>	<b>59.199</b>	<b>60.105</b>			
Disponível	1.373	2.274	Prov. Técnicas	48.132	32.434	Contraprestações efetivas	303.015	280.843
Aplicações	22.275	34.882	Débitos ops. de saúde	-	-	Eventos inden. líquidos	(232.875)	(202.774)
Créditos ops. de saúde	42.271	27.176	Déb Ops não Rel c/ Planos	-	-	<b>Result. Oper c/ planos</b>	<b>70.140</b>	<b>78.069</b>
Desp. comerc. Diferidas	-	-	Trib e Enc. Soc. a Recolher	868	828	<b>Resultado Bruto</b>	<b>61.364</b>	<b>78.069</b>
Títulos e Créd. a receber	297	342	Emprest e Financ. a pagar	7.483	13.379	Despesas administrativas	(37.312)	(37.676)
Outros	1.691	2.275	Outros	2.716	13.464	Desp. de comercialização	(11.178)	(15.094)
<b>Não Circulante</b>	<b>173.095</b>	<b>160.924</b>	<b>Não Circulante</b>	<b>10.220</b>	<b>7.090</b>	Result. financ. líquido	(1.454)	(2.418)
Realizável a longo prazo	5.021	3.968	<b>Patrimônio líquido</b>	<b>171.584</b>	<b>160.677</b>	Result. patrimonial	(513)	(1.892)
Aplicações	-	-	Capital/patr. social	150.521	139.615	<b>Result. antes imp./part.</b>	<b>10.906</b>	<b>16.489</b>
Outros	5.021	3.968	Reservas	21.062	21.062	Imp. Renda / Imp. Diferidos	-	-
Investimentos	136.820	129.488	Outros	-	-	Contribuição social	-	-
Imobilizado	31.254	27.468	<b>TOTAL DO ATIVO</b>	<b>241.003</b>	<b>227.873</b>	Partic. no resultado	-	-
Diferido + Intangível	1	1				<b>RESULTADO LÍQUIDO</b>	<b>10.906</b>	<b>16.489</b>
<b>TOTAL DO ATIVO</b>	<b>241.003</b>	<b>227.873</b>	<b>TOTAL DO PASSIVO</b>	<b>241.003</b>	<b>227.873</b>			

Rentabilidade	2013	2012	Capital	2013	2012	Operacional	2013	2012	Ciclo Financ	2013	2012	Liquidez	2013	2012
ROA	0,05	0,07	IMOB	0,57	0,57	DM	0,77	0,72	PMCR	50,22	34,84	LG	1,05	1,06
ROE	0,06	0,10	ENDIV	0,29	0,29	DC	0,04	0,05	PMPE	45,30	43,42	LC	1,15	1,11
MLB	0,20	0,28	ENDIVCP	0,25	0,26	DA	0,12	0,13	GAT	1,26	1,23	LI	0,02	0,04
MLL	0,04	0,06	ENDIVLP	0,04	0,03	COMB	0,93	0,91						
MARG. EBIT	0,05	0,07	CE	0,85	0,89	COMBA	0,93	0,92						
MARG. EBITDA	0,05	0,07	CT/CP	0,40	0,42									
												<b>Tiquete Médio</b>	<b>2013</b>	<b>2012</b>
												R\$	261,64	218,84

## CGO SAÚDE - OPERADORA DE PLANOS DE SAÚDE LTDA

Endereço	Informações Cadastrais
AV PRESIDENTE KENNEDY 1169 DUQUE DE CAXIAS, RJ, 25010-007 Repr. Legal: MARCUS VINICIUS MARQUES GASPAR	Registro: 41329-1 Dt Reg ANS: 09/03/01 CNPJ: 02.140.364/0001-00 Medicina de Grupo - região 6 Beneficiários: 12.090(dez/2013) 10.962(dez/2012) CGO SAÚDE

Ativo (x mil)	2013	2012	Passivo (x mil)	2013	2012	DRE (x mil)	2013	2012
<b>Circulante</b>	<b>3.928</b>	<b>2.210</b>	<b>Circulante</b>	<b>3.492</b>	<b>2.089</b>			
Disponível	5	1	Prov. Técnicas	2.485	1.320	Contraprestações efetivas	11.798	10.265
Aplicações	1.262	689	Débitos ops. de saúde	-	-	Eventos inden. líquidos	(6.601)	(6.389)
Créditos ops. de saúde	2.307	1.217	Déb Ops não Rel c/ Planos	-	-	<b>Result. Oper c/ planos</b>	<b>5.197</b>	<b>3.876</b>
Desp. comerc. Diferidas	-	-	Trib e Enc. Soc. a Recolher	231	239	<b>Resultado Bruto</b>	<b>3.498</b>	<b>3.876</b>
Títulos e Créd. a receber	21	41	Emprest e Financ. a pagar	334	239	Despesas administrativas	(3.154)	(3.655)
Outros	333	262	Outros	441	291	Desp. de comercialização	(106)	(92)
<b>Não Circulante</b>	<b>1.159</b>	<b>1.146</b>	<b>Não Circulante</b>	<b>800</b>	<b>556</b>	Result. financ. líquido	(80)	(32)
Realizável a longo prazo	46	16	<b>Patrimônio líquido</b>	<b>796</b>	<b>710</b>	Result. patrimonial	-	-
Aplicações	-	-	Capital/patr. social	1.300	1.300	<b>Result. antes imp./part.</b>	<b>158</b>	<b>(100)</b>
Outros	46	16	Reservas	-	-	Imp. Renda / Imp. Diferidos	(48)	(1)
Investimentos	768	709	Outros	(504)	(590)	Contribuição social	(25)	(1)
Imobilizado	335	406	<b>TOTAL DO PASSIVO</b>	<b>5.087</b>	<b>3.356</b>	Partic. no resultado	-	-
Diferido + Intangível	10	15				<b>RESULTADO LÍQUIDO</b>	<b>85</b>	<b>(102)</b>
<b>TOTAL DO ATIVO</b>	<b>5.087</b>	<b>3.356</b>						

Rentabilidade	2013	2012	Capital	2013	2012	Operacional	2013	2012	Ciclo Financ	2013	2012	Liquidez	2013	2012
ROA	0,02	(0,03)	IMOB	0,15	0,22	DM	0,56	0,62	PMCR	70,40	42,69	LG	0,93	0,84
ROE	0,11	(0,14)	ENDIV	0,84	0,79	DC	0,01	0,01	PMPE	19,32	32,55	LC	1,13	1,06
MLB	0,30	0,38	ENDIVCP	0,69	0,62	DA	0,27	0,36	GAT	2,32	3,06	LI	0,00	0,00
MLL	0,01	(0,01)	ENDIVLP	0,16	0,17	COMB	0,84	0,99						
MARG. EBIT	0,03	0,00	CE	0,81	0,79	COMBA	0,84	0,99						
MARG. EBITDA	0,05	0,02	CT/CP	5,39	3,73									
												<b>Tiquete Médio</b>	<b>2013</b>	<b>2012</b>
												R\$	85,72	79,84

## CHEQUE SAÚDE ADMINISTRAÇÃO DE SERVIÇOS DE SAÚDE S/S LTDA

Endereço	Informações Cadastrais
RUA CONSELHEIRO CRISPINIANO 398 SAO PAULO, SP, 01037-001 Repr. Legal: AIRTON SCABACINO	Registro: 40299-1 Dt Reg ANS: 31/03/99 CNPJ: 00.721.958/0001-71 Medicina de Grupo - região 4 Beneficiários: 62(dez/2013) 62(dez/2012) CHEQUE SAÚDE

Ativo	2013	2012	Passivo	2013	2012	DRE	2013	2012
<b>Circulante</b>	<b>27.702</b>	<b>34.770</b>	<b>Circulante</b>	<b>35.755</b>	<b>32.052</b>			
Disponível	523	1.150	Prov. Técnicas	28.830	22.578	Contraprestações efetivas	50.178	84.603
Aplicações	27.180	27.721	Débitos ops. de saúde	-	-	Eventos inden. líquidos	(25.238)	(17.925)
Créditos ops. de saúde	-	5.899	Déb Ops não Rel c/ Planos	-	-	<b>Result. Oper c/ planos</b>	<b>24.940</b>	<b>66.678</b>
Desp. comerc. Diferidas	-	-	Trib e Enc. Soc. a Recolher	2.840	4.545	<b>Resultado Bruto</b>	<b>22.012</b>	<b>66.678</b>
Títulos e Créd. a receber	-	-	Emprest e Financ. a pagar	-	-	Despesas administrativas	(38.519)	(44.668)
Outros	-	-	Outros	4.084	4.929	Desp. de comercialização	-	-
<b>Não Circulante</b>	<b>644.624</b>	<b>651.139</b>	<b>Não Circulante</b>	<b>44.135</b>	<b>37.337</b>	Result. financ. líquido	(1.303)	(2.418)
Realizável a longo prazo	-	590.000	<b>Patrimônio líquido</b>	<b>592.436</b>	<b>616.520</b>	Result. patrimonial	-	-
Aplicações	-	590.000	Capital/patr. social	1.035.000	1.035.000	<b>Result. antes imp./part.</b>	<b>(17.810)</b>	<b>14.092</b>
Outros	-	-	Reservas	6.520	23.486	Imp. Renda / Imp. Diferidos	(2.553)	(4.304)
Investimentos	590.000	-	Outros	(449.084)	(441.966)	Contribuição social	(1.532)	(2.582)
Imobilizado	47.101	53.616	<b>TOTAL DO PASSIVO</b>	<b>672.326</b>	<b>685.909</b>	Partic. no resultado	-	-
Diferido + Intangível	7.523	7.523				<b>RESULTADO LÍQUIDO</b>	<b>(21.894)</b>	<b>7.206</b>
<b>TOTAL DO ATIVO</b>	<b>672.326</b>	<b>685.909</b>						

Rentabilidade	2013	2012	Capital	2013	2012	Operacional	2013	2012	Ciclo Financ	2013	2012	Liquidez	2013	2012
ROA	(0,03)	0,01	IMOB	0,89	0,01	DM	0,50	0,21	PMCR	-	25,10	LG	0,35	9,00
ROE	(0,04)	0,01	ENDIV	0,12	0,10	DC	-	-	PMPE	321,93	325,88	LC	0,77	1,08
MLB	0,44	0,79	ENDIVCP	0,05	0,05	DA	0,77	0,53	GAT	0,07	0,12	LI	0,01	0,04
MLL	(0,44)	0,09	ENDIVLP	0,07	0,05	COMB	1,27	0,74						
MARG. EBIT	(0,33)	0,20	CE	0,45	0,46	COMBA	1,30	0,76						
MARG. EBITDA	(0,20)	0,27	CT/CP	0,13	0,11									
												<b>Tiquete Médio</b>	<b>2013</b>	<b>2012</b>
												R\$	67,44	42,11

## CIME CIRURGIA E MEDICINA S/C LTDA

Endereço	Informações Cadastrais
RUA CAPITAO JOAO JOSE DE MACEDO 400 JACAREI, SP, 12327-130 Repr. Legal: JOAQUIM FERREIRA NETO	Registro: 32334-9 Dt Reg ANS: 06/01/99 CNPJ: 47.559.372/0001-16 Medicina de Grupo - região 6 Beneficiários: 10.942(dez/2013) 9.435(dez/2012) CIME

Ativo (x mil)	2013	2012	Passivo (x mil)	2013	2012	DRE (x mil)	2013	2012
<b>Circulante</b>	<b>1.638</b>	<b>3.802</b>	<b>Circulante</b>	<b>4.446</b>	<b>4.263</b>			
Disponível	100	52	Prov. Técnicas	3.564	2.132	Contraprestações efetivas	14.956	12.833
Aplicações	660	619	Débitos ops. de saúde	13	18	Eventos inden. líquidos	(12.971)	(10.819)
Créditos ops. de saúde	219	758	Déb Ops não Rel c/ Planos	-	-	<b>Result. Oper c/ planos</b>	<b>1.985</b>	<b>2.014</b>
Desp. comerc. Diferidas	-	-	Trib e Enc. Soc. a Recolher	328	256			
Títulos e Créd. a receber	49	57	Emprest e Financ. a pagar	11	1.694	<b>Resultado Bruto</b>	<b>1.370</b>	<b>1.973</b>
Outros	610	2.317	Outros	531	163	Despesas administrativas	(1.862)	(806)
<b>Não Circulante</b>	<b>309</b>	<b>301</b>	<b>Não Circulante</b>	<b>166</b>	<b>65</b>	Desp. de comercialização	(273)	(338)
Realizável a longo prazo	-	-	<b>Patrimônio líquido</b>	<b>(2.667)</b>	<b>(225)</b>	Result. financ. líquido	(439)	(514)
Aplicações	-	-	Capital/patr. social	153	153	Result. patrimonial	1	-
Outros	-	-	Reservas	5	5	<b>Result. antes imp./part.</b>	<b>(1.202)</b>	<b>(311)</b>
Investimentos	6	2	Outros	(2.824)	(383)	Imp. Renda / Imp. Diferidos	-	-
Imobilizado	299	298	<b>TOTAL DO PASSIVO</b>	<b>1.946</b>	<b>4.103</b>	Contribuição social	-	-
Diferido + Intangível	4	1				Partic. no resultado	-	-
<b>TOTAL DO ATIVO</b>	<b>1.946</b>	<b>4.103</b>				<b>RESULTADO LÍQUIDO</b>	<b>(1.202)</b>	<b>(311)</b>

Rentabilidade	2013	2012	Capital	2013	2012	Operacional	2013	2012	Ciclo Financ	2013	2012	Liquidez	2013	2012
ROA	(0,62)	(0,08)	IMOB	0,01	0,00	DM	0,87	0,84	PMCR	5,27	21,25	LG	0,36	0,88
ROE	0,45	1,38	ENDIV	2,37	1,05	DC	0,02	0,03	PMPE	48,77	40,39	LC	0,37	0,89
MLB	0,09	0,15	ENDIVCP	2,28	1,04	DA	0,12	0,06	GAT	7,68	3,13	LI	0,02	0,01
MLL	(0,08)	(0,02)	ENDIVLP	0,09	0,02	COMB	1,01	0,93						
MARG. EBIT	(0,04)	0,03	CE	0,96	0,98	COMBA	1,04	0,97						
MARG. EBITDA	(0,04)	0,03	CT/CP	(1,73)	(19,22)									
												<b>Tiquete Médio</b>	<b>2013</b>	<b>2012</b>
												R\$	120,60	121,18

## CIMMAL OPERADORA DE PLANOS DE SAÚDE LTDA.

Endereço	Informações Cadastrais
RUA DA LAPA 120 RIO DE JANEIRO, RJ, 20021-180 Repr. Legal: SOLANGE PIMENTEL ALVES DOS SANTOS	Registro: 40505-1 Dt Reg ANS: 11/06/99 CNPJ: 00.279.095/0001-24 Medicina de Grupo - região 4 Beneficiários: 3.875(dez/2013) 3.163(dez/2012) CIMMAL

Ativo	2013	2012	Passivo	2013	2012	DRE	2013	2012
<b>Circulante</b>	<b>196.904</b>	<b>187.400</b>	<b>Circulante</b>	<b>89.791</b>	<b>109.714</b>			
Disponível	111.274	119.004	Prov. Técnicas	79.230	66.112	Contraprestações efetivas	604.157	569.590
Aplicações	68.452	64.128	Débitos ops. de saúde	-	-	Eventos inden. líquidos	(204.768)	(249.406)
Créditos ops. de saúde	14.959	734	Déb Ops não Rel c/ Planos	-	-	<b>Result. Oper c/ planos</b>	<b>399.388</b>	<b>320.184</b>
Desp. comerc. Diferidas	-	-	Trib e Enc. Soc. a Recolher	5.734	6.254			
Títulos e Créd. a receber	2.219	3.532	Emprest e Financ. a pagar	-	-	<b>Resultado Bruto</b>	<b>389.751</b>	<b>320.184</b>
Outros	-	3	Outros	4.827	37.349	Despesas administrativas	(276.609)	(198.128)
<b>Não Circulante</b>	<b>338.835</b>	<b>374.875</b>	<b>Não Circulante</b>	<b>-</b>	<b>5.811</b>	Desp. de comercialização	(113.955)	(103.221)
Realizável a longo prazo	-	3.773	<b>Patrimônio líquido</b>	<b>445.949</b>	<b>446.750</b>	Result. financ. líquido	(963)	6.982
Aplicações	-	3.773	Capital/patr. social	360.000	360.000	Result. patrimonial	-	-
Outros	-	-	Reservas	-	-	<b>Result. antes imp./part.</b>	<b>(1.776)</b>	<b>23.270</b>
Investimentos	-	-	Outros	85.949	86.750	Imp. Renda / Imp. Diferidos	(1.642)	(6.548)
Imobilizado	338.835	371.102	<b>TOTAL DO PASSIVO</b>	<b>535.739</b>	<b>562.275</b>	Contribuição social	(985)	(3.929)
Diferido + Intangível	-	-				Partic. no resultado	-	-
<b>TOTAL DO ATIVO</b>	<b>535.739</b>	<b>562.275</b>				<b>RESULTADO LÍQUIDO</b>	<b>(4.404)</b>	<b>12.794</b>

Rentabilidade	2013	2012	Capital	2013	2012	Operacional	2013	2012	Ciclo Financ	2013	2012	Liquidez	2013	2012
ROA	(0,01)	0,02	IMOB	-	-	DM	0,34	0,44	PMCR	8,91	0,46	LG	2,19	1,65
ROE	(0,01)	0,03	ENDIV	0,17	0,21	DC	0,19	0,18	PMPE	-	0,00	LC	2,19	1,71
MLB	0,65	0,56	ENDIVCP	0,17	0,20	DA	0,46	0,35	GAT	1,13	1,01	LI	1,24	1,08
MLL	(0,01)	0,02	ENDIVLP	-	0,01	COMB	0,99	0,97						
MARG. EBIT	0,01	0,04	CE	1,00	0,95	COMBA	0,99	0,96						
MARG. EBITDA	0,07	0,06	CT/CP	0,20	0,26									
												<b>Tiquete Médio</b>	<b>2013</b>	<b>2012</b>
												R\$	14,20	10,49



## CIRCULO OPERARIO CAXIENSE

Endereço	Informações Cadastrais
RUA VISCONDE DE PELOTAS 809 CAXIAS DO SUL, RS, 95020-181 Repr. Legal: ROBERTO DOMINGOS TOIGO	Registro: 31024-7 Dt Reg ANS: 24/12/98 CNPJ: 88.645.403/0001-39 Filantropia - região 5 Beneficiários: 77.894(dez/2013) 78.293(dez/2012) CIRCULO OPERARIO CAXIENSE

Ativo (x mil)	2013	2012	Passivo (x mil)	2013	2012	DRE (x mil)	2013	2012
<b>Circulante</b>	<b>38.723</b>	<b>37.449</b>	<b>Circulante</b>	<b>32.947</b>	<b>30.478</b>	Contraprestações efetivas	123.041	102.208
Disponível	6.164	2.338	Prov. Técnicas	13.997	13.069	Eventos inden. líquidos	(105.815)	(88.818)
Aplicações	9.119	12.742	Débitos ops. de saúde	-	-	<b>Result. Oper c/ planos</b>	<b>17.226</b>	<b>13.390</b>
Créditos ops. de saúde	1.782	2.052	Déb Ops não Rel c/ Planos	44	71	<b>Resultado Bruto</b>	<b>18.820</b>	<b>58.979</b>
Desp. comerc. Diferidas	-	-	Trib e Enc. Soc. a Recolher	1.754	1.606	Despesas administrativas	(16.599)	(70.739)
Títulos e Créd. a receber	137	2.435	Emprest e Financ. a pagar	2.531	1.948	Desp. de comercialização	(482)	(481)
Outros	21.521	17.881	Outros	14.620	13.784	Result. financ. líquido	(1.133)	1.507
<b>Não Circulante</b>	<b>72.539</b>	<b>63.505</b>	<b>Não Circulante</b>	<b>31.457</b>	<b>25.352</b>	Result. patrimonial	1.128	576
Realizável a longo prazo	1.132	1.110	<b>Patrimônio líquido</b>	<b>46.858</b>	<b>45.123</b>	Result. antes imp./part.	<b>1.735</b>	<b>509</b>
Aplicações	-	-	Capital/patr. social	27.126	24.868	Imp. Renda / Imp. Diferidos	-	-
Outros	1.132	1.110	Reservas	17.707	17.997	Contribuição social	-	-
Investimentos	6	6	Outros	2.026	2.258	Partic. no resultado	-	-
Imobilizado	66.378	60.506	<b>TOTAL DO PASSIVO</b>	<b>111.262</b>	<b>100.954</b>	<b>RESULTADO LÍQUIDO</b>	<b>1.735</b>	<b>509</b>
Diferido + Intangível	5.023	1.883						
<b>TOTAL DO ATIVO</b>	<b>111.262</b>	<b>100.954</b>						

Rentabilidade	2013	2012	Capital	2013	2012	Operacional	2013	2012	Ciclo Financ	2013	2012	Liquidez	2013	2012
ROA	0,02	0,01	IMOB	0,05	0,02	DM	0,86	0,87	PMCR	5,21	7,23	LG	0,62	0,69
ROE	0,04	0,01	ENDIV	0,58	0,55	DC	0,00	0,00	PMPE	31,68	36,75	LC	1,18	1,23
MLB	0,15	0,58	ENDIVCP	0,30	0,30	DA	0,13	0,69	GAT	1,11	1,01	LI	0,19	0,08
MLL	0,01	0,00	ENDIVLP	0,28	0,25	COMB	1,00	1,57						
MARG. EBIT	0,04	0,04	CE	0,51	0,55	COMBA	1,01	1,54						
MARG. EBITDA	0,05	0,06	CT/CP	1,37	1,24									
												<b>Tiquete Médio</b>	<b>2013</b>	<b>2012</b>
												R\$	134,09	113,14

## CLIMED LTDA. ASSISTÊNCIA MÉDICA A EMPRESAS

Endereço	Informações Cadastrais
RUA THEODORO KOCH 310 SAO BENTO DO SUL, SC, 89280-181 Repr. Legal: LUIZ JOSÉ ARNS	Registro: 40214-1 Dt Reg ANS: 15/03/99 CNPJ: 83.173.518/0001-54 Medicina de Grupo - região 5 Beneficiários: 8.553(dez/2013) 8.271(dez/2012) CLIMED

Ativo	2013	2012	Passivo	2013	2012	DRE	2013	2012
<b>Circulante</b>	<b>721.433</b>	<b>834.422</b>	<b>Circulante</b>	<b>160.588</b>	<b>194.687</b>	Contraprestações efetivas	1.371.064	1.290.933
Disponível	2.889	786	Prov. Técnicas	122.918	96.003	Eventos inden. líquidos	(350.480)	(274.780)
Aplicações	680.617	534.064	Débitos ops. de saúde	-	-	<b>Result. Oper c/ planos</b>	<b>1.020.584</b>	<b>1.016.153</b>
Créditos ops. de saúde	6.652	5.258	Déb Ops não Rel c/ Planos	-	-	<b>Resultado Bruto</b>	<b>1.844.452</b>	<b>2.082.339</b>
Desp. comerc. Diferidas	-	-	Trib e Enc. Soc. a Recolher	18.757	78.146	Despesas administrativas	(547.486)	(689.044)
Títulos e Créd. a receber	-	-	Emprest e Financ. a pagar	-	-	Desp. de comercialização	-	-
Outros	31.275	294.314	Outros	18.912	20.538	Result. financ. líquido	(1.512)	1.341
<b>Não Circulante</b>	<b>134.402</b>	<b>129.135</b>	<b>Não Circulante</b>	<b>-</b>	<b>-</b>	Result. patrimonial	-	(12.739)
Realizável a longo prazo	-	-	<b>Patrimônio líquido</b>	<b>695.247</b>	<b>768.870</b>	Result. antes imp./part.	<b>1.295.454</b>	<b>1.392.519</b>
Aplicações	-	-	Capital/patr. social	255.000	255.000	Imp. Renda / Imp. Diferidos	(118.382)	(160.739)
Outros	-	-	Reservas	57.515	57.515	Contribuição social	(49.745)	(68.129)
Investimentos	-	-	Outros	382.732	456.355	Partic. no resultado	(944.867)	(788.116)
Imobilizado	134.402	129.135	<b>TOTAL DO PASSIVO</b>	<b>855.835</b>	<b>963.557</b>	<b>RESULTADO LÍQUIDO</b>	<b>182.460</b>	<b>375.534</b>
Diferido + Intangível	-	-						
<b>TOTAL DO ATIVO</b>	<b>855.835</b>	<b>963.557</b>						

Rentabilidade	2013	2012	Capital	2013	2012	Operacional	2013	2012	Ciclo Financ	2013	2012	Liquidez	2013	2012
ROA	0,21	0,39	IMOB	-	-	DM	0,26	0,21	PMCR	1,75	1,47	LG	4,49	4,29
ROE	0,26	0,49	ENDIV	0,19	0,20	DC	-	-	PMPE	-	-	LC	4,49	4,29
MLB	1,35	1,61	ENDIVCP	0,19	0,20	DA	0,40	0,53	GAT	1,60	1,34	LI	0,02	0,00
MLL	0,13	0,29	ENDIVLP	-	-	COMB	0,65	0,75						
MARG. EBIT	0,27	0,49	CE	1,00	1,00	COMBA	0,66	0,75						
MARG. EBITDA	0,28	0,49	CT/CP	0,23	0,25									
												<b>Tiquete Médio</b>	<b>2013</b>	<b>2012</b>
												R\$	13,49	13,09

## CLIMEPE TOTAL LTDA

Endereço	Informações Cadastrais
RUA MINAS GERAIS 640 POCOS DE CALDAS, MG, 37701-004 Repr. Legal: LUCAS NETO BARBOSA	Registro: 34301-3 Dt Reg ANS: 17/12/98 CNPJ: 25.646.761/0001-46 Medicina de Grupo - região 6 Beneficiários: 39.136(dez/2013) 38.298(dez/2012) CLIMEPE TOTAL

Ativo (x mil)	2013	2012	Passivo (x mil)	2013	2012	DRE (x mil)	2013	2012
<b>Circulante</b>	<b>11.461</b>	<b>11.633</b>	<b>Circulante</b>	<b>8.057</b>	<b>6.627</b>			
Disponível	247	288	Prov. Técnicas	4.122	3.050	Contraprestações efetivas	38.838	30.480
Aplicações	9.560	10.459	Débitos ops. de saúde	674	590	Eventos inden. líquidos	(28.852)	(24.324)
Créditos ops. de saúde	720	470	Déb Ops não Rel c/ Planos	-	-	<b>Result. Oper c/ planos</b>	<b>9.987</b>	<b>6.156</b>
Desp. comerc. Diferidas	-	-	Trib e Enc. Soc. a Recolher	490	548	<b>Resultado Bruto</b>	<b>10.745</b>	<b>12.098</b>
Títulos e Créd. a receber	67	9	Emprest e Financ. a pagar	563	494	Despesas administrativas	(6.610)	(6.472)
Outros	866	407	Outros	2.207	1.945	Desp. de comercialização	(93)	(50)
<b>Não Circulante</b>	<b>19.837</b>	<b>16.223</b>	<b>Não Circulante</b>	<b>3.598</b>	<b>3.389</b>	Result. financ. líquido	(233)	(225)
Realizável a longo prazo	326	268	<b>Patrimônio líquido</b>	<b>19.644</b>	<b>17.840</b>	Result. patrimonial	-	-
Aplicações	-	-	Capital/patr. social	4.200	4.200	<b>Result. antes imp./part.</b>	<b>3.809</b>	<b>4.438</b>
Outros	326	268	Reservas	14.398	12.018	Imp. Renda / Imp. Diferidos	-	-
Investimentos	-	-	Outros	1.045	1.622	Contribuição social	-	-
Imobilizado	19.502	15.939	<b>TOTAL DO PASSIVO</b>	<b>31.298</b>	<b>27.857</b>	Partic. no resultado	-	-
Diferido + Intangível	9	17				<b>RESULTADO LÍQUIDO</b>	<b>3.809</b>	<b>4.438</b>
<b>TOTAL DO ATIVO</b>	<b>31.298</b>	<b>27.857</b>						

Rentabilidade	2013	2012	Capital	2013	2012	Operacional	2013	2012	Ciclo Financ	2013	2012	Liquidez	2013	2012
ROA	0,12	0,16	IMOB	0,00	0,00	DM	0,74	0,80	PMCR	6,68	5,55	LG	1,01	1,19
ROE	0,19	0,25	ENDIV	0,37	0,36	DC	0,00	0,00	PMPE	34,89	25,91	LC	1,42	1,76
MLB	0,28	0,40	ENDIVCP	0,26	0,24	DA	0,17	0,21	GAT	1,24	1,09	LI	0,03	0,04
MLL	0,10	0,15	ENDIVLP	0,11	0,12	COMB	0,92	1,01						
MARG. EBIT	0,13	0,19	CE	0,69	0,66	COMBA	0,92	1,02						
MARG. EBITDA	0,14	0,20	CT/CP	0,59	0,56									
												<b>Tiquete Médio</b>	<b>2013</b>	<b>2012</b>
												R\$	84,95	66,71

## CLIMOL CLINICA MÉDICA E ODONTOLÓGICA SÃO FRANCISCO DE ASSIS LTDA.

Endereço	Informações Cadastrais
AVENIDA GETULIO DE MOURA 998 NOVA IGUACU, RJ, 26221-040 Repr. Legal: AGNALDO DIAS GUIMARAES	Registro: 40277-0 Dt Reg ANS: 30/03/99 CNPJ: 32.076.630/0001-36 Medicina de Grupo - região 6 Beneficiários: 1.384(dez/2013) 1.632(dez/2012) CLIMOL

Ativo (x mil)	2013	2012	Passivo (x mil)	2013	2012	DRE (x mil)	2013	2012
<b>Circulante</b>	<b>2.831</b>	<b>2.427</b>	<b>Circulante</b>	<b>1.640</b>	<b>2.285</b>			
Disponível	768	156	Prov. Técnicas	79	69	Contraprestações efetivas	741	640
Aplicações	87	85	Débitos ops. de saúde	-	-	Eventos inden. líquidos	(218)	(116)
Créditos ops. de saúde	107	115	Déb Ops não Rel c/ Planos	-	-	<b>Result. Oper c/ planos</b>	<b>523</b>	<b>524</b>
Desp. comerc. Diferidas	-	-	Trib e Enc. Soc. a Recolher	365	805	<b>Resultado Bruto</b>	<b>4.065</b>	<b>2.599</b>
Títulos e Créd. a receber	163	139	Emprest e Financ. a pagar	933	1.184	Despesas administrativas	(3.689)	(3.370)
Outros	1.706	1.933	Outros	263	228	Desp. de comercialização	-	-
<b>Não Circulante</b>	<b>934</b>	<b>1.028</b>	<b>Não Circulante</b>	<b>800</b>	<b>-</b>	Result. financ. líquido	(221)	(132)
Realizável a longo prazo	33	26	<b>Patrimônio líquido</b>	<b>1.324</b>	<b>1.170</b>	Result. patrimonial	-	-
Aplicações	-	16	Capital/patr. social	290	290	<b>Result. antes imp./part.</b>	<b>155</b>	<b>(903)</b>
Outros	33	10	Reservas	880	1.783	Imp. Renda / Imp. Diferidos	-	-
Investimentos	-	-	Outros	155	(903)	Contribuição social	-	-
Imobilizado	852	952	<b>TOTAL DO PASSIVO</b>	<b>3.764</b>	<b>3.455</b>	Partic. no resultado	-	-
Diferido + Intangível	49	49				<b>RESULTADO LÍQUIDO</b>	<b>155</b>	<b>(903)</b>
<b>TOTAL DO ATIVO</b>	<b>3.764</b>	<b>3.455</b>						

Rentabilidade	2013	2012	Capital	2013	2012	Operacional	2013	2012	Ciclo Financ	2013	2012	Liquidez	2013	2012
ROA	0,04	(0,26)	IMOB	0,01	0,01	DM	0,29	0,18	PMCR	51,75	64,39	LG	1,17	1,07
ROE	0,12	(0,77)	ENDIV	0,65	0,66	DC	-	-	PMPE	9,46	18,93	LC	1,73	1,06
MLB	5,49	4,06	ENDIVCP	0,44	0,66	DA	4,98	5,26	GAT	0,20	0,19	LI	0,47	0,07
MLL	0,21	(1,41)	ENDIVLP	0,21	-	COMB	5,27	5,44						
MARG. EBIT	0,52	(1,18)	CE	0,67	1,00	COMBA	7,52	6,86						
MARG. EBITDA	0,68	(1,18)	CT/CP	1,84	1,95									
												<b>Tiquete Médio</b>	<b>2013</b>	<b>2012</b>
												R\$	41,53	30,71

## CLÍNICA SÃO GABRIEL S/S LTDA

Endereço	Informações Cadastrais
PRAÇA DA INDEPENDENCIA 17 FERRAZ DE VASCONCELOS, SP, 08500-901 Repr. Legal: JOSE CARLOS ABISSAMRA	Registro: 41594-4 Dt Reg ANS: 08/03/07 CNPJ: 51.262.335/0001-19 Medicina de Grupo SPP - região 6 Beneficiários: 464(dez/2013) 252(dez/2012)

Ativo (x mil)	2013	2012	Passivo (x mil)	2013	2012	DRE (x mil)	2013	2012
<b>Circulante</b>	<b>13</b>	<b>20</b>	<b>Circulante</b>	<b>99</b>	<b>129</b>			
Disponível	0	12	Prov. Técnicas	47	16	Contraprestações efetivas	225	123
Aplicações	-	-	Débitos ops. de saúde	-	19	Eventos inden. líquidos	(133)	(60)
Créditos ops. de saúde	13	0	Déb Ops não Rel c/ Planos	-	-	<b>Result. Oper c/ planos</b>	<b>91</b>	<b>63</b>
Desp. comerc. Diferidas	-	-	Trib e Enc. Soc. a Recolher	25	11	<b>Resultado Bruto</b>	<b>85</b>	<b>113</b>
Títulos e Créd. a receber	-	8	Emprest e Financ. a pagar	-	-	Despesas administrativas	(131)	(166)
Outros	-	-	Outros	26	83	Desp. de comercialização	-	-
<b>Não Circulante</b>	<b>2.139</b>	<b>2.159</b>	<b>Não Circulante</b>	<b>339</b>	<b>289</b>	Result. financ. líquido	(0)	(1)
Realizável a longo prazo	-	-	<b>Patrimônio líquido</b>	<b>1.714</b>	<b>1.761</b>	Result. patrimonial	-	-
Aplicações	-	-	Capital/patr. social	2.125	2.125	<b>Result. antes imp./part.</b>	<b>(47)</b>	<b>(53)</b>
Outros	-	-	Reservas	-	-	Imp. Renda / Imp. Diferidos	-	-
Investimentos	-	-	Outros	(411)	(364)	Contribuição social	-	-
Imobilizado	2.139	2.159	<b>TOTAL DO PASSIVO</b>	<b>2.152</b>	<b>2.179</b>	Partic. no resultado	-	-
Diferido + Intangível	-	-				<b>RESULTADO LÍQUIDO</b>	<b>(47)</b>	<b>(53)</b>
<b>TOTAL DO ATIVO</b>	<b>2.152</b>	<b>2.179</b>						

Rentabilidade	2013	2012	Capital	2013	2012	Operacional	2013	2012	Ciclo Financ	2013	2012	Liquidez	2013	2012
ROA	(0,02)	(0,02)	IMOB	-	-	DM	0,59	0,49	PMCR	20,19	1,04	LG	0,03	0,05
ROE	(0,03)	(0,03)	ENDIV	0,20	0,19	DC	-	-	PMPE	30,33	28,67	LC	0,13	0,16
MLB	0,38	0,92	ENDIVCP	0,05	0,06	DA	0,59	1,35	GAT	0,10	0,06	LI	0,00	0,09
MLL	(0,21)	(0,43)	ENDIVLP	0,16	0,13	COMB	1,18	1,83						
MARG. EBIT	(0,21)	(0,43)	CE	0,23	0,31	COMBA	1,18	1,84						
MARG. EBITDA	(0,12)	(0,26)	CT/CP	0,26	0,24									

Tiquete Médio	2013	2012
R\$	54,71	75,61

## CLÍNICA SÃO JOÃO LTDA

Endereço	Informações Cadastrais
RUA COSTA RICA 87 RIO DE JANEIRO, RJ, 21020-340 Repr. Legal: JÚLIO CÉSAR VALENÇA DE MELO	Registro: 40762-3 Dt Reg ANS: 20/08/99 CNPJ: 33.906.066/0001-02 Medicina de Grupo - região 6 Beneficiários: 2.848(dez/2013) 2.339(dez/2012) CLÍNICA SÃO JOÃO LTDA

Ativo (x mil)	2013	2012	Passivo (x mil)	2013	2012	DRE (x mil)	2013	2012
<b>Circulante</b>	<b>1.241</b>	<b>770</b>	<b>Circulante</b>	<b>830</b>	<b>393</b>			
Disponível	189	393	Prov. Técnicas	735	293	Contraprestações efetivas	1.224	1.501
Aplicações	414	179	Débitos ops. de saúde	-	0	Eventos inden. líquidos	(1.120)	(996)
Créditos ops. de saúde	605	197	Déb Ops não Rel c/ Planos	-	-	<b>Result. Oper c/ planos</b>	<b>104</b>	<b>505</b>
Desp. comerc. Diferidas	-	-	Trib e Enc. Soc. a Recolher	66	73	<b>Resultado Bruto</b>	<b>204</b>	<b>1.771</b>
Títulos e Créd. a receber	9	1	Emprest e Financ. a pagar	-	-	Despesas administrativas	(138)	(244)
Outros	24	0	Outros	30	27	Desp. de comercialização	(0)	-
<b>Não Circulante</b>	<b>276</b>	<b>277</b>	<b>Não Circulante</b>	<b>-</b>	<b>-</b>	Result. financ. líquido	14	10
Realizável a longo prazo	-	-	<b>Patrimônio líquido</b>	<b>687</b>	<b>655</b>	Result. patrimonial	-	-
Aplicações	-	-	Capital/patr. social	144	144	<b>Result. antes imp./part.</b>	<b>79</b>	<b>161</b>
Outros	-	-	Reservas	487	316	Imp. Renda / Imp. Diferidos	(12)	(25)
Investimentos	-	-	Outros	56	194	Contribuição social	(7)	(11)
Imobilizado	276	277	<b>TOTAL DO PASSIVO</b>	<b>1.517</b>	<b>1.047</b>	Partic. no resultado	-	-
Diferido + Intangível	-	-				<b>RESULTADO LÍQUIDO</b>	<b>60</b>	<b>126</b>
<b>TOTAL DO ATIVO</b>	<b>1.517</b>	<b>1.047</b>						

Rentabilidade	2013	2012	Capital	2013	2012	Operacional	2013	2012	Ciclo Financ	2013	2012	Liquidez	2013	2012
ROA	0,04	0,12	IMOB	-	-	DM	0,91	0,66	PMCR	177,99	47,28	LG	1,49	1,96
ROE	0,09	0,19	ENDIV	0,55	0,38	DC	0,00	-	PMPE	178,81	53,94	LC	1,49	1,96
MLB	0,17	1,18	ENDIVCP	0,55	0,38	DA	0,11	0,16	GAT	0,81	1,43	LI	0,23	1,00
MLL	0,05	0,08	ENDIVLP	-	-	COMB	1,03	0,83						
MARG. EBIT	0,06	0,11	CE	1,00	1,00	COMBA	1,02	0,82						
MARG. EBITDA	0,07	0,11	CT/CP	1,21	0,60									

Tiquete Médio	2013	2012
R\$	39,43	53,36

## CLINICA SÃO JOSÉ SAUDE LTDA.

Endereço	Informações Cadastrais
PRAÇA MELVIN JONES 7 SAO JOSE DOS CAMPOS, SP, 12245-360 Repr. Legal: RONALDO LOPES	Registro: 41327-5 Dt Reg ANS: 07/03/01 CNPJ: 04.272.692/0001-88 Medicina de Grupo - região 5 Beneficiários: 41.668(dez/2013) 43.617(dez/2012) CLINICA SÃO JOSE SAUDE LTDA

Ativo (x mil)	2013	2012	Passivo (x mil)	2013	2012	DRE (x mil)	2013	2012
<b>Circulante</b>	<b>18.143</b>	<b>14.114</b>	<b>Circulante</b>	<b>12.484</b>	<b>9.037</b>			
Disponível	585	491	Prov. Técnicas	10.403	7.112	Contraprestações efetivas	63.578	53.086
Aplicações	10.731	9.520	Débitos ops. de saúde	1.051	47	Eventos inden. líquidos	(54.220)	(43.920)
Créditos ops. de saúde	3.124	1.675	Déb Ops não Rel c/ Planos	13	-	<b>Result. Oper c/ planos</b>	<b>9.358</b>	<b>9.166</b>
Desp. comerc. Diferidas	-	-	Trib e Enc. Soc. a Recolher	312	288	<b>Resultado Bruto</b>	<b>8.323</b>	<b>9.511</b>
Títulos e Créd. a receber	235	11	Emprest e Financ. a pagar	-	-	Despesas administrativas	(5.697)	(5.247)
Outros	3.467	2.416	Outros	705	1.591	Desp. de comercialização	(1.074)	(1.145)
<b>Não Circulante</b>	<b>1.650</b>	<b>1.721</b>	<b>Não Circulante</b>	<b>161</b>	<b>-</b>	Result. financ. líquido	632	525
Realizável a longo prazo	35	34	<b>Patrimônio líquido</b>	<b>7.148</b>	<b>6.798</b>	Result. patrimonial	-	-
Aplicações	-	-	Capital/patr. social	3.500	700	<b>Result. antes imp./part.</b>	<b>2.184</b>	<b>3.093</b>
Outros	35	34	Reservas	2.314	4.122	Imp. Renda / Imp. Diferidos	(618)	(815)
Investimentos	720	720	Outros	1.335	1.976	Contribuição social	(231)	(302)
Imobilizado	894	965	<b>TOTAL DO PASSIVO</b>	<b>19.793</b>	<b>15.835</b>	Partic. no resultado	-	-
Diferido + Intangível	0	3				<b>RESULTADO LÍQUIDO</b>	<b>1.335</b>	<b>1.976</b>
<b>TOTAL DO ATIVO</b>	<b>19.793</b>	<b>15.835</b>						

Rentabilidade	2013	2012	Capital	2013	2012	Operacional	2013	2012	Ciclo Financ	2013	2012	Liquidez	2013	2012
ROA	0,07	0,12	IMOB	0,04	0,05	DM	0,85	0,83	PMCR	17,69	11,36	LG	1,44	1,57
ROE	0,19	0,29	ENDIV	0,64	0,57	DC	0,02	0,02	PMPE	26,92	27,10	LC	1,45	1,56
MLB	0,13	0,18	ENDIVCP	0,63	0,57	DA	0,09	0,10	GAT	3,21	3,35	LI	0,05	0,05
MLL	0,02	0,04	ENDIVLP	0,01	-	COMB	0,96	0,95						
MARG. EBIT	0,04	0,07	CE	0,99	1,00	COMBA	0,95	0,94						
MARG. EBITDA	0,04	0,07	CT/CP	1,77	1,33									
												<b>Tiquete Médio</b>	<b>2013</b>	<b>2012</b>
												R\$	121,01	103,07

## CLINIPAM CLINICA PARANAENSE DE ASSISTENCIA MEDICA LTDA

Endereço	Informações Cadastrais
RUA XV DE NOVEMBRO 575 CURITIBA, PR, 80020-310 Repr. Legal: CADRI MASSUDA	Registro: 34078-2 Dt Reg ANS: 22/12/98 CNPJ: 76.882.612/0001-17 Medicina de Grupo - região 4 Beneficiários: 130.357(dez/2013) 115.987(dez/2012) CLINIPAM CLINICA PARANAENSE DE ASSISTENCIA MÉDICA LTDA.

Ativo (x mil)	2013	2012	Passivo (x mil)	2013	2012	DRE (x mil)	2013	2012
<b>Circulante</b>	<b>47.567</b>	<b>31.770</b>	<b>Circulante</b>	<b>35.580</b>	<b>22.511</b>			
Disponível	3.571	1.728	Prov. Técnicas	30.949	18.800	Contraprestações efetivas	145.965	122.442
Aplicações	31.163	25.918	Débitos ops. de saúde	-	249	Eventos inden. líquidos	(113.873)	(91.626)
Créditos ops. de saúde	12.598	3.835	Déb Ops não Rel c/ Planos	-	-	<b>Result. Oper c/ planos</b>	<b>32.093</b>	<b>30.816</b>
Desp. comerc. Diferidas	-	-	Trib e Enc. Soc. a Recolher	2.932	799	<b>Resultado Bruto</b>	<b>21.847</b>	<b>30.586</b>
Títulos e Créd. a receber	4	115	Emprest e Financ. a pagar	180	1.069	Despesas administrativas	(26.505)	(22.837)
Outros	232	173	Outros	1.518	1.595	Desp. de comercialização	(2.792)	(2.706)
<b>Não Circulante</b>	<b>32.324</b>	<b>27.668</b>	<b>Não Circulante</b>	<b>11.005</b>	<b>6.479</b>	Result. financ. líquido	860	1.664
Realizável a longo prazo	6.720	5.401	<b>Patrimônio líquido</b>	<b>33.307</b>	<b>30.448</b>	Result. patrimonial	12.873	13.313
Aplicações	-	-	Capital/patr. social	3.000	3.000	<b>Result. antes imp./part.</b>	<b>6.284</b>	<b>15.893</b>
Outros	6.720	5.401	Reservas	-	-	Imp. Renda / Imp. Diferidos	(869)	(1.222)
Investimentos	7.313	7.421	Outros	30.307	27.448	Contribuição social	(325)	(457)
Imobilizado	18.051	14.735	<b>TOTAL DO PASSIVO</b>	<b>79.892</b>	<b>59.438</b>	Partic. no resultado	-	-
Diferido + Intangível	240	111				<b>RESULTADO LÍQUIDO</b>	<b>5.090</b>	<b>14.213</b>
<b>TOTAL DO ATIVO</b>	<b>79.892</b>	<b>59.438</b>						

Rentabilidade	2013	2012	Capital	2013	2012	Operacional	2013	2012	Ciclo Financ	2013	2012	Liquidez	2013	2012
ROA	0,06	0,24	IMOB	0,09	0,13	DM	0,78	0,75	PMCR	31,07	11,27	LG	1,17	1,28
ROE	0,15	0,47	ENDIV	0,58	0,49	DC	0,02	0,02	PMPE	43,04	28,68	LC	1,34	1,41
MLB	0,15	0,25	ENDIVCP	0,45	0,38	DA	0,18	0,19	GAT	1,83	2,06	LI	0,10	0,08
MLL	0,03	0,12	ENDIVLP	0,14	0,11	COMB	0,98	0,96						
MARG. EBIT	0,06	0,14	CE	0,76	0,78	COMBA	0,98	0,94						
MARG. EBITDA	0,06	0,15	CT/CP	1,40	0,95									
												<b>Tiquete Médio</b>	<b>2013</b>	<b>2012</b>
												R\$	98,46	91,13

## CLINIPREV SAUDE LTDA

Endereço	Informações Cadastrais
RUA VEREADOR PRIMO MONTESCHIO 460 MARINGÁ, PR, 87005-000 Repr. Legal: REGINALDO CZEZACKI	Registro: 41541-3 Dt Reg ANS: 01/02/06 CNPJ: 03.391.009/0001-69 Medicina de Grupo ST - região 6 Beneficiários: 736(dez/2013) 840(dez/2012) CLINIPREV SAÚDE LTDA

Ativo	2013	2012	Passivo	2013	2012	DRE	2013	2012
<b>Circulante</b>	<b>229.320</b>	<b>148.914</b>	<b>Circulante</b>	<b>134.272</b>	<b>97.410</b>	Contraprestações efetivas	551.425	413.342
Disponível	147.194	117.863	Prov. Técnicas	116.352	81.660	Eventos inden. líquidos	(456.440)	(441.565)
Aplicações	-	7.200	Débitos ops. de saúde	-	-	<b>Result. Oper c/ planos</b>	<b>94.985</b>	<b>(28.222)</b>
Créditos ops. de saúde	74.356	19.051	Déb Ops não Rel c/ Planos	-	-	<b>Resultado Bruto</b>	<b>94.985</b>	<b>(28.222)</b>
Desp. comerc. Diferidas	-	-	Trib e Enc. Soc. a Recolher	5.746	3.992	Despesas administrativas	(158.856)	(238.627)
Títulos e Créd. a receber	5.840	4.548	Emprest e Financ. a pagar	-	-	Desp. de comercialização	(5.100)	(5.933)
Outros	1.930	251	Outros	12.174	11.759	Result. financ. líquido	8.869	10.060
<b>Não Circulante</b>	<b>155.762</b>	<b>188.904</b>	<b>Não Circulante</b>	<b>63.019</b>	<b>63.019</b>	Result. patrimonial	-	-
Realizável a longo prazo	77.257	102.451	<b>Patrimônio líquido</b>	<b>187.791</b>	<b>177.388</b>	<b>Result. antes imp./part.</b>	<b>(60.102)</b>	<b>(262.723)</b>
Aplicações	77.257	102.451	Capital/patr. social	1.215.000	1.215.000	Imp. Renda / Imp. Diferidos	-	-
Outros	-	-	Reservas	-	-	Contribuição social	-	-
Investimentos	-	-	Outros	(1.027.209)	(1.037.612)	Partic. no resultado	-	-
Imobilizado	76.311	83.695	<b>TOTAL DO PASSIVO</b>	<b>385.083</b>	<b>337.817</b>	<b>RESULTADO LÍQUIDO</b>	<b>(60.102)</b>	<b>(262.723)</b>
Diferido + Intangível	2.195	2.758						
<b>TOTAL DO ATIVO</b>	<b>385.083</b>	<b>337.817</b>						

Rentabilidade	2013	2012	Capital	2013	2012	Operacional	2013	2012	Ciclo Financ	2013	2012	Liquidez	2013	2012
ROA	(0,16)	(0,78)	IMOB	0,01	0,01	DM	0,83	1,07	PMCR	48,54	16,59	LG	1,55	1,57
ROE	(0,32)	(1,48)	ENDIV	0,51	0,47	DC	0,01	0,01	PMPE	20,66	24,11	LC	1,71	1,53
MLB	0,17	(0,07)	ENDIVCP	0,35	0,29	DA	0,29	0,58	GAT	1,43	1,22	LI	1,10	1,21
MLL	(0,11)	(0,64)	ENDIVLP	0,16	0,19	COMB	1,13	1,66						
MARG. EBIT	(0,10)	(0,63)	CE	0,68	0,61	COMBA	1,11	1,62						
MARG. EBITDA	(0,09)	(0,34)	CT/CP	1,05	0,90									

Tiquete Médio	2013	2012
R\$	57,30	40,33

## CLUBE DE BENEFICIOS PARA COOP., ASS., CONS., SIND. E SEGUROS - CBCACSS

Endereço	Informações Cadastrais
RUA 1º DE MARÇO 21 RIO DE JANEIRO, RJ, 20010-000 Repr. Legal: ANTONIO CARLOS ANTUNES BASTOS	Registro: 41789-1 Dt Reg ANS: 22/02/11 CNPJ: 09.585.273/0001-10 Administradora Beneficiários: -(dez/2013) -(dez/2012)

Ativo (x mil)	2013	2012	Passivo (x mil)	2013	2012	DRE (x mil)	2013	2012
<b>Circulante</b>	<b>1.727</b>	<b>862</b>	<b>Circulante</b>	<b>954</b>	<b>36</b>	Contraprestações efetivas	12.206	7.915
Disponível	127	60	Prov. Técnicas	0	0	Eventos inden. líquidos	-	(7.015)
Aplicações	509	795	Débitos ops. de saúde	929	-	<b>Result. Oper c/ planos</b>	<b>12.206</b>	<b>900</b>
Créditos ops. de saúde	1.090	7	Déb Ops não Rel c/ Planos	-	-	<b>Resultado Bruto</b>	<b>1.793</b>	<b>900</b>
Desp. comerc. Diferidas	-	-	Trib e Enc. Soc. a Recolher	14	0	Despesas administrativas	(1.015)	(456)
Títulos e Créd. a receber	-	-	Emprest e Financ. a pagar	-	-	Desp. de comercialização	(712)	(44)
Outros	-	0	Outros	11	36	Result. financ. líquido	(97)	(34)
<b>Não Circulante</b>	<b>24</b>	<b>7</b>	<b>Não Circulante</b>	<b>-</b>	<b>-</b>	Result. patrimonial	-	-
Realizável a longo prazo	-	-	<b>Patrimônio líquido</b>	<b>797</b>	<b>833</b>	<b>Result. antes imp./part.</b>	<b>(32)</b>	<b>366</b>
Aplicações	-	-	Capital/patr. social	-	-	Imp. Renda / Imp. Diferidos	-	-
Outros	-	-	Reservas	-	-	Contribuição social	(4)	-
Investimentos	-	-	Outros	797	833	Partic. no resultado	-	-
Imobilizado	24	7	<b>TOTAL DO PASSIVO</b>	<b>1.751</b>	<b>869</b>	<b>RESULTADO LÍQUIDO</b>	<b>(36)</b>	<b>366</b>
Diferido + Intangível	-	-						
<b>TOTAL DO ATIVO</b>	<b>1.751</b>	<b>869</b>						

Rentabilidade	2013	2012	Capital	2013	2012	Operacional	2013	2012	Ciclo Financ	2013	2012	Liquidez	2013	2012
ROA	(0,02)	0,42	IMOB	-	-	DM	-	0,89	PMCR	32,16	0,32	LG	1,81	23,64
ROE	(0,05)	0,44	ENDIV	0,54	0,04	DC	0,06	0,01	PMPE	-	0,00	LC	1,81	23,64
MLB	0,15	0,11	ENDIVCP	0,54	0,04	DA	0,08	0,06	GAT	6,97	9,10	LI	0,13	1,64
MLL	(0,00)	0,05	ENDIVLP	-	-	COMB	0,14	0,95						
MARG. EBIT	0,01	0,05	CE	1,00	1,00	COMBA	0,14	0,95						
MARG. EBITDA	0,01	0,05	CT/CP	1,20	0,04									

Tiquete Médio	2013	2012
R\$	-	-

## CMI - CLINICA DE MEDICINA INTEGRADA LTDA.

Endereço	Informações Cadastrais
AV BARÃO DO RIO BRANCO 3747 JUIZ DE FORA, MG, 36021-630 Repr. Legal: STELA MARIA BITTENCOURT CAMILO	Registro: 31023-9 Dt Reg ANS: 31/12/98 CNPJ: 17.146.846/0001-37 Medicina de Grupo - região 6 Beneficiários: 3.010(dez/2013) 3.010(dez/2012) CMI - CLINICA DE MEDICINA INTEGRADA LTDA.

Ativo (x mil)	2013	2012	Passivo (x mil)	2013	2012	DRE (x mil)	2013	2012
<b>Circulante</b>	<b>381</b>	<b>305</b>	<b>Circulante</b>	<b>430</b>	<b>278</b>			
Disponível	46	13	Prov. Técnicas	143	106	Contraprestações efetivas	1.265	1.086
Aplicações	128	160	Débitos ops. de saúde	-	-	Eventos inden. líquidos	(921)	(728)
Créditos ops. de saúde	186	115	Déb Ops não Rel c/ Planos	-	-	<b>Result. Oper c/ planos</b>	<b>344</b>	<b>358</b>
Desp. comerc. Diferidas	-	-	Trib e Enc. Soc. a Recolher	56	30			
Títulos e Créd. a receber	15	11	Emprest e Financ. a pagar	79	1	<b>Resultado Bruto</b>	<b>619</b>	<b>571</b>
Outros	6	5	Outros	152	140	Despesas administrativas	(436)	(372)
<b>Não Circulante</b>	<b>1.001</b>	<b>1.005</b>	<b>Não Circulante</b>	<b>574</b>	<b>706</b>	Desp. de comercialização	(15)	(9)
Realizável a longo prazo	-	-	<b>Patrimônio líquido</b>	<b>378</b>	<b>326</b>	Result. financ. líquido	(79)	(7)
Aplicações	-	-	Capital/patr. social	135	135	Result. patrimonial	-	(0)
Outros	-	-	Reservas	243	191	<b>Result. antes imp./part.</b>	<b>89</b>	<b>147</b>
Investimentos	-	-	Outros	-	-	Imp. Renda / Imp. Diferidos	(15)	(22)
Imobilizado	1.000	1.002	<b>TOTAL DO PASSIVO</b>	<b>1.382</b>	<b>1.310</b>	Contribuição social	(8)	(13)
Diferido + Intangível	1	3				Partic. no resultado	-	-
<b>TOTAL DO ATIVO</b>	<b>1.382</b>	<b>1.310</b>				<b>RESULTADO LÍQUIDO</b>	<b>66</b>	<b>112</b>

Rentabilidade	2013	2012	Capital	2013	2012	Operacional	2013	2012	Ciclo Financ	2013	2012	Liquidez	2013	2012
ROA	0,05	0,09	IMOB	0,00	0,00	DM	0,73	0,67	PMCR	52,94	38,10	LG	0,38	0,31
ROE	0,17	0,34	ENDIV	0,73	0,75	DC	0,01	0,01	PMPE	11,05	11,71	LC	0,89	1,10
MLB	0,49	0,53	ENDIVCP	0,31	0,21	DA	0,34	0,34	GAT	0,92	0,83	LI	0,11	0,05
MLL	0,05	0,10	ENDIVLP	0,42	0,54	COMB	1,08	1,02						
MARG. EBIT	0,15	0,17	CE	0,43	0,28	COMBA	1,16	1,03						
MARG. EBITDA	0,16	0,18	CT/CP	2,66	3,02									
												<b>Tiquete Médio</b>	<b>2013</b>	<b>2012</b>
												R\$	35,03	30,07

## COMSEDER - COOPERATIVA DE ASSISTÊNCIA MÉDICA DOS SERVIDORES DA SUPLAN E DO DER LTDA

Endereço	Informações Cadastrais
AV. MAXIMIANO DE FIGUEIREDO 311 JOAO PESSOA, PB, 58013-470 Repr. Legal: FRANCISCO FERNANDES LISBÔA	Registro: 39025-9 Dt Reg ANS: 29/12/98 CNPJ: 70.094.578/0001-30 Autogestão AUTSM - região 5 Beneficiários: 2.434(dez/2013) 2.433(dez/2012) COMSEDER

Ativo (x mil)	2013	2012	Passivo (x mil)	2013	2012	DRE (x mil)	2013	2012
<b>Circulante</b>	<b>1.747</b>	<b>1.222</b>	<b>Circulante</b>	<b>1.038</b>	<b>902</b>			
Disponível	99	361	Prov. Técnicas	850	692	Contraprestações efetivas	4.377	3.567
Aplicações	849	427	Débitos ops. de saúde	-	-	Eventos inden. líquidos	(5.401)	(4.760)
Créditos ops. de saúde	631	388	Déb Ops não Rel c/ Planos	-	-	<b>Result. Oper c/ planos</b>	<b>(1.024)</b>	<b>(1.193)</b>
Desp. comerc. Diferidas	-	-	Trib e Enc. Soc. a Recolher	78	80			
Títulos e Créd. a receber	-	-	Emprest e Financ. a pagar	13	-	<b>Resultado Bruto</b>	<b>1.616</b>	<b>(1.193)</b>
Outros	169	46	Outros	97	130	Despesas administrativas	(1.935)	(1.858)
<b>Não Circulante</b>	<b>181</b>	<b>205</b>	<b>Não Circulante</b>	<b>-</b>	<b>-</b>	Desp. de comercialização	-	-
Realizável a longo prazo	-	-	<b>Patrimônio líquido</b>	<b>889</b>	<b>525</b>	Result. financ. líquido	22	46
Aplicações	-	-	Capital/patr. social	240	240	Result. patrimonial	-	-
Outros	-	-	Reservas	946	970	<b>Result. antes imp./part.</b>	<b>(297)</b>	<b>(685)</b>
Investimentos	6	5	Outros	(297)	(685)	Imp. Renda / Imp. Diferidos	-	-
Imobilizado	175	201	<b>TOTAL DO PASSIVO</b>	<b>1.927</b>	<b>1.427</b>	Contribuição social	-	-
Diferido + Intangível	-	-				Partic. no resultado	-	-
<b>TOTAL DO ATIVO</b>	<b>1.927</b>	<b>1.427</b>				<b>RESULTADO LÍQUIDO</b>	<b>(297)</b>	<b>(685)</b>

Rentabilidade	2013	2012	Capital	2013	2012	Operacional	2013	2012	Ciclo Financ	2013	2012	Liquidez	2013	2012
ROA	(0,15)	(0,48)	IMOB	0,00	0,00	DM	1,23	1,33	PMCR	51,86	39,14	LG	1,68	1,35
ROE	(0,33)	(1,30)	ENDIV	0,54	0,63	DC	-	-	PMPE	21,97	23,12	LC	1,68	1,35
MLB	0,37	(0,33)	ENDIVCP	0,54	0,63	DA	0,44	0,52	GAT	2,27	2,50	LI	0,10	0,40
MLL	(0,07)	(0,19)	ENDIVLP	-	-	COMB	1,68	1,86						
MARG. EBIT	(0,06)	(0,18)	CE	1,00	1,00	COMBA	1,67	1,83						
MARG. EBITDA	(0,06)	(0,18)	CT/CP	1,17	1,72									
												<b>Tiquete Médio</b>	<b>2013</b>	<b>2012</b>
												R\$	149,98	122,22

## CONFERÊNCIA SÃO JOSÉ DO AVAÍ

Endereço			Informações Cadastrais											
RUA CORONEL LUIZ FERRAZ 397 ITAPERUNA, RJ, 28300-000 Repr. Legal: AUGUSTO CLAUDIO DE ALMEIDA TINOCO			Registro: 32193-1 Dt Reg ANS: 16/12/98 CNPJ: 29.640.612/0001-20 Filantropia - região 5 Beneficiários: 2.079(dez/2013) 2.144(dez/2012) HOSPITAL SÃO JOSÉ DO AVAÍ											
Ativo (x mil)	2013	2012	Passivo (x mil)	2013	2012	DRE (x mil)	2013	2012						
<b>Circulante</b>	<b>41.864</b>	<b>41.204</b>	<b>Circulante</b>	<b>18.230</b>	<b>22.414</b>	Contraprestações efetivas	5.482	4.877						
Disponível	3.484	1.963	Prov. Técnicas	784	475	Eventos inden. líquidos	(3.978)	(2.538)						
Aplicações	18.144	12.491	Débitos ops. de saúde	6	102	<b>Result. Oper c/ planos</b>	<b>1.505</b>	<b>2.339</b>						
Créditos ops. de saúde	33	209	Déb Ops não Rel c/ Planos	-	-	<b>Resultado Bruto</b>	<b>43.459</b>	<b>69.626</b>						
Desp. comerc. Diferidas	-	-	Trib e Enc. Soc. a Recolher	1.929	1.320	Despesas administrativas	(51.667)	(40.371)						
Títulos e Créd. a receber	-	-	Emprest e Financ. a pagar	70	47	Desp. de comercialização	(64)	-						
Outros	20.204	26.541	Outros	15.441	20.470	Result. financ. líquido	3.722	26.023						
<b>Não Circulante</b>	<b>50.432</b>	<b>50.030</b>	<b>Não Circulante</b>	<b>3.274</b>	<b>1.332</b>	Result. patrimonial	7.855	420						
Realizável a longo prazo	146	-	<b>Patrimônio líquido</b>	<b>70.793</b>	<b>67.487</b>	Result. antes imp./part.	<b>3.306</b>	<b>5.955</b>						
Aplicações	-	-	Capital/patr. social	58.140	58.140	Imp. Renda / Imp. Diferidos	-	-						
Outros	146	-	Reservas	-	-	Contribuição social	-	-						
Investimentos	-	-	Outros	12.653	9.347	Partic. no resultado	-	-						
Imobilizado	50.286	50.030	<b>TOTAL DO PASSIVO</b>	<b>92.296</b>	<b>91.234</b>	<b>RESULTADO LÍQUIDO</b>	<b>3.306</b>	<b>5.955</b>						
Diferido + Intangível	-	-												
<b>TOTAL DO ATIVO</b>	<b>92.296</b>	<b>91.234</b>												
Rentabilidade	2013	2012	Capital	2013	2012	Operacional	2013	2012	Ciclo Financ	2013	2012	Liquidez	2013	2012
ROA	0,04	0,07	IMOB	-	-	DM	0,73	0,52	PMCR	2,15	15,44	LG	1,95	1,74
ROE	0,05	0,09	ENDIV	0,23	0,26	DC	0,01	-	PMPE	5,60	8,62	LC	2,30	1,84
MLB	7,93	14,28	ENDIVCP	0,20	0,25	DA	9,42	8,28	GAT	0,06	0,05	LI	0,19	0,09
MLL	0,60	1,22	ENDIVLP	0,04	0,01	COMB	10,16	8,80						
MARG. EBIT	0,62	1,78	CE	0,85	0,94	COMBA	6,05	1,39						
MARG. EBITDA	1,16	2,29	CT/CP	0,30	0,35									
												<b>Tiquete Médio</b>	<b>2013</b>	<b>2012</b>
												R\$	219,68	191,34

## CONFIANÇA ASSISTENCIA MEDICO HOSPITALAR LTDA.

Endereço			Informações Cadastrais											
RUA DOS TUPINAMBAS 159 BELO HORIZONTE, MG, 30120-070 Repr. Legal: ROBERTO D'ASSUMPCÃO GUIMARÃES			Registro: 41062-4 Dt Reg ANS: 21/02/00 CNPJ: 03.613.857/0001-75 Medicina de Grupo - região 4 Beneficiários: 18.850(dez/2013) 21.448(dez/2012) CONFIANÇA SAÚDE											
Ativo (x mil)	2013	2012	Passivo (x mil)	2013	2012	DRE (x mil)	2013	2012						
<b>Circulante</b>	<b>1.560</b>	<b>1.292</b>	<b>Circulante</b>	<b>1.244</b>	<b>1.437</b>	Contraprestações efetivas	6.998	6.826						
Disponível	224	146	Prov. Técnicas	935	811	Eventos inden. líquidos	(4.222)	(3.952)						
Aplicações	655	409	Débitos ops. de saúde	1	264	<b>Result. Oper c/ planos</b>	<b>2.776</b>	<b>2.874</b>						
Créditos ops. de saúde	657	737	Déb Ops não Rel c/ Planos	-	-	<b>Resultado Bruto</b>	<b>2.363</b>	<b>2.874</b>						
Desp. comerc. Diferidas	-	-	Trib e Enc. Soc. a Recolher	226	93	Despesas administrativas	(1.602)	(1.748)						
Títulos e Créd. a receber	13	0	Emprest e Financ. a pagar	-	-	Desp. de comercialização	(128)	(340)						
Outros	12	0	Outros	80	268	Result. financ. líquido	(21)	(40)						
<b>Não Circulante</b>	<b>2.690</b>	<b>409</b>	<b>Não Circulante</b>	<b>477</b>	<b>432</b>	Result. patrimonial	-	-						
Realizável a longo prazo	270	160	<b>Patrimônio líquido</b>	<b>2.529</b>	<b>(168)</b>	Result. antes imp./part.	<b>612</b>	<b>447</b>						
Aplicações	-	-	Capital/patr. social	2.442	50	Imp. Renda / Imp. Diferidos	-	-						
Outros	270	160	Reservas	235	235	Contribuição social	-	-						
Investimentos	-	-	Outros	(149)	(453)	Partic. no resultado	-	-						
Imobilizado	2.420	249	<b>TOTAL DO PASSIVO</b>	<b>4.250</b>	<b>1.700</b>	<b>RESULTADO LÍQUIDO</b>	<b>612</b>	<b>447</b>						
Diferido + Intangível	-	-												
<b>TOTAL DO ATIVO</b>	<b>4.250</b>	<b>1.700</b>												
Rentabilidade	2013	2012	Capital	2013	2012	Operacional	2013	2012	Ciclo Financ	2013	2012	Liquidez	2013	2012
ROA	0,14	0,26	IMOB	-	-	DM	0,60	0,58	PMCR	33,78	38,87	LG	1,06	0,78
ROE	0,24	(2,66)	ENDIV	0,40	1,10	DC	0,02	0,05	PMPE	8,39	27,91	LC	1,25	0,90
MLB	0,34	0,42	ENDIVCP	0,29	0,84	DA	0,23	0,26	GAT	1,65	4,01	LI	0,18	0,10
MLL	0,09	0,07	ENDIVLP	0,11	0,25	COMB	0,85	0,88						
MARG. EBIT	0,10	0,08	CE	0,72	0,77	COMBA	0,85	0,89						
MARG. EBITDA	0,10	0,08	CT/CP	0,68	(11,14)									
												<b>Tiquete Médio</b>	<b>2013</b>	<b>2012</b>
												R\$	28,52	28,44

## CONMED SÃO LUIS - CONVÊNIO MÉDICOS DE SAÚDE SUPLEMENTAR LTDA

Endereço	Informações Cadastrais
AV. DA UNIVERSIDADE 2 SAO LUIS, MA, 65070-650 Repr. Legal: NILO PEREIRA RÉGO NETO	Registro: 41748-3 Dt Reg ANS: 03/08/10 CNPJ: 11.399.922/0001-30 Medicina de Grupo SSS - região 6 Beneficiários: 10.432(dez/2013) 13.628(dez/2012) CONMED SÃO LUIS

Ativo (x mil)	2013	2012	Passivo (x mil)	2013	2012	DRE (x mil)	2013	2012
<b>Circulante</b>	<b>10.014</b>	<b>9.177</b>	<b>Circulante</b>	<b>6.172</b>	<b>6.749</b>			
Disponível	2.433	2.367	Prov. Técnicas	3.876	4.481	Contraprestações efetivas	11.263	29.047
Aplicações	138	138	Débitos ops. de saúde	-	237	Eventos inden. líquidos	(9.027)	(20.123)
Créditos ops. de saúde	7.439	6.672	Déb Ops não Rel c/ Planos	-	-	<b>Result. Oper c/ planos</b>	<b>2.236</b>	<b>8.924</b>
Desp. comerc. Diferidas	-	-	Trib e Enc. Soc. a Recolher	1.902	1.858	<b>Resultado Bruto</b>	<b>3.059</b>	<b>8.924</b>
Títulos e Créd. a receber	-	-	Emprest e Financ. a pagar	46	109	Despesas administrativas	(1.616)	(3.869)
Outros	4	-	Outros	348	65	Desp. de comercialização	(16)	(761)
<b>Não Circulante</b>	<b>151</b>	<b>177</b>	<b>Não Circulante</b>	<b>-</b>	<b>-</b>	Result. financ. líquido	(39)	(144)
Realizável a longo prazo	-	-	<b>Patrimônio líquido</b>	<b>3.993</b>	<b>2.606</b>	Result. patrimonial	-	-
Aplicações	-	-	Capital/patr. social	260	260	<b>Result. antes imp./part.</b>	<b>1.387</b>	<b>1.330</b>
Outros	-	-	Reservas	14	14	Imp. Renda / Imp. Diferidos	-	(290)
Investimentos	-	-	Outros	3.719	2.331	Contribuição social	-	(129)
Imobilizado	151	177	<b>TOTAL DO PASSIVO</b>	<b>10.165</b>	<b>9.355</b>	Partic. no resultado	-	-
Diferido + Intangível	-	-				<b>RESULTADO LÍQUIDO</b>	<b>1.387</b>	<b>912</b>
<b>TOTAL DO ATIVO</b>	<b>10.165</b>	<b>9.355</b>						

Rentabilidade	2013	2012	Capital	2013	2012	Operacional	2013	2012	Ciclo Financ	2013	2012	Liquidez	2013	2012
ROA	0,14	0,10	IMOB	-	-	DM	0,80	0,69	PMCR	237,79	82,70	LG	1,62	1,36
ROE	0,35	0,35	ENDIV	0,61	0,72	DC	0,00	0,03	PMPE	68,56	42,93	LC	1,62	1,36
MLB	0,27	0,31	ENDIVCP	0,61	0,72	DA	0,14	0,13	GAT	1,11	3,11	LI	0,39	0,35
MLL	0,12	0,03	ENDIVLP	-	-	COMB	0,95	0,85						
MARG. EBIT	0,13	0,05	CE	1,00	1,00	COMBA	0,95	0,86						
MARG. EBITDA	0,13	0,05	CT/CP	1,55	2,59									
												<b>Tiquete Médio</b>	<b>2013</b>	<b>2012</b>
												R\$	77,51	180,95

## CONMEDH SAUDE ASSISTENCIA INTEGRADA DE SAUDE LTDA

Endereço	Informações Cadastrais
RUA ALBERTO PASQUALINE - ANTIGA RUA 33 65 VOLTA REDONDA, RJ, 27260-010 Repr. Legal: REGINALDO SORRENTI MARCELLO	Registro: 41193-1 Dt Reg ANS: 21/08/00 CNPJ: 03.862.114/0001-39 Medicina de Grupo - região 4 Beneficiários: 14.204(dez/2013) 15.099(dez/2012) CONMEDH SAUDE

Ativo (x mil)	2013	2012	Passivo (x mil)	2013	2012	DRE (x mil)	2013	2012
<b>Circulante</b>	<b>995</b>	<b>4.262</b>	<b>Circulante</b>	<b>7.873</b>	<b>7.991</b>			
Disponível	64	41	Prov. Técnicas	5.895	5.033	Contraprestações efetivas	19.667	20.591
Aplicações	379	1.020	Débitos ops. de saúde	-	606	Eventos inden. líquidos	(15.638)	(15.940)
Créditos ops. de saúde	64	774	Déb Ops não Rel c/ Planos	-	-	<b>Result. Oper c/ planos</b>	<b>4.029</b>	<b>4.650</b>
Desp. comerc. Diferidas	-	-	Trib e Enc. Soc. a Recolher	1.717	1.571	<b>Resultado Bruto</b>	<b>88</b>	<b>4.650</b>
Títulos e Créd. a receber	488	480	Emprest e Financ. a pagar	0	499	Despesas administrativas	(3.800)	(3.497)
Outros	0	1.947	Outros	261	282	Desp. de comercialização	(31)	-
<b>Não Circulante</b>	<b>5.502</b>	<b>3.300</b>	<b>Não Circulante</b>	<b>5.309</b>	<b>3.575</b>	Result. financ. líquido	(22)	(112)
Realizável a longo prazo	4.244	1.989	<b>Patrimônio líquido</b>	<b>(6.684)</b>	<b>(4.004)</b>	Result. patrimonial	(0)	-
Aplicações	-	-	Capital/patr. social	2.897	2.897	<b>Result. antes imp./part.</b>	<b>(3.765)</b>	<b>(217)</b>
Outros	4.244	1.989	Reservas	2.037	2.037	Imp. Renda / Imp. Diferidos	(83)	(252)
Investimentos	-	-	Outros	(11.619)	(8.938)	Contribuição social	(32)	(98)
Imobilizado	1.254	1.300	<b>TOTAL DO PASSIVO</b>	<b>6.497</b>	<b>7.562</b>	Partic. no resultado	-	-
Diferido + Intangível	5	10				<b>RESULTADO LÍQUIDO</b>	<b>(3.881)</b>	<b>(566)</b>
<b>TOTAL DO ATIVO</b>	<b>6.497</b>	<b>7.562</b>						

Rentabilidade	2013	2012	Capital	2013	2012	Operacional	2013	2012	Ciclo Financ	2013	2012	Liquidez	2013	2012
ROA	(0,60)	(0,07)	IMOB	0,00	0,00	DM	0,80	0,77	PMCR	1,16	13,53	LG	0,40	0,54
ROE	0,58	0,14	ENDIV	2,03	1,53	DC	0,00	-	PMPE	135,69	79,96	LC	0,13	0,53
MLB	0,00	0,23	ENDIVCP	1,21	1,06	DA	0,19	0,17	GAT	3,03	2,72	LI	0,01	0,01
MLL	(0,20)	(0,03)	ENDIVLP	0,82	0,47	COMB	0,99	0,94						
MARG. EBIT	(0,19)	0,00	CE	0,60	0,69	COMBA	0,99	0,95						
MARG. EBITDA	(0,18)	0,02	CT/CP	(1,97)	(2,89)									
												<b>Tiquete Médio</b>	<b>2013</b>	<b>2012</b>
												R\$	112,26	103,24



## CONTEM ADMINISTRADORA DE PLANOS DE SAÚDE LTDA.

Endereço	Informações Cadastrais
RUA DA QUITANDA 19 RIO DE JANEIRO, RJ, 20011-030 Repr. Legal: ANDREA DOS SANTOS MOURA	Registro: 41832-3 Dt Reg ANS: 21/12/11 CNPJ: 13.286.268/0001-83 Administradora - região 3 Beneficiários: -(dez/2013) -(dez/2012) CONTEM ADMINISTRADORA DE BENEFICIOS

Ativo	2013	2012	Passivo	2013	2012	DRE	2013	2012
<b>Circulante</b>	<b>898.204</b>	<b>31.855</b>	<b>Circulante</b>	<b>158.144</b>	<b>0</b>			
Disponível	53.634	2.539	Prov. Técnicas	0	0	Contraprestações efetivas	3.022.029	52.133
Aplicações	600.000	29.316	Débitos ops. de saúde	89.670	-	Eventos inden. líquidos	(1.725.891)	(11.740)
Créditos ops. de saúde	240.070	-	Déb Ops não Rel c/ Planos	-	-	<b>Result. Oper c/ planos</b>	<b>1.296.138</b>	<b>40.393</b>
Desp. comerc. Diferidas	-	-	Trib e Enc. Soc. a Recolher	5.925	-	<b>Resultado Bruto</b>	<b>1.286.850</b>	<b>40.393</b>
Títulos e Créd. a receber	-	-	Emprest e Financ. a pagar	62.549	-	Despesas administrativas	(528.601)	(38.791)
Outros	4.500	0	Outros	-	-	Desp. de comercialização	(553.909)	(40)
<b>Não Circulante</b>	<b>5.692</b>	<b>2.316</b>	<b>Não Circulante</b>	<b>-</b>	<b>-</b>	Result. financ. líquido	(57.982)	2.609
Realizável a longo prazo	-	-	<b>Patrimônio líquido</b>	<b>745.752</b>	<b>34.171</b>	Result. patrimonial	-	-
Aplicações	-	-	Capital/patr. social	30.000	30.000	<b>Result. antes imp./part.</b>	<b>146.358</b>	<b>4.171</b>
Outros	-	-	Reservas	-	-	Imp. Renda / Imp. Diferidos	(2.369)	-
Investimentos	-	-	Outros	715.752	4.171	Contribuição social	(3.092)	-
Imobilizado	5.692	2.316	<b>TOTAL DO PASSIVO</b>	<b>903.896</b>	<b>34.171</b>	Partic. no resultado	-	-
Diferido + Intangível	-	-				<b>RESULTADO LÍQUIDO</b>	<b>140.897</b>	<b>4.171</b>
<b>TOTAL DO ATIVO</b>	<b>903.896</b>	<b>34.171</b>						

Rentabilidade	2013	2012	Capital	2013	2012	Operacional	2013	2012	Ciclo Financ	2013	2012	Liquidez	2013	2012
ROA	0,16	0,12	IMOB	-	-	DM	0,57	0,23	PMCR	28,60	-	LG	5,68	-
ROE	0,19	0,12	ENDIV	0,17	0,00	DC	0,18	0,00	PMPE	0,00	0,00	LC	5,68	-
MLB	0,43	0,77	ENDIVCP	0,17	0,00	DA	0,17	0,74	GAT	3,34	1,53	LI	0,34	-
MLL	0,05	0,08	ENDIVLP	-	-	COMB	0,93	0,97						
MARG. EBIT	0,07	0,11	CE	1,00	1,00	COMBA	0,95	0,92						
MARG. EBITDA	0,07	0,11	CT/CP	0,21	0,00									
												<b>Tiquete Médio</b>	<b>2013</b>	<b>2012</b>
												R\$	-	-

## COOPERATIVA AGROINDUSTRIAL DO ALEGRETE LTDA

Endereço	Informações Cadastrais
RUA VENANCIO AIRES 112 ALEGRETE, RS, 97541-500 Repr. Legal: JOSE ALBERTO PACHECO RAMOS	Registro: 35513-5 Dt Reg ANS: 30/12/98 CNPJ: 89.231.708/0001-67 Autogestão AUTSM - região 4 Beneficiários: 1.487(dez/2013) 1.487(dez/2012) COOPERATIVA AGROINDUSTRIAL ALEGRETE LTDA.

Ativo (x mil)	2013	2012	Passivo (x mil)	2013	2012	DRE (x mil)	2013	2012
<b>Circulante</b>	<b>123.049</b>	<b>111.368</b>	<b>Circulante</b>	<b>137.850</b>	<b>125.549</b>			
Disponível	2.067	788	Prov. Técnicas	195	149	Contraprestações efetivas	2.378	2.081
Aplicações	12.679	15.150	Débitos ops. de saúde	-	-	Eventos inden. líquidos	(46)	(149)
Créditos ops. de saúde	-	-	Déb Ops não Rel c/ Planos	-	-	<b>Result. Oper c/ planos</b>	<b>2.332</b>	<b>1.932</b>
Desp. comerc. Diferidas	-	-	Trib e Enc. Soc. a Recolher	3.159	3.808	<b>Resultado Bruto</b>	<b>34.178</b>	<b>1.932</b>
Títulos e Créd. a receber	8.835	8.637	Emprest e Financ. a pagar	106.872	96.712	Despesas administrativas	(27.919)	(28.585)
Outros	99.469	86.794	Outros	27.624	24.880	Desp. de comercialização	-	-
<b>Não Circulante</b>	<b>97.168</b>	<b>97.066</b>	<b>Não Circulante</b>	<b>9.388</b>	<b>9.392</b>	Result. financ. líquido	(4.497)	(3.251)
Realizável a longo prazo	2.070	1.939	<b>Patrimônio líquido</b>	<b>72.979</b>	<b>73.493</b>	Result. patrimonial	684	818
Aplicações	-	-	Capital/patr. social	12.127	10.984	<b>Result. antes imp./part.</b>	<b>2.445</b>	<b>2.266</b>
Outros	2.070	1.939	Reservas	60.852	62.510	Imp. Renda / Imp. Diferidos	-	-
Investimentos	483	463	Outros	-	-	Contribuição social	-	-
Imobilizado	94.616	94.664	<b>TOTAL DO PASSIVO</b>	<b>220.217</b>	<b>208.434</b>	Partic. no resultado	-	-
Diferido + Intangível	-	-				<b>RESULTADO LÍQUIDO</b>	<b>2.445</b>	<b>2.266</b>
<b>TOTAL DO ATIVO</b>	<b>220.217</b>	<b>208.434</b>						

Rentabilidade	2013	2012	Capital	2013	2012	Operacional	2013	2012	Ciclo Financ	2013	2012	Liquidez	2013	2012
ROA	0,01	0,01	IMOB	0,00	0,00	DM	0,02	0,07	PMCR	-	-	LG	0,85	0,84
ROE	0,03	0,03	ENDIV	0,67	0,65	DC	-	-	PMPE	-	-	LC	0,89	0,89
MLB	14,37	0,93	ENDIVCP	0,63	0,60	DA	11,74	13,74	GAT	0,01	0,01	LI	0,01	0,01
MLL	1,03	1,09	ENDIVLP	0,04	0,05	COMB	11,76	13,81						
MARG. EBIT	3,82	3,55	CE	0,94	0,93	COMBA	(13,20)	(24,55)						
MARG. EBITDA	4,93	4,67	CT/CP	2,02	1,84									
												<b>Tiquete Médio</b>	<b>2013</b>	<b>2012</b>
												R\$	133,29	116,62

# COOPERATIVA DE CONSUMO E BENEFÍCIOS SOCIAIS E ECONÔMICOS "C.S. ASSISTANCE"

Endereço	Informações Cadastrais
R. BUENOS AIRES 441 CURITIBA, PR, 80250-070 Repr. Legal: MARCIAL CARLOS RIBEIRO JUNIOR	Registro: 35036-2 Dt Reg ANS: 20/01/99 CNPJ: 00.216.547/0001-29 Medicina de Grupo - região 4 Beneficiários: 4.582(dez/2013) 4.738(dez/2012) C.S. ASSISTANCE

Ativo (x mil)	2013	2012	Passivo (x mil)	2013	2012	DRE (x mil)	2013	2012
<b>Circulante</b>	<b>4.215</b>	<b>3.667</b>	<b>Circulante</b>	<b>3.689</b>	<b>2.446</b>			
Disponível	2	6	Prov. Técnicas	-	-	Contraprestações efetivas	2.216	997
Aplicações	-	-	Débitos ops. de saúde	-	-	Eventos inden. líquidos	(47)	(85)
Créditos ops. de saúde	380	26	Déb Ops não Rel c/ Planos	2.044	726	<b>Result. Oper c/ planos</b>	<b>2.168</b>	<b>913</b>
Desp. comerc. Diferidas	-	-	Trib e Enc. Soc. a Recolher	732	706			
Títulos e Créd. a receber	41	41	Emprest e Financ. a pagar	361	311	<b>Resultado Bruto</b>	<b>2.168</b>	<b>913</b>
Outros	3.791	3.594	Outros	553	702	Despesas administrativas	(88)	(120)
<b>Não Circulante</b>	<b>2.800</b>	<b>1.801</b>				Desp. de comercialização	-	-
Realizável a longo prazo	2.789	1.791	<b>Não Circulante</b>	<b>86</b>	<b>89</b>	Result. financ. líquido	(231)	(166)
Aplicações	-	2				Result. patrimonial	-	-
Outros	2.789	1.789	<b>Patrimônio líquido</b>	<b>3.240</b>	<b>2.933</b>	<b>Result. antes imp./part.</b>	<b>1.850</b>	<b>627</b>
Investimentos	11	11	Capital/patr. social	1.887	2.480	Imp. Renda / Imp. Diferidos	-	-
Imobilizado	-	-	Reservas	248	233	Contribuição social	-	-
Diferido + Intangível	-	-	Outros	1.104	220	Partic. no resultado	-	-
<b>TOTAL DO ATIVO</b>	<b>7.015</b>	<b>5.469</b>	<b>TOTAL DO PASSIVO</b>	<b>7.015</b>	<b>5.469</b>	<b>RESULTADO LÍQUIDO</b>	<b>1.850</b>	<b>627</b>

Rentabilidade	2013	2012	Capital	2013	2012	Operacional	2013	2012	Ciclo Financ	2013	2012	Liquidez	2013	2012
ROA	0,26	0,11	IMOB	0,00	0,00	DM	0,02	0,08	PMCR	61,81	9,40	LG	1,86	2,15
ROE	0,57	0,21	ENDIV	0,54	0,46	DC	-	-	PMPE	-	-	LC	1,14	1,50
MLB	0,98	0,92	ENDIVCP	0,53	0,45	DA	0,04	0,12	GAT	0,32	0,18	LI	0,00	0,00
MLL	0,84	0,63	ENDIVLP	0,01	0,02	COMB	0,06	0,20						
MARG. EBIT	0,97	0,88	CE	0,98	0,96	COMBA	0,07	0,25						
MARG. EBITDA	0,97	0,88	CT/CP	1,17	0,86									
												<b>Tiquete Médio</b>	<b>2013</b>	<b>2012</b>
												R\$	39,56	17,39

# COOPERATIVA DE TRABALHO MEDICO DE ARAGUAÍNA - UNIMED ARAGUAÍNA

Endereço	Informações Cadastrais
AVENIDA TOCANTINS 1232 ARAGUAÍNA, TO, 77803-120 Repr. Legal: LUIZ CARLOS DE OLIVEIRA	Registro: 31308-4 Dt Reg ANS: 24/12/98 CNPJ: 25.064.148/0001-10 Cooperativa Médica - região 5 Beneficiários: 11.826(dez/2013) 11.391(dez/2012) UNIMED DE ARAGUAÍNA

Ativo (x mil)	2013	2012	Passivo (x mil)	2013	2012	DRE (x mil)	2013	2012
<b>Circulante</b>	<b>6.985</b>	<b>4.343</b>	<b>Circulante</b>	<b>6.642</b>	<b>5.215</b>			
Disponível	735	54	Prov. Técnicas	3.521	2.166	Contraprestações efetivas	18.687	15.865
Aplicações	3.598	2.241	Débitos ops. de saúde	13	322	Eventos inden. líquidos	(15.192)	(13.381)
Créditos ops. de saúde	894	538	Déb Ops não Rel c/ Planos	765	615	<b>Result. Oper c/ planos</b>	<b>3.494</b>	<b>2.484</b>
Desp. comerc. Diferidas	-	-	Trib e Enc. Soc. a Recolher	2.065	1.741			
Títulos e Créd. a receber	49	6	Emprest e Financ. a pagar	-	194	<b>Resultado Bruto</b>	<b>3.175</b>	<b>2.540</b>
Outros	1.709	1.504	Outros	278	175	Despesas administrativas	(2.731)	(2.588)
<b>Não Circulante</b>	<b>1.092</b>	<b>692</b>				Desp. de comercialização	(158)	(215)
Realizável a longo prazo	70	65	<b>Não Circulante</b>	<b>66</b>	<b>63</b>	Result. financ. líquido	82	(31)
Aplicações	-	2				Result. patrimonial	109	155
Outros	70	63	<b>Patrimônio líquido</b>	<b>1.370</b>	<b>(242)</b>	<b>Result. antes imp./part.</b>	<b>477</b>	<b>(1.178)</b>
Investimentos	203	116	Capital/patr. social	1.112	1.063	Imp. Renda / Imp. Diferidos	-	-
Imobilizado	707	401	Reservas	71	-	Contribuição social	-	-
Diferido + Intangível	113	110	Outros	186	(1.305)	Partic. no resultado	-	-
<b>TOTAL DO ATIVO</b>	<b>8.077</b>	<b>5.035</b>	<b>TOTAL DO PASSIVO</b>	<b>8.077</b>	<b>5.035</b>	<b>RESULTADO LÍQUIDO</b>	<b>477</b>	<b>(1.178)</b>

Rentabilidade	2013	2012	Capital	2013	2012	Operacional	2013	2012	Ciclo Financ	2013	2012	Liquidez	2013	2012
ROA	0,06	(0,23)	IMOB	0,04	0,04	DM	0,81	0,84	PMCR	17,23	12,22	LG	1,05	0,84
ROE	0,35	4,86	ENDIV	0,83	1,05	DC	0,01	0,01	PMPE	34,72	34,73	LC	1,05	0,83
MLB	0,17	0,16	ENDIVCP	0,82	1,04	DA	0,15	0,16	GAT	2,31	3,15	LI	0,11	0,01
MLL	0,03	(0,07)	ENDIVLP	0,01	0,01	COMB	0,97	1,02						
MARG. EBIT	0,04	(0,06)	CE	0,99	0,99	COMBA	0,96	1,02						
MARG. EBITDA	0,04	(0,05)	CT/CP	4,90	(21,78)									
												<b>Tiquete Médio</b>	<b>2013</b>	<b>2012</b>
												R\$	133,76	120,82

## COOPERATIVA DE TRABALHO MÉDICO DE POUSO ALEGRE

Endereço	Informações Cadastrais
AV. MARECHAL CASTELO BRANCO 75 POUSO ALEGRE, MG, 37550-000 Repr. Legal: JAIME SCHMIDT DA SILVA	Registro: 33718-8 Dt Reg ANS: 18/12/98 CNPJ: 21.490.586/0001-90 Cooperativa Médica - região 5 Beneficiários: 67.329(dez/2013) 65.193(dez/2012) UNIMED SUL MINEIRA

Ativo (x mil)	2013	2012	Passivo (x mil)	2013	2012	DRE (x mil)	2013	2012
<b>Circulante</b>	<b>25.777</b>	<b>20.044</b>	<b>Circulante</b>	<b>21.647</b>	<b>15.181</b>			
Disponível	189	194	Prov. Técnicas	12.416	11.438	Contraprestações efetivas	84.969	71.309
Aplicações	14.430	14.336	Débitos ops. de saúde	6.532	919	Eventos inden. líquidos	(68.712)	(55.268)
Créditos ops. de saúde	7.931	1.539	Déb Ops não Rel c/ Planos	-	-	<b>Result. Oper c/ planos</b>	<b>16.257</b>	<b>16.041</b>
Desp. comerc. Diferidas	-	-	Trib e Enc. Soc. a Recolher	997	856	<b>Resultado Bruto</b>	<b>14.888</b>	<b>17.311</b>
Títulos e Créd. a receber	98	90	Emprest e Financ. a pagar	-	-	Despesas administrativas	(13.726)	(12.851)
Outros	3.129	3.886	Outros	1.702	1.968	Desp. de comercialização	(219)	(209)
<b>Não Circulante</b>	<b>23.039</b>	<b>17.579</b>	<b>Não Circulante</b>	<b>19.444</b>	<b>15.839</b>	Result. financ. líquido	363	721
Realizável a longo prazo	13.676	11.113	<b>Patrimônio líquido</b>	<b>7.725</b>	<b>6.604</b>	Result. patrimonial	329	151
Aplicações	-	-	Capital/patr. social	4.903	4.171	<b>Result. antes imp/part.</b>	<b>1.636</b>	<b>1.131</b>
Outros	13.676	11.113	Reservas	2.823	2.432	Imp. Renda / Imp. Diferidos	(784)	(710)
Investimentos	939	683	Outros	-	-	Contribuição social	(291)	(264)
Imobilizado	8.368	5.710	<b>TOTAL DO ATIVO</b>	<b>48.817</b>	<b>37.624</b>	Partic. no resultado	(52)	(57)
Diferido + Intangível	55	74	<b>TOTAL DO PASSIVO</b>	<b>48.817</b>	<b>37.624</b>	<b>RESULTADO LÍQUIDO</b>	<b>510</b>	<b>100</b>

Rentabilidade	2013	2012	Capital	2013	2012	Operacional	2013	2012	Ciclo Financ	2013	2012	Liquidez	2013	2012
ROA	0,01	0,00	IMOB	0,02	0,02	DM	0,81	0,78	PMCR	33,60	7,77	LG	0,96	1,00
ROE	0,07	0,02	ENDIV	0,84	0,82	DC	0,00	0,00	PMPE	33,67	54,03	LC	1,19	1,32
MLB	0,18	0,24	ENDIVCP	0,44	0,40	DA	0,16	0,18	GAT	1,74	1,90	LI	0,01	0,01
MLL	0,01	0,00	ENDIVLP	0,40	0,42	COMB	0,97	0,96						
MARG. EBIT	0,03	0,03	CE	0,53	0,49	COMBA	0,97	0,95						
MARG. EBITDA	0,04	0,03	CT/CP	5,32	4,70									

Tiquete Médio	2013	2012
R\$	106,14	102,16

## COOPERATIVA DE TRABALHO MÉDICO DO PLANALTO NORTE DE SANTA CATARINA LTDA

Endereço	Informações Cadastrais
AVENIDA DOM PEDRO II 373 SAO BENTO DO SUL, SC, 89290-000 Repr. Legal: TIRSO GLADIMIR HUMMELGEN	Registro: 31701-2 Dt Reg ANS: 17/12/98 CNPJ: 85.177.194/0001-58 Cooperativa Médica SSP - região 5 Beneficiários: 18.692(dez/2013) 17.988(dez/2012) UNIMED PLANALTO NORTE

Ativo (x mil)	2013	2012	Passivo (x mil)	2013	2012	DRE (x mil)	2013	2012
<b>Circulante</b>	<b>9.451</b>	<b>8.343</b>	<b>Circulante</b>	<b>4.819</b>	<b>4.151</b>			
Disponível	362	166	Prov. Técnicas	3.667	2.997	Contraprestações efetivas	23.782	20.441
Aplicações	7.150	6.912	Débitos ops. de saúde	-	-	Eventos inden. líquidos	(17.460)	(13.790)
Créditos ops. de saúde	552	441	Déb Ops não Rel c/ Planos	206	315	<b>Result. Oper c/ planos</b>	<b>6.322</b>	<b>6.651</b>
Desp. comerc. Diferidas	-	-	Trib e Enc. Soc. a Recolher	583	562	<b>Resultado Bruto</b>	<b>5.916</b>	<b>6.586</b>
Títulos e Créd. a receber	313	280	Emprest e Financ. a pagar	45	-	Despesas administrativas	(4.595)	(4.274)
Outros	1.074	543	Outros	317	277	Desp. de comercialização	(94)	(98)
<b>Não Circulante</b>	<b>3.218</b>	<b>3.218</b>	<b>Não Circulante</b>	<b>4.611</b>	<b>4.026</b>	Result. financ. líquido	445	379
Realizável a longo prazo	644	927	<b>Patrimônio líquido</b>	<b>3.239</b>	<b>3.384</b>	Result. patrimonial	171	110
Aplicações	-	-	Capital/patr. social	926	935	<b>Result. antes imp/part.</b>	<b>1.843</b>	<b>1.901</b>
Outros	644	927	Reservas	2.313	1.808	Imp. Renda / Imp. Diferidos	(261)	(211)
Investimentos	679	561	Outros	(0)	641	Contribuição social	(105)	(85)
Imobilizado	1.811	1.700	<b>TOTAL DO ATIVO</b>	<b>12.669</b>	<b>11.561</b>	Partic. no resultado	-	-
Diferido + Intangível	84	30	<b>TOTAL DO PASSIVO</b>	<b>12.669</b>	<b>11.561</b>	<b>RESULTADO LÍQUIDO</b>	<b>1.477</b>	<b>1.605</b>

Rentabilidade	2013	2012	Capital	2013	2012	Operacional	2013	2012	Ciclo Financ	2013	2012	Liquidez	2013	2012
ROA	0,12	0,14	IMOB	0,06	0,05	DM	0,73	0,67	PMCR	8,36	7,77	LG	1,07	1,13
ROE	0,46	0,47	ENDIV	0,74	0,71	DC	0,00	0,00	PMPE	47,27	47,02	LC	1,96	2,01
MLB	0,25	0,32	ENDIVCP	0,38	0,36	DA	0,19	0,21	GAT	1,88	1,77	LI	0,08	0,04
MLL	0,06	0,08	ENDIVLP	0,36	0,35	COMB	0,93	0,89						
MARG. EBIT	0,08	0,10	CE	0,51	0,51	COMBA	0,91	0,87						
MARG. EBITDA	0,09	0,11	CT/CP	2,91	2,42									

Tiquete Médio	2013	2012
R\$	108,25	98,15

## COOPERATIVA DE TRABALHO MEDICO REGIÃO DO PLANALTO SERRANO

Endereço	Informações Cadastrais
RUA FREI GABRIEL O LAGES, SC, 88502-030 Repr. Legal: ALCEU FERNANDES FILHO	Registro: 31821-3 Dt Reg ANS: 17/12/98 CNPJ: 85.246.916/0001-89 Cooperativa Médica - região 5 Beneficiários: 20.569(dez/2013) 22.478(dez/2012) COOPERATIVA DE TRABALHO MEDICO REG.PLAN.SERRANO

Ativo (x mil)	2013	2012	Passivo (x mil)	2013	2012	DRE (x mil)	2013	2012
<b>Circulante</b>	<b>13.079</b>	<b>11.169</b>	<b>Circulante</b>	<b>6.906</b>	<b>6.016</b>			
Disponível	168	148	Prov. Técnicas	4.691	4.239	Contraprestações efetivas	35.556	31.516
Aplicações	6.714	6.094	Débitos ops. de saúde	-	-	Eventos inden. líquidos	(30.792)	(27.669)
Créditos ops. de saúde	2.971	2.320	Déb Ops não Rel c/ Planos	1.221	1.021	<b>Result. Oper c/ planos</b>	<b>4.763</b>	<b>3.847</b>
Desp. comerc. Diferidas	-	-	Trib e Enc. Soc. a Recolher	505	403	<b>Resultado Bruto</b>	<b>4.828</b>	<b>5.953</b>
Títulos e Créd. a receber	164	202	Emprest e Financ. a pagar	-	-	Despesas administrativas	(4.298)	(4.432)
Outros	3.063	2.405	Outros	489	353	Desp. de comercialização	(91)	(99)
<b>Não Circulante</b>	<b>4.079</b>	<b>4.384</b>	<b>Não Circulante</b>	<b>5.828</b>	<b>6.157</b>	Result. financ. líquido	448	77
Realizável a longo prazo	2.464	2.981	<b>Patrimônio líquido</b>	<b>4.424</b>	<b>3.380</b>	Result. patrimonial	465	870
Aplicações	-	-	Capital/patr. social	1.314	1.346	<b>Result. antes imp./part.</b>	<b>1.352</b>	<b>(282)</b>
Outros	2.464	2.981	Reservas	2.327	2.481	Imp. Renda / Imp. Diferidos	(195)	(209)
Investimentos	1.250	1.031	Outros	783	(447)	Contribuição social	(81)	(84)
Imobilizado	354	351	<b>TOTAL DO PASSIVO</b>	<b>17.158</b>	<b>15.553</b>	Partic. no resultado	-	-
Diferido + Intangível	11	21				<b>RESULTADO LÍQUIDO</b>	<b>1.076</b>	<b>(574)</b>
<b>TOTAL DO ATIVO</b>	<b>17.158</b>	<b>15.553</b>						

Rentabilidade	2013	2012	Capital	2013	2012	Operacional	2013	2012	Ciclo Financ	2013	2012	Liquidez	2013	2012
ROA	0,06	(0,04)	IMOB	0,07	0,07	DM	0,87	0,88	PMCR	30,08	26,50	LG	1,22	1,16
ROE	0,24	(0,17)	ENDIV	0,74	0,78	DC	0,00	0,00	PMPE	34,50	36,82	LC	1,89	1,86
MLB	0,14	0,19	ENDIVCP	0,40	0,39	DA	0,12	0,14	GAT	2,07	2,03	LI	0,02	0,02
MLL	0,03	(0,02)	ENDIVLP	0,34	0,40	COMB	0,99	1,02						
MARG. EBIT	0,05	(0,00)	CE	0,54	0,49	COMBA	0,98	1,02						
MARG. EBITDA	0,05	0,01	CT/CP	2,88	3,60									
												<b>Tiquete Médio</b>	<b>2013</b>	<b>2012</b>
												R\$	132,74	116,22

## COOPERATIVA DE TRABALHO MÉDICO-UNIMED AQUIDAUANA

Endereço	Informações Cadastrais
RUA SETE DE SETEMBRO 1259 AQUIDAUANA, MS, 79200-000 Repr. Legal: JOSE ARRUDA FIALHO	Registro: 31959-7 Dt Reg ANS: 24/12/98 CNPJ: 01.244.987/0001-52 Cooperativa Médica - região 5 Beneficiários: -(dez/2013) 3.992(dez/2012) UNIMED AQUIDAUANA

Ativo (x mil)	2013	2012	Passivo (x mil)	2013	2012	DRE (x mil)	2013	2012
<b>Circulante</b>	<b>1.195</b>	<b>1.056</b>	<b>Circulante</b>	<b>1.797</b>	<b>1.423</b>			
Disponível	175	3	Prov. Técnicas	1.268	679	Contraprestações efetivas	5.258	7.484
Aplicações	869	885	Débitos ops. de saúde	-	213	Eventos inden. líquidos	(7.825)	(7.867)
Créditos ops. de saúde	102	127	Déb Ops não Rel c/ Planos	-	-	<b>Result. Oper c/ planos</b>	<b>(2.567)</b>	<b>(384)</b>
Desp. comerc. Diferidas	-	-	Trib e Enc. Soc. a Recolher	15	32	<b>Resultado Bruto</b>	<b>(1.203)</b>	<b>1.243</b>
Títulos e Créd. a receber	48	41	Emprest e Financ. a pagar	-	-	Despesas administrativas	(885)	(1.241)
Outros	-	-	Outros	514	498	Desp. de comercialização	-	(19)
<b>Não Circulante</b>	<b>967</b>	<b>934</b>	<b>Não Circulante</b>	<b>1.300</b>	<b>65</b>	Result. financ. líquido	223	24
Realizável a longo prazo	541	541	<b>Patrimônio líquido</b>	<b>(935)</b>	<b>502</b>	Result. patrimonial	-	-
Aplicações	-	-	Capital/patr. social	651	651	<b>Result. antes imp./part.</b>	<b>(1.864)</b>	<b>(158)</b>
Outros	541	541	Reservas	10	10	Imp. Renda / Imp. Diferidos	-	-
Investimentos	371	328	Outros	(1.595)	(158)	Contribuição social	-	-
Imobilizado	55	65	<b>TOTAL DO PASSIVO</b>	<b>2.162</b>	<b>1.990</b>	Partic. no resultado	-	-
Diferido + Intangível	-	-				<b>RESULTADO LÍQUIDO</b>	<b>(1.864)</b>	<b>(158)</b>
<b>TOTAL DO ATIVO</b>	<b>2.162</b>	<b>1.990</b>						

Rentabilidade	2013	2012	Capital	2013	2012	Operacional	2013	2012	Ciclo Financ	2013	2012	Liquidez	2013	2012
ROA	(0,86)	(0,08)	IMOB	0,17	0,16	DM	1,49	1,05	PMCR	6,99	6,09	LG	0,56	1,07
ROE	1,99	(0,32)	ENDIV	1,43	0,75	DC	-	0,00	PMPE	21,07	3,88	LC	0,66	0,74
MLB	(0,23)	0,17	ENDIVCP	0,83	0,72	DA	0,17	0,17	GAT	2,43	3,76	LI	0,10	0,00
MLL	(0,35)	(0,02)	ENDIVLP	0,60	0,03	COMB	1,66	1,22						
MARG. EBIT	(0,34)	0,00	CE	0,58	0,96	COMBA	1,59	1,22						
MARG. EBITDA	(0,34)	0,00	CT/CP	(3,31)	2,97									
												<b>Tiquete Médio</b>	<b>2013</b>	<b>2012</b>
												R\$	-	147,23



## COOPERATIVA DOS USUÁRIOS DE SERVIÇOS DE SAÚDE LTDA.

Endereço	Informações Cadastrais
PEDRO ALVARES CABRAL 900 ERECHIM, RS, 99700-000 Repr. Legal: LUCIANO TARRAGÓ DE SOUZA	Registro: 40680-5 Dt Reg ANS: 02/08/99 CNPJ: 03.268.622/0001-93 Medicina de Grupo - região 5 Beneficiários: 2.393(dez/2013) 2.075(dez/2012) COOPUSAÚDE

Ativo (x mil)	2013	2012	Passivo (x mil)	2013	2012	DRE (x mil)	2013	2012
<b>Circulante</b>	<b>2.161</b>	<b>1.577</b>	<b>Circulante</b>	<b>1.436</b>	<b>845</b>			
Disponível	66	46	Prov. Técnicas	1.352	768	Contraprestações efetivas	6.218	5.483
Aplicações	1.352	1.297	Débitos ops. de saúde	-	-	Eventos inden. líquidos	(5.283)	(4.423)
Créditos ops. de saúde	678	179	Déb Ops não Rel c/ Planos	-	-	<b>Result. Oper c/ planos</b>	<b>936</b>	<b>1.060</b>
Desp. comerc. Diferidas	-	-	Trib e Enc. Soc. a Recolher	16	20			
Títulos e Créd. a receber	55	43	Emprest e Financ. a pagar	-	-	<b>Resultado Bruto</b>	<b>950</b>	<b>1.060</b>
Outros	10	12	Outros	68	57	Despesas administrativas	(933)	(943)
<b>Não Circulante</b>	<b>243</b>	<b>54</b>	<b>Não Circulante</b>	<b>12</b>	<b>-</b>	Desp. de comercialização	-	-
Realizável a longo prazo	98	-	<b>Patrimônio líquido</b>	<b>956</b>	<b>785</b>	Result. financ. líquido	74	100
Aplicações	-	-	Capital/patr. social	44	43	Result. patrimonial	2	-
Outros	98	-	Reservas	1.013	781	<b>Result. antes imp./part.</b>	<b>94</b>	<b>235</b>
Investimentos	14	6	Outros	(101)	(39)	Imp. Renda / Imp. Diferidos	-	-
Imobilizado	130	47	<b>TOTAL DO PASSIVO</b>	<b>2.404</b>	<b>1.630</b>	Contribuição social	-	-
Diferido + Intangível	1	1				Partic. no resultado	-	-
<b>TOTAL DO ATIVO</b>	<b>2.404</b>	<b>1.630</b>				<b>RESULTADO LÍQUIDO</b>	<b>94</b>	<b>235</b>

Rentabilidade	2013	2012	Capital	2013	2012	Operacional	2013	2012	Ciclo Financ	2013	2012	Liquidez	2013	2012
ROA	0,04	0,14	IMOB	0,01	0,00	DM	0,85	0,81	PMCR	39,27	11,78	LG	1,56	1,87
ROE	0,10	0,30	ENDIV	0,60	0,52	DC	-	-	PMPE	18,33	30,93	LC	1,51	1,87
MLB	0,15	0,19	ENDIVCP	0,60	0,52	DA	0,15	0,17	GAT	2,59	3,36	LI	0,05	0,05
MLL	0,02	0,04	ENDIVLP	0,01	-	COMB	1,00	0,98						
MARG. EBIT	0,02	0,05	CE	0,99	1,00	COMBA	0,99	0,96						
MARG. EBITDA	0,02	0,05	CT/CP	1,51	1,08									
												<b>Tiquete Médio</b>	<b>2013</b>	<b>2012</b>
												R\$	230,77	227,76

## COOPUS - COOPERATIVA DE USUÁRIOS DO SISTEMA DE SAÚDE DE CAMPINAS

Endereço	Informações Cadastrais
RUA DONA ANITA MAYER 139 CAMPINAS, SP, 13020-350 Repr. Legal: ARLEI ANTONIO	Registro: 38435-6 Dt Reg ANS: 05/01/99 CNPJ: 96.350.194/0001-24 Medicina de Grupo - região 6 Beneficiários: 34.850(dez/2013) 23.597(dez/2012) COOPUS - COOPERATIVA DE USUÁRIOS DO SISTEMA DE SAÚDE DE CAMP

Ativo (x mil)	2013	2012	Passivo (x mil)	2013	2012	DRE (x mil)	2013	2012
<b>Circulante</b>	<b>8.715</b>	<b>6.676</b>	<b>Circulante</b>	<b>7.572</b>	<b>3.458</b>			
Disponível	169	12	Prov. Técnicas	5.583	2.583	Contraprestações efetivas	42.681	25.872
Aplicações	4.480	3.640	Débitos ops. de saúde	-	-	Eventos inden. líquidos	(31.795)	(19.359)
Créditos ops. de saúde	4.026	3.005	Déb Ops não Rel c/ Planos	-	-	<b>Result. Oper c/ planos</b>	<b>10.885</b>	<b>6.513</b>
Desp. comerc. Diferidas	-	-	Trib e Enc. Soc. a Recolher	148	242			
Títulos e Créd. a receber	40	-	Emprest e Financ. a pagar	-	-	<b>Resultado Bruto</b>	<b>10.706</b>	<b>6.513</b>
Outros	-	19	Outros	1.841	633	Despesas administrativas	(10.577)	(6.983)
<b>Não Circulante</b>	<b>2.546</b>	<b>2.927</b>	<b>Não Circulante</b>	<b>3.109</b>	<b>4.235</b>	Desp. de comercialização	(1.935)	(911)
Realizável a longo prazo	2.331	2.687	<b>Patrimônio líquido</b>	<b>580</b>	<b>1.910</b>	Result. financ. líquido	581	439
Aplicações	-	-	Capital/patr. social	759	759	Result. patrimonial	-	-
Outros	2.331	2.687	Reservas	2.521	2.521	<b>Result. antes imp./part.</b>	<b>(1.224)</b>	<b>(1.370)</b>
Investimentos	-	-	Outros	(2.700)	(1.370)	Imp. Renda / Imp. Diferidos	-	-
Imobilizado	215	239	<b>TOTAL DO PASSIVO</b>	<b>11.261</b>	<b>9.603</b>	Contribuição social	-	-
Diferido + Intangível	-	-				Partic. no resultado	-	-
<b>TOTAL DO ATIVO</b>	<b>11.261</b>	<b>9.603</b>				<b>RESULTADO LÍQUIDO</b>	<b>(1.224)</b>	<b>(1.370)</b>

Rentabilidade	2013	2012	Capital	2013	2012	Operacional	2013	2012	Ciclo Financ	2013	2012	Liquidez	2013	2012
ROA	(0,11)	(0,14)	IMOB	-	-	DM	0,74	0,75	PMCR	33,96	41,81	LG	1,03	1,22
ROE	(2,11)	(0,72)	ENDIV	0,95	0,80	DC	0,05	0,04	PMPE	23,46	13,96	LC	1,15	1,93
MLB	0,25	0,25	ENDIVCP	0,67	0,36	DA	0,25	0,27	GAT	3,79	2,69	LI	0,02	0,00
MLL	(0,03)	(0,05)	ENDIVLP	0,28	0,44	COMB	1,04	1,05						
MARG. EBIT	(0,02)	(0,05)	CE	0,71	0,45	COMBA	1,02	1,04						
MARG. EBITDA	(0,02)	(0,04)	CT/CP	18,42	4,03									
												<b>Tiquete Médio</b>	<b>2013</b>	<b>2012</b>
												R\$	123,98	110,45

## COOPUS PLANOS DE SAÚDE LTDA

Endereço	Informações Cadastrais
RUA MAJOR SUCUPIRA 326 JUNDIAI, SP, 13201-016 Repr. Legal: ARLEI ANTONIO	Registro: 41916-8 Dt Reg ANS: 22/10/13 CNPJ: 17.273.560/0001-12 Medicina de Grupo ST - região 5 Beneficiários: -(dez/2013) -(dez/2012)

Ativo (x mil)	2013	2012	Passivo (x mil)	2013	2012	DRE (x mil)	2013	2012
<b>Circulante</b>	<b>854</b>	-	<b>Circulante</b>	<b>7</b>	-	Contraprestações efetivas	-	-
Disponível	0	-	Prov. Técnicas	-	-	Eventos inden. líquidos	-	-
Aplicações	854	-	Débitos ops. de saúde	-	-	<b>Result. Oper c/ planos</b>	-	-
Créditos ops. de saúde	-	-	Déb Ops não Rel c/ Planos	-	-	<b>Resultado Bruto</b>	-	-
Desp. comerc. Diferidas	-	-	Trib e Enc. Soc. a Recolher	5	-	Despesas administrativas	-	-
Títulos e Créd. a receber	-	-	Emprest e Financ. a pagar	3	-	Desp. de comercialização	-	-
Outros	-	-	Outros	-	-	Result. financ. líquido	29	-
<b>Não Circulante</b>	<b>1.180</b>	-	<b>Não Circulante</b>	-	-	Result. patrimonial	-	-
Realizável a longo prazo	-	-	<b>Patrimônio líquido</b>	<b>2.027</b>	-	<b>Result. antes imp./part.</b>	<b>29</b>	-
Aplicações	-	-	Capital/patr. social	2.005	-	Imp. Renda / Imp. Diferidos	(4)	-
Outros	-	-	Reservas	-	-	Contribuição social	(3)	-
Investimentos	-	-	Outros	22	-	Partic. no resultado	-	-
Imobilizado	1.180	-	<b>TOTAL DO PASSIVO</b>	<b>2.034</b>	-	<b>RESULTADO LÍQUIDO</b>	<b>22</b>	-
Diferido + Intangível	-	-						
<b>TOTAL DO ATIVO</b>	<b>2.034</b>	-						

Rentabilidade	2013	2012	Capital	2013	2012	Operacional	2013	2012	Ciclo Financ	2013	2012	Liquidez	2013	2012
ROA	0,01	-	IMOB	-	-	DM	-	-	PMCR	-	-	LG	118,01	-
ROE	0,01	-	ENDIV	0,00	-	DC	-	-	PMPE	-	-	LC	118,01	-
MLB	-	-	ENDIVCP	0,00	-	DA	-	-	GAT	-	-	LI	0,03	-
MLL	-	-	ENDIVLP	-	-	COMB	-	-						
MARG. EBIT	-	-	CE	1,00	-	COMBA	-	-						
MARG. EBITDA	-	-	CT/CP	0,00	-									
												<b>Tiquete Médio</b>	<b>2013</b>	<b>2012</b>
												R\$	-	-

## CORPLIFE ADMINISTRADORA DE BENEFÍCIOS LTDA EPP

Endereço	Informações Cadastrais
RUA CARLOS GOMES 3412 CASCAVEL, PR, 85801-090 Repr. Legal: ARISTIDES ALVES DOS REIS	Registro: 41875-7 Dt Reg ANS: 11/01/13 CNPJ: 73.505.463/0001-89 Administradora - região 6 Beneficiários: -(dez/2013) -(dez/2012) CORPLIFE ADMINISTRADORA DE BENEFÍCIOS LTDA EPP

Ativo (x mil)	2013	2012	Passivo (x mil)	2013	2012	DRE (x mil)	2013	2012
<b>Circulante</b>	<b>689</b>	-	<b>Circulante</b>	<b>208</b>	-	Contraprestações efetivas	930	-
Disponível	22	-	Prov. Técnicas	-	-	Eventos inden. líquidos	-	-
Aplicações	509	-	Débitos ops. de saúde	12	-	<b>Result. Oper c/ planos</b>	<b>930</b>	-
Créditos ops. de saúde	38	-	Déb Ops não Rel c/ Planos	-	-	<b>Resultado Bruto</b>	<b>611</b>	-
Desp. comerc. Diferidas	-	-	Trib e Enc. Soc. a Recolher	41	-	Despesas administrativas	(598)	-
Títulos e Créd. a receber	2	-	Emprest e Financ. a pagar	100	-	Desp. de comercialização	(56)	-
Outros	118	-	Outros	56	-	Result. financ. líquido	(12)	-
<b>Não Circulante</b>	<b>466</b>	-	<b>Não Circulante</b>	<b>209</b>	-	Result. patrimonial	(0)	-
Realizável a longo prazo	-	-	<b>Patrimônio líquido</b>	<b>738</b>	-	<b>Result. antes imp./part.</b>	<b>(55)</b>	-
Aplicações	-	-	Capital/patr. social	140	-	Imp. Renda / Imp. Diferidos	(41)	-
Outros	-	-	Reservas	-	-	Contribuição social	(21)	-
Investimentos	144	-	Outros	598	-	Partic. no resultado	-	-
Imobilizado	322	-	<b>TOTAL DO PASSIVO</b>	<b>1.155</b>	-	<b>RESULTADO LÍQUIDO</b>	<b>(118)</b>	-
Diferido + Intangível	-	-						
<b>TOTAL DO ATIVO</b>	<b>1.155</b>	-						

Rentabilidade	2013	2012	Capital	2013	2012	Operacional	2013	2012	Ciclo Financ	2013	2012	Liquidez	2013	2012
ROA	(0,10)	-	IMOB	0,12	-	DM	-	-	PMCR	14,55	-	LG	1,65	-
ROE	(0,16)	-	ENDIV	0,36	-	DC	0,06	-	PMPE	-	-	LC	3,31	-
MLB	0,66	-	ENDIVCP	0,18	-	DA	0,64	-	GAT	0,81	-	LI	0,11	-
MLL	(0,13)	-	ENDIVLP	0,18	-	COMB	0,70	-						
MARG. EBIT	0,01	-	CE	0,50	-	COMBA	0,71	-						
MARG. EBITDA	0,03	-	CT/CP	0,57	-									
												<b>Tiquete Médio</b>	<b>2013</b>	<b>2012</b>
												R\$	-	-

## CORPORE ADMINISTRADORA DE BENEFÍCIOS DA SAÚDE - EIRELI

Endereço	Informações Cadastrais
RUA ICADIO 440 SAO PAULO, SP, 05101-250 Repr. Legal: DIRCEU CANAL	Registro: 41896-0 Dt Reg ANS: 01/08/13 CNPJ: 17.670.901/0001-93 Administradora Beneficiários: -(dez/2013) -(dez/2012)

Ativo	2013	2012	Passivo	2013	2012	DRE	2013	2012
<b>Circulante</b>	<b>60.814</b>	-	<b>Circulante</b>	<b>743</b>	-			
Disponível	1	-	Prov. Técnicas	-	-	Contraprestações efetivas	-	-
Aplicações	60.813	-	Débitos ops. de saúde	-	-	Eventos inden. líquidos	-	-
Créditos ops. de saúde	-	-	Déb Ops não Rel c/ Planos	-	-	<b>Result. Oper c/ planos</b>	-	-
Desp. comerc. Diferidas	-	-	Trib e Enc. Soc. a Recolher	-	-			
Títulos e Créd. a receber	-	-	Emprest e Financ. a pagar	-	-	<b>Resultado Bruto</b>	-	-
Outros	-	-	Outros	743	-	Despesas administrativas	(10.435)	-
<b>Não Circulante</b>	-	-	<b>Não Circulante</b>	-	-	Desp. de comercialização	-	-
Realizável a longo prazo	-	-				Result. financ. líquido	315	-
Aplicações	-	-	<b>Patrimônio líquido</b>	<b>60.071</b>	-	Result. patrimonial	-	-
Outros	-	-	Capital/patr. social	70.000	-	<b>Result. antes imp./part.</b>	<b>(10.119)</b>	-
Investimentos	-	-	Reservas	-	-	Imp. Renda / Imp. Diferidos	-	-
Imobilizado	-	-	Outros	(9.929)	-	Contribuição social	-	-
Diferido + Intangível	-	-	<b>TOTAL DO PASSIVO</b>	<b>60.814</b>	-	Partic. no resultado	-	-
<b>TOTAL DO ATIVO</b>	<b>60.814</b>	-				<b>RESULTADO LÍQUIDO</b>	<b>(10.119)</b>	-

Rentabilidade	2013	2012	Capital	2013	2012	Operacional	2013	2012	Ciclo Financ	2013	2012	Liquidez	2013	2012
ROA	(0,17)	-	IMOB	-	-	DM	-	-	PMCR	-	-	LG	81,84	-
ROE	(0,17)	-	ENDIV	0,01	-	DC	-	-	PMPE	-	-	LC	81,84	-
MLB	-	-	ENDIVCP	0,01	-	DA	-	-	GAT	-	-	LI	0,00	-
MLL	-	-	ENDIVLP	-	-	COMB	-	-						
MARG. EBIT	-	-	CE	1,00	-	COMBA	-	-						
MARG. EBITDA	-	-	CT/CP	0,01	-									
												<b>Tiquete Médio</b>	<b>2013</b>	<b>2012</b>
												R\$	-	-

## CRUSAM CRUZEIRO DO SUL SERVIÇO DE ASSISTÊNCIA MÉDICA S. A.

Endereço	Informações Cadastrais
PRAÇA DAS ORQUÍDEAS 124 BARUERI, SP, 06453-002 Repr. Legal: DENIR DO NASCIMENTO	Registro: 32469-8 Dt Reg ANS: 28/12/98 CNPJ: 45.646.726/0001-34 Medicina de Grupo - região 5 Beneficiários: 56.840(dez/2013) 55.552(dez/2012) CRUSAM

Ativo (x mil)	2013	2012	Passivo (x mil)	2013	2012	DRE (x mil)	2013	2012
<b>Circulante</b>	<b>22.436</b>	<b>16.875</b>	<b>Circulante</b>	<b>18.282</b>	<b>13.362</b>			
Disponível	598	217	Prov. Técnicas	14.827	8.703	Contraprestações efetivas	80.289	71.680
Aplicações	10.189	8.340	Débitos ops. de saúde	546	1.261	Eventos inden. líquidos	(62.586)	(56.615)
Créditos ops. de saúde	8.368	5.291	Déb Ops não Rel c/ Planos	-	-	<b>Result. Oper c/ planos</b>	<b>17.703</b>	<b>15.065</b>
Desp. comerc. Diferidas	-	-	Trib e Enc. Soc. a Recolher	499	439			
Títulos e Créd. a receber	257	-	Emprest e Financ. a pagar	1.452	926	<b>Resultado Bruto</b>	<b>15.849</b>	<b>17.905</b>
Outros	3.023	3.026	Outros	958	2.034	Despesas administrativas	(14.383)	(12.977)
<b>Não Circulante</b>	<b>12.568</b>	<b>6.815</b>	<b>Não Circulante</b>	<b>4.607</b>	<b>950</b>	Desp. de comercialização	(1.295)	(1.119)
Realizável a longo prazo	40	32				Result. financ. líquido	236	(439)
Aplicações	-	-	<b>Patrimônio líquido</b>	<b>12.115</b>	<b>9.377</b>	Result. patrimonial	-	-
Outros	40	32	Capital/patr. social	13.000	7.000	<b>Result. antes imp./part.</b>	<b>407</b>	<b>2.496</b>
Investimentos	-	-	Reservas	-	-	Imp. Renda / Imp. Diferidos	-	-
Imobilizado	12.059	6.612	Outros	(885)	2.377	Contribuição social	-	-
Diferido + Intangível	469	171	<b>TOTAL DO PASSIVO</b>	<b>35.004</b>	<b>23.690</b>	Partic. no resultado	-	-
<b>TOTAL DO ATIVO</b>	<b>35.004</b>	<b>23.690</b>				<b>RESULTADO LÍQUIDO</b>	<b>407</b>	<b>2.496</b>

Rentabilidade	2013	2012	Capital	2013	2012	Operacional	2013	2012	Ciclo Financ	2013	2012	Liquidez	2013	2012
ROA	0,01	0,11	IMOB	0,01	0,01	DM	0,78	0,79	PMCR	37,52	26,58	LG	0,98	1,18
ROE	0,03	0,27	ENDIV	0,65	0,60	DC	0,02	0,02	PMPE	25,66	22,40	LC	1,23	1,26
MLB	0,20	0,25	ENDIVCP	0,52	0,56	DA	0,18	0,18	GAT	2,29	3,03	LI	0,03	0,02
MLL	0,01	0,03	ENDIVLP	0,13	0,04	COMB	0,97	0,99						
MARG. EBIT	0,01	0,05	CE	0,80	0,93	COMBA	0,97	0,99						
MARG. EBITDA	0,01	0,05	CT/CP	1,89	1,53									
												<b>Tiquete Médio</b>	<b>2013</b>	<b>2012</b>
												R\$	118,82	108,25



## DEMAIS ADMINISTRADORA DE BENEFÍCIOS LTDA.

Endereço	Informações Cadastrais
RUA ARISTIDES LOBO 198 RIO DE JANEIRO, RJ, 20250-450 Repr. Legal: IVAN DE SOUZA GUEDES JÚNIOR	Registro: 41830-7 Dt Reg ANS: 21/11/11 CNPJ: 13.951.333/0001-48 Administradora - região 3 Beneficiários: -(dez/2013) -(dez/2012)

Ativo	2013	2012	Passivo	2013	2012	DRE	2013	2012
<b>Circulante</b>	<b>82.468</b>	<b>30.863</b>	<b>Circulante</b>	<b>57.118</b>	<b>0</b>			
Disponível	5.868	6.863	Prov. Técnicas	0	0	Contraprestações efetivas	542.268	2.235
Aplicações	-	24.000	Débitos ops. de saúde	53.191	-	Eventos inden. líquidos	(0)	(1.511)
Créditos ops. de saúde	76.601	-	Déb Ops não Rel c/ Planos	-	-	<b>Result. Oper c/ planos</b>	<b>542.268</b>	<b>724</b>
Desp. comerc. Diferidas	-	-	Trib e Enc. Soc. a Recolher	-	-	<b>Resultado Bruto</b>	<b>180.624</b>	<b>724</b>
Títulos e Créd. a receber	-	-	Emprest e Financ. a pagar	-	-	Despesas administrativas	(471.343)	(494.406)
Outros	0	0	Outros	3.927	-	Desp. de comercialização	(32.581)	(17.667)
<b>Não Circulante</b>	<b>112.030</b>	<b>120.446</b>	<b>Não Circulante</b>	<b>-</b>	<b>-</b>	Result. financ. líquido	(4.581)	(1.027)
Realizável a longo prazo	-	-	<b>Patrimônio líquido</b>	<b>137.381</b>	<b>151.309</b>	Result. patrimonial	-	-
Aplicações	-	-	Capital/patr. social	982.388	30.000	<b>Result. antes imp./part.</b>	<b>(327.882)</b>	<b>(492.376)</b>
Outros	-	-	Reservas	-	-	Imp. Renda / Imp. Diferidos	(469)	-
Investimentos	-	-	Outros	(845.007)	121.309	Contribuição social	(281)	-
Imobilizado	112.030	120.446	<b>TOTAL DO PASSIVO</b>	<b>194.499</b>	<b>151.309</b>	Partic. no resultado	-	-
Diferido + Intangível	-	-				<b>RESULTADO LÍQUIDO</b>	<b>(328.631)</b>	<b>(492.376)</b>
<b>TOTAL DO ATIVO</b>	<b>194.499</b>	<b>151.309</b>						

Rentabilidade	2013	2012	Capital	2013	2012	Operacional	2013	2012	Ciclo Financ	2013	2012	Liquidez	2013	2012
ROA	(1,69)	(3,25)	IMOB	-	-	DM	-	0,68	PMCR	50,85	-	LG	1,44	-
ROE	(2,39)	(3,25)	ENDIV	0,29	0,00	DC	0,06	7,91	PMPE	-	0,00	LC	1,44	-
MLB	0,33	0,32	ENDIVCP	0,29	0,00	DA	0,87	221,24	GAT	2,79	0,01	LI	0,10	-
MLL	(0,61)	(220)	ENDIVLP	-	-	COMB	0,93	229,83						
MARG. EBIT	(0,60)	(219)	CE	1,00	1,00	COMBA	0,94	425,30						
MARG. EBITDA	(0,58)	(219)	CT/CP	0,42	0,00									
												<b>Tiquete Médio</b>	<b>2013</b>	<b>2012</b>
												R\$	-	-

## DESBAN - FUNDAÇÃO BDMG DE SEGURIDADE SOCIAL

Endereço	Informações Cadastrais
PRAÇA CARLOS CHAGAS 49 BELO HORIZONTE, MG, 30170-913 Repr. Legal: UBIRATAN LAGE SILVÉRIO	Registro: 35766-9 Dt Reg ANS: 18/12/98 CNPJ: 19.969.500/0001-64 Autogestão AUTSM - região 4 Beneficiários: 2.036(dez/2013) 2.005(dez/2012) DESBAN

Ativo (x mil)	2013	2012	Passivo (x mil)	2013	2012	DRE (x mil)	2013	2012
<b>Circulante</b>	<b>4.491</b>	<b>8.820</b>	<b>Circulante</b>	<b>903</b>	<b>902</b>			
Disponível	79	45	Prov. Técnicas	795	781	Contraprestações efetivas	7.469	6.924
Aplicações	4.372	8.739	Débitos ops. de saúde	1	-	Eventos inden. líquidos	(8.374)	(7.980)
Créditos ops. de saúde	40	36	Déb Ops não Rel c/ Planos	2	47	<b>Result. Oper c/ planos</b>	<b>(905)</b>	<b>(1.055)</b>
Desp. comerc. Diferidas	-	-	Trib e Enc. Soc. a Recolher	103	69	<b>Resultado Bruto</b>	<b>(587)</b>	<b>(497)</b>
Títulos e Créd. a receber	-	-	Emprest e Financ. a pagar	-	-	Despesas administrativas	(1.788)	(1.893)
Outros	-	-	Outros	3	4	Desp. de comercialização	-	-
<b>Não Circulante</b>	<b>17.869</b>	<b>13.802</b>	<b>Não Circulante</b>	<b>1.584</b>	<b>1.521</b>	Result. financ. líquido	2.049	2.172
Realizável a longo prazo	17.821	13.727	<b>Patrimônio líquido</b>	<b>19.873</b>	<b>20.200</b>	Result. patrimonial	(0)	0
Aplicações	-	12.231	Capital/patr. social	-	-	<b>Result. antes imp./part.</b>	<b>(327)</b>	<b>(410)</b>
Outros	17.821	1.495	Reservas	19.873	20.200	Imp. Renda / Imp. Diferidos	-	-
Investimentos	-	-	Outros	-	-	Contribuição social	-	-
Imobilizado	-	0	<b>TOTAL DO PASSIVO</b>	<b>22.360</b>	<b>22.622</b>	Partic. no resultado	-	-
Diferido + Intangível	48	75				<b>RESULTADO LÍQUIDO</b>	<b>(327)</b>	<b>(410)</b>
<b>TOTAL DO ATIVO</b>	<b>22.360</b>	<b>22.622</b>						

Rentabilidade	2013	2012	Capital	2013	2012	Operacional	2013	2012	Ciclo Financ	2013	2012	Liquidez	2013	2012
ROA	(0,01)	(0,02)	IMOB	0,00	0,00	DM	1,12	1,15	PMCR	1,94	1,88	LG	8,97	9,31
ROE	(0,02)	(0,02)	ENDIV	0,11	0,11	DC	-	-	PMPE	0,63	2,34	LC	4,97	9,78
MLB	(0,08)	(0,07)	ENDIVCP	0,04	0,04	DA	0,24	0,27	GAT	0,33	0,31	LI	0,09	0,05
MLL	(0,04)	(0,06)	ENDIVLP	0,07	0,07	COMB	1,36	1,43						
MARG. EBIT	(0,01)	(0,06)	CE	0,36	0,37	COMBA	1,07	1,09						
MARG. EBITDA	(0,01)	(0,05)	CT/CP	0,13	0,12									
												<b>Tiquete Médio</b>	<b>2013</b>	<b>2012</b>
												R\$	311,21	285,21

## DIVICOM ADMINISTRADORA DE BENEFÍCIOS LTDA

Endereço	Informações Cadastrais
RUA LÍBERO BADARÓ 293 SAO PAULO, SP, 01009-907 Repr. Legal: ANTONIO CARLOS BRAGA DOS SANTOS	Registro: 41528-6 Dt Reg ANS: 05/10/05 CNPJ: 04.617.017/0001-43 Administradora - região 4 Beneficiários: -(dez/2013) -(dez/2012)

Ativo (x mil)	2013	2012	Passivo (x mil)	2013	2012	DRE (x mil)	2013	2012
<b>Circulante</b>	<b>2.727</b>	<b>747</b>	<b>Circulante</b>	<b>1.930</b>	<b>305</b>			
Disponível	923	1	Prov. Técnicas	98	-	Contraprestações efetivas	5.493	476
Aplicações	162	516	Débitos ops. de saúde	426	247	Eventos inden. líquidos	-	-
Créditos ops. de saúde	1.129	117	Déb Ops não Rel c/ Planos	-	-	<b>Result. Oper c/ planos</b>	<b>5.493</b>	<b>476</b>
Desp. comerc. Diferidas	-	-	Trib e Enc. Soc. a Recolher	158	49			
Títulos e Créd. a receber	67	3	Emprest e Financ. a pagar	-	0	<b>Resultado Bruto</b>	<b>5.176</b>	<b>476</b>
Outros	446	109	Outros	1.249	8	Despesas administrativas	(4.704)	(542)
<b>Não Circulante</b>	<b>53</b>	<b>2</b>	<b>Não Circulante</b>	<b>48</b>	<b>-</b>	Desp. de comercialização	(25)	-
Realizável a longo prazo	-	-	<b>Patrimônio líquido</b>	<b>802</b>	<b>444</b>	Result. financ. líquido	259	21
Aplicações	-	-	Capital/patr. social	512	512	Result. patrimonial	-	-
Outros	-	-	Reservas	-	-	<b>Result. antes imp./part.</b>	<b>706</b>	<b>(45)</b>
Investimentos	0	0	Outros	290	(68)	Imp. Renda / Imp. Diferidos	(178)	(16)
Imobilizado	22	2	<b>TOTAL DO ATIVO</b>	<b>2.780</b>	<b>749</b>	Contribuição social	(70)	(8)
Diferido + Intangível	30	-	<b>TOTAL DO PASSIVO</b>	<b>2.780</b>	<b>749</b>	Partic. no resultado	-	-
						<b>RESULTADO LÍQUIDO</b>	<b>458</b>	<b>(69)</b>

Rentabilidade	2013	2012	Capital	2013	2012	Operacional	2013	2012	Ciclo Financ	2013	2012	Liquidez	2013	2012
ROA	0,16	(0,09)	IMOB	0,01	0,00	DM	-	-	PMCR	74,02	88,52	LG	1,38	2,45
ROE	0,57	(0,15)	ENDIV	0,71	0,41	DC	0,00	-	PMPE	-	-	LC	1,41	2,45
MLB	0,94	1,00	ENDIVCP	0,69	0,41	DA	0,86	1,14	GAT	1,98	0,64	LI	0,48	0,00
MLL	0,08	(0,14)	ENDIVLP	0,02	-	COMB	0,86	1,14						
MARG. EBIT	0,13	(0,09)	CE	0,98	1,00	COMBA	0,82	1,09						
MARG. EBITDA	0,13	(0,09)	CT/CP	2,47	0,69									
												<b>Tiquete Médio</b>	<b>2013</b>	<b>2012</b>
												R\$	-	-

## DOCTOR CLIN OPERADORA DE PLANOS DE SAÚDE LTDA.

Endereço	Informações Cadastrais
RUA JÚLIO DE CASTILHOS 132 PORTO ALEGRE, RS, 90030-130 Repr. Legal: MARCELO SANCHES DIETRICH	Registro: 34968-2 Dt Reg ANS: 22/12/98 CNPJ: 01.387.625/0001-10 Medicina de Grupo - região 4 Beneficiários: 76.679(dez/2013) 72.339(dez/2012) DOCTOR CLIN SAÚDE INTEGRADA

Ativo (x mil)	2013	2012	Passivo (x mil)	2013	2012	DRE (x mil)	2013	2012
<b>Circulante</b>	<b>11.115</b>	<b>7.724</b>	<b>Circulante</b>	<b>12.127</b>	<b>12.557</b>			
Disponível	855	129	Prov. Técnicas	10.347	9.718	Contraprestações efetivas	61.415	56.903
Aplicações	6.354	2.517	Débitos ops. de saúde	-	-	Eventos inden. líquidos	(49.458)	(48.303)
Créditos ops. de saúde	2.271	2.174	Déb Ops não Rel c/ Planos	-	-	<b>Result. Oper c/ planos</b>	<b>11.957</b>	<b>8.601</b>
Desp. comerc. Diferidas	-	158	Trib e Enc. Soc. a Recolher	844	1.072			
Títulos e Créd. a receber	334	126	Emprest e Financ. a pagar	59	805	<b>Resultado Bruto</b>	<b>14.043</b>	<b>9.920</b>
Outros	1.301	2.619	Outros	876	962	Despesas administrativas	(10.839)	(10.751)
<b>Não Circulante</b>	<b>8.891</b>	<b>7.919</b>	<b>Não Circulante</b>	<b>4.439</b>	<b>3.578</b>	Desp. de comercialização	(845)	(333)
Realizável a longo prazo	1.933	1.092	<b>Patrimônio líquido</b>	<b>3.440</b>	<b>(491)</b>	Result. financ. líquido	600	(385)
Aplicações	-	-	Capital/patr. social	2.112	2.112	Result. patrimonial	2.230	132
Outros	1.933	1.092	Reservas	109	145	<b>Result. antes imp./part.</b>	<b>5.189</b>	<b>1.489</b>
Investimentos	0	-	Outros	1.220	(2.748)	Imp. Renda / Imp. Diferidos	(884)	(261)
Imobilizado	6.726	6.805	<b>TOTAL DO ATIVO</b>	<b>20.006</b>	<b>15.643</b>	Contribuição social	(337)	(107)
Diferido + Intangível	232	22	<b>TOTAL DO PASSIVO</b>	<b>20.006</b>	<b>15.643</b>	Partic. no resultado	-	-
						<b>RESULTADO LÍQUIDO</b>	<b>3.968</b>	<b>1.121</b>

Rentabilidade	2013	2012	Capital	2013	2012	Operacional	2013	2012	Ciclo Financ	2013	2012	Liquidez	2013	2012
ROA	0,20	0,07	IMOB	0,01	0,00	DM	0,81	0,85	PMCR	13,31	13,75	LG	0,79	0,55
ROE	1,15	(2,28)	ENDIV	0,83	1,03	DC	0,01	0,01	PMPE	37,83	41,76	LC	0,92	0,62
MLB	0,23	0,17	ENDIVCP	0,61	0,80	DA	0,18	0,19	GAT	3,07	3,64	LI	0,07	0,01
MLL	0,06	0,02	ENDIVLP	0,22	0,23	COMB	1,00	1,04						
MARG. EBIT	0,09	0,05	CE	0,73	0,78	COMBA	0,99	1,05						
MARG. EBITDA	0,10	0,05	CT/CP	4,82	(32,84)									
												<b>Tiquete Médio</b>	<b>2013</b>	<b>2012</b>
												R\$	68,75	68,71



# DRUMMOND ADMINISTRAÇÃO EM SAUDE SUPLEMENTAR LTDA

Endereço	Informações Cadastrais
AV. ERASMO BRAGA 277 RIO DE JANEIRO, RJ, 20020-000 Repr. Legal: LEONARDO DRUMMOND	Registro: 41867-6 Dt Reg ANS: 07/11/12 CNPJ: 11.334.600/0001-02 Medicina de Grupo SSP - região 6 Beneficiários: -(dez/2013) -(dez/2012)

Ativo	2013	2012	Passivo	2013	2012	DRE	2013	2012
<b>Circulante</b>	<b>455.000</b>	<b>30.000</b>	<b>Circulante</b>	<b>0</b>	<b>0</b>			
Disponível	28.000	30.000	Prov. Técnicas	0	0	Contraprestações efetivas	-	-
Aplicações	427.000	-	Débitos ops. de saúde	-	-	Eventos inden. líquidos	-	-
Créditos ops. de saúde	-	-	Déb Ops não Rel c/ Planos	-	-	<b>Result. Oper c/ planos</b>	-	-
Desp. comerc. Diferidas	-	-	Trib e Enc. Soc. a Recolher	-	-			
Títulos e Créd. a receber	-	-	Emprest e Financ. a pagar	-	-	<b>Resultado Bruto</b>	<b>0</b>	-
Outros	0	0	Outros	-	-	Despesas administrativas	(0)	(0)
<b>Não Circulante</b>	<b>-</b>	<b>-</b>	<b>Não Circulante</b>	<b>-</b>	<b>-</b>	Desp. de comercialização	-	-
Realizável a longo prazo	-	-				Result. financ. líquido	-	-
Aplicações	-	-	<b>Patrimônio líquido</b>	<b>455.000</b>	<b>30.000</b>	Result. patrimonial	-	-
Outros	-	-	Capital/patr. social	30.000	30.000	<b>Result. antes imp./part.</b>	-	-
Investimentos	-	-	Reservas	-	-	Imp. Renda / Imp. Diferidos	-	-
Imobilizado	-	-	Outros	425.000	-	Contribuição social	-	-
Diferido + Intangível	-	-				Partic. no resultado	-	-
<b>TOTAL DO ATIVO</b>	<b>455.000</b>	<b>30.000</b>	<b>TOTAL DO PASSIVO</b>	<b>455.000</b>	<b>30.000</b>	<b>RESULTADO LÍQUIDO</b>	<b>-</b>	<b>-</b>

Rentabilidade	2013	2012	Capital	2013	2012	Operacional	2013	2012	Ciclo Financ	2013	2012	Liquidez	2013	2012
ROA	-	-	IMOB	-	-	DM	-	-	PMCR	-	-	LG	-	-
ROE	-	-	ENDIV	0,00	0,00	DC	-	-	PMPE	-	-	LC	-	-
MLB	-	-	ENDIVCP	0,00	0,00	DA	-	-	GAT	-	-	LI	-	-
MLL	-	-	ENDIVLP	-	-	COMB	-	-						
MARG. EBIT	-	-	CE	1,00	1,00	COMBA	-	-						
MARG. EBITDA	-	-	CT/CP	0,00	0,00									
												<b>Tiquete Médio</b>	<b>2013</b>	<b>2012</b>
												R\$	-	-

# DRVS PARTICIPAÇÕES LTDA

Endereço	Informações Cadastrais
RUA BUENOS AIRES 68 RIO DE JANEIRO, RJ, 20070-020 Repr. Legal: JOÃO CARMO DA SILVEIRA	Registro: 41890-1 Dt Reg ANS: 13/06/13 CNPJ: 10.458.298/0001-31 Administradora Beneficiários: -(dez/2013) -(dez/2012)

Ativo	2013	2012	Passivo	2013	2012	DRE	2013	2012
<b>Circulante</b>	<b>120.000</b>	<b>-</b>	<b>Circulante</b>	<b>0</b>	<b>-</b>			
Disponível	120.000	-	Prov. Técnicas	0	-	Contraprestações efetivas	-	-
Aplicações	-	-	Débitos ops. de saúde	-	-	Eventos inden. líquidos	-	-
Créditos ops. de saúde	-	-	Déb Ops não Rel c/ Planos	-	-	<b>Result. Oper c/ planos</b>	-	-
Desp. comerc. Diferidas	-	-	Trib e Enc. Soc. a Recolher	-	-			
Títulos e Créd. a receber	-	-	Emprest e Financ. a pagar	-	-	<b>Resultado Bruto</b>	<b>0</b>	-
Outros	0	-	Outros	-	-	Despesas administrativas	(0)	-
<b>Não Circulante</b>	<b>-</b>	<b>-</b>	<b>Não Circulante</b>	<b>-</b>	<b>-</b>	Desp. de comercialização	-	-
Realizável a longo prazo	-	-				Result. financ. líquido	-	-
Aplicações	-	-	<b>Patrimônio líquido</b>	<b>120.000</b>	<b>-</b>	Result. patrimonial	-	-
Outros	-	-	Capital/patr. social	120.000	-	<b>Result. antes imp./part.</b>	-	-
Investimentos	-	-	Reservas	-	-	Imp. Renda / Imp. Diferidos	-	-
Imobilizado	-	-	Outros	-	-	Contribuição social	-	-
Diferido + Intangível	-	-				Partic. no resultado	-	-
<b>TOTAL DO ATIVO</b>	<b>120.000</b>	<b>-</b>	<b>TOTAL DO PASSIVO</b>	<b>120.000</b>	<b>-</b>	<b>RESULTADO LÍQUIDO</b>	<b>-</b>	<b>-</b>

Rentabilidade	2013	2012	Capital	2013	2012	Operacional	2013	2012	Ciclo Financ	2013	2012	Liquidez	2013	2012
ROA	-	-	IMOB	-	-	DM	-	-	PMCR	-	-	LG	-	-
ROE	-	-	ENDIV	0,00	-	DC	-	-	PMPE	-	-	LC	-	-
MLB	-	-	ENDIVCP	0,00	-	DA	-	-	GAT	-	-	LI	-	-
MLL	-	-	ENDIVLP	-	-	COMB	-	-						
MARG. EBIT	-	-	CE	1,00	-	COMBA	-	-						
MARG. EBITDA	-	-	CT/CP	0,00	-									
												<b>Tiquete Médio</b>	<b>2013</b>	<b>2012</b>
												R\$	-	-

## EASY SAUDE ADMINISTRADORA DE BENEFICIOS LTDA

Endereço	Informações Cadastrais
RUA DO CARMO 71 RIO DE JANEIRO, RJ, 20011-020 Repr. Legal: AGENOR PITTA LIMA MEDEIROS	Registro: 41892-7 Dt Reg ANS: 13/06/13 CNPJ: 17.312.105/0001-89 Administradora Beneficiários: -(dez/2013) -(dez/2012)

Ativo	2013	2012	Passivo	2013	2012	DRE	2013	2012
<b>Circulante</b>	<b>30.000</b>	-	<b>Circulante</b>	<b>0</b>	-			
Disponível	30.000	-	Prov. Técnicas	0	-	Contraprestações efetivas	-	-
Aplicações	-	-	Débitos ops. de saúde	-	-	Eventos inden. líquidos	-	-
Créditos ops. de saúde	-	-	Déb Ops não Rel c/ Planos	-	-	<b>Result. Oper c/ planos</b>	-	-
Desp. comerc. Diferidas	-	-	Trib e Enc. Soc. a Recolher	-	-			
Títulos e Créd. a receber	-	-	Emprest e Financ. a pagar	-	-	<b>Resultado Bruto</b>	<b>0</b>	-
Outros	0	-	Outros	-	-	Despesas administrativas	(0)	-
<b>Não Circulante</b>	-	-	<b>Não Circulante</b>	-	-	Desp. de comercialização	-	-
Realizável a longo prazo	-	-				Result. financ. líquido	-	-
Aplicações	-	-	<b>Patrimônio líquido</b>	<b>30.000</b>	-	Result. patrimonial	-	-
Outros	-	-	Capital/patr. social	30.000	-	<b>Result. antes imp./part.</b>	-	-
Investimentos	-	-	Reservas	-	-	Imp. Renda / Imp. Diferidos	-	-
Imobilizado	-	-	Outros	-	-	Contribuição social	-	-
Diferido + Intangível	-	-				Partic. no resultado	-	-
<b>TOTAL DO ATIVO</b>	<b>30.000</b>	-	<b>TOTAL DO PASSIVO</b>	<b>30.000</b>	-	<b>RESULTADO LÍQUIDO</b>	-	-

Rentabilidade	2013	2012	Capital	2013	2012	Operacional	2013	2012	Ciclo Financ	2013	2012	Liquidez	2013	2012
ROA	-	-	IMOB	-	-	DM	-	-	PMCR	-	-	LG	-	-
ROE	-	-	ENDIV	0,00	-	DC	-	-	PMPE	-	-	LC	-	-
MLB	-	-	ENDIVCP	0,00	-	DA	-	-	GAT	-	-	LI	-	-
MLL	-	-	ENDIVLP	-	-	COMB	-	-						
MARG. EBIT	-	-	CE	1,00	-	COMBA	-	-						
MARG. EBITDA	-	-	CT/CP	0,00	-									
												<b>Tiquete Médio</b>	<b>2013</b>	<b>2012</b>
												R\$	-	-

## ECOLE SERVIÇOS MÉDICOS LTDA

Endereço	Informações Cadastrais
RUA BRIGADEIRO GAVIÃO PEIXOTO 587 SAO PAULO, SP, 05078-000 Repr. Legal: EDUARDO COTAIT	Registro: 41429-8 Dt Reg ANS: 05/04/02 CNPJ: 71.737.001/0001-61 Medicina de Grupo - região 4 Beneficiários: 50.270(dez/2013) 47.645(dez/2012) AMR - ASSISTÊNCIA MÉDICA REGIONAL

Ativo (x mil)	2013	2012	Passivo (x mil)	2013	2012	DRE (x mil)	2013	2012
<b>Circulante</b>	<b>11.468</b>	<b>6.753</b>	<b>Circulante</b>	<b>10.398</b>	<b>5.219</b>			
Disponível	708	286	Prov. Técnicas	9.925	4.759	Contraprestações efetivas	34.787	27.840
Aplicações	6.266	5.082	Débitos ops. de saúde	7	31	Eventos inden. líquidos	(28.128)	(22.548)
Créditos ops. de saúde	2.745	487	Déb Ops não Rel c/ Planos	-	-	<b>Result. Oper c/ planos</b>	<b>6.660</b>	<b>5.293</b>
Desp. comerc. Diferidas	-	-	Trib e Enc. Soc. a Recolher	199	154			
Títulos e Créd. a receber	214	146	Emprest e Financ. a pagar	-	-	<b>Resultado Bruto</b>	<b>5.716</b>	<b>5.293</b>
Outros	1.536	753	Outros	267	276	Despesas administrativas	(4.204)	(3.607)
<b>Não Circulante</b>	<b>5.718</b>	<b>5.768</b>	<b>Não Circulante</b>	<b>244</b>	<b>813</b>	Desp. de comercialização	(1.266)	(1.180)
Realizável a longo prazo	5.468	5.467				Result. financ. líquido	526	442
Aplicações	-	5.467	<b>Patrimônio líquido</b>	<b>6.544</b>	<b>6.490</b>	Result. patrimonial	(69)	(195)
Outros	5.468	-	Capital/patr. social	6.408	6.408	<b>Result. antes imp./part.</b>	<b>704</b>	<b>106</b>
Investimentos	-	-	Reservas	0	0	Imp. Renda / Imp. Diferidos	(99)	(37)
Imobilizado	251	301	Outros	136	81	Contribuição social	(44)	(18)
Diferido + Intangível	-	-				Partic. no resultado	-	-
<b>TOTAL DO ATIVO</b>	<b>17.187</b>	<b>12.521</b>	<b>TOTAL DO PASSIVO</b>	<b>17.187</b>	<b>12.521</b>	<b>RESULTADO LÍQUIDO</b>	<b>560</b>	<b>52</b>

Rentabilidade	2013	2012	Capital	2013	2012	Operacional	2013	2012	Ciclo Financ	2013	2012	Liquidez	2013	2012
ROA	0,03	0,00	IMOB	-	-	DM	0,81	0,81	PMCR	28,40	6,30	LG	1,59	2,03
ROE	0,09	0,01	ENDIV	0,62	0,48	DC	0,04	0,04	PMPE	61,51	42,65	LC	1,10	1,29
MLB	0,16	0,19	ENDIVCP	0,61	0,42	DA	0,12	0,13	GAT	2,02	2,22	LI	0,07	0,05
MLL	0,02	0,00	ENDIVLP	0,01	0,06	COMB	0,97	0,98						
MARG. EBIT	0,02	0,00	CE	0,98	0,87	COMBA	0,95	0,97						
MARG. EBITDA	0,02	0,01	CT/CP	1,63	0,93									
												<b>Tiquete Médio</b>	<b>2013</b>	<b>2012</b>
												R\$	57,99	52,98

## ECONLIFE SAUDE LTDA

Endereço	Informações Cadastrais
RUA DR. URBANO FIGUEIRA 116 TAUBATE, SP, 12020-140 Repr. Legal: JOSE DOMINGOS ABREU DE ANDRADE	Registro: 41375-5 Dt Reg ANS: 28/05/01 CNPJ: 04.388.452/0001-43 Medicina de Grupo - região 6 Beneficiários: 114(dez/2013) 126(dez/2012) ECONLIFE SAUDE

Ativo (x mil)	2013	2012	Passivo (x mil)	2013	2012	DRE (x mil)	2013	2012
<b>Circulante</b>	<b>1.287</b>	<b>1.038</b>	<b>Circulante</b>	<b>735</b>	<b>648</b>			
Disponível	12	11	Prov. Técnicas	124	125	Contraprestações efetivas	938	941
Aplicações	101	94	Débitos ops. de saúde	1	1	Eventos inden. líquidos	(424)	(274)
Créditos ops. de saúde	124	52	Déb Ops não Rel c/ Planos	-	-	<b>Result. Oper c/ planos</b>	<b>513</b>	<b>667</b>
Desp. comerc. Diferidas	-	-	Trib e Enc. Soc. a Recolher	521	409	<b>Resultado Bruto</b>	<b>513</b>	<b>667</b>
Títulos e Créd. a receber	161	149	Emprest e Financ. a pagar	37	36	Despesas administrativas	(322)	(342)
Outros	890	732	Outros	51	76	Desp. de comercialização	-	-
<b>Não Circulante</b>	<b>573</b>	<b>573</b>	<b>Não Circulante</b>	<b>218</b>	<b>218</b>	Result. financ. líquido	(29)	(87)
Realizável a longo prazo	-	-	<b>Patrimônio líquido</b>	<b>908</b>	<b>745</b>	Result. patrimonial	-	-
Aplicações	-	-	Capital/patr. social	376	376	<b>Result. antes imp./part.</b>	<b>163</b>	<b>238</b>
Outros	-	-	Reservas	367	367	Imp. Renda / Imp. Diferidos	-	-
Investimentos	-	-	Outros	164	2	Contribuição social	-	-
Imobilizado	572	572	<b>TOTAL DO PASSIVO</b>	<b>1.860</b>	<b>1.611</b>	Partic. no resultado	-	-
Diferido + Intangível	1	1				<b>RESULTADO LÍQUIDO</b>	<b>163</b>	<b>238</b>
<b>TOTAL DO ATIVO</b>	<b>1.860</b>	<b>1.611</b>						

Rentabilidade	2013	2012	Capital	2013	2012	Operacional	2013	2012	Ciclo Financ	2013	2012	Liquidez	2013	2012
ROA	0,09	0,15	IMOB	0,00	0,00	DM	0,45	0,29	PMCR	47,52	20,07	LG	1,35	1,20
ROE	0,18	0,32	ENDIV	0,51	0,54	DC	-	-	PMPE	38,64	66,71	LC	1,75	1,60
MLB	0,55	0,71	ENDIVCP	0,39	0,40	DA	0,34	0,36	GAT	0,50	0,58	LI	0,02	0,02
MLL	0,17	0,25	ENDIVLP	0,12	0,14	COMB	0,80	0,65						
MARG. EBIT	0,22	0,35	CE	0,77	0,75	COMBA	0,82	0,72						
MARG. EBITDA	0,22	0,35	CT/CP	1,05	1,16									
												<b>Tiquete Médio</b>	<b>2013</b>	<b>2012</b>
												R\$	661,27	571,24

## ECONOMUS INSTITUTO DE SEGURIDADE SOCIAL

Endereço	Informações Cadastrais
RUA QUIRINO DE ANDRADE 185 SAO PAULO, SP, 01049-902 Repr. Legal: MARIA NELI DEFENSOR SANT'ANA MARTINS	Registro: 34261-1 Dt Reg ANS: 21/12/98 CNPJ: 49.320.799/0001-92 Autogestão AUTMN - região 4 Beneficiários: 49.780(dez/2013) 51.320(dez/2012)

Ativo (x mil)	2013	2012	Passivo (x mil)	2013	2012	DRE (x mil)	2013	2012
<b>Circulante</b>	<b>45.345</b>	<b>52.689</b>	<b>Circulante</b>	<b>41.796</b>	<b>21.607</b>			
Disponível	823	2.258	Prov. Técnicas	1.468	6.128	Contraprestações efetivas	224.610	222.296
Aplicações	12.514	32.568	Débitos ops. de saúde	12.653	6.947	Eventos inden. líquidos	(222.962)	(213.961)
Créditos ops. de saúde	22.404	17.511	Déb Ops não Rel c/ Planos	-	-	<b>Result. Oper c/ planos</b>	<b>1.648</b>	<b>8.334</b>
Desp. comerc. Diferidas	-	-	Trib e Enc. Soc. a Recolher	2.320	774	<b>Resultado Bruto</b>	<b>(23.462)</b>	<b>8.218</b>
Títulos e Créd. a receber	1.205	271	Emprest e Financ. a pagar	-	-	Despesas administrativas	(22.607)	(22.179)
Outros	8.398	81	Outros	25.355	7.758	Desp. de comercialização	-	-
<b>Não Circulante</b>	<b>478.926</b>	<b>470.408</b>	<b>Não Circulante</b>	<b>177.034</b>	<b>170.698</b>	Result. financ. líquido	20.718	45.738
Realizável a longo prazo	478.926	470.408	<b>Patrimônio líquido</b>	<b>305.440</b>	<b>330.791</b>	Result. patrimonial	-	-
Aplicações	1.507	314.668	Capital/patr. social	-	-	<b>Result. antes imp./part.</b>	<b>(25.351)</b>	<b>13.142</b>
Outros	477.419	155.740	Reservas	-	330.791	Imp. Renda / Imp. Diferidos	-	-
Investimentos	-	-	Outros	305.440	-	Contribuição social	-	-
Imobilizado	-	-	<b>TOTAL DO PASSIVO</b>	<b>524.270</b>	<b>523.097</b>	Partic. no resultado	-	-
Diferido + Intangível	-	-				<b>RESULTADO LÍQUIDO</b>	<b>(25.351)</b>	<b>13.142</b>
<b>TOTAL DO ATIVO</b>	<b>524.270</b>	<b>523.097</b>						

Rentabilidade	2013	2012	Capital	2013	2012	Operacional	2013	2012	Ciclo Financ	2013	2012	Liquidez	2013	2012
ROA	(0,05)	0,03	IMOB	-	-	DM	0,99	0,96	PMCR	35,91	28,36	LG	2,40	2,72
ROE	(0,08)	0,04	ENDIV	0,42	0,37	DC	-	-	PMPE	2,37	10,31	LC	1,08	2,44
MLB	(0,10)	0,04	ENDIVCP	0,08	0,04	DA	0,10	0,10	GAT	0,43	0,42	LI	0,02	0,10
MLL	(0,11)	0,06	ENDIVLP	0,34	0,33	COMB	1,09	1,06						
MARG. EBIT	(0,06)	0,08	CE	0,19	0,11	COMBA	1,00	0,88						
MARG. EBITDA	(0,06)	0,08	CT/CP	0,72	0,58									
												<b>Tiquete Médio</b>	<b>2013</b>	<b>2012</b>
												R\$	370,50	355,20

## ECS ADMINISTRADORA DE BENEFÍCIOS LTDA

Endereço	Informações Cadastrais
RUA BARÃO DE MESQUITA 663 RIO DE JANEIRO, RJ, 20540-002 Repr. Legal: EDINOR CONCEIÇÃO SILVA	Registro: 41734-3 Dt Reg ANS: 23/06/10 CNPJ: 39.245.402/0001-91 Administradora - região 6 Beneficiários: -(dez/2013) -(dez/2012)

Ativo	2013	2012	Passivo	2013	2012	DRE	2013	2012
<b>Circulante</b>	<b>418.224</b>	<b>104.305</b>	<b>Circulante</b>	<b>246.596</b>	<b>12.227</b>			
Disponível	153.996	36.841	Prov. Técnicas	0	0	Contraprestações efetivas	2.987.406	1.635.705
Aplicações	-	67.464	Débitos ops. de saúde	232.594	-	Eventos inden. líquidos	(0)	(1.431.959)
Créditos ops. de saúde	262.287	-	Déb Ops não Rel c/ Planos	-	-	<b>Result. Oper c/ planos</b>	<b>2.987.406</b>	<b>203.746</b>
Desp. comerc. Diferidas	-	-	Trib e Enc. Soc. a Recolher	8.695	3.906	<b>Resultado Bruto</b>	<b>325.363</b>	<b>203.746</b>
Títulos e Créd. a receber	991	-	Emprest e Financ. a pagar	3.035	8.321	Despesas administrativas	(238.745)	(136.621)
Outros	949	-	Outros	2.273	-	Desp. de comercialização	-	-
<b>Não Circulante</b>	<b>3.802</b>	<b>1.418</b>	<b>Não Circulante</b>	<b>-</b>	<b>-</b>	Result. financ. líquido	(531)	(19.411)
Realizável a longo prazo	-	-	<b>Patrimônio líquido</b>	<b>175.429</b>	<b>93.495</b>	Result. patrimonial	-	-
Aplicações	-	-	Capital/patr. social	25.000	25.000	<b>Result. antes imp./part.</b>	<b>86.086</b>	<b>47.713</b>
Outros	-	-	Reservas	-	-	Imp. Renda / Imp. Diferidos	-	-
Investimentos	-	-	Outros	150.429	68.495	Contribuição social	(4.152)	-
Imobilizado	3.802	1.418	<b>TOTAL DO PASSIVO</b>	<b>422.026</b>	<b>105.722</b>	Partic. no resultado	-	-
Diferido + Intangível	-	-				<b>RESULTADO LÍQUIDO</b>	<b>81.934</b>	<b>47.713</b>
<b>TOTAL DO ATIVO</b>	<b>422.026</b>	<b>105.722</b>						

Rentabilidade	2013	2012	Capital	2013	2012	Operacional	2013	2012	Ciclo Financ	2013	2012	Liquidez	2013	2012
ROA	0,19	0,45	IMOB	-	-	DM	-	0,88	PMCR	31,61	-	LG	1,70	8,53
ROE	0,47	0,51	ENDIV	0,58	0,12	DC	-	-	PMPE	-	0,00	LC	1,70	8,53
MLB	0,11	0,12	ENDIVCP	0,58	0,12	DA	0,08	0,08	GAT	7,08	15,47	LI	0,62	3,01
MLL	0,03	0,03	ENDIVLP	-	-	COMB	0,08	0,96						
MARG. EBIT	0,04	0,04	CE	1,00	1,00	COMBA	0,08	0,97						
MARG. EBITDA	0,04	0,04	CT/CP	1,41	0,13									

Tiquete Médio	2013	2012
R\$	-	-

## ELITE SAÚDE ADMINISTRADORA DE BENEFÍCIOS LTDA

Endereço	Informações Cadastrais
AVENIDA MARECHAL FLORIANO 191 RIO DE JANEIRO, RJ, 20080-005 Repr. Legal: RENATO ALMEIDA DE MELO	Registro: 41839-1 Dt Reg ANS: 12/01/12 CNPJ: 13.423.699/0001-44 Administradora - região 3 Beneficiários: -(dez/2013) -(dez/2012)

Ativo	2013	2012	Passivo	2013	2012	DRE	2013	2012
<b>Circulante</b>	<b>30.000</b>	<b>30.000</b>	<b>Circulante</b>	<b>0</b>	<b>0</b>			
Disponível	30.000	30.000	Prov. Técnicas	0	0	Contraprestações efetivas	-	-
Aplicações	-	-	Débitos ops. de saúde	-	-	Eventos inden. líquidos	-	-
Créditos ops. de saúde	-	-	Déb Ops não Rel c/ Planos	-	-	<b>Result. Oper c/ planos</b>	<b>-</b>	<b>-</b>
Desp. comerc. Diferidas	-	-	Trib e Enc. Soc. a Recolher	-	-	<b>Resultado Bruto</b>	<b>0</b>	<b>-</b>
Títulos e Créd. a receber	-	-	Emprest e Financ. a pagar	-	-	Despesas administrativas	(0)	(0)
Outros	0	0	Outros	-	-	Desp. de comercialização	-	-
<b>Não Circulante</b>	<b>-</b>	<b>-</b>	<b>Não Circulante</b>	<b>-</b>	<b>-</b>	Result. financ. líquido	-	-
Realizável a longo prazo	-	-	<b>Patrimônio líquido</b>	<b>30.000</b>	<b>30.000</b>	Result. patrimonial	-	-
Aplicações	-	-	Capital/patr. social	30.000	30.000	<b>Result. antes imp./part.</b>	<b>-</b>	<b>-</b>
Outros	-	-	Reservas	-	-	Imp. Renda / Imp. Diferidos	-	-
Investimentos	-	-	Outros	-	-	Contribuição social	-	-
Imobilizado	-	-	<b>TOTAL DO PASSIVO</b>	<b>30.000</b>	<b>30.000</b>	Partic. no resultado	-	-
Diferido + Intangível	-	-				<b>RESULTADO LÍQUIDO</b>	<b>-</b>	<b>-</b>
<b>TOTAL DO ATIVO</b>	<b>30.000</b>	<b>30.000</b>						

Rentabilidade	2013	2012	Capital	2013	2012	Operacional	2013	2012	Ciclo Financ	2013	2012	Liquidez	2013	2012
ROA	-	-	IMOB	-	-	DM	-	-	PMCR	-	-	LG	-	-
ROE	-	-	ENDIV	0,00	0,00	DC	-	-	PMPE	-	-	LC	-	-
MLB	-	-	ENDIVCP	0,00	0,00	DA	-	-	GAT	-	-	LI	-	-
MLL	-	-	ENDIVLP	-	-	COMB	-	-						
MARG. EBIT	-	-	CE	1,00	1,00	COMBA	-	-						
MARG. EBITDA	-	-	CT/CP	0,00	0,00									

Tiquete Médio	2013	2012
R\$	-	-

## ELO ADMINISTRADORA DE BENEFÍCIOS LTDA

Endereço	Informações Cadastrais
SHIS QI 05 BLOCO F SALA 312 0 BRASILIA, DF, 71615-560 Repr. Legal: PAULA SCAFUTO ROCHA MELLO FERNANDES	Registro: 41842-1 Dt Reg ANS: 24/02/12 CNPJ: 13.122.792/0001-19 Administradora - região 6 Beneficiários: -(dez/2013) -(dez/2012) ELO SAÚDE

Ativo (x mil)	2013	2012	Passivo (x mil)	2013	2012	DRE (x mil)	2013	2012
<b>Circulante</b>	<b>5.813</b>	<b>78</b>	<b>Circulante</b>	<b>4.327</b>	<b>5</b>			
Disponível	20	6	Prov. Técnicas	-	-	Contraprestações efetivas	3.970	-
Aplicações	1.876	11	Débitos ops. de saúde	3.142	5	Eventos inden. líquidos	-	-
Créditos ops. de saúde	3.915	-	Déb Ops não Rel c/ Planos	-	-	<b>Result. Oper c/ planos</b>	<b>3.970</b>	-
Desp. comerc. Diferidas	-	-	Trib e Enc. Soc. a Recolher	330	-			
Títulos e Créd. a receber	-	-	Emprest e Financ. a pagar	-	-	<b>Resultado Bruto</b>	<b>3.578</b>	-
Outros	2	61	Outros	855	-	Despesas administrativas	(1.366)	(6)
<b>Não Circulante</b>	<b>157</b>	<b>47</b>	<b>Não Circulante</b>	<b>1.130</b>	<b>-</b>	Desp. de comercialização	-	-
Realizável a longo prazo	-	-				Result. financ. líquido	60	0
Aplicações	-	-	<b>Patrimônio líquido</b>	<b>513</b>	<b>120</b>	Result. patrimonial	-	-
Outros	-	-	Capital/patr. social	150	150	<b>Result. antes imp./part.</b>	<b>2.272</b>	<b>(5)</b>
Investimentos	-	-	Reservas	-	-	Imp. Renda / Imp. Diferidos	(306)	-
Imobilizado	135	47	Outros	363	(30)	Contribuição social	(116)	-
Diferido + Intangível	22	-	<b>TOTAL DO PASSIVO</b>	<b>5.970</b>	<b>125</b>	Partic. no resultado	-	-
<b>TOTAL DO ATIVO</b>	<b>5.970</b>	<b>125</b>				<b>RESULTADO LÍQUIDO</b>	<b>1.849</b>	<b>(5)</b>

Rentabilidade	2013	2012	Capital	2013	2012	Operacional	2013	2012	Ciclo Financ	2013	2012	Liquidez	2013	2012
ROA	0,31	(0,04)	IMOB	0,00	-	DM	-	-	PMCR	354,99	-	LG	1,07	14,50
ROE	3,60	(0,05)	ENDIV	0,91	0,04	DC	-	-	PMPE	-	-	LC	1,34	14,50
MLB	0,90	-	ENDIVCP	0,72	0,04	DA	0,34	-	GAT	0,66	-	LI	0,00	1,10
MLL	0,47	-	ENDIVLP	0,19	-	COMB	0,34	-						
MARG. EBIT	0,60	-	CE	0,79	1,00	COMBA	0,34	-						
MARG. EBITDA	0,60	-	CT/CP	10,63	0,04									
												<b>Tiquete Médio</b>	<b>2013</b>	<b>2012</b>
												R\$	-	-

## ELOSAÚDE - ASSOCIAÇÃO DE ASSISTÊNCIA À SAÚDE

Endereço	Informações Cadastrais
PRAÇA PEREIRA OLIVEIRA 64 FLORIANOPOLIS, SC, 88010-540 Repr. Legal: GEAZI CORREA	Registro: 41729-7 Dt Reg ANS: 09/06/10 CNPJ: 11.593.821/0001-03 Autogestão AUTSM - região 6 Beneficiários: 9.142(dez/2013) 8.310(dez/2012) ELOSAÚDE

Ativo (x mil)	2013	2012	Passivo (x mil)	2013	2012	DRE (x mil)	2013	2012
<b>Circulante</b>	<b>18.374</b>	<b>16.606</b>	<b>Circulante</b>	<b>5.933</b>	<b>5.217</b>			
Disponível	31	7	Prov. Técnicas	1.789	1.160	Contraprestações efetivas	29.052	20.098
Aplicações	16.665	15.279	Débitos ops. de saúde	-	-	Eventos inden. líquidos	(24.502)	(15.067)
Créditos ops. de saúde	1.664	1.306	Déb Ops não Rel c/ Planos	-	-	<b>Result. Oper c/ planos</b>	<b>4.550</b>	<b>5.031</b>
Desp. comerc. Diferidas	-	-	Trib e Enc. Soc. a Recolher	149	90			
Títulos e Créd. a receber	1	-	Emprest e Financ. a pagar	-	-	<b>Resultado Bruto</b>	<b>3.384</b>	<b>3.756</b>
Outros	13	14	Outros	3.995	3.967	Despesas administrativas	(2.477)	(2.049)
<b>Não Circulante</b>	<b>23.652</b>	<b>25.057</b>	<b>Não Circulante</b>	<b>23.281</b>	<b>25.160</b>	Desp. de comercialização	-	-
Realizável a longo prazo	22.983	24.984				Result. financ. líquido	619	537
Aplicações	-	24.851	<b>Patrimônio líquido</b>	<b>12.811</b>	<b>11.286</b>	Result. patrimonial	-	-
Outros	22.983	132	Capital/patr. social	400	400	<b>Result. antes imp./part.</b>	<b>1.525</b>	<b>1.378</b>
Investimentos	-	-	Reservas	10.886	8.900	Imp. Renda / Imp. Diferidos	-	-
Imobilizado	633	58	Outros	1.525	1.986	Contribuição social	-	-
Diferido + Intangível	37	15	<b>TOTAL DO PASSIVO</b>	<b>42.026</b>	<b>41.663</b>	Partic. no resultado	-	-
<b>TOTAL DO ATIVO</b>	<b>42.026</b>	<b>41.663</b>				<b>RESULTADO LÍQUIDO</b>	<b>1.525</b>	<b>1.378</b>

Rentabilidade	2013	2012	Capital	2013	2012	Operacional	2013	2012	Ciclo Financ	2013	2012	Liquidez	2013	2012
ROA	0,04	0,03	IMOB	0,00	0,00	DM	0,84	0,75	PMCR	20,62	23,40	LG	1,42	1,37
ROE	0,12	0,12	ENDIV	0,70	0,73	DC	-	-	PMPE	4,69	2,64	LC	3,10	3,18
MLB	0,12	0,19	ENDIVCP	0,14	0,13	DA	0,09	0,10	GAT	0,69	0,48	LI	0,01	0,00
MLL	0,05	0,07	ENDIVLP	0,55	0,60	COMB	0,93	0,85						
MARG. EBIT	0,10	0,25	CE	0,20	0,17	COMBA	0,91	0,83						
MARG. EBITDA	0,10	0,25	CT/CP	2,28	2,69									
												<b>Tiquete Médio</b>	<b>2013</b>	<b>2012</b>
												R\$	282,38	208,77



## EMPREMED ASSISTENCIA MEDICA LTDA

Endereço	Informações Cadastrais
RUA DOUTOR AVELAR 150 SETE LAGOAS, MG, 35700-008 Repr. Legal: WAGNER EXPEDITO ALVES	Registro: 36772-9 Dt Reg ANS: 29/12/98 CNPJ: 18.272.633/0001-14 Medicina de Grupo - região 6 Beneficiários: 3.575(dez/2013) 3.781(dez/2012) EMPREMED ASSISTENCIA MEDICA

Ativo (x mil)	2013	2012	Passivo (x mil)	2013	2012	DRE (x mil)	2013	2012
<b>Circulante</b>	<b>1.399</b>	<b>1.309</b>	<b>Circulante</b>	<b>1.395</b>	<b>1.313</b>	Contraprestações efetivas	2.753	2.398
Disponível	63	35	Prov. Técnicas	520	346	Eventos inden. líquidos	301	(588)
Aplicações	442	419	Débitos ops. de saúde	20	68	<b>Result. Oper c/ planos</b>	<b>3.054</b>	<b>1.810</b>
Créditos ops. de saúde	296	252	Déb Ops não Rel c/ Planos	147	126	<b>Resultado Bruto</b>	<b>3.676</b>	<b>3.376</b>
Desp. comerc. Diferidas	-	-	Trib e Enc. Soc. a Recolher	182	238	Despesas administrativas	(3.216)	(3.111)
Títulos e Créd. a receber	280	234	Emprest e Financ. a pagar	344	290	Desp. de comercialização	-	-
Outros	318	369	Outros	182	245	Result. financ. líquido	(172)	(245)
<b>Não Circulante</b>	<b>622</b>	<b>637</b>	<b>Não Circulante</b>	<b>156</b>	<b>406</b>	Result. patrimonial	(44)	-
Realizável a longo prazo	98	92	<b>Patrimônio líquido</b>	<b>470</b>	<b>226</b>	<b>Result. antes imp./part.</b>	<b>244</b>	<b>20</b>
Aplicações	-	-	Capital/patr. social	600	600	Imp. Renda / Imp. Diferidos	-	-
Outros	98	92	Reservas	-	-	Contribuição social	-	(3)
Investimentos	5	5	Outros	(130)	(374)	Partic. no resultado	-	-
Imobilizado	518	539	<b>TOTAL DO PASSIVO</b>	<b>2.021</b>	<b>1.946</b>	<b>RESULTADO LÍQUIDO</b>	<b>244</b>	<b>18</b>
Diferido + Intangível	1	1						
<b>TOTAL DO ATIVO</b>	<b>2.021</b>	<b>1.946</b>						

Rentabilidade	2013	2012	Capital	2013	2012	Operacional	2013	2012	Ciclo Financ	2013	2012	Liquidez	2013	2012
ROA	0,12	0,01	IMOB	0,00	0,00	DM	(0,11)	0,25	PMCR	38,72	37,87	LG	0,97	0,81
ROE	0,52	0,08	ENDIV	0,77	0,88	DC	-	-	PMPE	-	107,96	LC	1,00	1,00
MLB	1,34	1,41	ENDIVCP	0,69	0,67	DA	1,17	1,30	GAT	1,36	1,23	LI	0,04	0,03
MLL	0,09	0,01	ENDIVLP	0,08	0,21	COMB	1,06	1,54						
MARG. EBIT	0,18	0,13	CE	0,90	0,76	COMBA	1,13	1,72						
MARG. EBITDA	0,19	0,20	CT/CP	3,30	7,60									

Tiquete Médio	2013	2012
R\$	60,72	55,10

## ESMALE ASSISTENCIA INTERNACIONAL DE SAUDE LTDA.

Endereço	Informações Cadastrais
RUA DOUTOR JOSE MILTON CORREIA 110 MACEIO, AL, 57025-100 Repr. Legal: FREDERICO VALENTE COELHO	Registro: 39548-0 Dt Reg ANS: 16/12/98 CNPJ: 37.135.365/0001-33 Medicina de Grupo - região 5 Beneficiários: 37.019(dez/2013) 27.750(dez/2012) SMILE - ASSISTÊNCIA INTERNACIONAL DE SAÚDE

Ativo (x mil)	2013	2012	Passivo (x mil)	2013	2012	DRE (x mil)	2013	2012
<b>Circulante</b>	<b>14.264</b>	<b>9.828</b>	<b>Circulante</b>	<b>14.121</b>	<b>9.795</b>	Contraprestações efetivas	60.097	44.981
Disponível	98	47	Prov. Técnicas	10.738	6.873	Eventos inden. líquidos	(42.527)	(32.169)
Aplicações	6.156	4.679	Débitos ops. de saúde	333	57	<b>Result. Oper c/ planos</b>	<b>17.570</b>	<b>12.812</b>
Créditos ops. de saúde	7.478	781	Déb Ops não Rel c/ Planos	-	-	<b>Resultado Bruto</b>	<b>17.545</b>	<b>12.812</b>
Desp. comerc. Diferidas	-	-	Trib e Enc. Soc. a Recolher	830	367	Despesas administrativas	(11.972)	(7.989)
Títulos e Créd. a receber	17	-	Emprest e Financ. a pagar	1.079	1.297	Desp. de comercialização	(4.385)	(2.533)
Outros	515	4.320	Outros	1.141	1.201	Result. financ. líquido	(366)	(125)
<b>Não Circulante</b>	<b>9.506</b>	<b>11.690</b>	<b>Não Circulante</b>	<b>4.373</b>	<b>6.997</b>	Result. patrimonial	-	(40)
Realizável a longo prazo	87	2.815	<b>Patrimônio líquido</b>	<b>5.276</b>	<b>4.726</b>	<b>Result. antes imp./part.</b>	<b>821</b>	<b>2.021</b>
Aplicações	-	-	Capital/patr. social	6.352	2.600	Imp. Renda / Imp. Diferidos	(189)	-
Outros	87	2.815	Reservas	-	-	Contribuição social	(81)	-
Investimentos	6.287	4.882	Outros	(1.076)	2.126	Partic. no resultado	-	-
Imobilizado	3.132	3.993	<b>TOTAL DO PASSIVO</b>	<b>23.770</b>	<b>21.518</b>	<b>RESULTADO LÍQUIDO</b>	<b>550</b>	<b>2.021</b>
Diferido + Intangível	-	-						
<b>TOTAL DO ATIVO</b>	<b>23.770</b>	<b>21.518</b>						

Rentabilidade	2013	2012	Capital	2013	2012	Operacional	2013	2012	Ciclo Financ	2013	2012	Liquidez	2013	2012
ROA	0,02	0,09	IMOB	0,26	0,23	DM	0,71	0,72	PMCR	44,80	6,25	LG	0,78	0,75
ROE	0,10	0,43	ENDIV	0,78	0,78	DC	0,07	0,06	PMPE	50,76	40,28	LC	1,01	1,00
MLB	0,29	0,28	ENDIVCP	0,59	0,46	DA	0,20	0,18	GAT	2,53	2,09	LI	0,01	0,00
MLL	0,01	0,04	ENDIVLP	0,18	0,33	COMB	0,98	0,95						
MARG. EBIT	0,02	0,06	CE	0,76	0,58	COMBA	0,99	0,95						
MARG. EBITDA	0,03	0,07	CT/CP	3,51	3,55									

Tiquete Médio	2013	2012
R\$	151,24	148,86

## EVANGELICO SAUDE LTDA.

Endereço	Informações Cadastrais
RUA CAPITAO SOUZA FRANCO 235 CURITIBA, PR, 80730-420 Repr. Legal: CELSO LOPEZ VALENTE	Registro: 40148-0 Dt Reg ANS: 04/03/99 CNPJ: 02.989.632/0001-55 Medicina de Grupo - região 4 Beneficiários: 4.052(dez/2013) 4.267(dez/2012) EVANGELICO SAUDE

Ativo (x mil)	2013	2012	Passivo (x mil)	2013	2012	DRE (x mil)	2013	2012
<b>Circulante</b>	<b>5.127</b>	<b>3.988</b>	<b>Circulante</b>	<b>2.994</b>	<b>2.142</b>			
Disponível	339	59	Prov. Técnicas	2.281	1.598	Contraprestações efetivas	11.269	10.612
Aplicações	1.905	1.622	Débitos ops. de saúde	12	-	Eventos inden. líquidos	(9.181)	(8.325)
Créditos ops. de saúde	503	38	Déb Ops não Rel c/ Planos	-	-	<b>Result. Oper c/ planos</b>	<b>2.088</b>	<b>2.286</b>
Desp. comerc. Diferidas	-	-	Trib e Enc. Soc. a Recolher	120	77			
Títulos e Créd. a receber	86	81	Emprest e Financ. a pagar	21	-	<b>Resultado Bruto</b>	<b>1.946</b>	<b>2.147</b>
Outros	2.294	2.187	Outros	559	467	Despesas administrativas	(1.842)	(1.894)
<b>Não Circulante</b>	<b>274</b>	<b>254</b>				Desp. de comercialização	(67)	(44)
Realizável a longo prazo	74	2	<b>Não Circulante</b>	<b>43</b>	<b>43</b>	Result. financ. líquido	385	207
Aplicações	-	-				Result. patrimonial	-	(5)
Outros	74	2	<b>Patrimônio líquido</b>	<b>2.364</b>	<b>2.057</b>	<b>Result. antes imp./part.</b>	<b>422</b>	<b>453</b>
Investimentos	1	-	Capital/patr. social	313	313	Imp. Renda / Imp. Diferidos	(79)	(65)
Imobilizado	197	248	Reservas	-	-	Contribuição social	(36)	(30)
Diferido + Intangível	2	4	Outros	2.051	1.744	Partic. no resultado	-	-
<b>TOTAL DO ATIVO</b>	<b>5.401</b>	<b>4.242</b>	<b>TOTAL DO PASSIVO</b>	<b>5.401</b>	<b>4.242</b>	<b>RESULTADO LÍQUIDO</b>	<b>307</b>	<b>358</b>

Rentabilidade	2013	2012	Capital	2013	2012	Operacional	2013	2012	Ciclo Financ	2013	2012	Liquidez	2013	2012
ROA	0,06	0,08	IMOB	0,00	0,00	DM	0,81	0,78	PMCR	16,07	1,30	LG	1,71	1,83
ROE	0,13	0,17	ENDIV	0,56	0,52	DC	0,01	0,00	PMPE	29,54	31,69	LC	1,71	1,86
MLB	0,17	0,20	ENDIVCP	0,55	0,51	DA	0,16	0,18	GAT	2,09	2,50	LI	0,11	0,03
MLL	0,03	0,03	ENDIVLP	0,01	0,01	COMB	0,98	0,97						
MARG. EBIT	0,04	0,05	CE	0,99	0,98	COMBA	0,95	0,95						
MARG. EBITDA	0,04	0,05	CT/CP	1,28	1,06									
												<b>Tiquete Médio</b>	<b>2013</b>	<b>2012</b>
												R\$	229,51	201,24

## EVERCROSS PLANEJAMENTO DE ASSISTÊNCIA MÉDICA LTDA.

Endereço	Informações Cadastrais
RUA VOLUNTARIOS DA PATRIA 45 RIO DE JANEIRO, RJ, 22270-010 Repr. Legal: CARLOS ALBERTO CHAME	Registro: 41017-9 Dt Reg ANS: 09/12/99 CNPJ: 30.123.640/0001-50 Medicina de Grupo - região 4 Beneficiários: 3.414(dez/2013) 3.431(dez/2012)

Ativo (x mil)	2013	2012	Passivo (x mil)	2013	2012	DRE (x mil)	2013	2012
<b>Circulante</b>	<b>886</b>	<b>972</b>	<b>Circulante</b>	<b>422</b>	<b>378</b>			
Disponível	112	170	Prov. Técnicas	142	117	Contraprestações efetivas	1.710	1.372
Aplicações	259	278	Débitos ops. de saúde	-	-	Eventos inden. líquidos	(790)	(590)
Créditos ops. de saúde	45	7	Déb Ops não Rel c/ Planos	-	3	<b>Result. Oper c/ planos</b>	<b>920</b>	<b>781</b>
Desp. comerc. Diferidas	-	-	Trib e Enc. Soc. a Recolher	240	248			
Títulos e Créd. a receber	9	5	Emprest e Financ. a pagar	10	-	<b>Resultado Bruto</b>	<b>920</b>	<b>781</b>
Outros	461	513	Outros	30	9	Despesas administrativas	(614)	(306)
<b>Não Circulante</b>	<b>505</b>	<b>533</b>				Desp. de comercialização	(45)	-
Realizável a longo prazo	73	69	<b>Não Circulante</b>	<b>-</b>	<b>18</b>	Result. financ. líquido	6	(0)
Aplicações	72	68				Result. patrimonial	-	-
Outros	0	2	<b>Patrimônio líquido</b>	<b>969</b>	<b>1.109</b>	<b>Result. antes imp./part.</b>	<b>267</b>	<b>474</b>
Investimentos	-	286	Capital/patr. social	634	634	Imp. Renda / Imp. Diferidos	(30)	-
Imobilizado	433	177	Reservas	-	-	Contribuição social	(18)	-
Diferido + Intangível	-	-	Outros	335	475	Partic. no resultado	-	-
<b>TOTAL DO ATIVO</b>	<b>1.391</b>	<b>1.505</b>	<b>TOTAL DO PASSIVO</b>	<b>1.391</b>	<b>1.505</b>	<b>RESULTADO LÍQUIDO</b>	<b>220</b>	<b>474</b>

Rentabilidade	2013	2012	Capital	2013	2012	Operacional	2013	2012	Ciclo Financ	2013	2012	Liquidez	2013	2012
ROA	0,16	0,32	IMOB	-	0,19	DM	0,46	0,43	PMCR	9,56	1,80	LG	2,27	2,63
ROE	0,23	0,43	ENDIV	0,30	0,26	DC	0,03	-	PMPE	12,88	2,25	LC	2,10	2,58
MLB	0,54	0,57	ENDIVCP	0,30	0,25	DA	0,36	0,22	GAT	1,23	0,91	LI	0,27	0,45
MLL	0,13	0,35	ENDIVLP	-	0,01	COMB	0,85	0,65						
MARG. EBIT	0,17	0,37	CE	1,00	0,95	COMBA	0,84	0,65						
MARG. EBITDA	0,19	0,39	CT/CP	0,44	0,36									
												<b>Tiquete Médio</b>	<b>2013</b>	<b>2012</b>
												R\$	41,68	32,77

## EXECUTIVO ADMINISTRADORA DE BENEFICIOS LTDA

Endereço	Informações Cadastrais
AV. FLORIANO PEIXOTO 50 SANTOS, SP, 11060-300 Repr. Legal: REGINA SANTOS ROCHA	Registro: 41876-5 Dt Reg ANS: 11/01/13 CNPJ: 14.367.871/0001-52 Administradora - região 2 Beneficiários: -(dez/2013) -(dez/2012)

Ativo	2013	2012	Passivo	2013	2012	DRE	2013	2012
<b>Circulante</b>	<b>902.805</b>	-	<b>Circulante</b>	<b>735.406</b>	-			
Disponível	52.103	-	Prov. Técnicas	0	-	Contraprestações efetivas	6.277.653	-
Aplicações	-	-	Débitos ops. de saúde	690.000	-	Eventos inden. líquidos	(5.344.531)	-
Créditos ops. de saúde	850.000	-	Déb Ops não Rel c/ Planos	-	-	<b>Result. Oper c/ planos</b>	<b>933.122</b>	-
Desp. comerc. Diferidas	-	-	Trib e Enc. Soc. a Recolher	43.085	-			
Títulos e Créd. a receber	-	-	Emprest e Financ. a pagar	-	-	<b>Resultado Bruto</b>	<b>318.924</b>	-
Outros	702	-	Outros	2.321	-	Despesas administrativas	(60.679)	-
<b>Não Circulante</b>	<b>50.193</b>	-	<b>Não Circulante</b>	<b>21.181</b>	-	Desp. de comercialização	-	-
Realizável a longo prazo	-	-				Result. financ. líquido	(5.639)	-
Aplicações	-	-	<b>Patrimônio líquido</b>	<b>196.412</b>	-	Result. patrimonial	-	-
Outros	-	-	Capital/patr. social	30.000	-	<b>Result. antes imp/part.</b>	<b>252.607</b>	-
Investimentos	-	-	Reservas	-	-	Imp. Renda / Imp. Diferidos	(58.794)	-
Imobilizado	50.193	-	Outros	166.412	-	Contribuição social	(26.456)	-
Diferido + Intangível	-	-	<b>TOTAL DO PASSIVO</b>	<b>952.999</b>	-	Partic. no resultado	-	-
<b>TOTAL DO ATIVO</b>	<b>952.999</b>	-				<b>RESULTADO LÍQUIDO</b>	<b>167.356</b>	-

Rentabilidade	2013	2012	Capital	2013	2012	Operacional	2013	2012	Ciclo Financ	2013	2012	Liquidez	2013	2012
ROA	0,18	-	IMOB	-	-	DM	0,85	-	PMCR	48,74	-	LG	1,19	-
ROE	0,85	-	ENDIV	0,79	-	DC	-	-	PMPE	0,00	-	LC	1,23	-
MLB	0,05	-	ENDIVCP	0,77	-	DA	0,01	-	GAT	6,59	-	LI	0,07	-
MLL	0,03	-	ENDIVLP	0,02	-	COMB	0,86	-						
MARG. EBIT	0,04	-	CE	0,97	-	COMBA	0,86	-						
MARG. EBITDA	0,04	-	CT/CP	3,85	-									
												<b>Tiquete Médio</b>	<b>2013</b>	<b>2012</b>
												R\$	-	-

## EXTRAMED ADMINISTRAÇÃO E SERVIÇOS MÉDICOS LTDA

Endereço	Informações Cadastrais
RUA DESEMBARGADOR CLOTARIO PORTUGAL 243 CURITIBA, PR, 80410-220 Repr. Legal: ILEANA MARIA IGLESIAS TEIXEIRA MOURA	Registro: 41420-4 Dt Reg ANS: 28/08/01 CNPJ: 01.747.987/0001-75 Administradora - região 1 Beneficiários: -(dez/2013) -(dez/2012) EXTRAMED

Ativo (x mil)	2013	2012	Passivo (x mil)	2013	2012	DRE (x mil)	2013	2012
<b>Circulante</b>	<b>5.281</b>	<b>3.214</b>	<b>Circulante</b>	<b>3.461</b>	<b>2.348</b>			
Disponível	1.293	471	Prov. Técnicas	-	-	Contraprestações efetivas	5.037	3.398
Aplicações	3.276	1.527	Débitos ops. de saúde	779	148	Eventos inden. líquidos	-	-
Créditos ops. de saúde	652	549	Déb Ops não Rel c/ Planos	-	-	<b>Result. Oper c/ planos</b>	<b>5.037</b>	<b>3.398</b>
Desp. comerc. Diferidas	-	-	Trib e Enc. Soc. a Recolher	118	193			
Títulos e Créd. a receber	11	126	Emprest e Financ. a pagar	-	-	<b>Resultado Bruto</b>	<b>5.864</b>	<b>3.398</b>
Outros	49	540	Outros	2.564	2.008	Despesas administrativas	(4.376)	(5.642)
<b>Não Circulante</b>	<b>144</b>	<b>122</b>	<b>Não Circulante</b>	<b>15</b>	<b>15</b>	Desp. de comercialização	-	(599)
Realizável a longo prazo	17	-				Result. financ. líquido	455	350
Aplicações	-	-	<b>Patrimônio líquido</b>	<b>1.949</b>	<b>972</b>	Result. patrimonial	-	-
Outros	17	-	Capital/patr. social	391	391	<b>Result. antes imp/part.</b>	<b>1.943</b>	<b>984</b>
Investimentos	-	-	Reservas	1.558	582	Imp. Renda / Imp. Diferidos	(480)	(222)
Imobilizado	117	106	Outros	-	-	Contribuição social	(182)	(89)
Diferido + Intangível	10	17	<b>TOTAL DO PASSIVO</b>	<b>5.425</b>	<b>3.336</b>	Partic. no resultado	-	-
<b>TOTAL DO ATIVO</b>	<b>5.425</b>	<b>3.336</b>				<b>RESULTADO LÍQUIDO</b>	<b>1.281</b>	<b>674</b>

Rentabilidade	2013	2012	Capital	2013	2012	Operacional	2013	2012	Ciclo Financ	2013	2012	Liquidez	2013	2012
ROA	0,24	0,20	IMOB	0,00	0,00	DM	-	-	PMCR	46,62	58,21	LG	1,52	1,36
ROE	0,66	0,69	ENDIV	0,64	0,71	DC	-	0,18	PMPE	-	-	LC	1,53	1,37
MLB	1,16	1,00	ENDIVCP	0,64	0,70	DA	0,87	1,66	GAT	0,93	1,02	LI	0,37	0,20
MLL	0,25	0,20	ENDIVLP	0,00	0,00	COMB	0,87	1,84						
MARG. EBIT	0,40	0,30	CE	1,00	0,99	COMBA	0,80	1,66						
MARG. EBITDA	0,41	0,31	CT/CP	1,78	2,43									
												<b>Tiquete Médio</b>	<b>2013</b>	<b>2012</b>
												R\$	-	-

## EXTREMAMEDIC PLANOS DE SAUDE LTDA

Endereço	Informações Cadastrais
RUA: ALCEBIADES WOLHERS 02 EXTREMA, MG, 37640-000 Repr. Legal: SEBASTIÃO ANTONIO CAMARGO ROSSI	Registro: 41186-8 Dt Reg ANS: 04/08/00 CNPJ: 03.548.273/0001-63 Medicina de Grupo - região 6 Beneficiários: 9.870(dez/2013) 8.980(dez/2012) HUMANITAS SAÚDE

Ativo (x mil)	2013	2012	Passivo (x mil)	2013	2012	DRE (x mil)	2013	2012
<b>Circulante</b>	<b>1.365</b>	<b>685</b>	<b>Circulante</b>	<b>775</b>	<b>343</b>			
Disponível	209	4	Prov. Técnicas	672	286	Contraprestações efetivas	4.107	3.672
Aplicações	533	414	Débitos ops. de saúde	-	8	Eventos inden. líquidos	(2.803)	(3.285)
Créditos ops. de saúde	611	258	Déb Ops não Rel c/ Planos	-	-	<b>Result. Oper c/ planos</b>	<b>1.304</b>	<b>387</b>
Desp. comerc. Diferidas	-	-	Trib e Enc. Soc. a Recolher	89	18			
Títulos e Créd. a receber	13	8	Emprest e Financ. a pagar	2	9	<b>Resultado Bruto</b>	<b>1.300</b>	<b>387</b>
Outros	-	-	Outros	13	23	Despesas administrativas	(706)	(417)
<b>Não Circulante</b>	<b>433</b>	<b>321</b>	<b>Não Circulante</b>	<b>-</b>	<b>1</b>	Desp. de comercialização	-	-
Realizável a longo prazo	-	-				Result. financ. líquido	32	20
Aplicações	-	-	<b>Patrimônio líquido</b>	<b>1.022</b>	<b>661</b>	Result. patrimonial	9	32
Outros	-	-	Capital/patr. social	621	621	<b>Result. antes imp./part.</b>	<b>636</b>	<b>21</b>
Investimentos	346	287	Reservas	-	90	Imp. Renda / Imp. Diferidos	(115)	(16)
Imobilizado	86	34	Outros	401	(50)	Contribuição social	(49)	(10)
Diferido + Intangível	-	-				Partic. no resultado	-	-
<b>TOTAL DO ATIVO</b>	<b>1.798</b>	<b>1.005</b>	<b>TOTAL DO PASSIVO</b>	<b>1.798</b>	<b>1.005</b>	<b>RESULTADO LÍQUIDO</b>	<b>471</b>	<b>(5)</b>

Rentabilidade	2013	2012	Capital	2013	2012	Operacional	2013	2012	Ciclo Financ	2013	2012	Liquidez	2013	2012
ROA	0,26	(0,00)	IMOB	0,19	0,29	DM	0,68	0,89	PMCR	53,55	25,29	LG	1,76	1,99
ROE	0,46	(0,01)	ENDIV	0,43	0,34	DC	-	-	PMPE	5,04	1,77	LC	1,76	1,99
MLB	0,32	0,11	ENDIVCP	0,43	0,34	DA	0,17	0,11	GAT	2,28	3,65	LI	0,27	0,01
MLL	0,11	(0,00)	ENDIVLP	-	0,00	COMB	0,85	1,01						
MARG. EBIT	0,16	0,01	CE	1,00	1,00	COMBA	0,85	1,00						
MARG. EBITDA	0,16	0,01	CT/CP	0,76	0,52									
												<b>Tiquete Médio</b>	<b>2013</b>	<b>2012</b>
												R\$	36,42	34,52

## FALCK BRASIL PLANOS DE SAÚDE LTDA.

Endereço	Informações Cadastrais
PREFEITO ARISTEU FERREIRA DA SILVA 1277 MACAE, RJ, 27930-070 Repr. Legal: JENS GAARDSVIG	Registro: 41818-8 Dt Reg ANS: 15/08/11 CNPJ: 04.823.133/0001-19 Administradora - região 3 Beneficiários: -(dez/2013) -(dez/2012) BETIM SAUDE

Ativo	2013	2012	Passivo	2013	2012	DRE	2013	2012
<b>Circulante</b>	<b>76.516</b>	<b>22.667</b>	<b>Circulante</b>	<b>1.194</b>	<b>455</b>			
Disponível	76.516	22.667	Prov. Técnicas	0	0	Contraprestações efetivas	0	-
Aplicações	-	-	Débitos ops. de saúde	-	-	Eventos inden. líquidos	(0)	(49.545)
Créditos ops. de saúde	0	0	Déb Ops não Rel c/ Planos	-	-	<b>Result. Oper c/ planos</b>	<b>-</b>	<b>(49.545)</b>
Desp. comerc. Diferidas	-	-	Trib e Enc. Soc. a Recolher	1.194	-			
Títulos e Créd. a receber	-	-	Emprest e Financ. a pagar	-	-	<b>Resultado Bruto</b>	<b>(13.515)</b>	<b>(49.545)</b>
Outros	-	-	Outros	-	455	Despesas administrativas	(209.860)	(197.076)
<b>Não Circulante</b>	<b>78.336</b>	<b>-</b>	<b>Não Circulante</b>	<b>-</b>	<b>-</b>	Desp. de comercialização	-	-
Realizável a longo prazo	-	-				Result. financ. líquido	(1.914)	(4.020)
Aplicações	-	-	<b>Patrimônio líquido</b>	<b>153.659</b>	<b>22.212</b>	Result. patrimonial	(18.200.000)	(34.100.000)
Outros	-	-	Capital/patr. social	450.000	34.350.000	<b>Result. antes imp./part.</b>	<b>-18.425.289</b>	<b>-34.350.640</b>
Investimentos	78.336	-	Reservas	-	-	Imp. Renda / Imp. Diferidos	-	-
Imobilizado	-	-	Outros	(296.341)	(34.327.788)	Contribuição social	-	-
Diferido + Intangível	-	-				Partic. no resultado	-	-
<b>TOTAL DO ATIVO</b>	<b>154.853</b>	<b>22.667</b>	<b>TOTAL DO PASSIVO</b>	<b>154.853</b>	<b>22.667</b>	<b>RESULTADO LÍQUIDO</b>	<b>-18.425.289</b>	<b>-34.350.640</b>

Rentabilidade	2013	2012	Capital	2013	2012	Operacional	2013	2012	Ciclo Financ	2013	2012	Liquidez	2013	2012
ROA	-	-	IMOB	0,51	-	DM	-	-	PMCR	720,00	-	LG	64,09	49,81
ROE	-	-	ENDIV	0,01	0,02	DC	-	-	PMPE	720,00	0,00	LC	64,09	49,81
MLB	-	-	ENDIVCP	0,01	0,02	DA	-	-	GAT	0,00	-	LI	64,09	49,81
MLL	-	-	ENDIVLP	-	-	COMB	-	-						
MARG. EBIT	-	-	CE	1,00	1,00	COMBA	-	-						
MARG. EBITDA	-	-	CT/CP	0,01	0,02									
												<b>Tiquete Médio</b>	<b>2013</b>	<b>2012</b>
												R\$	-	-

## FAPES ADMINISTRADORA DE BENEFÍCIOS LTDA

Endereço	Informações Cadastrais
SCS QD. 02 BLOCO C SALA 601 180 BRASILIA, DF, 70302-914 Repr. Legal: FARIAS PEREIRA DE SOUSA	Registro: 41745-9 Dt Reg ANS: 16/07/10 CNPJ: 11.165.556/0001-54 Administradora - região 4 Beneficiários: -(dez/2013) -(dez/2012) PREVQUALI ADMINISTRADORA DE BENEFÍCIOS

Ativo (x mil)	2013	2012	Passivo (x mil)	2013	2012	DRE (x mil)	2013	2012
<b>Circulante</b>	<b>5.451</b>	<b>2.149</b>	<b>Circulante</b>	<b>4.007</b>	<b>1.253</b>			
Disponível	3.723	56	Prov. Técnicas	-	-	Contraprestações efetivas	5.447	2.786
Aplicações	1.005	735	Débitos ops. de saúde	2.653	13	Eventos inden. líquidos	-	-
Créditos ops. de saúde	619	578	Déb Ops não Rel c/ Planos	-	-	<b>Result. Oper c/ planos</b>	<b>5.447</b>	<b>2.786</b>
Desp. comerc. Diferidas	-	-	Trib e Enc. Soc. a Recolher	927	320	<b>Resultado Bruto</b>	<b>4.433</b>	<b>2.786</b>
Títulos e Créd. a receber	-	-	Emprest e Financ. a pagar	175	366	Despesas administrativas	(3.598)	(1.919)
Outros	104	780	Outros	253	554	Desp. de comercialização	(720)	-
<b>Não Circulante</b>	<b>467</b>	<b>157</b>	<b>Não Circulante</b>	<b>881</b>	<b>591</b>	Result. financ. líquido	1.227	(24)
Realizável a longo prazo	32	2	<b>Patrimônio líquido</b>	<b>1.030</b>	<b>462</b>	Result. patrimonial	(15)	(0)
Aplicações	-	2	Capital/patr. social	1.000	150	<b>Result. antes imp/part.</b>	<b>1.327</b>	<b>576</b>
Outros	32	-	Reservas	30	16	Imp. Renda / Imp. Diferidos	(376)	(174)
Investimentos	-	-	Outros	-	295	Contribuição social	(151)	(72)
Imobilizado	289	97	<b>TOTAL DO PASSIVO</b>	<b>5.918</b>	<b>2.306</b>	Partic. no resultado	-	-
Diferido + Intangível	146	58				<b>RESULTADO LÍQUIDO</b>	<b>800</b>	<b>330</b>
<b>TOTAL DO ATIVO</b>	<b>5.918</b>	<b>2.306</b>						

Rentabilidade	2013	2012	Capital	2013	2012	Operacional	2013	2012	Ciclo Financ	2013	2012	Liquidez	2013	2012
ROA	0,14	0,14	IMOB	0,02	0,03	DM	-	-	PMCR	40,90	74,73	LG	1,12	1,17
ROE	0,78	0,72	ENDIV	0,83	0,80	DC	0,13	-	PMPE	-	-	LC	1,36	1,71
MLB	0,81	1,00	ENDIVCP	0,68	0,54	DA	0,66	0,69	GAT	0,92	1,21	LI	0,93	0,04
MLL	0,15	0,12	ENDIVLP	0,15	0,26	COMB	0,79	0,69						
MARG. EBIT	0,27	0,26	CE	0,82	0,68	COMBA	0,65	0,69						
MARG. EBITDA	0,28	0,26	CT/CP	4,75	4,00									
												<b>Tiquete Médio</b>	<b>2013</b>	<b>2012</b>
												R\$	-	-

## FEDERAÇÃO DAS COOPERATIVAS DE TRABALHO MÉDICO DO ESTADO DO CEARÁ

Endereço	Informações Cadastrais
RUA PADRE LUIS FIGUEIRA 52 FORTALEZA, CE, 60120-150 Repr. Legal: DARIVAL BRINGEL DE OLINDA	Registro: 32195-8 Dt Reg ANS: 21/12/98 CNPJ: 10.395.358/0001-14 Cooperativa Médica - região 3 Beneficiários: 52.476(dez/2013) 46.219(dez/2012) UNIMED DO CEARA

Ativo (x mil)	2013	2012	Passivo (x mil)	2013	2012	DRE (x mil)	2013	2012
<b>Circulante</b>	<b>28.831</b>	<b>16.770</b>	<b>Circulante</b>	<b>18.878</b>	<b>13.911</b>			
Disponível	748	320	Prov. Técnicas	12.329	10.571	Contraprestações efetivas	100.895	82.869
Aplicações	16.759	11.804	Débitos ops. de saúde	4.914	1.754	Eventos inden. líquidos	(83.023)	(55.533)
Créditos ops. de saúde	8.628	4.316	Déb Ops não Rel c/ Planos	-	-	<b>Result. Oper c/ planos</b>	<b>17.871</b>	<b>27.337</b>
Desp. comerc. Diferidas	-	-	Trib e Enc. Soc. a Recolher	438	381	<b>Resultado Bruto</b>	<b>36.678</b>	<b>26.071</b>
Títulos e Créd. a receber	368	83	Emprest e Financ. a pagar	274	-	Despesas administrativas	(28.423)	(23.163)
Outros	2.327	247	Outros	924	1.205	Desp. de comercialização	(2.738)	(1.811)
<b>Não Circulante</b>	<b>14.325</b>	<b>13.331</b>	<b>Não Circulante</b>	<b>6.083</b>	<b>5.584</b>	Result. financ. líquido	2.118	1.121
Realizável a longo prazo	3.477	3.555	<b>Patrimônio líquido</b>	<b>18.194</b>	<b>10.605</b>	Result. patrimonial	-	-
Aplicações	-	-	Capital/patr. social	2.086	2.086	<b>Result. antes imp/part.</b>	<b>7.634</b>	<b>1.093</b>
Outros	3.477	3.555	Reservas	8.473	7.425	Imp. Renda / Imp. Diferidos	-	-
Investimentos	1.935	1.318	Outros	7.634	1.093	Contribuição social	-	-
Imobilizado	4.707	4.384	<b>TOTAL DO PASSIVO</b>	<b>43.156</b>	<b>30.100</b>	Partic. no resultado	-	-
Diferido + Intangível	4.206	4.074				<b>RESULTADO LÍQUIDO</b>	<b>7.634</b>	<b>1.093</b>
<b>TOTAL DO ATIVO</b>	<b>43.156</b>	<b>30.100</b>						

Rentabilidade	2013	2012	Capital	2013	2012	Operacional	2013	2012	Ciclo Financ	2013	2012	Liquidez	2013	2012
ROA	0,18	0,04	IMOB	0,14	0,18	DM	0,82	0,67	PMCR	30,79	18,75	LG	1,29	1,04
ROE	0,42	0,10	ENDIV	0,58	0,65	DC	0,03	0,02	PMPE	34,28	30,44	LC	1,53	1,21
MLB	0,36	0,31	ENDIVCP	0,44	0,46	DA	0,28	0,28	GAT	2,34	2,75	LI	0,04	0,02
MLL	0,08	0,01	ENDIVLP	0,14	0,19	COMB	1,13	0,97						
MARG. EBIT	0,08	0,02	CE	0,76	0,71	COMBA	1,11	0,96						
MARG. EBITDA	0,09	0,03	CT/CP	1,37	1,84									
												<b>Tiquete Médio</b>	<b>2013</b>	<b>2012</b>
												R\$	169,99	155,20

# FEDER. SOCIE. COOP. DE TRAB. MÉDICO DO ACRE, AMAPÁ, AMAZONAS, PARÁ, RONDONIA E RORAIMA

Endereço			Informações Cadastrais											
RUA ITUXI 80 MANAUS, AM, 69053-530 Repr. Legal: EMANOEL GLEDESTON DANTAS LICARIÃO			Registro: 31397-1 Dt Reg ANS: 21/12/98 CNPJ: 84.112.481/0001-17 Cooperativa Médica - região 5 Beneficiários: 6.293(dez/2013) 5.101(dez/2012) FAMA											
Ativo (x mil)	2013	2012	Passivo (x mil)	2013	2012	DRE (x mil)	2013	2012						
<b>Circulante</b>	<b>6.008</b>	<b>10.417</b>	<b>Circulante</b>	<b>8.604</b>	<b>9.519</b>									
Disponível	315	568	Prov. Técnicas	1.852	2.639	Contraprestações efetivas	17.279	9.963						
Aplicações	1.067	947	Débitos ops. de saúde	40	305	Eventos inden. líquidos	(14.202)	(5.232)						
Créditos ops. de saúde	727	809	Déb Ops não Rel c/ Planos	1.032	1.838	<b>Result. Oper c/ planos</b>	<b>3.077</b>	<b>4.731</b>						
Desp. comerc. Diferidas	-	-	Trib e Enc. Soc. a Recolher	1.266	2.371									
Títulos e Créd. a receber	1.037	755	Emprest e Financ. a pagar	3.007	344	<b>Resultado Bruto</b>	<b>4.840</b>	<b>4.518</b>						
Outros	2.862	7.339	Outros	1.407	2.022	Despesas administrativas	(9.939)	(15.053)						
<b>Não Circulante</b>	<b>5.211</b>	<b>6.760</b>	<b>Não Circulante</b>	<b>2.557</b>	<b>3.149</b>	Desp. de comercialização	-	-						
Realizável a longo prazo	2.249	4.843	<b>Patrimônio líquido</b>	<b>57</b>	<b>4.510</b>	Result. financ. líquido	(407)	60						
Aplicações	-	-	Capital/patr. social	3.009	3.009	Result. patrimonial	1.053	120						
Outros	2.249	4.843	Reservas	1.501	1.350	<b>Result. antes imp./part.</b>	<b>(4.453)</b>	<b>(728)</b>						
Investimentos	1.762	766	Outros	(4.453)	150	Imp. Renda / Imp. Diferidos	-	-						
Imobilizado	1.199	1.146	<b>TOTAL DO ATIVO</b>	<b>11.219</b>	<b>17.177</b>	Contribuição social	-	-						
Diferido + Intangível	-	5	<b>TOTAL DO PASSIVO</b>	<b>11.219</b>	<b>17.177</b>	Partic. no resultado	-	-						
<b>TOTAL DO ATIVO</b>	<b>11.219</b>	<b>17.177</b>	<b>TOTAL DO PASSIVO</b>	<b>11.219</b>	<b>17.177</b>	<b>RESULTADO LÍQUIDO</b>	<b>(4.453)</b>	<b>(728)</b>						
Rentabilidade	2013	2012	Capital	2013	2012	Operacional	2013	2012	Ciclo Financ	2013	2012	Liquidez	2013	2012
ROA	(0,40)	(0,04)	IMOB	0,16	0,04	DM	0,82	0,53	PMCR	15,15	29,22	LG	0,74	1,20
ROE	(77,89)	(0,16)	ENDIV	0,99	0,74	DC	-	-	PMPE	21,83	135,22	LC	0,70	1,09
MLB	0,28	0,45	ENDIVCP	0,77	0,55	DA	0,58	1,51	GAT	1,54	0,58	LI	0,04	0,06
MLL	(0,26)	(0,07)	ENDIVLP	0,23	0,18	COMB	1,40	2,04						
MARG. EBIT	(0,22)	(0,03)	CE	0,77	0,75	COMBA	1,43	2,02						
MARG. EBITDA	(0,22)	(0,02)	CT/CP	195,25	2,81									
												<b>Tiquete Médio</b>	<b>2013</b>	<b>2012</b>
												R\$	241,35	169,77

# FEDERAÇÃO INTERFEDERATIVA DAS COOPERATIVAS DE TRABALHO MÉDICO DO EST.MG

Endereço			Informações Cadastrais											
AV BRASIL 491 BELO HORIZONTE, MG, 30140-000 Repr. Legal: MARCELO MERGH MONTEIRO			Registro: 36394-4 Dt Reg ANS: 16/12/98 CNPJ: 19.891.852/0001-44 Cooperativa Médica - região 4 Beneficiários: 10(dez/2013) 10(dez/2012) UNIMED MG											
Ativo (x mil)	2013	2012	Passivo (x mil)	2013	2012	DRE (x mil)	2013	2012						
<b>Circulante</b>	<b>20.850</b>	<b>14.804</b>	<b>Circulante</b>	<b>2.596</b>	<b>2.403</b>									
Disponível	206	17	Prov. Técnicas	-	-	Contraprestações efetivas	-	-						
Aplicações	19.488	12.991	Débitos ops. de saúde	-	-	Eventos inden. líquidos	-	-						
Créditos ops. de saúde	-	-	Déb Ops não Rel c/ Planos	235	337	<b>Result. Oper c/ planos</b>	<b>-</b>	<b>-</b>						
Desp. comerc. Diferidas	-	-	Trib e Enc. Soc. a Recolher	433	408									
Títulos e Créd. a receber	649	1.057	Emprest e Financ. a pagar	2	2	<b>Resultado Bruto</b>	<b>24.592</b>	<b>(581)</b>						
Outros	507	739	Outros	1.925	1.655	Despesas administrativas	(21.367)	(20.045)						
<b>Não Circulante</b>	<b>45.377</b>	<b>38.695</b>	<b>Não Circulante</b>	<b>37.504</b>	<b>28.721</b>	Desp. de comercialização	-	-						
Realizável a longo prazo	12.187	9.242	<b>Patrimônio líquido</b>	<b>26.128</b>	<b>22.374</b>	Result. financ. líquido	1.272	2.131						
Aplicações	-	-	Capital/patr. social	13.990	12.876	Result. patrimonial	374	2.336						
Outros	12.187	9.242	Reservas	9.194	8.384	<b>Result. antes imp./part.</b>	<b>4.870</b>	<b>3.186</b>						
Investimentos	28.009	27.072	Outros	2.944	1.114	Imp. Renda / Imp. Diferidos	(326)	(573)						
Imobilizado	1.660	1.670	<b>TOTAL DO ATIVO</b>	<b>66.227</b>	<b>53.498</b>	Contribuição social	(126)	(215)						
Diferido + Intangível	3.522	710	<b>TOTAL DO PASSIVO</b>	<b>66.227</b>	<b>53.498</b>	Partic. no resultado	(589)	(495)						
<b>TOTAL DO ATIVO</b>	<b>66.227</b>	<b>53.498</b>	<b>TOTAL DO PASSIVO</b>	<b>66.227</b>	<b>53.498</b>	<b>RESULTADO LÍQUIDO</b>	<b>3.829</b>	<b>1.904</b>						
Rentabilidade	2013	2012	Capital	2013	2012	Operacional	2013	2012	Ciclo Financ	2013	2012	Liquidez	2013	2012
ROA	0,06	0,04	IMOB	0,48	0,52	DM	-	-	PMCR	-	-	LG	0,82	0,77
ROE	0,15	0,09	ENDIV	0,61	0,58	DC	-	-	PMPE	-	-	LC	8,03	6,16
MLB	-	-	ENDIVCP	0,04	0,04	DA	-	-	GAT	-	-	LI	0,08	0,01
MLL	-	-	ENDIVLP	0,57	0,54	COMB	-	-						
MARG. EBIT	-	-	CE	0,06	0,08	COMBA	-	-						
MARG. EBITDA	-	-	CT/CP	1,53	1,39									
												<b>Tiquete Médio</b>	<b>2013</b>	<b>2012</b>
												R\$	-	-



## FREE LIFE OPERADORA DE PLANOS DE SAÚDE LTDA

Endereço	Informações Cadastrais
RUA GUILHERME ROCHA 1535 FORTALEZA, CE, 60030-141 Repr. Legal: JOÃO BOSCO BARBOSA DE LUNA	Registro: 35109-1 Dt Reg ANS: 16/12/98 CNPJ: 02.877.955/0001-57 Medicina de Grupo - região 5 Beneficiários: 12.272(dez/2013) 9.652(dez/2012) FREE LIFE SAÚDE

Ativo (x mil)	2013	2012	Passivo (x mil)	2013	2012	DRE (x mil)	2013	2012
<b>Circulante</b>	<b>14.237</b>	<b>3.081</b>	<b>Circulante</b>	<b>14.043</b>	<b>3.176</b>			
Disponível	77	212	Prov. Técnicas	12.662	2.193	Contraprestações efetivas	13.671	10.515
Aplicações	1.066	633	Débitos ops. de saúde	-	-	Eventos inden. líquidos	(9.209)	(8.457)
Créditos ops. de saúde	12.301	1.650	Déb Ops não Rel c/ Planos	-	-	<b>Result. Oper c/ planos</b>	<b>4.462</b>	<b>2.058</b>
Desp. comerc. Diferidas	-	-	Trib e Enc. Soc. a Recolher	886	788			
Títulos e Créd. a receber	280	242	Emprest e Financ. a pagar	-	-	<b>Resultado Bruto</b>	<b>4.368</b>	<b>2.004</b>
Outros	513	342	Outros	495	195	Despesas administrativas	(3.538)	(2.213)
<b>Não Circulante</b>	<b>1.173</b>	<b>1.279</b>	<b>Não Circulante</b>	<b>10</b>	<b>297</b>	Desp. de comercialização	(203)	(37)
Realizável a longo prazo	274	74	<b>Patrimônio líquido</b>	<b>1.357</b>	<b>887</b>	Result. financ. líquido	(66)	185
Aplicações	-	-	Capital/patr. social	466	433	Result. patrimonial	(338)	-
Outros	274	74	Reservas	860	600	<b>Result. antes imp./part.</b>	<b>223</b>	<b>(74)</b>
Investimentos	465	1.040	Outros	31	(146)	Imp. Renda / Imp. Diferidos	(30)	(6)
Imobilizado	235	165	<b>TOTAL DO PASSIVO</b>	<b>15.410</b>	<b>4.360</b>	Contribuição social	(15)	(3)
Diferido + Intangível	199	-				Partic. no resultado	-	-
<b>TOTAL DO ATIVO</b>	<b>15.410</b>	<b>4.360</b>				<b>RESULTADO LÍQUIDO</b>	<b>177</b>	<b>(83)</b>

Rentabilidade	2013	2012	Capital	2013	2012	Operacional	2013	2012	Ciclo Financ	2013	2012	Liquidez	2013	2012
ROA	0,01	(0,02)	IMOB	0,04	0,24	DM	0,67	0,80	PMCR	323,93	56,51	LG	1,03	0,91
ROE	0,13	(0,09)	ENDIV	0,91	0,80	DC	0,01	0,00	PMPE	40,59	60,42	LC	1,01	0,97
MLB	0,32	0,19	ENDIVCP	0,91	0,73	DA	0,26	0,21	GAT	0,89	2,41	LI	0,01	0,07
MLL	0,01	(0,01)	ENDIVLP	0,00	0,07	COMB	0,95	1,02						
MARG. EBIT	0,04	0,03	CE	1,00	0,91	COMBA	0,95	1,00						
MARG. EBITDA	0,04	0,04	CT/CP	10,36	3,92									
												<b>Tiquete Médio</b>	<b>2013</b>	<b>2012</b>
												R\$	101,76	142,95

## FUNASA-SAÚDE - CAIXA DE ASSISTENCIA DOS EMPREGADOS DA SAELPA

Endereço	Informações Cadastrais
AV.EPITÁCIO PESSOA 1250 JOAO PESSOA, PB, 58039-040 Repr. Legal: DANIELITA PINTO DE MORAIS	Registro: 37059-2 Dt Reg ANS: 28/12/98 CNPJ: 02.618.303/0001-06 Autogestão AUTSM - região 3 Beneficiários: 6.326(dez/2013) 6.459(dez/2012) FUNASA-SAÚDE (CAIXA DE ASSISTÊNCIA DOS EMPREGADOS DA SAELPA)

Ativo (x mil)	2013	2012	Passivo (x mil)	2013	2012	DRE (x mil)	2013	2012
<b>Circulante</b>	<b>3.632</b>	<b>5.239</b>	<b>Circulante</b>	<b>3.189</b>	<b>3.002</b>			
Disponível	954	69	Prov. Técnicas	2.756	2.596	Contraprestações efetivas	12.042	10.700
Aplicações	1.123	3.860	Débitos ops. de saúde	-	-	Eventos inden. líquidos	(11.339)	(9.212)
Créditos ops. de saúde	1.542	1.293	Déb Ops não Rel c/ Planos	-	-	<b>Result. Oper c/ planos</b>	<b>704</b>	<b>1.489</b>
Desp. comerc. Diferidas	-	-	Trib e Enc. Soc. a Recolher	194	104			
Títulos e Créd. a receber	-	-	Emprest e Financ. a pagar	55	-	<b>Resultado Bruto</b>	<b>864</b>	<b>1.489</b>
Outros	13	17	Outros	184	303	Despesas administrativas	(2.469)	(2.231)
<b>Não Circulante</b>	<b>2.613</b>	<b>2.182</b>	<b>Não Circulante</b>	<b>73</b>	<b>-</b>	Desp. de comercialização	-	-
Realizável a longo prazo	292	169	<b>Patrimônio líquido</b>	<b>2.983</b>	<b>4.419</b>	Result. financ. líquido	173	323
Aplicações	-	-	Capital/patr. social	3.960	-	Result. patrimonial	(4)	12
Outros	292	169	Reservas	459	4.776	<b>Result. antes imp./part.</b>	<b>(1.436)</b>	<b>(357)</b>
Investimentos	378	363	Outros	(1.436)	(357)	Imp. Renda / Imp. Diferidos	-	-
Imobilizado	1.928	1.632	<b>TOTAL DO PASSIVO</b>	<b>6.245</b>	<b>7.421</b>	Contribuição social	-	-
Diferido + Intangível	16	18				Partic. no resultado	-	-
<b>TOTAL DO ATIVO</b>	<b>6.245</b>	<b>7.421</b>				<b>RESULTADO LÍQUIDO</b>	<b>(1.436)</b>	<b>(357)</b>

Rentabilidade	2013	2012	Capital	2013	2012	Operacional	2013	2012	Ciclo Financ	2013	2012	Liquidez	2013	2012
ROA	(0,23)	(0,05)	IMOB	0,06	0,05	DM	0,94	0,86	PMCR	46,11	43,50	LG	1,20	1,80
ROE	(0,48)	(0,08)	ENDIV	0,52	0,40	DC	-	-	PMPE	56,42	64,54	LC	1,14	1,75
MLB	0,07	0,14	ENDIVCP	0,51	0,40	DA	0,21	0,21	GAT	1,93	1,44	LI	0,30	0,02
MLL	(0,12)	(0,03)	ENDIVLP	0,01	-	COMB	1,15	1,07						
MARG. EBIT	(0,11)	(0,03)	CE	0,98	1,00	COMBA	1,13	1,04						
MARG. EBITDA	(0,10)	(0,02)	CT/CP	1,09	0,68									
												<b>Tiquete Médio</b>	<b>2013</b>	<b>2012</b>
												R\$	157,03	135,83



## FUNDAÇÃO AFFEMG ASSISTÊNCIA SAÚDE - FUNDAFFEMG

Endereço	Informações Cadastrais
RUA SERGIPE 893 BELO HORIZONTE, MG, 30130-171 Repr. Legal: MUNIR NACIF MITRE	Registro: 31556-7 Dt Reg ANS: 21/12/98 CNPJ: 00.660.903/0001-07 Medicina de Grupo - região 3 Beneficiários: 14.601(dez/2013) 14.562(dez/2012) FUNDAFFEMG

Ativo (x mil)	2013	2012	Passivo (x mil)	2013	2012	DRE (x mil)	2013	2012
<b>Circulante</b>	<b>24.716</b>	<b>21.471</b>	<b>Circulante</b>	<b>6.106</b>	<b>5.460</b>	Contraprestações efetivas	71.170	69.522
Disponível	81	160	Prov. Técnicas	5.034	4.493	Eventos inden. líquidos	(61.178)	(57.313)
Aplicações	18.257	15.094	Débitos ops. de saúde	65	74	<b>Result. Oper c/ planos</b>	<b>9.992</b>	<b>12.209</b>
Créditos ops. de saúde	6.353	6.177	Déb Ops não Rel c/ Planos	0	-	<b>Resultado Bruto</b>	<b>7.456</b>	<b>12.209</b>
Desp. comerc. Diferidas	-	-	Trib e Enc. Soc. a Recolher	493	378	Despesas administrativas	(6.034)	(5.522)
Títulos e Créd. a receber	1	-	Emprest e Financ. a pagar	-	-	Desp. de comercialização	-	-
Outros	23	39	Outros	514	515	Result. financ. líquido	1.182	946
<b>Não Circulante</b>	<b>22.246</b>	<b>19.772</b>	<b>Não Circulante</b>	<b>19.495</b>	<b>17.059</b>	Result. patrimonial	35	40
Realizável a longo prazo	19.545	17.059	<b>Patrimônio líquido</b>	<b>21.362</b>	<b>18.724</b>	<b>Result. antes imp./part.</b>	<b>2.638</b>	<b>5.327</b>
Aplicações	-	-	Capital/patr. social	2.409	2.409	Imp. Renda / Imp. Diferidos	-	-
Outros	19.545	17.059	Reservas	19.025	15.519	Contribuição social	-	-
Investimentos	169	176	Outros	(73)	795	Partic. no resultado	-	-
Imobilizado	2.492	2.526	<b>TOTAL DO PASSIVO</b>	<b>46.962</b>	<b>41.243</b>	<b>RESULTADO LÍQUIDO</b>	<b>2.638</b>	<b>5.327</b>
Diferido + Intangível	40	11						
<b>TOTAL DO ATIVO</b>	<b>46.962</b>	<b>41.243</b>						

Rentabilidade	2013	2012	Capital	2013	2012	Operacional	2013	2012	Ciclo Financ	2013	2012	Liquidez	2013	2012
ROA	0,06	0,13	IMOB	0,00	0,00	DM	0,86	0,82	PMCR	32,14	31,99	LG	1,73	1,71
ROE	0,12	0,28	ENDIV	0,55	0,55	DC	-	-	PMPE	29,50	28,08	LC	4,05	3,93
MLB	0,10	0,18	ENDIVCP	0,13	0,13	DA	0,08	0,08	GAT	1,52	1,69	LI	0,01	0,03
MLL	0,04	0,08	ENDIVLP	0,42	0,41	COMB	0,94	0,90						
MARG. EBIT	0,04	0,08	CE	0,24	0,24	COMBA	0,93	0,89						
MARG. EBITDA	0,04	0,08	CT/CP	1,20	1,20									
												<b>Tiquete Médio</b>	<b>2013</b>	<b>2012</b>
												R\$	407,38	396,11

## FUNDAÇÃO ASSISTENCIAL DOS EMPREGADOS DA CESAN

Endereço	Informações Cadastrais
AV. PRINCESA ISABEL 574 VITORIA, ES, 29019-900 Repr. Legal: MARTHA MATIAS MIRANDA	Registro: 32966-5 Dt Reg ANS: 28/12/98 CNPJ: 00.580.481/0001-51 Autogestão AUTSM - região 3 Beneficiários: 612(dez/2013) 488(dez/2012) FAECES

Ativo (x mil)	2013	2012	Passivo (x mil)	2013	2012	DRE (x mil)	2013	2012
<b>Circulante</b>	<b>299</b>	<b>795</b>	<b>Circulante</b>	<b>836</b>	<b>870</b>	Contraprestações efetivas	2.848	2.882
Disponível	240	63	Prov. Técnicas	629	656	Eventos inden. líquidos	(2.131)	(2.683)
Aplicações	-	-	Débitos ops. de saúde	113	-	<b>Result. Oper c/ planos</b>	<b>716</b>	<b>198</b>
Créditos ops. de saúde	59	733	Déb Ops não Rel c/ Planos	-	-	<b>Resultado Bruto</b>	<b>488</b>	<b>198</b>
Desp. comerc. Diferidas	-	-	Trib e Enc. Soc. a Recolher	22	5	Despesas administrativas	(502)	(278)
Títulos e Créd. a receber	-	-	Emprest e Financ. a pagar	-	-	Desp. de comercialização	-	-
Outros	-	-	Outros	72	209	Result. financ. líquido	65	44
<b>Não Circulante</b>	<b>1.146</b>	<b>634</b>	<b>Não Circulante</b>	<b>-</b>	<b>-</b>	Result. patrimonial	-	-
Realizável a longo prazo	1.146	634	<b>Patrimônio líquido</b>	<b>610</b>	<b>560</b>	<b>Result. antes imp./part.</b>	<b>50</b>	<b>(36)</b>
Aplicações	381	634	Capital/patr. social	-	-	Imp. Renda / Imp. Diferidos	-	-
Outros	765	-	Reservas	610	560	Contribuição social	-	-
Investimentos	-	-	Outros	-	-	Partic. no resultado	-	-
Imobilizado	-	-	<b>TOTAL DO PASSIVO</b>	<b>1.446</b>	<b>1.429</b>	<b>RESULTADO LÍQUIDO</b>	<b>50</b>	<b>(36)</b>
Diferido + Intangível	-	-						
<b>TOTAL DO ATIVO</b>	<b>1.446</b>	<b>1.429</b>						

Rentabilidade	2013	2012	Capital	2013	2012	Operacional	2013	2012	Ciclo Financ	2013	2012	Liquidez	2013	2012
ROA	0,03	(0,02)	IMOB	-	-	DM	0,75	0,93	PMCR	7,50	91,52	LG	1,73	1,64
ROE	0,08	(0,06)	ENDIV	0,58	0,61	DC	-	-	PMPE	64,90	53,48	LC	0,36	0,91
MLB	0,17	0,07	ENDIVCP	0,58	0,61	DA	0,18	0,10	GAT	1,97	2,02	LI	0,29	0,07
MLL	0,02	(0,01)	ENDIVLP	-	-	COMB	0,92	1,03						
MARG. EBIT	0,02	(0,01)	CE	1,00	1,00	COMBA	0,90	1,01						
MARG. EBITDA	0,02	(0,01)	CT/CP	1,37	1,55									
												<b>Tiquete Médio</b>	<b>2013</b>	<b>2012</b>
												R\$	434,65	469,18

# FUNDAÇÃO ASSISTENCIAL DOS SERVIDORES DO MINISTÉRIO DA FAZENDA

Endereço	Informações Cadastrais
SCS QD. 4 BLOCO A ED. ASSEFAZ 1 BRASILIA, DF, 70304-908 Repr. Legal: PEDRO CLÓVIS SANTARO ARAKE	Registro: 34692-6 Dt Reg ANS: 16/12/98 CNPJ: 00.628.107/0001-89 Autogestão AUTSM - região 4 Beneficiários: 83.483(dez/2013) 82.345(dez/2012) FUNDAÇÃO ASSISTENCIAL DOS SERVIDORES DO MINISTÉRIO DA FAZENDA

Ativo (x mil)	2013	2012	Passivo (x mil)	2013	2012	DRE (x mil)	2013	2012
<b>Circulante</b>	<b>122.352</b>	<b>109.845</b>	<b>Circulante</b>	<b>150.018</b>	<b>110.541</b>			
Disponível	1	789	Prov. Técnicas	100.349	94.060	Contraprestações efetivas	353.145	417.871
Aplicações	54.940	80.331	Débitos ops. de saúde	4.091	2.746	Eventos inden. líquidos	(340.227)	(393.833)
Créditos ops. de saúde	59.083	26.126	Déb Ops não Rel c/ Planos	216	335	<b>Result. Oper c/ planos</b>	<b>12.918</b>	<b>24.038</b>
Desp. comerc. Diferidas	-	-	Trib e Enc. Soc. a Recolher	13.587	4.964			
Títulos e Créd. a receber	46	48	Emprest e Financ. a pagar	-	-	<b>Resultado Bruto</b>	<b>23.127</b>	<b>24.213</b>
Outros	8.282	2.550	Outros	31.774	8.436	Despesas administrativas	(48.861)	(79.087)
<b>Não Circulante</b>	<b>51.555</b>	<b>48.030</b>	<b>Não Circulante</b>	<b>7.192</b>	<b>6.554</b>	Desp. de comercialização	(40)	(188)
Realizável a longo prazo	4.971	4.223	<b>Patrimônio líquido</b>	<b>16.697</b>	<b>40.779</b>	Result. financ. líquido	1.053	5.643
Aplicações	-	-	Capital/patr. social	40.763	77.908	Result. patrimonial	636	1.006
Outros	4.971	4.223	Reservas	-	-	<b>Result. antes imp./part.</b>	<b>(24.085)</b>	<b>(37.145)</b>
Investimentos	7.960	7.907	Outros	(24.066)	(37.129)	Imp. Renda / Imp. Diferidos	-	-
Imobilizado	34.510	32.405	<b>TOTAL DO PASSIVO</b>	<b>173.906</b>	<b>157.874</b>	Contribuição social	-	-
Diferido + Intangível	4.113	3.494				Partic. no resultado	-	-
<b>TOTAL DO ATIVO</b>	<b>173.906</b>	<b>157.874</b>				<b>RESULTADO LÍQUIDO</b>	<b>(24.085)</b>	<b>(37.145)</b>

Rentabilidade	2013	2012	Capital	2013	2012	Operacional	2013	2012	Ciclo Financ	2013	2012	Liquidez	2013	2012
ROA	(0,14)	(0,24)	IMOB	0,07	0,07	DM	0,96	0,94	PMCR	60,23	22,51	LG	0,81	0,97
ROE	(1,44)	(0,91)	ENDIV	0,90	0,74	DC	0,00	0,00	PMPE	63,77	50,46	LC	0,82	0,99
MLB	0,07	0,06	ENDIVCP	0,86	0,70	DA	0,14	0,19	GAT	2,03	2,65	LI	0,00	0,01
MLL	(0,07)	(0,09)	ENDIVLP	0,04	0,04	COMB	1,10	1,13						
MARG. EBIT	(0,07)	(0,08)	CE	0,95	0,94	COMBA	1,10	1,12						
MARG. EBITDA	(0,06)	(0,08)	CT/CP	9,42	2,87									
												<b>Tiquete Médio</b>	<b>2013</b>	<b>2012</b>
												R\$	353,91	455,33

# FUNDAÇÃO BENEFICENTE RIO DOCE

Endereço	Informações Cadastrais
AV. JOÃO FELIPE CALMON 1245 LINHARES, ES, 29900-027 Repr. Legal: JAIR PERINI	Registro: 31149-9 Dt Reg ANS: 23/12/98 CNPJ: 27.836.329/0001-43 Filantropia - região 6 Beneficiários: 7.633(dez/2013) 6.987(dez/2012) HOSPITAL RIO DOCE

Ativo (x mil)	2013	2012	Passivo (x mil)	2013	2012	DRE (x mil)	2013	2012
<b>Circulante</b>	<b>12.168</b>	<b>15.503</b>	<b>Circulante</b>	<b>15.473</b>	<b>13.452</b>			
Disponível	434	1.652	Prov. Técnicas	1.533	1.191	Contraprestações efetivas	8.840	7.539
Aplicações	1.957	1.207	Débitos ops. de saúde	-	-	Eventos inden. líquidos	(6.263)	(5.132)
Créditos ops. de saúde	351	255	Déb Ops não Rel c/ Planos	2.797	2.473	<b>Result. Oper c/ planos</b>	<b>2.577</b>	<b>2.407</b>
Desp. comerc. Diferidas	-	-	Trib e Enc. Soc. a Recolher	857	732			
Títulos e Créd. a receber	30	26	Emprest e Financ. a pagar	1.135	727	<b>Resultado Bruto</b>	<b>30.260</b>	<b>24.474</b>
Outros	9.396	12.363	Outros	9.152	8.329	Despesas administrativas	(30.472)	(26.995)
<b>Não Circulante</b>	<b>12.689</b>	<b>11.349</b>	<b>Não Circulante</b>	<b>4.496</b>	<b>7.750</b>	Desp. de comercialização	(214)	(216)
Realizável a longo prazo	-	-	<b>Patrimônio líquido</b>	<b>4.887</b>	<b>5.650</b>	Result. financ. líquido	(337)	(434)
Aplicações	-	-	Capital/patr. social	245	245	Result. patrimonial	-	1
Outros	-	-	Reservas	9.898	8.452	<b>Result. antes imp./part.</b>	<b>(763)</b>	<b>(1.186)</b>
Investimentos	-	-	Outros	(5.256)	(3.048)	Imp. Renda / Imp. Diferidos	-	-
Imobilizado	12.682	11.336	<b>TOTAL DO PASSIVO</b>	<b>24.857</b>	<b>26.852</b>	Contribuição social	-	-
Diferido + Intangível	7	13				Partic. no resultado	-	-
<b>TOTAL DO ATIVO</b>	<b>24.857</b>	<b>26.852</b>				<b>RESULTADO LÍQUIDO</b>	<b>(763)</b>	<b>(1.186)</b>

Rentabilidade	2013	2012	Capital	2013	2012	Operacional	2013	2012	Ciclo Financ	2013	2012	Liquidez	2013	2012
ROA	(0,03)	(0,04)	IMOB	0,00	0,00	DM	0,71	0,68	PMCR	14,28	12,17	LG	0,61	0,73
ROE	(0,16)	(0,21)	ENDIV	0,80	0,79	DC	0,02	0,03	PMPE	53,56	52,92	LC	0,79	1,15
MLB	3,42	3,25	ENDIVCP	0,62	0,50	DA	3,45	3,58	GAT	0,36	0,28	LI	0,03	0,12
MLL	(0,09)	(0,16)	ENDIVLP	0,18	0,29	COMB	4,18	4,29						
MARG. EBIT	(0,04)	(0,08)	CE	0,77	0,63	COMBA	4,35	4,55						
MARG. EBITDA	0,06	0,04	CT/CP	4,09	3,75									
												<b>Tiquete Médio</b>	<b>2013</b>	<b>2012</b>
												R\$	101,56	89,90



# FUNDAÇÃO CHESF DE ASSISTÊNCIA E SEGURIDADE SOCIAL

Endereço	Informações Cadastrais
PRAÇA CHORA MENINO 58 RECIFE, PE, 50070-210 Repr. Legal: CLAYTON FERRAZ DE PAIVA	Registro: 31723-3 Dt Reg ANS: 24/12/98 CNPJ: 42.160.192/0001-43 Autogestão AUTSM - região 3 Beneficiários: 33.408(dez/2013) 33.711(dez/2012) FACHESF

Ativo (x mil)	2013	2012	Passivo (x mil)	2013	2012	DRE (x mil)	2013	2012
<b>Circulante</b>	<b>200.141</b>	<b>31.987</b>	<b>Circulante</b>	<b>155.896</b>	<b>8.551</b>			
Disponível	58	93	Prov. Técnicas	13.498	7.218	Contraprestações efetivas	112.847	80.094
Aplicações	157.350	28.597	Débitos ops. de saúde	140.821	50	Eventos inden. líquidos	(85.013)	(73.194)
Créditos ops. de saúde	42.733	3.297	Déb Ops não Rel c/ Planos	-	-	<b>Result. Oper c/ planos</b>	<b>27.834</b>	<b>6.900</b>
Desp. comerc. Diferidas	-	-	Trib e Enc. Soc. a Recolher	259	252	<b>Resultado Bruto</b>	<b>27.516</b>	<b>6.900</b>
Títulos e Créd. a receber	-	-	Emprest e Financ. a pagar	-	-	Despesas administrativas	(10.993)	(8.252)
Outros	-	-	Outros	1.318	1.031	Desp. de comercialização	-	-
<b>Não Circulante</b>	<b>-</b>	<b>-</b>	<b>Não Circulante</b>	<b>-</b>	<b>-</b>	Result. financ. líquido	4.287	2.257
Realizável a longo prazo	-	-				Result. patrimonial	-	-
Aplicações	-	-	<b>Patrimônio líquido</b>	<b>44.246</b>	<b>23.436</b>	<b>Result. antes imp./part.</b>	<b>20.810</b>	<b>670</b>
Outros	-	-	Capital/patr. social	44.246	23.436	Imp. Renda / Imp. Diferidos	-	-
Investimentos	-	-	Reservas	-	-	Contribuição social	-	-
Imobilizado	-	-	Outros	-	-	Partic. no resultado	-	-
Diferido + Intangível	-	-				<b>RESULTADO LÍQUIDO</b>	<b>20.810</b>	<b>670</b>
<b>TOTAL DO ATIVO</b>	<b>200.141</b>	<b>31.987</b>	<b>TOTAL DO PASSIVO</b>	<b>200.141</b>	<b>31.987</b>			

Rentabilidade	2013	2012	Capital	2013	2012	Operacional	2013	2012	Ciclo Financ	2013	2012	Liquidez	2013	2012
ROA	0,10	0,02	IMOB	-	-	DM	0,75	0,91	PMCR	136,33	14,82	LG	1,28	3,74
ROE	0,47	0,03	ENDIV	0,78	0,27	DC	-	-	PMPE	10,88	0,49	LC	1,28	3,74
MLB	0,24	0,09	ENDIVCP	0,78	0,27	DA	0,10	0,10	GAT	0,56	2,50	LI	0,00	0,01
MLL	0,18	0,01	ENDIVLP	-	-	COMB	0,85	1,02						
MARG. EBIT	0,19	0,01	CE	1,00	1,00	COMBA	0,82	0,99						
MARG. EBITDA	0,19	0,01	CT/CP	3,52	0,36									
												<b>Tiquete Médio</b>	<b>2013</b>	<b>2012</b>
												R\$	280,77	196,23

# FUNDAÇÃO COMPESA DE PREVIDENCIA E ASSISTENCIA - COMPESAPREV

Endereço	Informações Cadastrais
RUA AUGUSTO RODRIGUES 60 RECIFE, PE, 52030-180 Repr. Legal: JOSÉ FERNANDO DA PORCIÚNCULA	Registro: 30775-1 Dt Reg ANS: 28/12/98 CNPJ: 12.585.261/0001-08 Autogestão AUTSM - região 3 Beneficiários: 9.532(dez/2013) 9.748(dez/2012) COMPESAPREV

Ativo (x mil)	2013	2012	Passivo (x mil)	2013	2012	DRE (x mil)	2013	2012
<b>Circulante</b>	<b>30.926</b>	<b>21.082</b>	<b>Circulante</b>	<b>12.358</b>	<b>9.569</b>			
Disponível	101	628	Prov. Técnicas	9.809	6.586	Contraprestações efetivas	36.269	30.203
Aplicações	25.641	17.719	Débitos ops. de saúde	8	-	Eventos inden. líquidos	(26.930)	(23.695)
Créditos ops. de saúde	5.163	2.716	Déb Ops não Rel c/ Planos	-	5	<b>Result. Oper c/ planos</b>	<b>9.339</b>	<b>6.508</b>
Desp. comerc. Diferidas	-	-	Trib e Enc. Soc. a Recolher	214	167	<b>Resultado Bruto</b>	<b>8.554</b>	<b>6.508</b>
Títulos e Créd. a receber	0	0	Emprest e Financ. a pagar	-	-	Despesas administrativas	(3.426)	(3.210)
Outros	22	18	Outros	2.327	2.811	Desp. de comercialização	-	-
<b>Não Circulante</b>	<b>87</b>	<b>89</b>	<b>Não Circulante</b>	<b>156</b>	<b>140</b>	Result. financ. líquido	1.785	1.208
Realizável a longo prazo	7	7				Result. patrimonial	-	-
Aplicações	-	-	<b>Patrimônio líquido</b>	<b>18.499</b>	<b>11.462</b>	<b>Result. antes imp./part.</b>	<b>6.913</b>	<b>3.830</b>
Outros	7	7	Capital/patr. social	3.885	3.885	Imp. Renda / Imp. Diferidos	-	-
Investimentos	-	-	Reservas	14.614	7.577	Contribuição social	-	-
Imobilizado	76	77	Outros	-	-	Partic. no resultado	-	-
Diferido + Intangível	4	5				<b>RESULTADO LÍQUIDO</b>	<b>6.913</b>	<b>3.830</b>
<b>TOTAL DO ATIVO</b>	<b>31.013</b>	<b>21.171</b>	<b>TOTAL DO PASSIVO</b>	<b>31.013</b>	<b>21.171</b>			

Rentabilidade	2013	2012	Capital	2013	2012	Operacional	2013	2012	Ciclo Financ	2013	2012	Liquidez	2013	2012
ROA	0,22	0,18	IMOB	0,00	0,00	DM	0,74	0,78	PMCR	51,24	32,38	LG	2,47	2,17
ROE	0,37	0,33	ENDIV	0,40	0,46	DC	-	-	PMPE	55,76	61,05	LC	2,50	2,20
MLB	0,24	0,22	ENDIVCP	0,40	0,45	DA	0,09	0,11	GAT	1,17	1,43	LI	0,01	0,07
MLL	0,19	0,13	ENDIVLP	0,01	0,01	COMB	0,84	0,89						
MARG. EBIT	0,20	0,14	CE	0,99	0,99	COMBA	0,80	0,86						
MARG. EBITDA	0,20	0,14	CT/CP	0,68	0,85									
												<b>Tiquete Médio</b>	<b>2013</b>	<b>2012</b>
												R\$	313,77	256,07



## FUNDAÇÃO DE ASSISTÊNCIA DOS FUNCIONÁRIOS DO BANCO BEM S/A

Endereço	Informações Cadastrais
AVENIDA BEIRA MAR 242 SAO LUIS, MA, 65010-070 Repr. Legal: CLÁUDIA GALGANI CARVALHO ALVES	Registro: 39037-2 Dt Reg ANS: 28/12/98 CNPJ: 06.676.977/0001-00 Autogestão AUTSM - região 6 Beneficiários: 65(dez/2013) 276(dez/2012) FUNDABEM

Ativo (x mil)	2013	2012	Passivo (x mil)	2013	2012	DRE (x mil)	2013	2012
<b>Circulante</b>	<b>679</b>	<b>927</b>	<b>Circulante</b>	<b>544</b>	<b>2.450</b>			
Disponível	1	0	Prov. Técnicas	476	367	Contraprestações efetivas	1.574	1.921
Aplicações	532	721	Débitos ops. de saúde	-	-	Eventos inden. líquidos	(4.185)	(2.733)
Créditos ops. de saúde	145	163	Déb Ops não Rel c/ Planos	-	-	<b>Result. Oper c/ planos</b>	<b>(2.611)</b>	<b>(813)</b>
Desp. comerc. Diferidas	-	-	Trib e Enc. Soc. a Recolher	10	19	<b>Resultado Bruto</b>	<b>(2.616)</b>	<b>(1.023)</b>
Títulos e Créd. a receber	-	42	Emprest e Financ. a pagar	-	-	Despesas administrativas	(668)	(649)
Outros	1	2	Outros	58	2.064	Desp. de comercialização	-	-
<b>Não Circulante</b>	<b>273</b>	<b>295</b>	<b>Não Circulante</b>	<b>-</b>	<b>-</b>	Result. financ. líquido	(11)	21
Realizável a longo prazo	85	85	<b>Patrimônio líquido</b>	<b>407</b>	<b>(1.227)</b>	Result. patrimonial	(0)	-
Aplicações	-	-	Capital/patr. social	7.323	2.393	<b>Result. antes imp./part.</b>	<b>(3.296)</b>	<b>(1.642)</b>
Outros	85	85	Reservas	-	-	Imp. Renda / Imp. Diferidos	-	-
Investimentos	-	-	Outros	(6.915)	(3.619)	Contribuição social	-	-
Imobilizado	176	182	<b>TOTAL DO ATIVO</b>	<b>951</b>	<b>1.223</b>	Partic. no resultado	-	-
Diferido + Intangível	12	29	<b>TOTAL DO PASSIVO</b>	<b>951</b>	<b>1.223</b>	<b>RESULTADO LÍQUIDO</b>	<b>(3.296)</b>	<b>(1.642)</b>

Rentabilidade	2013	2012	Capital	2013	2012	Operacional	2013	2012	Ciclo Financ	2013	2012	Liquidez	2013	2012
ROA	(3,46)	(1,34)	IMOB	0,01	0,02	DM	2,66	1,42	PMCR	33,10	30,57	LG	1,40	0,41
ROE	(8,09)	1,34	ENDIV	0,57	2,00	DC	-	-	PMPE	6,00	19,35	LC	1,25	0,38
MLB	(1,66)	(0,53)	ENDIVCP	0,57	2,00	DA	0,42	0,34	GAT	1,65	1,57	LI	0,00	0,00
MLL	(2,09)	(0,85)	ENDIVLP	-	-	COMB	3,08	1,76						
MARG. EBIT	(2,06)	(0,85)	CE	1,00	1,00	COMBA	3,11	1,74						
MARG. EBITDA	(2,05)	(0,84)	CT/CP	1,34	(2,00)									
												<b>Tiquete Médio</b>	<b>2013</b>	<b>2012</b>
												R\$	573,98	543,25

## FUNDAÇÃO DE ASSISTÊNCIA E PREVIDÊNCIA SOCIAL DO BNDES

Endereço	Informações Cadastrais
AV REPÚBLICA DO CHILE 230 RIO DE JANEIRO, RJ, 20031-170 Repr. Legal: LUCIA MARIA SILVEIRA LOPES QUETO	Registro: 33963-6 Dt Reg ANS: 24/12/98 CNPJ: 00.397.695/0001-97 Autogestão AUTMN - região 4 Beneficiários: 10.760(dez/2013) 10.466(dez/2012) FUNDAÇÃO DE ASSISTÊNCIA E PREVIDÊNCIA SOCIAL DO BNDES

Ativo (x mil)	2013	2012	Passivo (x mil)	2013	2012	DRE (x mil)	2013	2012
<b>Circulante</b>	<b>16.695</b>	<b>17.397</b>	<b>Circulante</b>	<b>15.282</b>	<b>15.984</b>			
Disponível	10	4	Prov. Técnicas	1.399	392	Contraprestações efetivas	110.897	88.092
Aplicações	14.287	15.939	Débitos ops. de saúde	1	32	Eventos inden. líquidos	(87.625)	(69.680)
Créditos ops. de saúde	2.398	874	Déb Ops não Rel c/ Planos	60	69	<b>Result. Oper c/ planos</b>	<b>23.272</b>	<b>18.411</b>
Desp. comerc. Diferidas	-	-	Trib e Enc. Soc. a Recolher	1.460	1.118	<b>Resultado Bruto</b>	<b>38.574</b>	<b>31.637</b>
Títulos e Créd. a receber	-	-	Emprest e Financ. a pagar	-	-	Despesas administrativas	(39.878)	(32.693)
Outros	-	580	Outros	12.363	14.372	Desp. de comercialização	-	-
<b>Não Circulante</b>	<b>-</b>	<b>-</b>	<b>Não Circulante</b>	<b>-</b>	<b>-</b>	Result. financ. líquido	1.304	1.265
Realizável a longo prazo	-	-	<b>Patrimônio líquido</b>	<b>1.412</b>	<b>1.412</b>	Result. patrimonial	-	-
Aplicações	-	-	Capital/patr. social	1.412	1.412	<b>Result. antes imp./part.</b>	<b>(0)</b>	<b>(0)</b>
Outros	-	-	Reservas	-	-	Imp. Renda / Imp. Diferidos	-	-
Investimentos	-	-	Outros	-	-	Contribuição social	-	-
Imobilizado	-	-	<b>TOTAL DO ATIVO</b>	<b>16.695</b>	<b>17.397</b>	Partic. no resultado	-	-
Diferido + Intangível	-	-	<b>TOTAL DO PASSIVO</b>	<b>16.695</b>	<b>17.397</b>	<b>RESULTADO LÍQUIDO</b>	<b>-</b>	<b>-</b>

Rentabilidade	2013	2012	Capital	2013	2012	Operacional	2013	2012	Ciclo Financ	2013	2012	Liquidez	2013	2012
ROA	-	-	IMOB	-	-	DM	0,79	0,79	PMCR	7,78	3,57	LG	1,09	1,09
ROE	-	-	ENDIV	0,92	0,92	DC	-	-	PMPE	5,75	2,03	LC	1,09	1,09
MLB	0,35	0,36	ENDIVCP	0,92	0,92	DA	0,36	0,37	GAT	6,64	5,06	LI	0,00	0,00
MLL	-	-	ENDIVLP	-	-	COMB	1,15	1,16						
MARG. EBIT	0,00	0,00	CE	1,00	1,00	COMBA	1,14	1,15						
MARG. EBITDA	0,00	0,00	CT/CP	10,82	11,32									
												<b>Tiquete Médio</b>	<b>2013</b>	<b>2012</b>
												R\$	871,47	711,12

## FUNDAÇÃO DE PREVIDÊNCIA DOS EMPREGADOS DA CEB

Endereço			Informações Cadastrais											
SCS QD 04 LOTE 143 BRASILIA, DF, 70304-905 Repr. Legal: JOAO CARLOS DIAS FERREIRA			Registro: 30936-2 Dt Reg ANS: 28/12/98 CNPJ: 00.469.585/0001-93 Autogestão AUTSM - região 6 Beneficiários: 3.557(dez/2013) 3.583(dez/2012) FACEB											
Ativo (x mil)	2013	2012	Passivo (x mil)	2013	2012	DRE (x mil)	2013	2012						
<b>Circulante</b>	<b>8.773</b>	<b>5.364</b>	<b>Circulante</b>	<b>7.495</b>	<b>4.804</b>									
Disponível	42	358	Prov. Técnicas	3.862	1.934	Contraprestações efetivas	37.183	28.903						
Aplicações	5.713	501	Débitos ops. de saúde	10	50	Eventos inden. líquidos	(34.594)	(27.497)						
Créditos ops. de saúde	3.017	4.502	Déb Ops não Rel c/ Planos	69	-	<b>Result. Oper c/ planos</b>	<b>2.589</b>	<b>1.406</b>						
Desp. comerc. Diferidas	-	-	Trib e Enc. Soc. a Recolher	34	79	<b>Resultado Bruto</b>	<b>4.684</b>	<b>1.406</b>						
Títulos e Créd. a receber	-	-	Emprest e Financ. a pagar	-	-	Despesas administrativas	(4.629)	(4.098)						
Outros	0	3	Outros	3.519	2.740	Desp. de comercialização	-	-						
<b>Não Circulante</b>	<b>3.127</b>	<b>2.385</b>	<b>Não Circulante</b>	<b>3.850</b>	<b>2.512</b>	Result. financ. líquido	66	34						
Realizável a longo prazo	3.127	2.385	<b>Patrimônio líquido</b>	<b>554</b>	<b>433</b>	Result. patrimonial	-	-						
Aplicações	-	-	Capital/patr. social	554	433	<b>Result. antes imp./part.</b>	<b>121</b>	<b>103</b>						
Outros	3.127	2.385	Reservas	-	-	Imp. Renda / Imp. Diferidos	-	-						
Investimentos	-	-	Outros	-	-	Contribuição social	-	-						
Imobilizado	-	-	<b>TOTAL DO ATIVO</b>	<b>11.900</b>	<b>7.749</b>	Partic. no resultado	-	-						
Diferido + Intangível	-	-	<b>TOTAL DO PASSIVO</b>	<b>11.900</b>	<b>7.749</b>	<b>RESULTADO LÍQUIDO</b>	<b>121</b>	<b>103</b>						
<b>Rentabilidade</b>	<b>2013</b>	<b>2012</b>	<b>Capital</b>	<b>2013</b>	<b>2012</b>	<b>Operacional</b>	<b>2013</b>	<b>2012</b>	<b>Ciclo Financ</b>	<b>2013</b>	<b>2012</b>	<b>Liquidez</b>	<b>2013</b>	<b>2012</b>
ROA	0,01	0,01	IMOB	-	-	DM	0,93	0,95	PMCR	29,21	56,08	LG	1,05	1,06
ROE	0,22	0,24	ENDIV	0,95	0,94	DC	-	-	PMPE	37,32	25,33	LC	1,17	1,12
MLB	0,13	0,05	ENDIVCP	0,63	0,62	DA	0,12	0,14	GAT	3,12	3,73	LI	0,01	0,07
MLL	0,00	0,00	ENDIVLP	0,32	0,32	COMB	1,05	1,09						
MARG. EBIT	0,00	0,00	CE	0,66	0,66	COMBA	1,05	1,09						
MARG. EBITDA	0,00	0,00	CT/CP	20,46	16,90									
												<b>Tiquete Médio</b>	<b>2013</b>	<b>2012</b>
												R\$	864,37	679,23

## FUNDAÇÃO DE SAÚDE ITAIGUAPY

Endereço			Informações Cadastrais											
AV. GRAMADO 580 FOZ DO IGUACU, PR, 85860-460 Repr. Legal: ANILTON JOSÉ BEAL			Registro: 31135-9 Dt Reg ANS: 23/12/98 CNPJ: 00.304.148/0001-10 Medicina de Grupo - região 3 Beneficiários: 14.855(dez/2013) 10.703(dez/2012) HOSPITAL MINISTRO COSTA CAVALCANTI - PLANO DE SAÚDE ITAMED											
Ativo (x mil)	2013	2012	Passivo (x mil)	2013	2012	DRE (x mil)	2013	2012						
<b>Circulante</b>	<b>25.571</b>	<b>15.649</b>	<b>Circulante</b>	<b>37.939</b>	<b>26.213</b>									
Disponível	349	197	Prov. Técnicas	2.901	1.775	Contraprestações efetivas	20.666	14.184						
Aplicações	2.202	1.512	Débitos ops. de saúde	84	301	Eventos inden. líquidos	(19.499)	(13.571)						
Créditos ops. de saúde	570	355	Déb Ops não Rel c/ Planos	-	-	<b>Result. Oper c/ planos</b>	<b>1.167</b>	<b>613</b>						
Desp. comerc. Diferidas	-	-	Trib e Enc. Soc. a Recolher	770	695	<b>Resultado Bruto</b>	<b>4.382</b>	<b>21.200</b>						
Títulos e Créd. a receber	141	15	Emprest e Financ. a pagar	1.624	6.201	Despesas administrativas	(3.430)	(36.554)						
Outros	22.309	13.571	Outros	32.560	17.241	Desp. de comercialização	(166)	(53)						
<b>Não Circulante</b>	<b>25.883</b>	<b>25.207</b>	<b>Não Circulante</b>	<b>817</b>	<b>5.150</b>	Result. financ. líquido	2.389	365						
Realizável a longo prazo	3.039	2.918	<b>Patrimônio líquido</b>	<b>12.699</b>	<b>9.493</b>	Result. patrimonial	30	15						
Aplicações	-	10	Capital/patr. social	9.493	9.764	<b>Result. antes imp./part.</b>	<b>3.205</b>	<b>(271)</b>						
Outros	3.039	2.908	Reservas	-	-	Imp. Renda / Imp. Diferidos	-	-						
Investimentos	-	-	Outros	3.205	(271)	Contribuição social	-	-						
Imobilizado	22.647	22.139	<b>TOTAL DO ATIVO</b>	<b>51.454</b>	<b>40.857</b>	Partic. no resultado	-	-						
Diferido + Intangível	198	151	<b>TOTAL DO PASSIVO</b>	<b>51.454</b>	<b>40.857</b>	<b>RESULTADO LÍQUIDO</b>	<b>3.205</b>	<b>(271)</b>						
<b>Rentabilidade</b>	<b>2013</b>	<b>2012</b>	<b>Capital</b>	<b>2013</b>	<b>2012</b>	<b>Operacional</b>	<b>2013</b>	<b>2012</b>	<b>Ciclo Financ</b>	<b>2013</b>	<b>2012</b>	<b>Liquidez</b>	<b>2013</b>	<b>2012</b>
ROA	0,06	(0,01)	IMOB	0,00	0,00	DM	0,94	0,96	PMCR	9,93	9,01	LG	0,74	0,59
ROE	0,25	(0,03)	ENDIV	0,75	0,77	DC	0,01	0,00	PMPE	8,39	11,29	LC	0,67	0,60
MLB	0,21	1,49	ENDIVCP	0,74	0,64	DA	0,17	2,58	GAT	0,40	0,35	LI	0,01	0,01
MLL	0,16	(0,02)	ENDIVLP	0,02	0,13	COMB	1,12	3,54						
MARG. EBIT	0,18	0,02	CE	0,98	0,84	COMBA	1,00	3,45						
MARG. EBITDA	0,19	0,17	CT/CP	3,05	3,30									
												<b>Tiquete Médio</b>	<b>2013</b>	<b>2012</b>
												R\$	133,71	114,15

# FUNDAÇÃO DE SEGURIDADE SOCIAL DA ARCELORMITTAL BRASIL - FUNSSEST

Endereço	Informações Cadastrais
AV. BRIGADEIRO EDUARDO GOMES 930 SERRA, ES, 29163-970 Repr. Legal: JOSÉ AUGUSTO DOS SANTOS SERVINO	Registro: 33080-9 Dt Reg ANS: 29/12/98 CNPJ: 31.787.625/0001-79 Autogestão AUTSM - região 6 Beneficiários: 17.980(dez/2013) 17.714(dez/2012) FUNSSEST

Ativo (x mil)	2013	2012	Passivo (x mil)	2013	2012	DRE (x mil)	2013	2012
<b>Circulante</b>	<b>26.662</b>	<b>29.368</b>	<b>Circulante</b>	<b>8.465</b>	<b>4.883</b>			
Disponível	43	55	Prov. Técnicas	6.787	4.883	Contraprestações efetivas	33.230	28.098
Aplicações	26.183	27.996	Débitos ops. de saúde	1	0	Eventos inden. líquidos	(37.361)	(25.746)
Créditos ops. de saúde	436	1.317	Déb Ops não Rel c/ Planos	-	-	<b>Result. Oper c/ planos</b>	<b>(4.131)</b>	<b>2.351</b>
Desp. comerc. Diferidas	-	-	Trib e Enc. Soc. a Recolher	0	0	<b>Resultado Bruto</b>	<b>(4.761)</b>	<b>2.570</b>
Títulos e Créd. a receber	-	-	Emprest e Financ. a pagar	-	-	Despesas administrativas	(1.466)	(290)
Outros	-	-	Outros	1.677	-	Desp. de comercialização	-	-
<b>Não Circulante</b>	<b>1.677</b>	<b>-</b>	<b>Não Circulante</b>	<b>-</b>	<b>-</b>	Result. financ. líquido	1.616	2.190
Realizável a longo prazo	1.677	-	<b>Patrimônio líquido</b>	<b>19.874</b>	<b>24.485</b>	Result. patrimonial	-	-
Aplicações	-	-	Capital/patr. social	-	-	<b>Result. antes imp./part.</b>	<b>(4.611)</b>	<b>3.719</b>
Outros	1.677	-	Reservas	24.485	20.766	Imp. Renda / Imp. Diferidos	-	-
Investimentos	-	-	Outros	(4.611)	3.719	Contribuição social	-	-
Imobilizado	-	-	<b>TOTAL DO PASSIVO</b>	<b>28.339</b>	<b>29.368</b>	Partic. no resultado	-	-
Diferido + Intangível	-	-				<b>RESULTADO LÍQUIDO</b>	<b>(4.611)</b>	<b>3.719</b>
<b>TOTAL DO ATIVO</b>	<b>28.339</b>	<b>29.368</b>						

Rentabilidade	2013	2012	Capital	2013	2012	Operacional	2013	2012	Ciclo Financ	2013	2012	Liquidez	2013	2012
ROA	(0,16)	0,13	IMOB	-	-	DM	1,12	0,92	PMCR	4,73	16,87	LG	3,35	6,01
ROE	(0,23)	0,15	ENDIV	0,30	0,17	DC	-	-	PMPE	33,15	32,99	LC	3,15	6,01
MLB	(0,14)	0,09	ENDIVCP	0,30	0,17	DA	0,04	0,01	GAT	1,17	0,96	LI	0,01	0,01
MLL	(0,14)	0,13	ENDIVLP	-	-	COMB	1,17	0,93						
MARG. EBIT	(0,12)	0,13	CE	1,00	1,00	COMBA	1,11	0,86						
MARG. EBITDA	(0,12)	0,13	CT/CP	0,43	0,20									
												<b>Tiquete Médio</b>	<b>2013</b>	<b>2012</b>
												R\$	156,50	133,39

# FUNDAÇÃO ELETROBRÁS DE SEGURIDADE SOCIAL - ELETROS

Endereço	Informações Cadastrais
RUA URUGUAIANA 174 RIO DE JANEIRO, RJ, 20050-092 Repr. Legal: MARCIO PERES SILVADO	Registro: 31390-4 Dt Reg ANS: 17/12/98 CNPJ: 34.268.789/0001-88 Autogestão AUTSM - região 4 Beneficiários: 7.769(dez/2013) 2.800(dez/2012) ELETROS-SAÚDE

Ativo (x mil)	2013	2012	Passivo (x mil)	2013	2012	DRE (x mil)	2013	2012
<b>Circulante</b>	<b>15.074</b>	<b>13.895</b>	<b>Circulante</b>	<b>10.984</b>	<b>9.115</b>			
Disponível	243	141	Prov. Técnicas	5.161	4.609	Contraprestações efetivas	38.488	19.345
Aplicações	11.836	12.165	Débitos ops. de saúde	1.906	-	Eventos inden. líquidos	(35.343)	(19.572)
Créditos ops. de saúde	2.044	979	Déb Ops não Rel c/ Planos	846	848	<b>Result. Oper c/ planos</b>	<b>3.145</b>	<b>(226)</b>
Desp. comerc. Diferidas	-	-	Trib e Enc. Soc. a Recolher	85	90	<b>Resultado Bruto</b>	<b>6.731</b>	<b>(226)</b>
Títulos e Créd. a receber	-	-	Emprest e Financ. a pagar	357	317	Despesas administrativas	(7.109)	(6.309)
Outros	951	610	Outros	2.628	3.252	Desp. de comercialização	-	-
<b>Não Circulante</b>	<b>1.949</b>	<b>1.337</b>	<b>Não Circulante</b>	<b>3.612</b>	<b>3.762</b>	Result. financ. líquido	579	602
Realizável a longo prazo	1.949	1.337	<b>Patrimônio líquido</b>	<b>2.427</b>	<b>2.354</b>	Result. patrimonial	-	-
Aplicações	-	-	Capital/patr. social	1.849	2.237	<b>Result. antes imp./part.</b>	<b>200</b>	<b>(2.074)</b>
Outros	1.949	1.337	Reservas	2.388	2.127	Imp. Renda / Imp. Diferidos	-	-
Investimentos	-	-	Outros	(1.810)	(2.010)	Contribuição social	-	-
Imobilizado	-	-	<b>TOTAL DO PASSIVO</b>	<b>17.023</b>	<b>15.232</b>	Partic. no resultado	-	-
Diferido + Intangível	-	-				<b>RESULTADO LÍQUIDO</b>	<b>200</b>	<b>(2.074)</b>
<b>TOTAL DO ATIVO</b>	<b>17.023</b>	<b>15.232</b>						

Rentabilidade	2013	2012	Capital	2013	2012	Operacional	2013	2012	Ciclo Financ	2013	2012	Liquidez	2013	2012
ROA	0,01	(0,14)	IMOB	-	-	DM	0,92	1,01	PMCR	19,12	18,21	LG	1,17	1,18
ROE	0,08	(0,88)	ENDIV	0,86	0,85	DC	-	-	PMPE	32,87	42,45	LC	1,37	1,52
MLB	0,17	(0,01)	ENDIVCP	0,65	0,60	DA	0,18	0,33	GAT	2,26	1,27	LI	0,02	0,02
MLL	0,01	(0,11)	ENDIVLP	0,21	0,25	COMB	1,10	1,34						
MARG. EBIT	0,02	(0,08)	CE	0,75	0,71	COMBA	1,09	1,30						
MARG. EBITDA	0,02	(0,08)	CT/CP	6,01	5,47									
												<b>Tiquete Médio</b>	<b>2013</b>	<b>2012</b>
												R\$	413,11	518,08



## FUNDAÇÃO FIAT SAÚDE E BEM ESTAR

Endereço	Informações Cadastrais
AV. CONTORNO 3455 BETIM, MG, 32669-900 Repr. Legal: EMANUELE CAPOGNA	Registro: 41828-5 Dt Reg ANS: 10/11/11 CNPJ: 12.838.821/0001-80 Autogestão AUTMN - região 4 Beneficiários: 67.475(dez/2013) 66.339(dez/2012) FUNDAÇÃO FIAT SAÚDE E BEM ESTAR

Ativo (x mil)	2013	2012	Passivo (x mil)	2013	2012	DRE (x mil)	2013	2012
<b>Circulante</b>	<b>19.308</b>	<b>19.140</b>	<b>Circulante</b>	<b>18.958</b>	<b>18.589</b>	Contraprestações efetivas	85.707	66.236
Disponível	238	1.441	Prov. Técnicas	7.847	6.827	Eventos inden. líquidos	(54.073)	(47.632)
Aplicações	0	-	Débitos ops. de saúde	-	-	<b>Result. Oper c/ planos</b>	<b>31.634</b>	<b>18.604</b>
Créditos ops. de saúde	17.069	14.136	Déb Ops não Rel c/ Planos	-	-	<b>Resultado Bruto</b>	<b>30.392</b>	<b>18.562</b>
Desp. comerc. Diferidas	-	-	Trib e Enc. Soc. a Recolher	431	240	Despesas administrativas	(30.252)	(23.300)
Títulos e Créd. a receber	13	1	Emprest e Financ. a pagar	3.899	-	Desp. de comercialização	-	-
Outros	1.987	3.562	Outros	6.782	11.522	Result. financ. líquido	(55)	(26)
<b>Não Circulante</b>	<b>342</b>	<b>-</b>	<b>Não Circulante</b>	<b>31</b>	<b>-</b>	Result. patrimonial	-	-
Realizável a longo prazo	342	-	<b>Patrimônio líquido</b>	<b>661</b>	<b>551</b>	Result. antes imp./part.	<b>85</b>	<b>25</b>
Aplicações	342	-	Capital/patr. social	520	495	Imp. Renda / Imp. Diferidos	-	-
Outros	-	-	Reservas	31	31	Contribuição social	-	-
Investimentos	-	-	Outros	109	25	Partic. no resultado	-	-
Imobilizado	-	-	<b>TOTAL DO ATIVO</b>	<b>19.650</b>	<b>19.140</b>	<b>RESULTADO LÍQUIDO</b>	<b>85</b>	<b>25</b>
Diferido + Intangível	-	-						

Rentabilidade	2013	2012	Capital	2013	2012	Operacional	2013	2012	Ciclo Financ	2013	2012	Liquidez	2013	2012
ROA	0,00	0,00	IMOB	-	-	DM	0,63	0,72	PMCR	71,70	76,83	LG	1,03	1,03
ROE	0,13	0,04	ENDIV	0,97	0,97	DC	-	-	PMPE	52,24	51,60	LC	1,02	1,03
MLB	0,35	0,28	ENDIVCP	0,96	0,97	DA	0,35	0,35	GAT	4,36	3,46	LI	0,01	0,08
MLL	0,00	0,00	ENDIVLP	0,00	-	COMB	0,98	1,07						
MARG. EBIT	0,00	0,00	CE	1,00	1,00	COMBA	0,98	1,07						
MARG. EBITDA	0,00	0,00	CT/CP	28,74	33,73									
												<b>Tiquete Médio</b>	<b>2013</b>	<b>2012</b>
												R\$	106,80	86,94

## FUNDAÇÃO FILANTRÓPICA E BENEFICENTE DE SAÚDE ARNALDO GAVAZZA FILHO

Endereço	Informações Cadastrais
AV. DR. JOSE GROSSI 16 PONTE NOVA, MG, 35430-213 Repr. Legal: LUCIMAR REGINA DE OLIVEIRA FONSECA	Registro: 32394-2 Dt Reg ANS: 30/12/98 CNPJ: 26.150.979/0001-78 Filantropia - região 5 Beneficiários: 10.420(dez/2013) 9.460(dez/2012) HOSPITAL ARNALDO GAVAZZA FILHO

Ativo (x mil)	2013	2012	Passivo (x mil)	2013	2012	DRE (x mil)	2013	2012
<b>Circulante</b>	<b>8.150</b>	<b>7.190</b>	<b>Circulante</b>	<b>10.161</b>	<b>9.288</b>	Contraprestações efetivas	16.206	13.534
Disponível	2.063	348	Prov. Técnicas	3.968	2.094	Eventos inden. líquidos	(13.744)	(9.691)
Aplicações	1.407	3.133	Débitos ops. de saúde	45	757	<b>Result. Oper c/ planos</b>	<b>2.463</b>	<b>3.844</b>
Créditos ops. de saúde	420	335	Déb Ops não Rel c/ Planos	325	2.070	<b>Resultado Bruto</b>	<b>15.435</b>	<b>17.874</b>
Desp. comerc. Diferidas	-	-	Trib e Enc. Soc. a Recolher	297	286	Despesas administrativas	(15.723)	(14.909)
Títulos e Créd. a receber	0	-	Emprest e Financ. a pagar	335	439	Desp. de comercialização	(25)	(5)
Outros	4.260	3.373	Outros	5.191	3.643	Result. financ. líquido	1.152	1.362
<b>Não Circulante</b>	<b>11.902</b>	<b>9.336</b>	<b>Não Circulante</b>	<b>3.734</b>	<b>1.958</b>	Result. patrimonial	38	(375)
Realizável a longo prazo	167	465	<b>Patrimônio líquido</b>	<b>6.157</b>	<b>5.279</b>	Result. antes imp./part.	<b>878</b>	<b>(625)</b>
Aplicações	-	-	Capital/patr. social	5.279	7.932	Imp. Renda / Imp. Diferidos	-	-
Outros	167	465	Reservas	-	-	Contribuição social	-	-
Investimentos	10	8	Outros	878	(2.652)	Partic. no resultado	-	-
Imobilizado	11.707	8.750	<b>TOTAL DO ATIVO</b>	<b>20.052</b>	<b>16.526</b>	<b>RESULTADO LÍQUIDO</b>	<b>878</b>	<b>(625)</b>
Diferido + Intangível	19	113						

Rentabilidade	2013	2012	Capital	2013	2012	Operacional	2013	2012	Ciclo Financ	2013	2012	Liquidez	2013	2012
ROA	0,04	(0,04)	IMOB	0,00	0,01	DM	0,85	0,72	PMCR	9,33	8,92	LG	0,60	0,68
ROE	0,14	(0,12)	ENDIV	0,69	0,68	DC	0,00	0,00	PMPE	51,29	42,17	LC	0,80	0,77
MLB	0,95	1,32	ENDIVCP	0,51	0,56	DA	0,97	1,10	GAT	0,81	0,82	LI	0,20	0,04
MLL	0,05	(0,05)	ENDIVLP	0,19	0,12	COMB	1,82	1,82						
MARG. EBIT	0,06	(0,04)	CE	0,73	0,83	COMBA	1,70	1,65						
MARG. EBITDA	0,13	0,07	CT/CP	2,26	2,13									
												<b>Tiquete Médio</b>	<b>2013</b>	<b>2012</b>
												R\$	135,29	125,81

# FUNDAÇÃO GERALDO CORREA

Endereço	Informações Cadastrais
RUA DO COBRE 800 DIVINOPOLIS, MG, 35500-227 Repr. Legal: AFRÂNIO EMÍLIO CARVALHO DA SILVA	Registro: 40851-4 Dt Reg ANS: 23/09/99 CNPJ: 20.146.064/0001-02 Filantropia - região 6 Beneficiários: 61.764(dez/2013) 59.909(dez/2012) HOSPITAL SÃO JOÃO DE DEUS

Ativo (x mil)	2013	2012	Passivo (x mil)	2013	2012	DRE (x mil)	2013	2012
<b>Circulante</b>	<b>29.967</b>	<b>26.081</b>	<b>Circulante</b>	<b>60.811</b>	<b>40.945</b>			
Disponível	265	485	Prov. Técnicas	16.918	11.641	Contraprestações efetivas	44.369	34.905
Aplicações	8.064	6.129	Débitos ops. de saúde	105	-	Eventos inden. líquidos	(51.750)	(29.444)
Créditos ops. de saúde	4.801	4.392	Déb Ops não Rel c/ Planos	1.220	1.416	<b>Result. Oper c/ planos</b>	<b>(7.380)</b>	<b>5.461</b>
Desp. comerc. Diferidas	-	-	Trib e Enc. Soc. a Recolher	5.236	1.119	<b>Resultado Bruto</b>	<b>28.530</b>	<b>37.860</b>
Títulos e Créd. a receber	50	50	Emprest e Financ. a pagar	7.169	3.525	Despesas administrativas	(58.732)	(52.610)
Outros	16.788	15.025	Outros	30.163	23.244	Desp. de comercialização	-	-
<b>Não Circulante</b>	<b>44.113</b>	<b>47.191</b>	<b>Não Circulante</b>	<b>52.486</b>	<b>47.965</b>	Result. financ. líquido	6.422	(9.090)
Realizável a longo prazo	275	467	<b>Patrimônio líquido</b>	<b>(39.217)</b>	<b>(15.638)</b>	Result. patrimonial	202	194
Aplicações	-	-	Capital/patr. social	6.534	6.534	<b>Result. antes imp./part.</b>	<b>(23.579)</b>	<b>(13.954)</b>
Outros	275	467	Reservas	9.849	10.617	Imp. Renda / Imp. Diferidos	-	-
Investimentos	20	20	Outros	(55.600)	(32.790)	Contribuição social	-	-
Imobilizado	43.816	46.691	<b>TOTAL DO PASSIVO</b>	<b>74.080</b>	<b>73.272</b>	Partic. no resultado	-	-
Diferido + Intangível	2	13				<b>RESULTADO LÍQUIDO</b>	<b>(23.579)</b>	<b>(13.954)</b>
<b>TOTAL DO ATIVO</b>	<b>74.080</b>	<b>73.272</b>						

Rentabilidade	2013	2012	Capital	2013	2012	Operacional	2013	2012	Ciclo Financ	2013	2012	Liquidez	2013	2012
ROA	(0,32)	(0,19)	IMOB	0,00	0,00	DM	1,17	0,84	PMCR	38,95	45,30	LG	0,27	0,30
ROE	0,60	0,89	ENDIV	1,53	1,21	DC	-	-	PMPE	90,56	107,58	LC	0,49	0,64
MLB	0,64	1,08	ENDIVCP	0,82	0,56	DA	1,32	1,51	GAT	0,60	0,48	LI	0,00	0,01
MLL	(0,53)	(0,40)	ENDIVLP	0,71	0,65	COMB	2,49	2,35						
MARG. EBIT	(0,29)	(0,09)	CE	0,54	0,46	COMBA	2,18	3,18						
MARG. EBITDA	(0,21)	0,02	CT/CP	(2,89)	(5,69)									
												<b>Tiquete Médio</b>	<b>2013</b>	<b>2012</b>
												R\$	59,10	52,71

# FUNDAÇÃO LEONOR DE BARROS CAMARGO

Endereço	Informações Cadastrais
AV.SAO GABRIEL 201 SAO PAULO, SP, 01435-001 Repr. Legal: RENATO SARGO	Registro: 41029-2 Dt Reg ANS: 20/12/99 CNPJ: 60.499.365/0001-34 Filantropia - região 5 Beneficiários: 45.934(dez/2013) 45.235(dez/2012) FUNDAÇÃO LEONOR DE BARROS CAMARGO

Ativo (x mil)	2013	2012	Passivo (x mil)	2013	2012	DRE (x mil)	2013	2012
<b>Circulante</b>	<b>58.857</b>	<b>44.645</b>	<b>Circulante</b>	<b>15.114</b>	<b>11.064</b>			
Disponível	32.631	6.664	Prov. Técnicas	8.240	5.169	Contraprestações efetivas	38.439	34.160
Aplicações	19.830	33.903	Débitos ops. de saúde	1.809	1.556	Eventos inden. líquidos	(19.702)	(26.565)
Créditos ops. de saúde	3.466	1.363	Déb Ops não Rel c/ Planos	-	-	<b>Result. Oper c/ planos</b>	<b>18.737</b>	<b>7.595</b>
Desp. comerc. Diferidas	-	-	Trib e Enc. Soc. a Recolher	513	399	<b>Resultado Bruto</b>	<b>40.131</b>	<b>34.615</b>
Títulos e Créd. a receber	-	904	Emprest e Financ. a pagar	-	-	Despesas administrativas	(38.513)	(35.475)
Outros	2.931	1.811	Outros	4.553	3.941	Desp. de comercialização	(2.634)	(2.431)
<b>Não Circulante</b>	<b>35.526</b>	<b>34.184</b>	<b>Não Circulante</b>	<b>2.391</b>	<b>5.017</b>	Result. financ. líquido	9.747	2.361
Realizável a longo prazo	3.400	2.979	<b>Patrimônio líquido</b>	<b>76.878</b>	<b>62.747</b>	Result. patrimonial	5.399	9.117
Aplicações	-	2.017	Capital/patr. social	22.951	22.951	<b>Result. antes imp./part.</b>	<b>14.130</b>	<b>8.076</b>
Outros	3.400	962	Reservas	53.926	39.796	Imp. Renda / Imp. Diferidos	-	-
Investimentos	8	8	Outros	-	-	Contribuição social	-	-
Imobilizado	32.118	31.196	<b>TOTAL DO PASSIVO</b>	<b>94.383</b>	<b>78.828</b>	Partic. no resultado	-	-
Diferido + Intangível	-	-				<b>RESULTADO LÍQUIDO</b>	<b>14.130</b>	<b>8.076</b>
<b>TOTAL DO ATIVO</b>	<b>94.383</b>	<b>78.828</b>						

Rentabilidade	2013	2012	Capital	2013	2012	Operacional	2013	2012	Ciclo Financ	2013	2012	Liquidez	2013	2012
ROA	0,15	0,10	IMOB	0,00	0,00	DM	0,51	0,78	PMCR	32,46	14,36	LG	3,56	2,96
ROE	0,18	0,13	ENDIV	0,19	0,20	DC	0,07	0,07	PMPE	37,53	30,15	LC	3,89	4,03
MLB	1,04	1,01	ENDIVCP	0,16	0,14	DA	1,00	1,04	GAT	0,41	0,43	LI	2,16	0,60
MLL	0,37	0,24	ENDIVLP	0,03	0,06	COMB	1,58	1,89						
MARG. EBIT	0,37	0,24	CE	0,86	0,69	COMBA	1,26	1,77						
MARG. EBITDA	0,39	0,26	CT/CP	0,23	0,26									
												<b>Tiquete Médio</b>	<b>2013</b>	<b>2012</b>
												R\$	70,92	63,64

## FUNDAÇÃO LIBERTAS DE SEGURIDADE SOCIAL

Endereço	Informações Cadastrais
AV. ÁLVARES CABRAL 200 BELO HORIZONTE, MG, 30170-000 Repr. Legal: CARLOS HENRIQUE AMARAL QUEIROGA	Registro: 37821-6 Dt Reg ANS: 28/12/98 CNPJ: 20.119.509/0001-65 Autogestão AUTSM - região 4 Beneficiários: 10.002(dez/2013) 10.379(dez/2012) FUNDAÇÃO LIBERTAS

Ativo (x mil)	2013	2012	Passivo (x mil)	2013	2012	DRE (x mil)	2013	2012
<b>Circulante</b>	<b>14.619</b>	<b>15.250</b>	<b>Circulante</b>	<b>6.337</b>	<b>5.792</b>	Contraprestações efetivas	33.641	32.322
Disponível	376	48	Prov. Técnicas	4.377	4.743	Eventos inden. líquidos	(27.163)	(26.098)
Aplicações	9.441	9.851	Débitos ops. de saúde	276	21	<b>Result. Oper c/ planos</b>	<b>6.478</b>	<b>6.224</b>
Créditos ops. de saúde	3.856	3.629	Déb Ops não Rel c/ Planos	10	0	<b>Resultado Bruto</b>	<b>5.062</b>	<b>6.017</b>
Desp. comerc. Diferidas	-	-	Trib e Enc. Soc. a Recolher	207	203	Despesas administrativas	(6.951)	(7.700)
Títulos e Créd. a receber	-	-	Emprest e Financ. a pagar	-	-	Desp. de comercialização	-	-
Outros	946	1.723	Outros	1.467	825	Result. financ. líquido	763	1.043
<b>Não Circulante</b>	<b>10</b>	<b>10</b>	<b>Não Circulante</b>	<b>481</b>	<b>531</b>	Result. patrimonial	-	-
Realizável a longo prazo	10	10	<b>Patrimônio líquido</b>	<b>7.811</b>	<b>8.937</b>	Result. antes imp./part.	<b>(1.127)</b>	<b>(1.038)</b>
Aplicações	-	-	Capital/patr. social	-	-	Imp. Renda / Imp. Diferidos	-	-
Outros	10	10	Reservas	7.811	8.937	Contribuição social	-	-
Investimentos	-	-	Outros	-	-	Partic. no resultado	-	-
Imobilizado	-	-	<b>TOTAL DO ATIVO</b>	<b>14.629</b>	<b>15.260</b>	<b>RESULTADO LÍQUIDO</b>	<b>(1.127)</b>	<b>(1.038)</b>
Diferido + Intangível	-	-						

Rentabilidade	2013	2012	Capital	2013	2012	Operacional	2013	2012	Ciclo Financ	2013	2012	Liquidez	2013	2012
ROA	(0,08)	(0,07)	IMOB	-	-	DM	0,81	0,81	PMCR	41,26	40,42	LG	2,15	2,41
ROE	(0,14)	(0,12)	ENDIV	0,47	0,41	DC	-	-	PMPE	20,49	27,72	LC	2,31	2,63
MLB	0,15	0,19	ENDIVCP	0,43	0,38	DA	0,21	0,24	GAT	2,30	2,12	LI	0,06	0,01
MLL	(0,03)	(0,03)	ENDIVLP	0,03	0,03	COMB	1,01	1,05						
MARG. EBIT	(0,03)	(0,03)	CE	0,93	0,92	COMBA	0,99	1,01						
MARG. EBITDA	(0,03)	(0,03)	CT/CP	0,87	0,71									
												<b>Tiquete Médio</b>	<b>2013</b>	<b>2012</b>
												R\$	275,40	245,84

## FUNDAÇÃO PADRE ALBINO

Endereço	Informações Cadastrais
RUA DOS ESTUDANTES 225 CATANDUVA, SP, 15809-144 Repr. Legal: PEDRO GONZAGA DA SILVA NETTO	Registro: 41339-9 Dt Reg ANS: 22/03/01 CNPJ: 47.074.851/0001-42 Filantropia - região 6 Beneficiários: 17.176(dez/2013) 22.324(dez/2012) FUNDAÇÃO PADRE ALBINO

Ativo (x mil)	2013	2012	Passivo (x mil)	2013	2012	DRE (x mil)	2013	2012
<b>Circulante</b>	<b>35.221</b>	<b>27.311</b>	<b>Circulante</b>	<b>27.366</b>	<b>22.293</b>	Contraprestações efetivas	34.246	28.393
Disponível	2.140	4.465	Prov. Técnicas	5.809	2.942	Eventos inden. líquidos	(24.833)	(24.866)
Aplicações	20.044	13.319	Débitos ops. de saúde	540	2	<b>Result. Oper c/ planos</b>	<b>9.414</b>	<b>3.526</b>
Créditos ops. de saúde	2.236	798	Déb Ops não Rel c/ Planos	2.467	2.428	<b>Resultado Bruto</b>	<b>97.320</b>	<b>41.011</b>
Desp. comerc. Diferidas	-	-	Trib e Enc. Soc. a Recolher	1.320	1.282	Despesas administrativas	(91.510)	(81.690)
Títulos e Créd. a receber	18	32	Emprest e Financ. a pagar	813	1.001	Desp. de comercialização	-	(477)
Outros	10.783	8.697	Outros	16.417	14.639	Result. financ. líquido	424	150
<b>Não Circulante</b>	<b>64.270</b>	<b>59.678</b>	<b>Não Circulante</b>	<b>4.074</b>	<b>3.150</b>	Result. patrimonial	271	371
Realizável a longo prazo	767	607	<b>Patrimônio líquido</b>	<b>68.052</b>	<b>61.546</b>	Result. antes imp./part.	<b>6.504</b>	<b>(395)</b>
Aplicações	-	-	Capital/patr. social	41.393	41.393	Imp. Renda / Imp. Diferidos	-	-
Outros	767	607	Reservas	3.536	3.535	Contribuição social	-	-
Investimentos	-	-	Outros	23.122	16.618	Partic. no resultado	-	-
Imobilizado	63.495	59.063	<b>TOTAL DO ATIVO</b>	<b>99.492</b>	<b>86.989</b>	<b>RESULTADO LÍQUIDO</b>	<b>6.504</b>	<b>(395)</b>
Diferido + Intangível	8	8						

Rentabilidade	2013	2012	Capital	2013	2012	Operacional	2013	2012	Ciclo Financ	2013	2012	Liquidez	2013	2012
ROA	0,07	(0,00)	IMOB	0,00	0,00	DM	0,73	0,88	PMCR	23,50	10,12	LG	1,14	1,10
ROE	0,10	(0,01)	ENDIV	0,32	0,29	DC	-	0,02	PMPE	15,33	13,15	LC	1,29	1,23
MLB	2,84	1,44	ENDIVCP	0,28	0,26	DA	2,67	2,88	GAT	0,34	0,33	LI	0,08	0,20
MLL	0,19	(0,01)	ENDIVLP	0,04	0,04	COMB	3,40	3,77						
MARG. EBIT	0,24	0,03	CE	0,87	0,88	COMBA	3,36	3,75						
MARG. EBITDA	0,33	0,15	CT/CP	0,46	0,41									
												<b>Tiquete Médio</b>	<b>2013</b>	<b>2012</b>
												R\$	136,39	108,08

# FUNDAÇÃO PLAMHUV - PLANO MÉDICO HOSPITALAR DOS HOSPITAIS UNIDOS DE VIÇOSA

Endereço	Informações Cadastrais
RUA DR. MILTON BANDEIRA 34 VICOSA, MG, 36570-000 Repr. Legal: JESUS MENJIVAR NIETO	Registro: 41850-1 Dt Reg ANS: 03/05/12 CNPJ: 14.408.631/0001-59 Medicina de Grupo ST - região 6 Beneficiários: 4.662(dez/2013) 4.225(dez/2012) PLAMHUV

Ativo (x mil)	2013	2012	Passivo (x mil)	2013	2012	DRE (x mil)	2013	2012
<b>Circulante</b>	<b>715</b>	<b>760</b>	<b>Circulante</b>	<b>1.530</b>	<b>1.011</b>			
Disponível	25	80	Prov. Técnicas	1.163	570	Contraprestações efetivas	7.236	3.526
Aplicações	485	601	Débitos ops. de saúde	3	224	Eventos inden. líquidos	(6.650)	(3.114)
Créditos ops. de saúde	186	64	Déb Ops não Rel c/ Planos	20	20	<b>Result. Oper c/ planos</b>	<b>587</b>	<b>411</b>
Desp. comerc. Diferidas	-	-	Trib e Enc. Soc. a Recolher	53	82			
Títulos e Créd. a receber	9	6	Emprest e Financ. a pagar	-	0	<b>Resultado Bruto</b>	<b>379</b>	<b>411</b>
Outros	10	9	Outros	290	114	Despesas administrativas	(1.191)	(895)
<b>Não Circulante</b>	<b>1.276</b>	<b>1.336</b>	<b>Não Circulante</b>	<b>-</b>	<b>-</b>	Desp. de comercialização	(7)	(2)
Realizável a longo prazo	727	786				Result. financ. líquido	138	91
Aplicações	696	578	<b>Patrimônio líquido</b>	<b>462</b>	<b>1.085</b>	Result. patrimonial	10	3
Outros	32	207	Capital/patr. social	1.319	1.319	<b>Result. antes imp./part.</b>	<b>(672)</b>	<b>(182)</b>
Investimentos	501	501	Reservas	-	-	Imp. Renda / Imp. Diferidos	-	-
Imobilizado	40	41	Outros	(857)	(234)	Contribuição social	-	-
Diferido + Intangível	8	8	<b>TOTAL DO PASSIVO</b>	<b>1.992</b>	<b>2.096</b>	Partic. no resultado	-	-
<b>TOTAL DO ATIVO</b>	<b>1.992</b>	<b>2.096</b>				<b>RESULTADO LÍQUIDO</b>	<b>(672)</b>	<b>(182)</b>

Rentabilidade	2013	2012	Capital	2013	2012	Operacional	2013	2012	Ciclo Financ	2013	2012	Liquidez	2013	2012
ROA	(0,34)	(0,09)	IMOB	0,26	0,24	DM	0,92	0,88	PMCR	9,27	6,49	LG	0,94	1,53
ROE	(1,45)	(0,17)	ENDIV	0,77	0,48	DC	0,00	0,00	PMPE	15,45	10,05	LC	0,47	0,75
MLB	0,05	0,12	ENDIVCP	0,77	0,48	DA	0,16	0,25	GAT	3,63	1,68	LI	0,02	0,08
MLL	(0,09)	(0,05)	ENDIVLP	-	-	COMB	1,08	1,14						
MARG. EBIT	(0,08)	(0,02)	CE	1,00	1,00	COMBA	1,06	1,11						
MARG. EBITDA	(0,08)	(0,02)	CT/CP	3,31	0,93									
												<b>Tiquete Médio</b>	<b>2013</b>	<b>2012</b>
												R\$	134,77	103,50

# FUNDAÇÃO SABESP DE SEGURIDADE SOCIAL - SABESPREV

Endereço	Informações Cadastrais
ALAMEDA SANTOS 1827 SAO PAULO, SP, 01419-909 Repr. Legal: JOSÉ MAURO DE MELO	Registro: 33616-5 Dt Reg ANS: 16/12/98 CNPJ: 65.471.914/0001-86 Autogestão AUTSM - região 2 Beneficiários: 50.347(dez/2013) 50.839(dez/2012) SABESPREV

Ativo (x mil)	2013	2012	Passivo (x mil)	2013	2012	DRE (x mil)	2013	2012
<b>Circulante</b>	<b>240.064</b>	<b>282.291</b>	<b>Circulante</b>	<b>43.667</b>	<b>39.738</b>			
Disponível	2.642	2.228	Prov. Técnicas	37.868	34.054	Contraprestações efetivas	228.506	211.569
Aplicações	192.746	237.403	Débitos ops. de saúde	-	-	Eventos inden. líquidos	(243.003)	(156.877)
Créditos ops. de saúde	11.168	6.543	Déb Ops não Rel c/ Planos	-	-	<b>Result. Oper c/ planos</b>	<b>(14.497)</b>	<b>54.691</b>
Desp. comerc. Diferidas	-	-	Trib e Enc. Soc. a Recolher	3.201	3.267			
Títulos e Créd. a receber	-	78	Emprest e Financ. a pagar	-	-	<b>Resultado Bruto</b>	<b>(21.885)</b>	<b>50.577</b>
Outros	33.508	36.039	Outros	2.598	2.417	Despesas administrativas	(25.800)	(26.894)
<b>Não Circulante</b>	<b>6.005</b>	<b>5.860</b>	<b>Não Circulante</b>	<b>18.857</b>	<b>17.734</b>	Desp. de comercialização	-	-
Realizável a longo prazo	3.289	3.051				Result. financ. líquido	941	36.068
Aplicações	-	-	<b>Patrimônio líquido</b>	<b>183.545</b>	<b>230.679</b>	Result. patrimonial	(390)	26
Outros	3.289	3.051	Capital/patr. social	-	-	<b>Result. antes imp./part.</b>	<b>(47.135)</b>	<b>55.620</b>
Investimentos	2.716	2.809	Reservas	183.545	230.679	Imp. Renda / Imp. Diferidos	-	-
Imobilizado	-	-	Outros	-	-	Contribuição social	-	-
Diferido + Intangível	-	-	<b>TOTAL DO PASSIVO</b>	<b>246.069</b>	<b>288.151</b>	Partic. no resultado	-	-
<b>TOTAL DO ATIVO</b>	<b>246.069</b>	<b>288.151</b>				<b>RESULTADO LÍQUIDO</b>	<b>(47.135)</b>	<b>55.620</b>

Rentabilidade	2013	2012	Capital	2013	2012	Operacional	2013	2012	Ciclo Financ	2013	2012	Liquidez	2013	2012
ROA	(0,19)	0,19	IMOB	0,01	0,01	DM	1,06	0,74	PMCR	17,60	11,13	LG	3,89	4,96
ROE	(0,26)	0,24	ENDIV	0,25	0,20	DC	-	-	PMPE	24,98	38,97	LC	5,50	7,10
MLB	(0,10)	0,24	ENDIVCP	0,18	0,14	DA	0,11	0,13	GAT	0,93	0,73	LI	0,06	0,06
MLL	(0,21)	0,26	ENDIVLP	0,08	0,06	COMB	1,18	0,87						
MARG. EBIT	0,07	0,37	CE	0,70	0,69	COMBA	1,17	0,74						
MARG. EBITDA	0,07	0,37	CT/CP	0,34	0,25									
												<b>Tiquete Médio</b>	<b>2013</b>	<b>2012</b>
												R\$	375,36	344,41

## FUNDAÇÃO SANEPAR DE ASSISTÊNCIA SOCIAL

Endereço	Informações Cadastrais
RUA ÉBANO PEREIRA 309 CURITIBA, PR, 80410-240 Repr. Legal: JOSE LUIZ COSTA TABORDA RAUEN	Registro: 33864-8 Dt Reg ANS: 17/12/98 CNPJ: 77.375.897/0001-62 Autogestão AUTSM - região 3 Beneficiários: 24.672(dez/2013) 23.606(dez/2012) FUNDAÇÃO SANEPAR DE ASSISTÊNCIA SOCIAL

Ativo (x mil)	2013	2012	Passivo (x mil)	2013	2012	DRE (x mil)	2013	2012
<b>Circulante</b>	<b>23.889</b>	<b>30.766</b>	<b>Circulante</b>	<b>16.283</b>	<b>15.594</b>			
Disponível	23	22	Prov. Técnicas	9.234	8.456	Contraprestações efetivas	61.969	51.681
Aplicações	21.407	27.944	Débitos ops. de saúde	4.822	4.773	Eventos inden. líquidos	(56.148)	(46.416)
Créditos ops. de saúde	1.232	1.196	Déb Ops não Rel c/ Planos	-	-	<b>Result. Oper c/ planos</b>	<b>5.821</b>	<b>5.265</b>
Desp. comerc. Diferidas	-	-	Trib e Enc. Soc. a Recolher	687	453	<b>Resultado Bruto</b>	<b>3.960</b>	<b>5.265</b>
Títulos e Créd. a receber	-	-	Emprest e Financ. a pagar	-	-	Despesas administrativas	(8.472)	(7.671)
Outros	1.227	1.603	Outros	1.541	1.912	Desp. de comercialização	-	-
<b>Não Circulante</b>	<b>6.345</b>	<b>1.198</b>	<b>Não Circulante</b>	<b>-</b>	<b>-</b>	Result. financ. líquido	2.093	2.222
Realizável a longo prazo	5.380	409	<b>Patrimônio líquido</b>	<b>13.951</b>	<b>16.370</b>	Result. patrimonial	(1)	21
Aplicações	-	-	Capital/patr. social	-	-	<b>Result. antes imp./part.</b>	<b>(2.419)</b>	<b>(1.424)</b>
Outros	5.380	409	Reservas	13.951	16.370	Imp. Renda / Imp. Diferidos	-	-
Investimentos	-	-	Outros	-	-	Contribuição social	-	-
Imobilizado	824	724	<b>TOTAL DO PASSIVO</b>	<b>30.234</b>	<b>31.964</b>	Partic. no resultado	-	-
Diferido + Intangível	141	65				<b>RESULTADO LÍQUIDO</b>	<b>(2.419)</b>	<b>(1.424)</b>
<b>TOTAL DO ATIVO</b>	<b>30.234</b>	<b>31.964</b>						

Rentabilidade	2013	2012	Capital	2013	2012	Operacional	2013	2012	Ciclo Financ	2013	2012	Liquidez	2013	2012
ROA	(0,08)	(0,04)	IMOB	0,00	0,00	DM	0,91	0,90	PMCR	7,16	8,33	LG	1,80	2,00
ROE	(0,17)	(0,09)	ENDIV	0,54	0,49	DC	-	-	PMPE	14,80	16,03	LC	1,47	1,97
MLB	0,06	0,10	ENDIVCP	0,54	0,49	DA	0,14	0,15	GAT	2,05	1,62	LI	0,00	0,00
MLL	(0,04)	(0,03)	ENDIVLP	-	-	COMB	1,04	1,05						
MARG. EBIT	(0,04)	(0,03)	CE	1,00	1,00	COMBA	1,01	1,00						
MARG. EBITDA	(0,04)	(0,03)	CT/CP	1,17	0,95									

Tiquete Médio	2013	2012
R\$	214,09	187,16

## FUNDAÇÃO SANTA CASA DE MISERICÓRDIA DE BELO HORIZONTE

Endereço	Informações Cadastrais
PRAÇA HUGO WERNECK 166 BELO HORIZONTE, MG, 30150-300 Repr. Legal: SAULO LEVINDO COELHO	Registro: 41540-5 Dt Reg ANS: 18/01/06 CNPJ: 05.202.699/0001-96 Medicina de Grupo ST - região 4 Beneficiários: 102.813(dez/2013) 125.412(dez/2012) FUNDAÇÃO SANTA CASA DE MISERICORDIA DE BELO HORIZONTE

Ativo (x mil)	2013	2012	Passivo (x mil)	2013	2012	DRE (x mil)	2013	2012
<b>Circulante</b>	<b>24.145</b>	<b>29.431</b>	<b>Circulante</b>	<b>32.868</b>	<b>33.575</b>			
Disponível	565	1.679	Prov. Técnicas	30.370	29.878	Contraprestações efetivas	165.984	180.775
Aplicações	13.571	13.186	Débitos ops. de saúde	50	51	Eventos inden. líquidos	(152.526)	(172.171)
Créditos ops. de saúde	3.660	3.552	Déb Ops não Rel c/ Planos	-	-	<b>Result. Oper c/ planos</b>	<b>13.458</b>	<b>8.603</b>
Desp. comerc. Diferidas	-	-	Trib e Enc. Soc. a Recolher	540	711	<b>Resultado Bruto</b>	<b>12.860</b>	<b>8.603</b>
Títulos e Créd. a receber	-	-	Emprest e Financ. a pagar	0	833	Despesas administrativas	(15.181)	(19.815)
Outros	6.349	11.014	Outros	1.908	2.102	Desp. de comercialização	(428)	(1.967)
<b>Não Circulante</b>	<b>12.061</b>	<b>12.808</b>	<b>Não Circulante</b>	<b>3.590</b>	<b>4.856</b>	Result. financ. líquido	(1.313)	51
Realizável a longo prazo	3.471	3.550	<b>Patrimônio líquido</b>	<b>(252)</b>	<b>3.807</b>	Result. patrimonial	0	12
Aplicações	-	-	Capital/patr. social	960	960	<b>Result. antes imp./part.</b>	<b>(4.062)</b>	<b>5.850</b>
Outros	3.471	3.550	Reservas	5	5	Imp. Renda / Imp. Diferidos	-	-
Investimentos	-	-	Outros	(1.217)	2.842	Contribuição social	-	-
Imobilizado	8.574	9.245	<b>TOTAL DO PASSIVO</b>	<b>36.206</b>	<b>42.239</b>	Partic. no resultado	-	-
Diferido + Intangível	16	14				<b>RESULTADO LÍQUIDO</b>	<b>(4.062)</b>	<b>5.850</b>
<b>TOTAL DO ATIVO</b>	<b>36.206</b>	<b>42.239</b>						

Rentabilidade	2013	2012	Capital	2013	2012	Operacional	2013	2012	Ciclo Financ	2013	2012	Liquidez	2013	2012
ROA	(0,11)	0,14	IMOB	0,00	0,00	DM	0,92	0,95	PMCR	7,94	7,07	LG	0,76	0,86
ROE	16,14	1,54	ENDIV	1,01	0,91	DC	0,00	0,01	PMPE	56,51	38,69	LC	0,73	0,88
MLB	0,08	0,05	ENDIVCP	0,91	0,79	DA	0,09	0,11	GAT	4,58	4,28	LI	0,02	0,05
MLL	(0,02)	0,03	ENDIVLP	0,10	0,11	COMB	1,01	1,07						
MARG. EBIT	(0,01)	0,05	CE	0,90	0,87	COMBA	1,02	1,07						
MARG. EBITDA	0,00	0,05	CT/CP	-	10,09									

Tiquete Médio	2013	2012
R\$	129,61	115,11

# FUNDAÇÃO SÃO FRANCISCO XAVIER

Endereço	Informações Cadastrais
AV. ENGENHEIRO KIYOSHI TSNAWAKI s/nº IPATINGA, MG, 35160-158 Repr. Legal: LUÍS MÁRCIO ARAÚJO RAMOS	Registro: 33995-4 Dt Reg ANS: 16/12/98 CNPJ: 19.878.404/0001-00 Filantropia - região 6 Beneficiários: 209.013(dez/2013) 209.262(dez/2012) HOSPITAL MÁRCIO CUNHA

Ativo (x mil)	2013	2012	Passivo (x mil)	2013	2012	DRE (x mil)	2013	2012
<b>Circulante</b>	<b>181.236</b>	<b>151.473</b>	<b>Circulante</b>	<b>66.307</b>	<b>70.979</b>			
Disponível	5.700	4.202	Prov. Técnicas	33.430	35.002	Contraprestações efetivas	283.816	245.206
Aplicações	134.744	102.940	Débitos ops. de saúde	3.802	1.050	Eventos inden. líquidos	(249.471)	(222.448)
Créditos ops. de saúde	17.624	15.322	Déb Ops não Rel c/ Planos	1	7	<b>Result. Oper c/ planos</b>	<b>34.345</b>	<b>22.758</b>
Desp. comerc. Diferidas	-	-	Trib e Enc. Soc. a Recolher	2.815	2.483	<b>Resultado Bruto</b>	<b>44.680</b>	<b>32.208</b>
Títulos e Créd. a receber	573	849	Emprest e Financ. a pagar	4.991	3.247	Despesas administrativas	(14.460)	(16.024)
Outros	22.594	28.160	Outros	21.269	29.190	Desp. de comercialização	(343)	(481)
<b>Não Circulante</b>	<b>170.306</b>	<b>174.388</b>	<b>Não Circulante</b>	<b>28.648</b>	<b>34.386</b>	Result. financ. líquido	6.083	8.604
Realizável a longo prazo	37.715	55.695	<b>Patrimônio líquido</b>	<b>256.587</b>	<b>220.497</b>	Result. patrimonial	130	(1)
Aplicações	-	50.559	Capital/patr. social	197.774	169.776	<b>Result. antes imp./part.</b>	<b>36.090</b>	<b>31.109</b>
Outros	37.715	5.137	Reservas	22.723	19.612	Imp. Renda / Imp. Diferidos	-	-
Investimentos	-	-	Outros	36.090	31.109	Contribuição social	-	-
Imobilizado	122.251	111.425	<b>TOTAL DO PASSIVO</b>	<b>351.542</b>	<b>325.862</b>	Partic. no resultado	-	-
Diferido + Intangível	10.340	7.268				<b>RESULTADO LÍQUIDO</b>	<b>36.090</b>	<b>31.109</b>
<b>TOTAL DO ATIVO</b>	<b>351.542</b>	<b>325.862</b>						

Rentabilidade	2013	2012	Capital	2013	2012	Operacional	2013	2012	Ciclo Financ	2013	2012	Liquidez	2013	2012
ROA	0,10	0,10	IMOB	0,03	0,02	DM	0,88	0,91	PMCR	22,35	22,49	LG	2,31	1,97
ROE	0,14	0,14	ENDIV	0,27	0,32	DC	0,00	0,00	PMPE	16,57	33,87	LC	2,73	2,13
MLB	0,16	0,13	ENDIVCP	0,19	0,22	DA	0,05	0,07	GAT	0,81	0,75	LI	0,09	0,06
MLL	0,13	0,13	ENDIVLP	0,08	0,11	COMB	0,93	0,97						
MARG. EBIT	0,14	0,13	CE	0,70	0,67	COMBA	0,91	0,94						
MARG. EBITDA	0,14	0,14	CT/CP	0,37	0,48									
												<b>Tiquete Médio</b>	<b>2013</b>	<b>2012</b>
												R\$	113,06	97,61

# FUNDAÇÃO SAÚDE ITAÚ

Endereço	Informações Cadastrais
RUA CURITIBA 689 BELO HORIZONTE, MG, 30170-120 Repr. Legal: MARCELO TEIXEIRA LEÃO	Registro: 31212-6 Dt Reg ANS: 17/12/98 CNPJ: 73.809.352/0001-66 Autogestão AUTSM - região 1 Beneficiários: 200.491(dez/2013) 172.896(dez/2012) FUNDAÇÃO SAÚDE ITAÚ

Ativo (x mil)	2013	2012	Passivo (x mil)	2013	2012	DRE (x mil)	2013	2012
<b>Circulante</b>	<b>150.545</b>	<b>117.019</b>	<b>Circulante</b>	<b>191.222</b>	<b>148.420</b>			
Disponível	11.456	20.962	Prov. Técnicas	122.681	89.989	Contraprestações efetivas	660.575	530.949
Aplicações	136.737	86.468	Débitos ops. de saúde	51.688	41.183	Eventos inden. líquidos	(592.796)	(499.678)
Créditos ops. de saúde	579	788	Déb Ops não Rel c/ Planos	-	1.721	<b>Result. Oper c/ planos</b>	<b>67.779</b>	<b>31.271</b>
Desp. comerc. Diferidas	-	-	Trib e Enc. Soc. a Recolher	992	395	<b>Resultado Bruto</b>	<b>59.270</b>	<b>32.888</b>
Títulos e Créd. a receber	-	-	Emprest e Financ. a pagar	-	-	Despesas administrativas	(61.566)	(36.395)
Outros	1.773	8.800	Outros	15.861	15.132	Desp. de comercialização	-	-
<b>Não Circulante</b>	<b>69.696</b>	<b>52.844</b>	<b>Não Circulante</b>	<b>22.573</b>	<b>19.361</b>	Result. financ. líquido	6.661	6.836
Realizável a longo prazo	69.369	52.441	<b>Patrimônio líquido</b>	<b>6.447</b>	<b>2.082</b>	Result. patrimonial	-	-
Aplicações	48.598	32.645	Capital/patr. social	-	-	<b>Result. antes imp./part.</b>	<b>4.365</b>	<b>1.981</b>
Outros	20.770	19.796	Reservas	8.386	73.215	Imp. Renda / Imp. Diferidos	-	-
Investimentos	-	-	Outros	(1.939)	(71.133)	Contribuição social	-	-
Imobilizado	328	403	<b>TOTAL DO PASSIVO</b>	<b>220.241</b>	<b>169.862</b>	Partic. no resultado	-	-
Diferido + Intangível	-	-				<b>RESULTADO LÍQUIDO</b>	<b>4.365</b>	<b>1.981</b>
<b>TOTAL DO ATIVO</b>	<b>220.241</b>	<b>169.862</b>						

Rentabilidade	2013	2012	Capital	2013	2012	Operacional	2013	2012	Ciclo Financ	2013	2012	Liquidez	2013	2012
ROA	0,02	0,01	IMOB	-	-	DM	0,90	0,94	PMCR	0,32	0,53	LG	1,03	1,01
ROE	0,68	0,95	ENDIV	0,97	0,99	DC	-	-	PMPE	33,93	29,89	LC	0,79	0,79
MLB	0,09	0,06	ENDIVCP	0,87	0,87	DA	0,09	0,07	GAT	3,00	3,13	LI	0,06	0,14
MLL	0,01	0,00	ENDIVLP	0,10	0,11	COMB	0,99	1,01						
MARG. EBIT	0,02	0,01	CE	0,89	0,88	COMBA	0,98	1,00						
MARG. EBITDA	0,02	0,01	CT/CP	33,16	80,60									
												<b>Tiquete Médio</b>	<b>2013</b>	<b>2012</b>
												R\$	282,98	257,45

## FUNDAÇÃO USISAÚDE

Endereço	Informações Cadastrais
AVENIDA KIYOSHI TSUNAWAKI 41 IPATINGA, MG, 35160-158 Repr. Legal: LUIS MÁRCIO ARAÚJO RAMOS	Registro: 41724-6 Dt Reg ANS: 29/04/10 CNPJ: 11.508.880/0001-28 Medicina de Grupo ST - região 6 Beneficiários: -(dez/2013) -(dez/2012) FUNDAÇÃO USISAÚDE

Ativo (x mil)	2013	2012	Passivo (x mil)	2013	2012	DRE (x mil)	2013	2012
<b>Circulante</b>	<b>1.704</b>	<b>1.588</b>	<b>Circulante</b>	<b>0</b>	<b>0</b>	Contraprestações efetivas	-	-
Disponível	4	8	Prov. Técnicas	-	-	Eventos inden. líquidos	-	-
Aplicações	1.700	1.580	Débitos ops. de saúde	-	-	<b>Result. Oper c/ planos</b>	-	-
Créditos ops. de saúde	-	-	Déb Ops não Rel c/ Planos	-	-	<b>Resultado Bruto</b>	<b>(0)</b>	-
Desp. comerc. Diferidas	-	-	Trib e Enc. Soc. a Recolher	0	0	Despesas administrativas	(13)	(9)
Títulos e Créd. a receber	-	-	Emprest e Financ. a pagar	-	-	Desp. de comercialização	-	-
Outros	-	-	Outros	-	-	Result. financ. líquido	129	124
<b>Não Circulante</b>	<b>1.645</b>	<b>1.645</b>	<b>Não Circulante</b>	<b>-</b>	<b>-</b>	Result. patrimonial	-	-
Realizável a longo prazo	-	-	<b>Patrimônio líquido</b>	<b>3.349</b>	<b>3.233</b>	Imp. Renda / Imp. Diferidos	-	-
Aplicações	-	-	Capital/patr. social	3.203	3.100	Contribuição social	-	-
Outros	-	-	Reservas	30	18	Partic. no resultado	-	-
Investimentos	-	-	Outros	116	115	<b>RESULTADO LÍQUIDO</b>	<b>116</b>	<b>115</b>
Imobilizado	1.645	1.645	<b>TOTAL DO PASSIVO</b>	<b>3.349</b>	<b>3.233</b>			
Diferido + Intangível	-	-						
<b>TOTAL DO ATIVO</b>	<b>3.349</b>	<b>3.233</b>						

Rentabilidade	2013	2012	Capital	2013	2012	Operacional	2013	2012	Ciclo Financ	2013	2012	Liquidez	2013	2012
ROA	0,03	0,04	IMOB	-	-	DM	-	-	PMCR	-	-	LG	-	-
ROE	0,03	0,04	ENDIV	0,00	0,00	DC	-	-	PMPE	-	-	LC	-	-
MLB	-	-	ENDIVCP	0,00	0,00	DA	-	-	GAT	-	-	LI	-	-
MLL	-	-	ENDIVLP	-	-	COMB	-	-						
MARG. EBIT	-	-	CE	1,00	1,00	COMBA	-	-						
MARG. EBITDA	-	-	CT/CP	0,00	0,00									

Tiquete Médio	2013	2012
R\$	-	-

## FUNDAÇÃO WALDEMAR BARNSELY PESSOA

Endereço	Informações Cadastrais
AV. NOVE DE JULHO 791 RIBEIRAO PRETO, SP, 14015-160 Repr. Legal: ONÉCIO SILVEIRA PRADO JUNIOR	Registro: 31914-7 Dt Reg ANS: 17/12/98 CNPJ: 56.893.209/0001-86 Medicina de Grupo - região 5 Beneficiários: 96.635(dez/2013) 105.159(dez/2012) SÃO FRANCISCO CLÍNICAS

Ativo (x mil)	2013	2012	Passivo (x mil)	2013	2012	DRE (x mil)	2013	2012
<b>Circulante</b>	<b>59.724</b>	<b>49.907</b>	<b>Circulante</b>	<b>38.999</b>	<b>32.643</b>	Contraprestações efetivas	171.629	169.563
Disponível	1.986	2.187	Prov. Técnicas	36.483	29.698	Eventos inden. líquidos	(146.191)	(160.024)
Aplicações	40.996	41.109	Débitos ops. de saúde	156	5	<b>Result. Oper c/ planos</b>	<b>25.438</b>	<b>9.539</b>
Créditos ops. de saúde	16.045	5.782	Déb Ops não Rel c/ Planos	-	-	<b>Resultado Bruto</b>	<b>21.367</b>	<b>6.395</b>
Desp. comerc. Diferidas	-	-	Trib e Enc. Soc. a Recolher	490	418	Despesas administrativas	(19.226)	(22.600)
Títulos e Créd. a receber	2	285	Emprest e Financ. a pagar	-	-	Desp. de comercialização	(2.422)	(2.144)
Outros	696	544	Outros	1.869	2.522	Result. financ. líquido	3.180	4.079
<b>Não Circulante</b>	<b>8.074</b>	<b>8.047</b>	<b>Não Circulante</b>	<b>3.529</b>	<b>3.591</b>	Result. patrimonial	652	614
Realizável a longo prazo	1.212	751	<b>Patrimônio líquido</b>	<b>25.271</b>	<b>21.720</b>	<b>Result. antes imp./part.</b>	<b>3.550</b>	<b>(15.138)</b>
Aplicações	-	-	Capital/patr. social	0	0	Imp. Renda / Imp. Diferidos	-	-
Outros	1.212	751	Reservas	25.271	21.720	Contribuição social	-	-
Investimentos	0	0	Outros	-	-	Partic. no resultado	-	-
Imobilizado	6.265	6.608	<b>TOTAL DO PASSIVO</b>	<b>67.799</b>	<b>57.954</b>	<b>RESULTADO LÍQUIDO</b>	<b>3.550</b>	<b>(15.138)</b>
Diferido + Intangível	598	687						
<b>TOTAL DO ATIVO</b>	<b>67.799</b>	<b>57.954</b>						

Rentabilidade	2013	2012	Capital	2013	2012	Operacional	2013	2012	Ciclo Financ	2013	2012	Liquidez	2013	2012
ROA	0,05	(0,26)	IMOB	0,01	0,01	DM	0,85	0,94	PMCR	33,65	12,28	LG	1,43	1,40
ROE	0,14	(0,70)	ENDIV	0,63	0,63	DC	0,01	0,01	PMPE	35,17	30,59	LC	1,53	1,53
MLB	0,12	0,04	ENDIVCP	0,58	0,56	DA	0,11	0,13	GAT	2,53	2,93	LI	0,05	0,07
MLL	0,02	(0,09)	ENDIVLP	0,05	0,06	COMB	0,98	1,09						
MARG. EBIT	0,03	(0,09)	CE	0,92	0,90	COMBA	0,96	1,06						
MARG. EBITDA	0,03	(0,08)	CT/CP	1,68	1,67									

Tiquete Médio	2013	2012
R\$	143,20	130,80

## FUNDO DE ASSISTÊNCIA À SAÚDE DOS FUNCIONÁRIOS DO BEC

Endereço	Informações Cadastrais
RUA ANTONIO AUGUSTO 1271 FORTALEZA, CE, 60110-370 Repr. Legal: JOSÉ EDMAR LIMA MELO	Registro: 41468-9 Dt Reg ANS: 17/10/03 CNPJ: 04.839.091/0001-04 Autogestão AUTSM - região 5 Beneficiários: 1.276(dez/2013) 1.358(dez/2012) FAMED

Ativo (x mil)	2013	2012	Passivo (x mil)	2013	2012	DRE (x mil)	2013	2012
<b>Circulante</b>	<b>2.732</b>	<b>2.666</b>	<b>Circulante</b>	<b>1.540</b>	<b>1.223</b>			
Disponível	6	6	Prov. Técnicas	1.451	1.147	Contraprestações efetivas	5.254	4.629
Aplicações	1.901	2.004	Débitos ops. de saúde	-	-	Eventos inden. líquidos	(4.489)	(3.423)
Créditos ops. de saúde	45	51	Déb Ops não Rel c/ Planos	-	-	<b>Result. Oper c/ planos</b>	<b>765</b>	<b>1.206</b>
Desp. comerc. Diferidas	-	-	Trib e Enc. Soc. a Recolher	75	58	<b>Resultado Bruto</b>	<b>625</b>	<b>1.206</b>
Títulos e Créd. a receber	315	217	Emprest e Financ. a pagar	-	-	Despesas administrativas	(1.208)	(1.110)
Outros	464	388	Outros	14	17	Desp. de comercialização	-	-
<b>Não Circulante</b>	<b>25</b>	<b>10</b>	<b>Não Circulante</b>	<b>-</b>	<b>-</b>	Result. financ. líquido	346	68
Realizável a longo prazo	24	7	<b>Patrimônio líquido</b>	<b>1.217</b>	<b>1.454</b>	Result. patrimonial	-	-
Aplicações	-	-	Capital/patr. social	5.471	5.471	<b>Result. antes imp./part.</b>	<b>(237)</b>	<b>65</b>
Outros	24	7	Reservas	-	-	Imp. Renda / Imp. Diferidos	-	(7)
Investimentos	-	-	Outros	(4.255)	(4.017)	Contribuição social	-	(4)
Imobilizado	1	4	<b>TOTAL DO ATIVO</b>	<b>2.757</b>	<b>2.677</b>	Partic. no resultado	-	-
Diferido + Intangível	-	-	<b>TOTAL DO PASSIVO</b>	<b>2.757</b>	<b>2.677</b>	<b>RESULTADO LÍQUIDO</b>	<b>(237)</b>	<b>54</b>

Rentabilidade	2013	2012	Capital	2013	2012	Operacional	2013	2012	Ciclo Financ	2013	2012	Liquidez	2013	2012
ROA	(0,09)	0,02	IMOB	-	-	DM	0,85	0,74	PMCR	3,08	3,94	LG	1,79	2,19
ROE	(0,20)	0,04	ENDIV	0,56	0,46	DC	-	-	PMPE	80,15	77,55	LC	1,77	2,18
MLB	0,12	0,26	ENDIVCP	0,56	0,46	DA	0,23	0,24	GAT	1,91	1,73	LI	0,00	0,00
MLL	(0,05)	0,01	ENDIVLP	-	-	COMB	1,08	0,98						
MARG. EBIT	(0,05)	0,02	CE	1,00	1,00	COMBA	1,02	0,97						
MARG. EBITDA	(0,04)	0,02	CT/CP	1,27	0,84									
												<b>Tiquete Médio</b>	<b>2013</b>	<b>2012</b>
												R\$	333,96	279,99

## FUNDO DE ASSISTÊNCIA MÉDICO-HOSPITALAR DO MINISTÉRIO PÚBLICO

Endereço	Informações Cadastrais
RUA MENDEL 306 CAMPO GRANDE, MS, 79032-320 Repr. Legal: HUDSON SHIGUER KINASHI	Registro: 41812-9 Dt Reg ANS: 13/07/11 CNPJ: 13.026.081/0001-40 Autogestão AUTSM - região 6 Beneficiários: 528(dez/2013) 447(dez/2012) FAMEH/MP

Ativo (x mil)	2013	2012	Passivo (x mil)	2013	2012	DRE (x mil)	2013	2012
<b>Circulante</b>	<b>450</b>	<b>324</b>	<b>Circulante</b>	<b>209</b>	<b>200</b>			
Disponível	273	176	Prov. Técnicas	200	190	Contraprestações efetivas	1.737	1.409
Aplicações	173	147	Débitos ops. de saúde	-	-	Eventos inden. líquidos	(1.261)	(125)
Créditos ops. de saúde	4	1	Déb Ops não Rel c/ Planos	0	3	<b>Result. Oper c/ planos</b>	<b>476</b>	<b>1.284</b>
Desp. comerc. Diferidas	-	-	Trib e Enc. Soc. a Recolher	-	-	<b>Resultado Bruto</b>	<b>490</b>	<b>216</b>
Títulos e Créd. a receber	-	-	Emprest e Financ. a pagar	-	-	Despesas administrativas	(213)	(167)
Outros	-	-	Outros	9	6	Desp. de comercialização	-	-
<b>Não Circulante</b>	<b>4.869</b>	<b>4.354</b>	<b>Não Circulante</b>	<b>-</b>	<b>-</b>	Result. financ. líquido	340	183
Realizável a longo prazo	4.865	4.350	<b>Patrimônio líquido</b>	<b>5.109</b>	<b>4.479</b>	Result. patrimonial	12	-
Aplicações	4.865	4.350	Capital/patr. social	200	200	<b>Result. antes imp./part.</b>	<b>630</b>	<b>234</b>
Outros	-	-	Reservas	4.099	4.099	Imp. Renda / Imp. Diferidos	-	-
Investimentos	-	-	Outros	810	180	Contribuição social	-	-
Imobilizado	3	4	<b>TOTAL DO ATIVO</b>	<b>5.319</b>	<b>4.679</b>	Partic. no resultado	-	-
Diferido + Intangível	-	-	<b>TOTAL DO PASSIVO</b>	<b>5.319</b>	<b>4.679</b>	<b>RESULTADO LÍQUIDO</b>	<b>630</b>	<b>234</b>

Rentabilidade	2013	2012	Capital	2013	2012	Operacional	2013	2012	Ciclo Financ	2013	2012	Liquidez	2013	2012
ROA	0,12	0,05	IMOB	-	-	DM	0,73	0,09	PMCR	0,81	0,30	LG	25,39	23,42
ROE	0,12	0,05	ENDIV	0,04	0,04	DC	-	-	PMPE	-	-	LC	2,15	1,62
MLB	0,28	0,15	ENDIVCP	0,04	0,04	DA	0,12	0,12	GAT	0,33	0,30	LI	1,31	0,88
MLL	0,36	0,17	ENDIVLP	-	-	COMB	0,85	0,21						
MARG. EBIT	0,40	0,20	CE	1,00	1,00	COMBA	0,71	0,18						
MARG. EBITDA	0,40	0,20	CT/CP	0,04	0,04									
												<b>Tiquete Médio</b>	<b>2013</b>	<b>2012</b>
												R\$	286,46	268,90



## G & M ASSESSORIA MEDICA EMPRESARIAL LTDA - EPP

Endereço			Informações Cadastrais											
AVENIDA SÃO PEDRO 455 SAO PEDRO DA ALDEIA, RJ, 28940-000 Repr. Legal: TERESINHA GOMES DA SILVA			Registro: 40928-6 Dt Reg ANS: 22/10/99 CNPJ: 68.687.722/0001-08 Medicina de Grupo - região 6 Beneficiários: 1.524(dez/2013) 1.458(dez/2012) LIFE LAGOS SAUDE											
Ativo (x mil)	2013	2012	Passivo (x mil)	2013	2012	DRE (x mil)	2013	2012						
<b>Circulante</b>	<b>428</b>	<b>343</b>	<b>Circulante</b>	<b>404</b>	<b>304</b>									
Disponível	23	53	Prov. Técnicas	229	135	Contraprestações efetivas	1.313	1.256						
Aplicações	127	114	Débitos ops. de saúde	-	-	Eventos inden. líquidos	(802)	(756)						
Créditos ops. de saúde	145	67	Déb Ops não Rel c/ Planos	-	-	<b>Result. Oper c/ planos</b>	<b>512</b>	<b>500</b>						
Desp. comerc. Diferidas	-	-	Trib e Enc. Soc. a Recolher	126	147	<b>Resultado Bruto</b>	<b>479</b>	<b>500</b>						
Títulos e Créd. a receber	21	9	Emprest e Financ. a pagar	-	-	Despesas administrativas	(344)	(387)						
Outros	112	100	Outros	50	22	Desp. de comercialização	-	(0)						
<b>Não Circulante</b>	<b>651</b>	<b>620</b>	<b>Não Circulante</b>	<b>63</b>	<b>80</b>	Result. financ. líquido	(37)	(16)						
Realizável a longo prazo	49	49	<b>Patrimônio líquido</b>	<b>612</b>	<b>579</b>	Result. patrimonial	(5)	-						
Aplicações	-	-	Capital/patr. social	551	551	<b>Result. antes imp./part.</b>	<b>94</b>	<b>88</b>						
Outros	49	49	Reservas	61	29	Imp. Renda / Imp. Diferidos	(21)	(14)						
Investimentos	-	-	Outros	-	-	Contribuição social	(12)	(8)						
Imobilizado	602	571	<b>TOTAL DO PASSIVO</b>	<b>1.079</b>	<b>963</b>	Partic. no resultado	-	-						
Diferido + Intangível	-	0				<b>RESULTADO LÍQUIDO</b>	<b>62</b>	<b>66</b>						
<b>TOTAL DO ATIVO</b>	<b>1.079</b>	<b>963</b>												
Rentabilidade	2013	2012	Capital	2013	2012	Operacional	2013	2012	Ciclo Financ	2013	2012	Liquidez	2013	2012
ROA	0,06	0,07	IMOB	-	0,00	DM	0,61	0,60	PMCR	39,81	19,23	LG	1,02	1,02
ROE	0,10	0,11	ENDIV	0,43	0,40	DC	-	0,00	PMPE	20,82	18,48	LC	1,06	1,13
MLB	0,36	0,40	ENDIVCP	0,37	0,32	DA	0,26	0,31	GAT	1,22	1,30	LI	0,06	0,17
MLL	0,05	0,05	ENDIVLP	0,06	0,08	COMB	0,87	0,91						
MARG. EBIT	0,12	0,09	CE	0,87	0,79	COMBA	0,90	0,92						
MARG. EBITDA	0,15	0,12	CT/CP	0,76	0,66									
												<b>Tiquete Médio</b>	<b>2013</b>	<b>2012</b>
												R\$	74,24	70,69

## GAMA SAUDE LTDA.

Endereço			Informações Cadastrais											
ALAMEDA TOCANTINS 525 BARUERI, SP, 06455-020 Repr. Legal: MARCOS AURÉLIO COUTO			Registro: 40701-1 Dt Reg ANS: 03/08/99 CNPJ: 02.009.924/0001-84 Medicina de Grupo - região 1 Beneficiários: 12.805(dez/2013) 17.863(dez/2012) GAMA SAUDE LTDA.											
Ativo (x mil)	2013	2012	Passivo (x mil)	2013	2012	DRE (x mil)	2013	2012						
<b>Circulante</b>	<b>66.835</b>	<b>95.656</b>	<b>Circulante</b>	<b>24.758</b>	<b>64.548</b>									
Disponível	5	322	Prov. Técnicas	11.241	29.176	Contraprestações efetivas	179.105	288.993						
Aplicações	15.728	30.745	Débitos ops. de saúde	-	-	Eventos inden. líquidos	(168.800)	(258.546)						
Créditos ops. de saúde	23.367	44.182	Déb Ops não Rel c/ Planos	-	-	<b>Result. Oper c/ planos</b>	<b>10.305</b>	<b>30.448</b>						
Desp. comerc. Diferidas	-	-	Trib e Enc. Soc. a Recolher	695	749	<b>Resultado Bruto</b>	<b>23.604</b>	<b>30.448</b>						
Títulos e Créd. a receber	22.948	16.011	Emprest e Financ. a pagar	7.225	13.170	Despesas administrativas	(13.722)	(15.768)						
Outros	4.786	4.396	Outros	5.597	21.453	Desp. de comercialização	-	-						
<b>Não Circulante</b>	<b>14.896</b>	<b>19.158</b>	<b>Não Circulante</b>	<b>1.122</b>	<b>964</b>	Result. financ. líquido	2.122	1.488						
Realizável a longo prazo	8.807	14.086	<b>Patrimônio líquido</b>	<b>55.850</b>	<b>49.302</b>	Result. patrimonial	932	1.157						
Aplicações	-	-	Capital/patr. social	42.993	42.993	<b>Result. antes imp./part.</b>	<b>12.935</b>	<b>9.973</b>						
Outros	8.807	14.086	Reservas	5.469	925	Imp. Renda / Imp. Diferidos	(3.898)	(2.373)						
Investimentos	5.741	4.809	Outros	7.388	5.383	Contribuição social	-	(1.454)						
Imobilizado	17	73	<b>TOTAL DO PASSIVO</b>	<b>81.731</b>	<b>114.814</b>	Partic. no resultado	(1.649)	(480)						
Diferido + Intangível	331	189				<b>RESULTADO LÍQUIDO</b>	<b>7.388</b>	<b>5.667</b>						
<b>TOTAL DO ATIVO</b>	<b>81.731</b>	<b>114.814</b>												
Rentabilidade	2013	2012	Capital	2013	2012	Operacional	2013	2012	Ciclo Financ	2013	2012	Liquidez	2013	2012
ROA	0,09	0,05	IMOB	0,07	0,04	DM	0,94	0,89	PMCR	46,97	55,04	LG	2,92	1,68
ROE	0,13	0,11	ENDIV	0,32	0,57	DC	-	-	PMPE	23,97	40,63	LC	2,70	1,48
MLB	0,13	0,11	ENDIVCP	0,30	0,56	DA	0,08	0,05	GAT	2,19	2,52	LI	0,00	0,00
MLL	0,04	0,02	ENDIVLP	0,01	0,01	COMB	1,02	0,95						
MARG. EBIT	0,02	0,05	CE	0,96	0,99	COMBA	1,01	0,94						
MARG. EBITDA	0,03	0,05	CT/CP	0,46	1,33									
												<b>Tiquete Médio</b>	<b>2013</b>	<b>2012</b>
												R\$	931,45	1.037

## GAMEC - GRUPO DE ASSISTÊNCIA MEDICA EMPRESARIAL DO CEARÁ LTDA.

Endereço	Informações Cadastrais
AVENIDA 03 178 FORTALEZA, CE, 61900-360 Repr. Legal: RUY LIBORIO FEITOSA	Registro: 34759-1 Dt Reg ANS: 06/01/99 CNPJ: 05.676.572/0001-09 Medicina de Grupo - região 5 Beneficiários: 20.783(dez/2013) 19.097(dez/2012) GAMEC

Ativo (x mil)	2013	2012	Passivo (x mil)	2013	2012	DRE (x mil)	2013	2012
<b>Circulante</b>	<b>6.706</b>	<b>4.770</b>	<b>Circulante</b>	<b>7.292</b>	<b>5.034</b>			
Disponível	40	1.210	Prov. Técnicas	5.730	3.912	Contraprestações efetivas	18.702	14.783
Aplicações	4.515	2.156	Débitos ops. de saúde	667	806	Eventos inden. líquidos	(15.128)	(12.544)
Créditos ops. de saúde	1.138	840	Déb Ops não Rel c/ Planos	-	-	<b>Result. Oper c/ planos</b>	<b>3.574</b>	<b>2.239</b>
Desp. comerc. Diferidas	-	-	Trib e Enc. Soc. a Recolher	370	124			
Títulos e Créd. a receber	672	564	Emprest e Financ. a pagar	254	-	<b>Resultado Bruto</b>	<b>3.574</b>	<b>2.239</b>
Outros	341	-	Outros	271	192	Despesas administrativas	(3.149)	(2.879)
<b>Não Circulante</b>	<b>3.229</b>	<b>2.024</b>				Desp. de comercialização	(493)	(372)
Realizável a longo prazo	2.542	1.708	<b>Não Circulante</b>	<b>1.622</b>	<b>977</b>	Result. financ. líquido	116	231
Aplicações	-	-				Result. patrimonial	-	-
Outros	2.542	1.708	<b>Patrimônio líquido</b>	<b>1.021</b>	<b>783</b>	<b>Result. antes imp./part.</b>	<b>48</b>	<b>(781)</b>
Investimentos	-	-	Capital/patr. social	762	762	Imp. Renda / Imp. Diferidos	-	-
Imobilizado	687	316	Reservas	-	-	Contribuição social	-	-
Diferido + Intangível	-	-	Outros	259	21	Partic. no resultado	-	-
<b>TOTAL DO ATIVO</b>	<b>9.935</b>	<b>6.794</b>	<b>TOTAL DO PASSIVO</b>	<b>9.935</b>	<b>6.794</b>	<b>RESULTADO LÍQUIDO</b>	<b>48</b>	<b>(781)</b>

Rentabilidade	2013	2012	Capital	2013	2012	Operacional	2013	2012	Ciclo Financ	2013	2012	Liquidez	2013	2012
ROA	0,00	(0,12)	IMOB	-	-	DM	0,81	0,85	PMCR	21,90	20,45	LG	1,04	1,08
ROE	0,05	(1,00)	ENDIV	0,90	0,88	DC	0,03	0,03	PMPE	85,43	69,58	LC	0,92	0,95
MLB	0,19	0,15	ENDIVCP	0,73	0,74	DA	0,17	0,19	GAT	1,88	2,18	LI	0,01	0,24
MLL	0,00	(0,05)	ENDIVLP	0,16	0,14	COMB	1,00	1,07						
MARG. EBIT	0,01	(0,04)	CE	0,82	0,84	COMBA	1,00	1,05						
MARG. EBITDA	0,02	(0,04)	CT/CP	8,73	7,68									
												<b>Tiquete Médio</b>	<b>2013</b>	<b>2012</b>
												R\$	77,93	66,28

## GARANTIA DE SAÚDE LTDA

Endereço	Informações Cadastrais
RUA AMADEU GAMBERINI 66 SAO PAULO, SP, 08010-110 Repr. Legal: JOSE KRAUTHAMER	Registro: 34306-4 Dt Reg ANS: 22/12/98 CNPJ: 45.572.583/0001-63 Medicina de Grupo - região 4 Beneficiários: 15.805(dez/2013) 8.759(dez/2012) GARANTIA DE SAÚDE

Ativo (x mil)	2013	2012	Passivo (x mil)	2013	2012	DRE (x mil)	2013	2012
<b>Circulante</b>	<b>6.514</b>	<b>3.564</b>	<b>Circulante</b>	<b>5.733</b>	<b>2.773</b>			
Disponível	1.314	743	Prov. Técnicas	3.556	1.252	Contraprestações efetivas	15.613	9.707
Aplicações	3.072	1.768	Débitos ops. de saúde	-	-	Eventos inden. líquidos	(12.265)	(8.263)
Créditos ops. de saúde	2.031	937	Déb Ops não Rel c/ Planos	-	-	<b>Result. Oper c/ planos</b>	<b>3.348</b>	<b>1.443</b>
Desp. comerc. Diferidas	-	-	Trib e Enc. Soc. a Recolher	2.067	1.328			
Títulos e Créd. a receber	29	27	Emprest e Financ. a pagar	0	-	<b>Resultado Bruto</b>	<b>3.018</b>	<b>1.443</b>
Outros	68	88	Outros	109	193	Despesas administrativas	(1.175)	(960)
<b>Não Circulante</b>	<b>126</b>	<b>143</b>				Desp. de comercialização	(1.202)	(333)
Realizável a longo prazo	27	-	<b>Não Circulante</b>	<b>1.163</b>	<b>1.370</b>	Result. financ. líquido	(217)	(56)
Aplicações	-	-				Result. patrimonial	(37)	-
Outros	27	-	<b>Patrimônio líquido</b>	<b>(256)</b>	<b>(436)</b>	<b>Result. antes imp./part.</b>	<b>386</b>	<b>175</b>
Investimentos	-	-	Capital/patr. social	1.314	1.314	Imp. Renda / Imp. Diferidos	(147)	(35)
Imobilizado	99	143	Reservas	-	-	Contribuição social	(60)	(15)
Diferido + Intangível	-	-	Outros	(1.571)	(1.750)	Partic. no resultado	-	-
<b>TOTAL DO ATIVO</b>	<b>6.639</b>	<b>3.707</b>	<b>TOTAL DO PASSIVO</b>	<b>6.639</b>	<b>3.707</b>	<b>RESULTADO LÍQUIDO</b>	<b>180</b>	<b>126</b>

Rentabilidade	2013	2012	Capital	2013	2012	Operacional	2013	2012	Ciclo Financ	2013	2012	Liquidez	2013	2012
ROA	0,03	0,03	IMOB	-	-	DM	0,79	0,85	PMCR	46,82	34,76	LG	0,95	0,86
ROE	(0,70)	(0,29)	ENDIV	1,04	1,12	DC	0,08	0,03	PMPE	49,93	23,70	LC	1,14	1,29
MLB	0,19	0,15	ENDIVCP	0,86	0,75	DA	0,08	0,10	GAT	2,35	2,62	LI	0,23	0,27
MLL	0,01	0,01	ENDIVLP	0,18	0,37	COMB	0,94	0,98						
MARG. EBIT	0,06	0,05	CE	0,83	0,67	COMBA	0,95	0,99						
MARG. EBITDA	0,06	0,06	CT/CP	(26,89)	(9,50)									
												<b>Tiquete Médio</b>	<b>2013</b>	<b>2012</b>
												R\$	105,46	108,26

## GEAP AUTOGESTÃO EM SAÚDE

Endereço	Informações Cadastrais
TERRAÇO SHOPPING SHC-AO SUL, EA 02/08 LO 05 BRASILIA, DF, 70660-900 Repr. Legal: LUIS CARLOS SARAIVA NEVES	Registro: 32308-0 Dt Reg ANS: 22/12/98 CNPJ: 03.658.432/0001-82 Autogestão AUTSM - região 1 Beneficiários: 590.793(dez/2013) 596.399(dez/2012) GEAP

Ativo (x mil)	2013	2012	Passivo (x mil)	2013	2012	DRE (x mil)	2013	2012
<b>Circulante</b>	<b>632.902</b>	<b>466.212</b>	<b>Circulante</b>	<b>618.138</b>	<b>542.342</b>	Contraprestações efetivas	2.204.599	1.661.136
Disponível	21.055	128	Prov. Técnicas	583.030	508.503	Eventos inden. líquidos	(1.822.326)	(1.468.698)
Aplicações	374.430	173.460	Débitos ops. de saúde	1.947	854	<b>Result. Oper c/ planos</b>	<b>382.273</b>	<b>192.438</b>
Créditos ops. de saúde	213.912	268.641	Déb Ops não Rel c/ Planos	-	-	<b>Resultado Bruto</b>	<b>275.019</b>	<b>190.974</b>
Desp. comerc. Diferidas	-	-	Trib e Enc. Soc. a Recolher	13.977	14.867	Despesas administrativas	(216.299)	(160.911)
Títulos e Créd. a receber	37	58	Emprest e Financ. a pagar	-	-	Desp. de comercialização	-	-
Outros	23.469	23.925	Outros	19.185	18.118	Result. financ. líquido	32.142	28.489
<b>Não Circulante</b>	<b>41.034</b>	<b>44.762</b>	<b>Não Circulante</b>	<b>21.713</b>	<b>25.435</b>	Result. patrimonial	26	39
Realizável a longo prazo	22.927	25.573	<b>Patrimônio líquido</b>	<b>34.085</b>	<b>(56.803)</b>	<b>Result. antes imp./part.</b>	<b>90.888</b>	<b>(86.698)</b>
Aplicações	-	-	Capital/patr. social	34.085	27.711	Imp. Renda / Imp. Diferidos	-	-
Outros	22.927	25.573	Reservas	-	-	Contribuição social	-	-
Investimentos	-	-	Outros	-	(84.514)	Partic. no resultado	-	-
Imobilizado	18.108	19.189	<b>TOTAL DO PASSIVO</b>	<b>673.936</b>	<b>510.974</b>	<b>RESULTADO LÍQUIDO</b>	<b>90.888</b>	<b>(86.698)</b>
Diferido + Intangível	-	-						
<b>TOTAL DO ATIVO</b>	<b>673.936</b>	<b>510.974</b>						

Rentabilidade	2013	2012	Capital	2013	2012	Operacional	2013	2012	Ciclo Financ	2013	2012	Liquidez	2013	2012
ROA	0,13	(0,17)	IMOB	-	-	DM	0,83	0,88	PMCR	34,93	58,22	LG	1,02	0,87
ROE	2,67	1,53	ENDIV	0,95	1,11	DC	-	-	PMPE	74,01	78,21	LC	1,02	0,86
MLB	0,12	0,11	ENDIVCP	0,92	1,06	DA	0,10	0,10	GAT	3,27	3,25	LI	0,03	0,00
MLL	0,04	(0,05)	ENDIVLP	0,03	0,05	COMB	0,92	0,98						
MARG. EBIT	0,04	(0,05)	CE	0,97	0,96	COMBA	0,91	0,96						
MARG. EBITDA	0,04	(0,05)	CT/CP	18,77	(10,00)									

Tiquete Médio	2013	2012
R\$	309,65	233,15

## GESTAF - ADMINISTRAÇÃO DE BENEFICIOS LTDA ME

Endereço	Informações Cadastrais
AVENIDA ÁLVARES CABRAL 200 BELO HORIZONTE, MG, 30170-000 Repr. Legal: WEIBER ZARATINI MENDES	Registro: 41854-4 Dt Reg ANS: 11/06/12 CNPJ: 14.302.787/0001-50 Administradora - região 4 Beneficiários: -(dez/2013) -(dez/2012) GESTAF

Ativo	2013	2012	Passivo	2013	2012	DRE	2013	2012
<b>Circulante</b>	<b>471.262</b>	<b>21.842</b>	<b>Circulante</b>	<b>714.049</b>	<b>-</b>	Contraprestações efetivas	563.059	-
Disponível	214.701	21.842	Prov. Técnicas	-	-	Eventos inden. líquidos	-	-
Aplicações	252.820	-	Débitos ops. de saúde	-	-	<b>Result. Oper c/ planos</b>	<b>563.059</b>	<b>-</b>
Créditos ops. de saúde	-	-	Déb Ops não Rel c/ Planos	-	-	<b>Resultado Bruto</b>	<b>563.059</b>	<b>-</b>
Desp. comerc. Diferidas	-	-	Trib e Enc. Soc. a Recolher	58.077	-	Despesas administrativas	(662.732)	(122.504)
Títulos e Créd. a receber	-	-	Emprest e Financ. a pagar	-	-	Desp. de comercialização	-	-
Outros	3.741	-	Outros	655.973	-	Result. financ. líquido	(95.994)	(1.040)
<b>Não Circulante</b>	<b>81.154</b>	<b>22.077</b>	<b>Não Circulante</b>	<b>-</b>	<b>39.141</b>	Result. patrimonial	-	-
Realizável a longo prazo	38.000	-	<b>Patrimônio líquido</b>	<b>(161.634)</b>	<b>4.778</b>	<b>Result. antes imp./part.</b>	<b>(195.667)</b>	<b>(123.202)</b>
Aplicações	-	-	Capital/patr. social	40.000	40.000	Imp. Renda / Imp. Diferidos	-	-
Outros	38.000	-	Reservas	-	-	Contribuição social	-	-
Investimentos	-	-	Outros	(201.634)	(35.222)	Partic. no resultado	-	-
Imobilizado	30.654	22.077	<b>TOTAL DO PASSIVO</b>	<b>552.416</b>	<b>43.919</b>	<b>RESULTADO LÍQUIDO</b>	<b>(195.667)</b>	<b>(123.202)</b>
Diferido + Intangível	12.500	-						
<b>TOTAL DO ATIVO</b>	<b>552.416</b>	<b>43.919</b>						

Rentabilidade	2013	2012	Capital	2013	2012	Operacional	2013	2012	Ciclo Financ	2013	2012	Liquidez	2013	2012
ROA	(0,35)	(2,81)	IMOB	0,02	-	DM	-	-	PMCR	-	-	LG	0,71	0,56
ROE	1,21	(25,78)	ENDIV	1,29	0,89	DC	-	-	PMPE	-	-	LC	0,66	-
MLB	1,00	-	ENDIVCP	1,29	-	DA	1,18	-	GAT	1,02	-	LI	0,30	-
MLL	(0,35)	-	ENDIVLP	-	0,89	COMB	1,18	-						
MARG. EBIT	(0,16)	-	CE	1,00	-	COMBA	1,42	-						
MARG. EBITDA	(0,16)	-	CT/CP	(4,42)	8,19									

Tiquete Médio	2013	2012
R\$	-	-

# GESTÃO SAÚDE – COOP. NACIONAL DAS COOPERATIVAS DE USUÁRIOS DE ASSISTÊNCIA MÉDICA

Endereço	Informações Cadastrais
RUA TABAJARA 588 GUARULHOS, SP, 07111-120 Repr. Legal: CRISTÓVÃO CANÊDO GOMES	Registro: 41917-6 Dt Reg ANS: 11/11/13 CNPJ: 02.991.601/0001-39 Administradora - região 6 Beneficiários: -(dez/2013) -(dez/2012) GESTÃO SAÚDE

Ativo	2013	2012	Passivo	2013	2012	DRE	2013	2012
<b>Circulante</b>	<b>96.681</b>	-	<b>Circulante</b>	<b>1.206</b>	-			
Disponível	2.289	-	Prov. Técnicas	-	-	Contraprestações efetivas	-	-
Aplicações	92.338	-	Débitos ops. de saúde	-	-	Eventos inden. líquidos	-	-
Créditos ops. de saúde	-	-	Déb Ops não Rel c/ Planos	-	-	<b>Result. Oper c/ planos</b>	-	-
Desp. comerc. Diferidas	-	-	Trib e Enc. Soc. a Recolher	306	-			
Títulos e Créd. a receber	2.055	-	Emprest e Financ. a pagar	-	-	<b>Resultado Bruto</b>	<b>38.520</b>	-
Outros	-	-	Outros	900	-	Despesas administrativas	(35.498)	-
<b>Não Circulante</b>	<b>39.881</b>	-				Desp. de comercialização	-	-
Realizável a longo prazo	-	-	<b>Não Circulante</b>	-	-	Result. financ. líquido	202	-
Aplicações	-	-				Result. patrimonial	-	-
Outros	-	-	<b>Patrimônio líquido</b>	<b>135.356</b>	-	<b>Result. antes imp./part.</b>	<b>3.224</b>	-
Investimentos	11.283	-	Capital/patr. social	38.300	-	Imp. Renda / Imp. Diferidos	-	-
Imobilizado	-	-	Reservas	93.832	-	Contribuição social	-	-
Diferido + Intangível	28.598	-	Outros	3.224	-	Partic. no resultado	-	-
<b>TOTAL DO ATIVO</b>	<b>136.562</b>	-	<b>TOTAL DO PASSIVO</b>	<b>136.562</b>	-	<b>RESULTADO LÍQUIDO</b>	<b>3.224</b>	-

Rentabilidade	2013	2012	Capital	2013	2012	Operacional	2013	2012	Ciclo Financ	2013	2012	Liquidez	2013	2012
ROA	0,02	-	IMOB	0,29	-	DM	-	-	PMCR	-	-	LG	80,14	-
ROE	0,02	-	ENDIV	0,01	-	DC	-	-	PMPE	-	-	LC	80,14	-
MLB	-	-	ENDIVCP	0,01	-	DA	-	-	GAT	-	-	LI	1,90	-
MLL	-	-	ENDIVLP	-	-	COMB	-	-						
MARG. EBIT	-	-	CE	1,00	-	COMBA	-	-						
MARG. EBITDA	-	-	CT/CP	0,01	-									
												<b>Tiquete Médio</b>	<b>2013</b>	<b>2012</b>
												R\$	-	-

# GOLDEN CROSS ASSISTENCIA INTERNACIONAL DE SAÚDE LTDA

Endereço	Informações Cadastrais
RUA MORAIS E SILVA 40 RIO DE JANEIRO, RJ, 20271-904 Repr. Legal: JOÃO CARLOS GONÇALVES REGADO	Registro: 40391-1 Dt Reg ANS: 28/04/99 CNPJ: 01.518.211/0001-83 Medicina de Grupo - região 2 Beneficiários: 803.828(dez/2013) 949.229(dez/2012) GOLDEN CROSS

Ativo (x mil)	2013	2012	Passivo (x mil)	2013	2012	DRE (x mil)	2013	2012
<b>Circulante</b>	<b>293.941</b>	<b>434.080</b>	<b>Circulante</b>	<b>449.318</b>	<b>459.591</b>			
Disponível	13.316	4.502	Prov. Técnicas	376.646	371.094	Contraprestações efetivas	1.912.406	1.876.947
Aplicações	228.070	381.504	Débitos ops. de saúde	8.282	44.839	Eventos inden. líquidos	(1.760.071)	(1.545.985)
Créditos ops. de saúde	31.921	22.114	Déb Ops não Rel c/ Planos	1.552	-	<b>Result. Oper c/ planos</b>	<b>152.335</b>	<b>330.962</b>
Desp. comerc. Diferidas	-	-	Trib e Enc. Soc. a Recolher	10.320	12.516			
Títulos e Créd. a receber	9.521	18.874	Emprest e Financ. a pagar	32.877	1.437	<b>Resultado Bruto</b>	<b>82.130</b>	<b>330.962</b>
Outros	11.113	7.085	Outros	19.642	29.704	Despesas administrativas	(170.495)	(168.558)
<b>Não Circulante</b>	<b>602.495</b>	<b>537.437</b>				Desp. de comercialização	(85.474)	(108.273)
Realizável a longo prazo	409.036	339.120	<b>Não Circulante</b>	<b>210.476</b>	<b>184.816</b>	Result. financ. líquido	32.896	29.631
Aplicações	-	-				Result. patrimonial	37.354	1.277
Outros	409.036	339.120	<b>Patrimônio líquido</b>	<b>236.643</b>	<b>327.110</b>	<b>Result. antes imp./part.</b>	<b>(103.589)</b>	<b>9.066</b>
Investimentos	-	2.592	Capital/patr. social	261.616	261.616	Imp. Renda / Imp. Diferidos	16.121	(1.416)
Imobilizado	6.091	8.357	Reservas	-	60.555	Contribuição social	-	(1.398)
Diferido + Intangível	187.368	187.368	Outros	(24.973)	4.940	Partic. no resultado	-	-
<b>TOTAL DO ATIVO</b>	<b>896.436</b>	<b>971.517</b>	<b>TOTAL DO PASSIVO</b>	<b>896.436</b>	<b>971.517</b>	<b>RESULTADO LÍQUIDO</b>	<b>(87.468)</b>	<b>6.252</b>

Rentabilidade	2013	2012	Capital	2013	2012	Operacional	2013	2012	Ciclo Financ	2013	2012	Liquidez	2013	2012
ROA	(0,10)	0,01	IMOB	0,21	0,20	DM	0,92	0,82	PMCR	6,01	4,24	LG	1,07	1,20
ROE	(0,37)	0,02	ENDIV	0,74	0,66	DC	0,04	0,06	PMPE	39,48	46,97	LC	0,65	0,94
MLB	0,04	0,18	ENDIVCP	0,50	0,47	DA	0,09	0,09	GAT	2,13	1,93	LI	0,03	0,01
MLL	(0,05)	0,00	ENDIVLP	0,23	0,19	COMB	1,05	0,97						
MARG. EBIT	(0,03)	0,02	CE	0,68	0,71	COMBA	1,04	0,96						
MARG. EBITDA	(0,03)	0,02	CT/CP	2,79	1,97									
												<b>Tiquete Médio</b>	<b>2013</b>	<b>2012</b>
												R\$	177,60	167,76

## GOOD LIFE SAUDE LTDA

Endereço			Informações Cadastrais											
AVENIDA TEOTÔNIO PARREIRA COELHO 860 BETIM, MG, 32604-376 Repr. Legal: UBIRAJARA BARROS TEIXEIRA			Registro: 30599-5 Dt Reg ANS: 23/12/98 CNPJ: 65.140.725/0001-20 Medicina de Grupo - região 4 Beneficiários: 48.143(dez/2013) 51.311(dez/2012) GOODLIFE											
Ativo (x mil)	2013	2012	Passivo (x mil)	2013	2012	DRE (x mil)	2013	2012						
<b>Circulante</b>	<b>12.299</b>	<b>9.385</b>	<b>Circulante</b>	<b>10.600</b>	<b>8.380</b>	Contraprestações efetivas	41.459	40.196						
Disponível	105	378	Prov. Técnicas	9.142	7.378	Eventos inden. líquidos	(31.032)	(31.405)						
Aplicações	7.053	5.550	Débitos ops. de saúde	367	625	<b>Result. Oper c/ planos</b>	<b>10.427</b>	<b>8.791</b>						
Créditos ops. de saúde	4.379	2.805	Déb Ops não Rel c/ Planos	-	-	<b>Resultado Bruto</b>	<b>10.250</b>	<b>8.791</b>						
Desp. comerc. Diferidas	-	-	Trib e Enc. Soc. a Recolher	217	185	Despesas administrativas	(7.358)	(6.326)						
Títulos e Créd. a receber	68	92	Emprest e Financ. a pagar	625	-	Desp. de comercialização	(3.165)	(2.625)						
Outros	695	561	Outros	250	191	Result. financ. líquido	391	182						
<b>Não Circulante</b>	<b>3.729</b>	<b>2.706</b>	<b>Não Circulante</b>	<b>1.807</b>	<b>264</b>	Result. patrimonial	96	-						
Realizável a longo prazo	443	319	<b>Patrimônio líquido</b>	<b>3.621</b>	<b>3.447</b>	<b>Result. antes imp./part.</b>	<b>214</b>	<b>(211)</b>						
Aplicações	-	-	Capital/patr. social	3.530	3.530	Imp. Renda / Imp. Diferidos	(25)	(22)						
Outros	443	319	Reservas	63	63	Contribuição social	(15)	(13)						
Investimentos	93	93	Outros	29	(145)	Partic. no resultado	-	-						
Imobilizado	3.147	2.283	<b>TOTAL DO PASSIVO</b>	<b>16.028</b>	<b>12.091</b>	<b>RESULTADO LÍQUIDO</b>	<b>174</b>	<b>(246)</b>						
Diferido + Intangível	44	11												
<b>TOTAL DO ATIVO</b>	<b>16.028</b>	<b>12.091</b>												
Rentabilidade	2013	2012	Capital	2013	2012	Operacional	2013	2012	Ciclo Financ	2013	2012	Liquidez	2013	2012
ROA	0,01	(0,02)	IMOB	0,01	0,01	DM	0,75	0,78	PMCR	38,02	25,12	LG	1,03	1,12
ROE	0,05	(0,07)	ENDIV	0,77	0,71	DC	0,08	0,07	PMPE	66,19	47,31	LC	1,16	1,12
MLB	0,25	0,22	ENDIVCP	0,66	0,69	DA	0,18	0,16	GAT	2,59	3,32	LI	0,01	0,05
MLL	0,00	(0,01)	ENDIVLP	0,11	0,02	COMB	1,00	1,00						
MARG. EBIT	0,01	0,00	CE	0,85	0,97	COMBA	0,99	1,00						
MARG. EBITDA	0,02	0,01	CT/CP	3,43	2,51									
												<b>Tiquete Médio</b>	<b>2013</b>	<b>2012</b>
												R\$	68,62	69,32

## GREEN LINE SISTEMA DE SAÚDE S.A

Endereço			Informações Cadastrais											
RUA JOÃO RAMALHO 1395 SAO PAULO, SP, 05008-002 Repr. Legal: JOSÉ RAFIC CHIQUIE SAUMA			Registro: 32507-4 Dt Reg ANS: 30/12/98 CNPJ: 61.849.980/0001-96 Medicina de Grupo - região 4 Beneficiários: 428.639(dez/2013) 457.794(dez/2012) GREEN LINE SISTEMA DE SAÚDE LTDA.											
Ativo (x mil)	2013	2012	Passivo (x mil)	2013	2012	DRE (x mil)	2013	2012						
<b>Circulante</b>	<b>91.008</b>	<b>134.748</b>	<b>Circulante</b>	<b>154.384</b>	<b>134.660</b>	Contraprestações efetivas	526.586	506.548						
Disponível	978	932	Prov. Técnicas	102.879	59.295	Eventos inden. líquidos	(422.624)	(405.648)						
Aplicações	49.455	46.991	Débitos ops. de saúde	2.012	501	<b>Result. Oper c/ planos</b>	<b>103.962</b>	<b>100.901</b>						
Créditos ops. de saúde	29.168	26.860	Déb Ops não Rel c/ Planos	-	-	<b>Resultado Bruto</b>	<b>82.362</b>	<b>101.022</b>						
Desp. comerc. Diferidas	-	-	Trib e Enc. Soc. a Recolher	6.764	5.335	Despesas administrativas	(115.441)	(105.565)						
Títulos e Créd. a receber	2.441	2.076	Emprest e Financ. a pagar	29.512	28.387	Desp. de comercialização	(7.713)	(10.598)						
Outros	8.965	57.890	Outros	13.218	41.142	Result. financ. líquido	(3.466)	2.062						
<b>Não Circulante</b>	<b>115.574</b>	<b>122.384</b>	<b>Não Circulante</b>	<b>40.174</b>	<b>45.292</b>	Result. patrimonial	(5)	20.865						
Realizável a longo prazo	-	-	<b>Patrimônio líquido</b>	<b>12.024</b>	<b>77.180</b>	<b>Result. antes imp./part.</b>	<b>(44.262)</b>	<b>2.448</b>						
Aplicações	-	-	Capital/patr. social	85.024	78.294	Imp. Renda / Imp. Diferidos	-	-						
Outros	-	-	Reservas	-	-	Contribuição social	-	-						
Investimentos	-	-	Outros	(73.000)	(1.114)	Partic. no resultado	-	-						
Imobilizado	112.579	117.620	<b>TOTAL DO PASSIVO</b>	<b>206.583</b>	<b>257.132</b>	<b>RESULTADO LÍQUIDO</b>	<b>(44.262)</b>	<b>2.448</b>						
Diferido + Intangível	2.995	4.764												
<b>TOTAL DO ATIVO</b>	<b>206.583</b>	<b>257.132</b>												
Rentabilidade	2013	2012	Capital	2013	2012	Operacional	2013	2012	Ciclo Financ	2013	2012	Liquidez	2013	2012
ROA	(0,21)	0,01	IMOB	0,01	0,02	DM	0,80	0,80	PMCR	19,94	19,09	LG	0,47	0,75
ROE	(3,68)	0,03	ENDIV	0,94	0,70	DC	0,01	0,02	PMPE	43,83	17,77	LC	0,59	1,00
MLB	0,16	0,20	ENDIVCP	0,75	0,52	DA	0,22	0,21	GAT	2,55	1,97	LI	0,01	0,01
MLL	(0,08)	0,00	ENDIVLP	0,19	0,18	COMB	1,04	1,03						
MARG. EBIT	(0,06)	0,02	CE	0,79	0,75	COMBA	1,04	1,03						
MARG. EBITDA	(0,04)	0,03	CT/CP	16,18	2,33									
												<b>Tiquete Médio</b>	<b>2013</b>	<b>2012</b>
												R\$	99,17	90,52

## GRUPO HOSPITALAR DO RIO DE JANEIRO LTDA

Endereço	Informações Cadastrais
RUA DA LAPA 40 RIO DE JANEIRO, RJ, 20021-180 Repr. Legal: DOUGLAS DA SILVA TRINDADE	Registro: 30922-2 Dt Reg ANS: 18/12/98 CNPJ: 31.925.548/0001-76 Medicina de Grupo - região 3 Beneficiários: 275.693(dez/2013) 289.064(dez/2012) ASSIM SAÚDE

Ativo (x mil)	2013	2012	Passivo (x mil)	2013	2012	DRE (x mil)	2013	2012
<b>Circulante</b>	<b>124.743</b>	<b>103.638</b>	<b>Circulante</b>	<b>112.141</b>	<b>96.298</b>			
Disponível	2.931	873	Prov. Técnicas	102.957	74.138	Contraprestações efetivas	523.778	486.186
Aplicações	95.227	73.221	Débitos ops. de saúde	1.082	12.885	Eventos inden. líquidos	(449.064)	(400.618)
Créditos ops. de saúde	23.463	21.168	Déb Ops não Rel c/ Planos	-	-	<b>Result. Oper c/ planos</b>	<b>74.714</b>	<b>85.568</b>
Desp. comerc. Diferidas	-	-	Trib e Enc. Soc. a Recolher	4.730	6.740			
Títulos e Créd. a receber	29	2.082	Emprest e Financ. a pagar	15	-	<b>Resultado Bruto</b>	<b>58.965</b>	<b>85.568</b>
Outros	3.094	6.294	Outros	3.358	2.536	Despesas administrativas	(42.810)	(47.697)
<b>Não Circulante</b>	<b>45.717</b>	<b>32.943</b>	<b>Não Circulante</b>	<b>7.131</b>	<b>5.502</b>	Desp. de comercialização	(8.171)	(11.355)
Realizável a longo prazo	21.301	3.363				Result. financ. líquido	13.963	7.157
Aplicações	-	-	<b>Patrimônio líquido</b>	<b>51.188</b>	<b>34.780</b>	Result. patrimonial	3.802	3
Outros	21.301	3.363	Capital/patr. social	8.755	8.755	<b>Result. antes imp./part.</b>	<b>25.749</b>	<b>17.771</b>
Investimentos	23.510	28.423	Reservas	42.433	16.524	Imp. Renda / Imp. Diferidos	(6.727)	(6.049)
Imobilizado	886	1.125	Outros	-	9.501	Contribuição social	(2.465)	(2.220)
Diferido + Intangível	19	32				Partic. no resultado	-	-
<b>TOTAL DO ATIVO</b>	<b>170.460</b>	<b>136.581</b>	<b>TOTAL DO PASSIVO</b>	<b>170.460</b>	<b>136.581</b>	<b>RESULTADO LÍQUIDO</b>	<b>16.557</b>	<b>9.501</b>

Rentabilidade	2013	2012	Capital	2013	2012	Operacional	2013	2012	Ciclo Financ	2013	2012	Liquidez	2013	2012
ROA	0,10	0,07	IMOB	0,14	0,21	DM	0,86	0,82	PMCR	16,13	15,67	LG	1,22	1,05
ROE	0,32	0,27	ENDIV	0,70	0,75	DC	0,02	0,02	PMPE	30,19	30,69	LC	1,11	1,08
MLB	0,11	0,18	ENDIVCP	0,66	0,71	DA	0,08	0,10	GAT	3,07	3,56	LI	0,03	0,01
MLL	0,03	0,02	ENDIVLP	0,04	0,04	COMB	0,95	0,95						
MARG. EBIT	0,06	0,04	CE	0,94	0,95	COMBA	0,93	0,93						
MARG. EBITDA	0,07	0,04	CT/CP	2,33	2,93									
												<b>Tiquete Médio</b>	<b>2013</b>	<b>2012</b>
												R\$	157,06	146,09

## GS PLANO GLOBAL DE SAÚDE LTDA

Endereço	Informações Cadastrais
RUA MARQUES BRAGA 23 NOVA FRIBURGO, RJ, 28610-210 Repr. Legal: HEBSON DE OLIVEIRA DESLANDES	Registro: 41316-0 Dt Reg ANS: 16/02/01 CNPJ: 04.165.719/0001-33 Medicina de Grupo - região 5 Beneficiários: 13.673(dez/2013) 13.248(dez/2012) GS

Ativo (x mil)	2013	2012	Passivo (x mil)	2013	2012	DRE (x mil)	2013	2012
<b>Circulante</b>	<b>4.921</b>	<b>5.178</b>	<b>Circulante</b>	<b>4.797</b>	<b>4.293</b>			
Disponível	465	835	Prov. Técnicas	3.614	3.227	Contraprestações efetivas	28.699	26.618
Aplicações	2.934	2.777	Débitos ops. de saúde	-	-	Eventos inden. líquidos	(23.330)	(21.659)
Créditos ops. de saúde	1.331	1.275	Déb Ops não Rel c/ Planos	-	-	<b>Result. Oper c/ planos</b>	<b>5.369</b>	<b>4.958</b>
Desp. comerc. Diferidas	-	-	Trib e Enc. Soc. a Recolher	861	706			
Títulos e Créd. a receber	175	175	Emprest e Financ. a pagar	107	-	<b>Resultado Bruto</b>	<b>5.369</b>	<b>4.958</b>
Outros	16	116	Outros	215	360	Despesas administrativas	(3.406)	(2.574)
<b>Não Circulante</b>	<b>2.553</b>	<b>989</b>	<b>Não Circulante</b>	<b>577</b>	<b>753</b>	Desp. de comercialização	(87)	(67)
Realizável a longo prazo	600	-				Result. financ. líquido	(226)	(296)
Aplicações	-	-	<b>Patrimônio líquido</b>	<b>2.100</b>	<b>1.121</b>	Result. patrimonial	-	-
Outros	600	-	Capital/patr. social	450	450	<b>Result. antes imp./part.</b>	<b>1.650</b>	<b>1.719</b>
Investimentos	-	-	Reservas	-	-	Imp. Renda / Imp. Diferidos	(241)	(275)
Imobilizado	1.953	989	Outros	1.650	671	Contribuição social	(148)	(165)
Diferido + Intangível	-	-				Partic. no resultado	-	-
<b>TOTAL DO ATIVO</b>	<b>7.474</b>	<b>6.167</b>	<b>TOTAL DO PASSIVO</b>	<b>7.474</b>	<b>6.167</b>	<b>RESULTADO LÍQUIDO</b>	<b>1.260</b>	<b>1.279</b>

Rentabilidade	2013	2012	Capital	2013	2012	Operacional	2013	2012	Ciclo Financ	2013	2012	Liquidez	2013	2012
ROA	0,17	0,21	IMOB	-	-	DM	0,81	0,81	PMCR	16,70	17,25	LG	1,03	1,03
ROE	0,60	1,14	ENDIV	0,72	0,82	DC	0,00	0,00	PMPE	12,12	14,37	LC	1,03	1,21
MLB	0,19	0,19	ENDIVCP	0,64	0,70	DA	0,12	0,10	GAT	3,84	4,32	LI	0,10	0,19
MLL	0,04	0,05	ENDIVLP	0,08	0,12	COMB	0,93	0,91						
MARG. EBIT	0,07	0,08	CE	0,89	0,85	COMBA	0,94	0,92						
MARG. EBITDA	0,07	0,08	CT/CP	2,56	4,50									
												<b>Tiquete Médio</b>	<b>2013</b>	<b>2012</b>
												R\$	178,41	169,17

## H.B. SAÚDE S/A.

Endereço			Informações Cadastrais											
RUA BERNARDINO DE CAMPOS 4075 SAO JOSE DO RIO PRETO, SP, 15015-300 Repr. Legal: FRANCISCO GARCIA PARRA			Registro: 35024-9 Dt Reg ANS: 16/12/98 CNPJ: 02.668.512/0001-56 Medicina de Grupo ST - região 5 Beneficiários: 87.763(dez/2013) 76.509(dez/2012) HB SAÚDE											
Ativo (x mil)	2013	2012	Passivo (x mil)	2013	2012	DRE (x mil)	2013	2012						
<b>Circulante</b>	<b>42.722</b>	<b>32.787</b>	<b>Circulante</b>	<b>38.218</b>	<b>27.914</b>	Contraprestações efetivas	127.486	106.851						
Disponível	748	347	Prov. Técnicas	32.148	21.039	Eventos inden. líquidos	(106.039)	(92.901)						
Aplicações	30.914	26.399	Débitos ops. de saúde	3.426	4.697	<b>Result. Oper c/ planos</b>	<b>21.447</b>	<b>13.951</b>						
Créditos ops. de saúde	9.536	5.254	Déb Ops não Rel c/ Planos	-	-	<b>Resultado Bruto</b>	<b>9.976</b>	<b>9.097</b>						
Desp. comerc. Diferidas	-	-	Trib e Enc. Soc. a Recolher	1.060	939	Despesas administrativas	(10.863)	(10.001)						
Títulos e Créd. a receber	328	444	Emprest e Financ. a pagar	-	-	Desp. de comercialização	(1.103)	(957)						
Outros	1.197	342	Outros	1.584	1.239	Result. financ. líquido	3.059	2.492						
<b>Não Circulante</b>	<b>7.230</b>	<b>6.313</b>	<b>Não Circulante</b>	<b>3.363</b>	<b>3.064</b>	Result. patrimonial	58	(597)						
Realizável a longo prazo	894	436	<b>Patrimônio líquido</b>	<b>8.372</b>	<b>8.121</b>	<b>Result. antes imp./part.</b>	<b>1.126</b>	<b>880</b>						
Aplicações	-	-	Capital/patr. social	5.250	5.250	Imp. Renda / Imp. Diferidos	(640)	227						
Outros	894	436	Reservas	574	546	Contribuição social	(235)	88						
Investimentos	4.194	3.627	Outros	2.548	2.326	Partic. no resultado	-	-						
Imobilizado	2.096	2.121	<b>TOTAL DO PASSIVO</b>	<b>49.952</b>	<b>39.100</b>	<b>RESULTADO LÍQUIDO</b>	<b>251</b>	<b>1.195</b>						
Diferido + Intangível	45	128												
<b>TOTAL DO ATIVO</b>	<b>49.952</b>	<b>39.100</b>												
Rentabilidade	2013	2012	Capital	2013	2012	Operacional	2013	2012	Ciclo Financ	2013	2012	Liquidez	2013	2012
ROA	0,01	0,03	IMOB	0,08	0,10	DM	0,83	0,87	PMCR	26,93	17,70	LG	1,05	1,07
ROE	0,03	0,15	ENDIV	0,83	0,79	DC	0,01	0,01	PMPE	54,75	51,97	LC	1,12	1,17
MLB	0,08	0,09	ENDIVCP	0,77	0,71	DA	0,09	0,09	GAT	2,55	2,73	LI	0,02	0,01
MLL	0,00	0,01	ENDIVLP	0,07	0,08	COMB	0,93	0,97						
MARG. EBIT	0,01	0,01	CE	0,92	0,90	COMBA	0,90	0,95						
MARG. EBITDA	0,01	0,01	CT/CP	4,97	3,81									
												<b>Tiquete Médio</b>	<b>2013</b>	<b>2012</b>
												R\$	131,59	120,08

## HAPVIDA ASSISTENCIA MEDICA LTDA

Endereço			Informações Cadastrais											
AV HERÁCLITO GRAÇA 406 FORTALEZA, CE, 60140-060 Repr. Legal: GUSTAVO CHAVES BARROS DE OLIVEIRA			Registro: 36825-3 Dt Reg ANS: 17/12/98 CNPJ: 63.554.067/0001-98 Medicina de Grupo SPS - região 5 Beneficiários: 2.829.386(dez/2013) 2.284.383(dez/2012) HAPVIDA											
Ativo (x mil)	2013	2012	Passivo (x mil)	2013	2012	DRE (x mil)	2013	2012						
<b>Circulante</b>	<b>521.798</b>	<b>225.015</b>	<b>Circulante</b>	<b>364.408</b>	<b>175.837</b>	Contraprestações efetivas	1.505.117	999.803						
Disponível	18.684	11.743	Prov. Técnicas	293.080	142.652	Eventos inden. líquidos	(1.108.314)	(762.126)						
Aplicações	253.104	162.385	Débitos ops. de saúde	35.184	14.341	<b>Result. Oper c/ planos</b>	<b>396.803</b>	<b>237.677</b>						
Créditos ops. de saúde	164.297	38.882	Déb Ops não Rel c/ Planos	-	-	<b>Resultado Bruto</b>	<b>325.181</b>	<b>237.677</b>						
Desp. comerc. Diferidas	42.425	-	Trib e Enc. Soc. a Recolher	20.688	10.114	Despesas administrativas	(217.214)	(180.532)						
Títulos e Créd. a receber	111	13	Emprest e Financ. a pagar	112	326	Desp. de comercialização	(64.037)	(46.803)						
Outros	43.177	11.993	Outros	15.345	8.404	Result. financ. líquido	11.389	16.623						
<b>Não Circulante</b>	<b>39.681</b>	<b>58.559</b>	<b>Não Circulante</b>	<b>35.380</b>	<b>20.079</b>	Result. patrimonial	262	2.670						
Realizável a longo prazo	19.968	3.931	<b>Patrimônio líquido</b>	<b>161.690</b>	<b>87.658</b>	<b>Result. antes imp./part.</b>	<b>55.581</b>	<b>24.991</b>						
Aplicações	-	-	Capital/patr. social	116.017	69.962	Imp. Renda / Imp. Diferidos	(5.962)	(6.165)						
Outros	19.968	3.931	Reservas	1.583	1.210	Contribuição social	(5.530)	(2.260)						
Investimentos	5.445	28.238	Outros	44.089	16.486	Partic. no resultado	-	(79)						
Imobilizado	8.886	8.376	<b>TOTAL DO PASSIVO</b>	<b>561.478</b>	<b>283.574</b>	<b>RESULTADO LÍQUIDO</b>	<b>44.089</b>	<b>16.486</b>						
Diferido + Intangível	5.382	18.014												
<b>TOTAL DO ATIVO</b>	<b>561.478</b>	<b>283.574</b>												
Rentabilidade	2013	2012	Capital	2013	2012	Operacional	2013	2012	Ciclo Financ	2013	2012	Liquidez	2013	2012
ROA	0,08	0,06	IMOB	0,02	0,16	DM	0,74	0,76	PMCR	39,30	14,00	LG	1,36	1,17
ROE	0,27	0,19	ENDIV	0,71	0,69	DC	0,04	0,05	PMPE	30,93	31,73	LC	1,43	1,28
MLB	0,22	0,24	ENDIVCP	0,65	0,62	DA	0,14	0,18	GAT	2,68	3,53	LI	0,05	0,07
MLL	0,03	0,02	ENDIVLP	0,06	0,07	COMB	0,92	0,99						
MARG. EBIT	0,06	0,03	CE	0,91	0,90	COMBA	0,92	0,97						
MARG. EBITDA	0,06	0,04	CT/CP	2,47	2,23									
												<b>Tiquete Médio</b>	<b>2013</b>	<b>2012</b>
												R\$	49,33	47,14

## HBC SAÚDE S/C LTDA.

Endereço	Informações Cadastrais
AV MARIANA UBALDINA DO ESPÍRITO SANTO 141 SAO PAULO, SP, 07197-000 Repr. Legal: FABIO FARINELLI	Registro: 41435-2 Dt Reg ANS: 06/08/02 CNPJ: 05.011.316/0001-00 Medicina de Grupo - região 6 Beneficiários: 18.829(dez/2013) 20.936(dez/2012) HBC SAÚDE

Ativo (x mil)	2013	2012	Passivo (x mil)	2013	2012	DRE (x mil)	2013	2012
<b>Circulante</b>	<b>13.529</b>	<b>8.205</b>	<b>Circulante</b>	<b>7.880</b>	<b>4.865</b>			
Disponível	589	389	Prov. Técnicas	7.236	4.295	Contraprestações efetivas	28.750	27.866
Aplicações	12.467	7.151	Débitos ops. de saúde	67	-	Eventos inden. líquidos	(24.585)	(22.568)
Créditos ops. de saúde	279	626	Déb Ops não Rel c/ Planos	-	-	<b>Result. Oper c/ planos</b>	<b>4.165</b>	<b>5.298</b>
Desp. comerc. Diferidas	-	-	Trib e Enc. Soc. a Recolher	194	149			
Títulos e Créd. a receber	85	32	Emprest e Financ. a pagar	5	6	<b>Resultado Bruto</b>	<b>2.760</b>	<b>5.298</b>
Outros	108	7	Outros	378	416	Despesas administrativas	(4.276)	(3.921)
<b>Não Circulante</b>	<b>1.817</b>	<b>1.350</b>	<b>Não Circulante</b>	<b>1.662</b>	<b>1.293</b>	Desp. de comercialização	(356)	(361)
Realizável a longo prazo	1.634	1.182	<b>Patrimônio líquido</b>	<b>5.804</b>	<b>3.396</b>	Result. financ. líquido	305	343
Aplicações	-	-	Capital/patr. social	6.075	525	Result. patrimonial	-	-
Outros	1.634	1.182	Reservas	-	-	<b>Result. antes imp./part.</b>	<b>(1.566)</b>	<b>436</b>
Investimentos	-	-	Outros	(271)	2.871	Imp. Renda / Imp. Diferidos	(55)	(73)
Imobilizado	182	167	<b>TOTAL DO ATIVO</b>	<b>15.346</b>	<b>9.555</b>	Contribuição social	(22)	(31)
Diferido + Intangível	-	-				Partic. no resultado	-	-
						<b>RESULTADO LÍQUIDO</b>	<b>(1.642)</b>	<b>331</b>

Rentabilidade	2013	2012	Capital	2013	2012	Operacional	2013	2012	Ciclo Financ	2013	2012	Liquidez	2013	2012
ROA	(0,11)	0,03	IMOB	-	-	DM	0,86	0,81	PMCR	3,49	8,08	LG	1,59	1,52
ROE	(0,28)	0,10	ENDIV	0,62	0,64	DC	0,01	0,01	PMPE	48,70	29,59	LC	1,72	1,69
MLB	0,10	0,19	ENDIVCP	0,51	0,51	DA	0,15	0,14	GAT	1,87	2,92	LI	0,07	0,08
MLL	(0,06)	0,01	ENDIVLP	0,11	0,14	COMB	1,02	0,96						
MARG. EBIT	(0,04)	0,02	CE	0,83	0,79	COMBA	1,01	0,95						
MARG. EBITDA	(0,03)	0,02	CT/CP	1,64	1,81									
												<b>Tiquete Médio</b>	<b>2013</b>	<b>2012</b>
												R\$	121,69	106,07

## HEALTH ADMINISTRADORA DE BENEFÍCIOS LTDA

Endereço	Informações Cadastrais
ALAMEDA ITAPECURU 645 BARUERI, SP, 06454-080 Repr. Legal: ARNALDO DA SILVA CESAR COUTINHO	Registro: 41761-1 Dt Reg ANS: 04/11/10 CNPJ: 10.846.369/0001-73 Administradora - região 6 Beneficiários: -(dez/2013) -(dez/2012)

Ativo	2013	2012	Passivo	2013	2012	DRE	2013	2012
<b>Circulante</b>	<b>104.177</b>	<b>121.074</b>	<b>Circulante</b>	<b>90</b>	<b>84</b>			
Disponível	11.208	10	Prov. Técnicas	-	-	Contraprestações efetivas	-	-
Aplicações	88.461	116.761	Débitos ops. de saúde	-	-	Eventos inden. líquidos	-	-
Créditos ops. de saúde	-	-	Déb Ops não Rel c/ Planos	-	-	<b>Result. Oper c/ planos</b>	<b>-</b>	<b>-</b>
Desp. comerc. Diferidas	-	-	Trib e Enc. Soc. a Recolher	90	84			
Títulos e Créd. a receber	1.513	1.309	Emprest e Financ. a pagar	-	-	<b>Resultado Bruto</b>	<b>-</b>	<b>-</b>
Outros	2.994	2.994	Outros	-	-	Despesas administrativas	(18.545)	(18.983)
<b>Não Circulante</b>	<b>-</b>	<b>-</b>	<b>Não Circulante</b>	<b>-</b>	<b>-</b>	Desp. de comercialização	-	-
Realizável a longo prazo	-	-	<b>Patrimônio líquido</b>	<b>104.087</b>	<b>120.990</b>	Result. financ. líquido	2.243	3.270
Aplicações	-	-	Capital/patr. social	140.164	140.164	Result. patrimonial	-	-
Outros	-	-	Reservas	-	-	<b>Result. antes imp./part.</b>	<b>(16.301)</b>	<b>(15.713)</b>
Investimentos	-	-	Outros	(36.077)	(19.174)	Imp. Renda / Imp. Diferidos	(369)	(506)
Imobilizado	-	-	<b>TOTAL DO ATIVO</b>	<b>104.177</b>	<b>121.074</b>	Contribuição social	(233)	(304)
Diferido + Intangível	-	-				Partic. no resultado	-	-
						<b>RESULTADO LÍQUIDO</b>	<b>(16.903)</b>	<b>(16.522)</b>

Rentabilidade	2013	2012	Capital	2013	2012	Operacional	2013	2012	Ciclo Financ	2013	2012	Liquidez	2013	2012
ROA	(0,16)	(0,14)	IMOB	-	-	DM	-	-	PMCR	-	-	LG	1.157	1.446
ROE	(0,16)	(0,14)	ENDIV	0,00	0,00	DC	-	-	PMPE	-	-	LC	1.157	1.446
MLB	-	-	ENDIVCP	0,00	0,00	DA	-	-	GAT	-	-	LI	124,57	0,12
MLL	-	-	ENDIVLP	-	-	COMB	-	-						
MARG. EBIT	-	-	CE	1,00	1,00	COMBA	-	-						
MARG. EBITDA	-	-	CT/CP	0,00	0,00									
												<b>Tiquete Médio</b>	<b>2013</b>	<b>2012</b>
												R\$	-	-



# HEALTHCARE TRUST SERVICE - CONSULTORIA EM NEGÓCIOS DE SAÚDE

Endereço	Informações Cadastrais
RUA ALMIRANTE PEREIRA GUIMARÃES 138 SAO PAULO, SP, 01250-000 Repr. Legal: CARLOS ROBERTO SQUILLACI	Registro: 41444-1 Dt Reg ANS: 13/01/03 CNPJ: 03.639.079/0001-93 Administradora - região 4 Beneficiários: -(dez/2013) -(dez/2012) HEALTHCARE

Ativo	2013	2012	Passivo	2013	2012	DRE	2013	2012
<b>Circulante</b>	<b>67.723</b>	<b>73.034</b>	<b>Circulante</b>	<b>2.029</b>	<b>2.029</b>	Contraprestações efetivas	40	-
Disponível	66.705	72.056	Prov. Técnicas	-	-	Eventos inden. líquidos	-	-
Aplicações	-	-	Débitos ops. de saúde	2.029	2.029	<b>Result. Oper c/ planos</b>	<b>40</b>	<b>-</b>
Créditos ops. de saúde	40	-	Déb Ops não Rel c/ Planos	-	-	<b>Resultado Bruto</b>	<b>(1.532)</b>	<b>-</b>
Desp. comerc. Diferidas	-	-	Trib e Enc. Soc. a Recolher	-	-	Despesas administrativas	(230)	(5.305)
Títulos e Créd. a receber	978	978	Emprest e Financ. a pagar	-	-	Desp. de comercialização	-	-
Outros	-	-	Outros	-	-	Result. financ. líquido	-	4.132
<b>Não Circulante</b>	<b>-</b>	<b>-</b>	<b>Não Circulante</b>	<b>-</b>	<b>-</b>	Result. patrimonial	-	-
Realizável a longo prazo	-	-	<b>Patrimônio líquido</b>	<b>65.694</b>	<b>71.005</b>	Imp. Renda / Imp. Diferidos	-	-
Aplicações	-	-	Capital/patr. social	90.000	90.000	Contribuição social	-	-
Outros	-	-	Reservas	4.565	4.565	Partic. no resultado	-	-
Investimentos	-	-	Outros	(28.872)	(23.561)	<b>RESULTADO LÍQUIDO</b>	<b>(1.762)</b>	<b>(1.173)</b>
Imobilizado	-	-	<b>TOTAL DO PASSIVO</b>	<b>67.723</b>	<b>73.034</b>			
Diferido + Intangível	-	-						
<b>TOTAL DO ATIVO</b>	<b>67.723</b>	<b>73.034</b>						

Rentabilidade	2013	2012	Capital	2013	2012	Operacional	2013	2012	Ciclo Financ	2013	2012	Liquidez	2013	2012
ROA	(0,03)	(0,02)	IMOB	-	-	DM	-	-	PMCR	360,00	-	LG	33,37	35,99
ROE	(0,03)	(0,02)	ENDIV	0,03	0,03	DC	-	-	PMPE	-	-	LC	33,37	35,99
MLB	(38,31)	-	ENDIVCP	0,03	0,03	DA	5,75	-	GAT	0,00	-	LI	32,87	35,51
MLL	(44,06)	-	ENDIVLP	-	-	COMB	5,75	-						
MARG. EBIT	(44,06)	-	CE	1,00	1,00	COMBA	5,75	-						
MARG. EBITDA	(44,06)	-	CT/CP	0,03	0,03									
												<b>Tiquete Médio</b>	<b>2013</b>	<b>2012</b>
												R\$	-	-

## HOSPITAIS E CLÍNICAS DO PIAUÍ S/S LTDA

Endereço	Informações Cadastrais
RUA AMAPÁ 65 TERESINA, PI, 64001-140 Repr. Legal: LEONARDO EULÁLIO DE ARAÚJO LIMA	Registro: 41639-8 Dt Reg ANS: 26/09/07 CNPJ: 00.885.918/0001-65 Medicina de Grupo ST - região 6 Beneficiários: 12.624(dez/2013) 9.016(dez/2012) INTERMED

Ativo (x mil)	2013	2012	Passivo (x mil)	2013	2012	DRE (x mil)	2013	2012
<b>Circulante</b>	<b>9.957</b>	<b>7.685</b>	<b>Circulante</b>	<b>5.213</b>	<b>4.542</b>	Contraprestações efetivas	22.095	16.709
Disponível	528	684	Prov. Técnicas	4.660	3.669	Eventos inden. líquidos	(16.214)	(12.324)
Aplicações	8.507	6.054	Débitos ops. de saúde	-	-	<b>Result. Oper c/ planos</b>	<b>5.882</b>	<b>4.385</b>
Créditos ops. de saúde	499	681	Déb Ops não Rel c/ Planos	9	-	<b>Resultado Bruto</b>	<b>5.364</b>	<b>4.385</b>
Desp. comerc. Diferidas	-	-	Trib e Enc. Soc. a Recolher	231	171	Despesas administrativas	(2.344)	(1.898)
Títulos e Créd. a receber	415	257	Emprest e Financ. a pagar	-	-	Desp. de comercialização	(244)	(108)
Outros	7	8	Outros	314	702	Result. financ. líquido	552	446
<b>Não Circulante</b>	<b>2.045</b>	<b>1.498</b>	<b>Não Circulante</b>	<b>191</b>	<b>54</b>	Result. patrimonial	(191)	(143)
Realizável a longo prazo	148	54	<b>Patrimônio líquido</b>	<b>6.597</b>	<b>4.588</b>	<b>Result. antes imp/part.</b>	<b>3.137</b>	<b>2.367</b>
Aplicações	-	-	Capital/patr. social	1.063	1.063	Imp. Renda / Imp. Diferidos	823	580
Outros	148	54	Reservas	924	924	Contribuição social	305	218
Investimentos	1.784	1.307	Outros	4.610	2.601	Partic. no resultado	-	-
Imobilizado	113	137	<b>TOTAL DO PASSIVO</b>	<b>12.001</b>	<b>9.183</b>	<b>RESULTADO LÍQUIDO</b>	<b>4.264</b>	<b>3.165</b>
Diferido + Intangível	-	0						
<b>TOTAL DO ATIVO</b>	<b>12.001</b>	<b>9.183</b>						

Rentabilidade	2013	2012	Capital	2013	2012	Operacional	2013	2012	Ciclo Financ	2013	2012	Liquidez	2013	2012
ROA	0,36	0,34	IMOB	0,15	0,14	DM	0,73	0,74	PMCR	8,13	14,68	LG	1,87	1,68
ROE	0,65	0,69	ENDIV	0,45	0,50	DC	0,01	0,01	PMPE	57,85	63,93	LC	1,91	1,69
MLB	0,24	0,26	ENDIVCP	0,43	0,49	DA	0,11	0,11	GAT	1,84	1,82	LI	0,10	0,15
MLL	0,19	0,19	ENDIVLP	0,02	0,01	COMB	0,85	0,86						
MARG. EBIT	0,15	0,15	CE	0,96	0,99	COMBA	0,83	0,84						
MARG. EBITDA	0,15	0,15	CT/CP	0,82	1,00									
												<b>Tiquete Médio</b>	<b>2013</b>	<b>2012</b>
												R\$	170,10	165,54

# HOSPITAL CÉSAR LEITE

Endereço	Informações Cadastrais
PRAÇA DR CÉSAR LEITE 383 MANHUACU, MG, 36900-000 Repr. Legal: LEANDRO SATLER CAMPOS	Registro: 31470-6 Dt Reg ANS: 22/12/98 CNPJ: 22.263.081/0001-55 Filantropia - região 6 Beneficiários: 7.023(dez/2013) 6.221(dez/2012) HOSPITAL CÉSAR LEITE

Ativo (x mil)	2013	2012	Passivo (x mil)	2013	2012	DRE (x mil)	2013	2012
<b>Circulante</b>	<b>6.640</b>	<b>6.840</b>	<b>Circulante</b>	<b>7.173</b>	<b>4.902</b>			
Disponível	468	1.474	Prov. Técnicas	999	466	Contraprestações efetivas	5.981	4.936
Aplicações	1.118	1.515	Débitos ops. de saúde	0	157	Eventos inden. líquidos	(2.625)	(1.631)
Créditos ops. de saúde	163	84	Déb Ops não Rel c/ Planos	588	-	<b>Result. Oper c/ planos</b>	<b>3.356</b>	<b>3.305</b>
Desp. comerc. Diferidas	-	-	Trib e Enc. Soc. a Recolher	214	178	<b>Resultado Bruto</b>	<b>20.272</b>	<b>17.387</b>
Títulos e Créd. a receber	-	-	Emprest e Financ. a pagar	2.486	1.426	Despesas administrativas	(26.272)	(19.502)
Outros	4.891	3.767	Outros	2.886	2.674	Desp. de comercialização	(77)	(50)
<b>Não Circulante</b>	<b>13.291</b>	<b>11.308</b>	<b>Não Circulante</b>	<b>2.462</b>	<b>2.302</b>	Result. financ. líquido	(448)	1
Realizável a longo prazo	143	129	<b>Patrimônio líquido</b>	<b>10.296</b>	<b>10.945</b>	Result. patrimonial	5.646	2.568
Aplicações	-	-	Capital/patr. social	2.446	2.446	<b>Result. antes imp./part.</b>	<b>(879)</b>	<b>1.125</b>
Outros	143	129	Reservas	3.736	3.736	Imp. Renda / Imp. Diferidos	-	-
Investimentos	8	8	Outros	4.114	4.763	Contribuição social	-	-
Imobilizado	13.097	11.129	<b>TOTAL DO PASSIVO</b>	<b>19.931</b>	<b>18.148</b>	Partic. no resultado	-	-
Diferido + Intangível	42	42				<b>RESULTADO LÍQUIDO</b>	<b>(879)</b>	<b>1.125</b>
<b>TOTAL DO ATIVO</b>	<b>19.931</b>	<b>18.148</b>						

Rentabilidade	2013	2012	Capital	2013	2012	Operacional	2013	2012	Ciclo Financ	2013	2012	Liquidez	2013	2012
ROA	(0,04)	0,06	IMOB	0,00	0,00	DM	0,44	0,33	PMCR	9,82	6,15	LG	0,70	0,97
ROE	(0,09)	0,10	ENDIV	0,48	0,40	DC	0,01	0,01	PMPE	35,14	25,71	LC	0,93	1,40
MLB	3,39	3,52	ENDIVCP	0,36	0,27	DA	4,39	3,95	GAT	0,30	0,27	LI	0,07	0,30
MLL	(0,15)	0,23	ENDIVLP	0,12	0,13	COMB	4,84	4,29						
MARG. EBIT	(0,03)	0,31	CE	0,74	0,68	COMBA	5,24	4,29						
MARG. EBITDA	0,02	0,46	CT/CP	0,94	0,66									
												<b>Tiquete Médio</b>	<b>2013</b>	<b>2012</b>
												R\$	76,80	71,40

# HOSPITAL DE CARIDADE DE VARGEM GRANDE DO SUL

Endereço	Informações Cadastrais
PRAÇA NOSSA SENHORA APARECIDA 61 VARGEM GRANDE DO SUL, SP, 13880-000 Repr. Legal: JAIR SPOSITO GABRICHIO	Registro: 36311-1 Dt Reg ANS: 28/12/98 CNPJ: 72.863.665/0001-30 Filantropia - região 6 Beneficiários: 4.067(dez/2013) 4.051(dez/2012) HOSPITAL DE CARIDADE DE VARGEM GRANDE DO SUL

Ativo (x mil)	2013	2012	Passivo (x mil)	2013	2012	DRE (x mil)	2013	2012
<b>Circulante</b>	<b>1.732</b>	<b>1.192</b>	<b>Circulante</b>	<b>2.523</b>	<b>2.272</b>			
Disponível	37	177	Prov. Técnicas	1.213	976	Contraprestações efetivas	6.308	5.936
Aplicações	1.164	540	Débitos ops. de saúde	-	-	Eventos inden. líquidos	(5.430)	(5.122)
Créditos ops. de saúde	92	81	Déb Ops não Rel c/ Planos	235	203	<b>Result. Oper c/ planos</b>	<b>878</b>	<b>814</b>
Desp. comerc. Diferidas	-	-	Trib e Enc. Soc. a Recolher	98	90	<b>Resultado Bruto</b>	<b>3.350</b>	<b>2.943</b>
Títulos e Créd. a receber	-	-	Emprest e Financ. a pagar	-	-	Despesas administrativas	(3.858)	(3.707)
Outros	439	394	Outros	976	1.004	Desp. de comercialização	-	-
<b>Não Circulante</b>	<b>5.198</b>	<b>5.206</b>	<b>Não Circulante</b>	<b>2.070</b>	<b>1.332</b>	Result. financ. líquido	52	21
Realizável a longo prazo	12	-	<b>Patrimônio líquido</b>	<b>2.338</b>	<b>2.793</b>	Result. patrimonial	-	-
Aplicações	-	-	Capital/patr. social	1.360	1.283	<b>Result. antes imp./part.</b>	<b>(455)</b>	<b>(660)</b>
Outros	12	-	Reservas	2.786	2.863	Imp. Renda / Imp. Diferidos	-	-
Investimentos	-	-	Outros	(1.808)	(1.353)	Contribuição social	-	-
Imobilizado	5.163	5.193	<b>TOTAL DO PASSIVO</b>	<b>6.931</b>	<b>6.398</b>	Partic. no resultado	-	-
Diferido + Intangível	23	12				<b>RESULTADO LÍQUIDO</b>	<b>(455)</b>	<b>(660)</b>
<b>TOTAL DO ATIVO</b>	<b>6.931</b>	<b>6.398</b>						

Rentabilidade	2013	2012	Capital	2013	2012	Operacional	2013	2012	Ciclo Financ	2013	2012	Liquidez	2013	2012
ROA	(0,07)	(0,10)	IMOB	0,00	0,00	DM	0,86	0,86	PMCR	5,25	4,91	LG	0,38	0,33
ROE	(0,19)	(0,24)	ENDIV	0,66	0,56	DC	-	-	PMPE	8,95	39,02	LC	0,69	0,52
MLB	0,53	0,50	ENDIVCP	0,36	0,36	DA	0,61	0,62	GAT	0,91	0,93	LI	0,01	0,08
MLL	(0,07)	(0,11)	ENDIVLP	0,30	0,21	COMB	1,47	1,49						
MARG. EBIT	(0,06)	(0,10)	CE	0,55	0,63	COMBA	1,46	1,48						
MARG. EBITDA	(0,02)	(0,06)	CT/CP	1,96	1,29									
												<b>Tiquete Médio</b>	<b>2013</b>	<b>2012</b>
												R\$	129,20	124,92

## HOSPITAL DE CATAGUASES

Endereço			Informações Cadastrais											
AV. CEL. ANTÔNIO AUGUSTO DE SOUZA 442 CATAGUASES, MG, 36772-000 Repr. Legal: JOSE EDUARDO MACHADO			Registro: 40031-9 Dt Reg ANS: 09/02/99 CNPJ: 19.529.478/0001-31 Filantropia - região 6 Beneficiários: 1.757(dez/2013) 2.073(dez/2012) IRMANDADE DA SANTA CASA DE MISERICÓRDIA DE CATAGUASES											
Ativo (x mil)	2013	2012	Passivo (x mil)	2013	2012	DRE (x mil)	2013	2012						
<b>Circulante</b>	<b>8.029</b>	<b>8.060</b>	<b>Circulante</b>	<b>6.075</b>	<b>5.355</b>									
Disponível	89	263	Prov. Técnicas	325	149	Contraprestações efetivas	2.172	1.968						
Aplicações	730	1.038	Débitos ops. de saúde	-	-	Eventos inden. líquidos	(1.905)	(1.457)						
Créditos ops. de saúde	443	173	Déb Ops não Rel c/ Planos	-	-	<b>Result. Oper c/ planos</b>	<b>266</b>	<b>511</b>						
Desp. comerc. Diferidas	-	-	Trib e Enc. Soc. a Recolher	713	563	<b>Resultado Bruto</b>	<b>25.920</b>	<b>17.238</b>						
Títulos e Créd. a receber	-	-	Emprest e Financ. a pagar	779	1.267	Despesas administrativas	(26.178)	(15.399)						
Outros	6.767	6.585	Outros	4.258	3.376	Desp. de comercialização	(10)	(6)						
<b>Não Circulante</b>	<b>10.426</b>	<b>4.797</b>	<b>Não Circulante</b>	<b>2.663</b>	<b>2.157</b>	Result. financ. líquido	(455)	(330)						
Realizável a longo prazo	612	455	<b>Patrimônio líquido</b>	<b>9.717</b>	<b>5.345</b>	Result. patrimonial	(150)	68						
Aplicações	-	147	Capital/patr. social	814	814	<b>Result. antes imp./part.</b>	<b>(873)</b>	<b>1.635</b>						
Outros	612	308	Reservas	8.110	3.739	Imp. Renda / Imp. Diferidos	-	-						
Investimentos	11	16	Outros	792	792	Contribuição social	-	-						
Imobilizado	9.804	4.325	<b>TOTAL DO PASSIVO</b>	<b>18.455</b>	<b>12.857</b>	Partic. no resultado	-	-						
Diferido + Intangível	-	1				<b>RESULTADO LÍQUIDO</b>	<b>(873)</b>	<b>1.635</b>						
<b>TOTAL DO ATIVO</b>	<b>18.455</b>	<b>12.857</b>												
Rentabilidade	2013	2012	Capital	2013	2012	Operacional	2013	2012	Ciclo Financ	2013	2012	Liquidez	2013	2012
ROA	(0,05)	0,13	IMOB	0,00	0,00	DM	0,88	0,74	PMCR	73,37	31,68	LG	0,99	1,13
ROE	(0,09)	0,31	ENDIV	0,47	0,58	DC	0,00	0,00	PMPE	10,38	2,38	LC	1,32	1,51
MLB	11,94	8,76	ENDIVCP	0,33	0,42	DA	12,05	7,82	GAT	0,12	0,15	LI	0,01	0,05
MLL	(0,40)	0,83	ENDIVLP	0,14	0,17	COMB	12,94	8,57						
MARG. EBIT	(0,16)	1,02	CE	0,70	0,71	COMBA	16,36	10,29						
MARG. EBITDA	0,17	1,36	CT/CP	0,90	1,41									
												<b>Tiquete Médio</b>	<b>2013</b>	<b>2012</b>
												R\$	98,43	85,56

## HOSPITAL DE PRONTOCLINICA LTDA.

Endereço			Informações Cadastrais											
RUA ARTHUR LEITE 37 PASSO FUNDO, RS, 99020-220 Repr. Legal: JULMAR INACIO BIANCINI			Registro: 34194-1 Dt Reg ANS: 22/12/98 CNPJ: 90.619.818/0001-80 Medicina de Grupo - região 6 Beneficiários: 8.397(dez/2013) 7.397(dez/2012) HOSPITAL DE PRONTOCLINICA LTDA.											
Ativo (x mil)	2013	2012	Passivo (x mil)	2013	2012	DRE (x mil)	2013	2012						
<b>Circulante</b>	<b>3.842</b>	<b>3.226</b>	<b>Circulante</b>	<b>4.875</b>	<b>4.321</b>									
Disponível	300	108	Prov. Técnicas	1.414	1.041	Contraprestações efetivas	12.688	13.006						
Aplicações	2.284	1.749	Débitos ops. de saúde	-	-	Eventos inden. líquidos	(9.333)	(7.035)						
Créditos ops. de saúde	106	229	Déb Ops não Rel c/ Planos	-	-	<b>Result. Oper c/ planos</b>	<b>3.354</b>	<b>5.971</b>						
Desp. comerc. Diferidas	-	-	Trib e Enc. Soc. a Recolher	669	585	<b>Resultado Bruto</b>	<b>5.261</b>	<b>5.927</b>						
Títulos e Créd. a receber	-	-	Emprest e Financ. a pagar	407	522	Despesas administrativas	(1.699)	(1.224)						
Outros	1.151	1.140	Outros	2.385	2.174	Desp. de comercialização	-	-						
<b>Não Circulante</b>	<b>18.316</b>	<b>17.150</b>	<b>Não Circulante</b>	<b>965</b>	<b>1.625</b>	Result. financ. líquido	(476)	(666)						
Realizável a longo prazo	18	14	<b>Patrimônio líquido</b>	<b>16.317</b>	<b>14.431</b>	Result. patrimonial	186	194						
Aplicações	-	-	Capital/patr. social	2.200	2.200	<b>Result. antes imp./part.</b>	<b>3.271</b>	<b>3.398</b>						
Outros	18	14	Reservas	7.755	7.755	Imp. Renda / Imp. Diferidos	(780)	(823)						
Investimentos	12.878	11.919	Outros	6.362	4.476	Contribuição social	(289)	(305)						
Imobilizado	5.419	5.205	<b>TOTAL DO PASSIVO</b>	<b>22.157</b>	<b>20.377</b>	Partic. no resultado	-	-						
Diferido + Intangível	-	12				<b>RESULTADO LÍQUIDO</b>	<b>2.202</b>	<b>2.270</b>						
<b>TOTAL DO ATIVO</b>	<b>22.157</b>	<b>20.377</b>												
Rentabilidade	2013	2012	Capital	2013	2012	Operacional	2013	2012	Ciclo Financ	2013	2012	Liquidez	2013	2012
ROA	0,10	0,11	IMOB	0,58	0,59	DM	0,74	0,54	PMCR	3,01	6,34	LG	0,66	0,54
ROE	0,13	0,16	ENDIV	0,26	0,29	DC	-	-	PMPE	5,55	7,27	LC	0,79	0,75
MLB	0,41	0,46	ENDIVCP	0,22	0,21	DA	0,13	0,09	GAT	0,57	0,64	LI	0,06	0,03
MLL	0,17	0,17	ENDIVLP	0,04	0,08	COMB	0,87	0,63						
MARG. EBIT	0,31	0,32	CE	0,83	0,73	COMBA	0,90	0,67						
MARG. EBITDA	0,35	0,36	CT/CP	0,36	0,41									
												<b>Tiquete Médio</b>	<b>2013</b>	<b>2012</b>
												R\$	132,88	164,17

## HOSPITAL IMACULADA CONCEIÇÃO - AMHIC-SAÚDE

Endereço	Informações Cadastrais
AVENIDA TIMBIRAS 590 CURVELO, MG, 35790-000 Repr. Legal: THEREZINHA MADUREIRA GONÇALVES	Registro: 33087-6 Dt Reg ANS: 12/01/99 CNPJ: 16.881.161/0001-71 Filantropia - região 6 Beneficiários: 433(dez/2013) 512(dez/2012) HOSPITAL IMACULADA CONCEIÇÃO - AMHIC-SAÚDE

Ativo (x mil)	2013	2012	Passivo (x mil)	2013	2012	DRE (x mil)	2013	2012
<b>Circulante</b>	<b>6.976</b>	<b>6.704</b>	<b>Circulante</b>	<b>7.505</b>	<b>5.421</b>			
Disponível	270	976	Prov. Técnicas	98	108	Contraprestações efetivas	388	454
Aplicações	2.996	3.046	Débitos ops. de saúde	-	-	Eventos inden. líquidos	(426)	(375)
Créditos ops. de saúde	26	42	Déb Ops não Rel c/ Planos	1.216	734	<b>Result. Oper c/ planos</b>	<b>(38)</b>	<b>78</b>
Desp. comerc. Diferidas	-	-	Trib e Enc. Soc. a Recolher	141	121	<b>Resultado Bruto</b>	<b>13.590</b>	<b>7.759</b>
Títulos e Créd. a receber	-	-	Emprest e Financ. a pagar	1.307	993	Despesas administrativas	(13.419)	(11.125)
Outros	3.684	2.640	Outros	4.744	3.465	Desp. de comercialização	-	-
<b>Não Circulante</b>	<b>12.808</b>	<b>8.161</b>	<b>Não Circulante</b>	<b>13.536</b>	<b>10.094</b>	Result. financ. líquido	(596)	(884)
Realizável a longo prazo	1.796	2.460	<b>Patrimônio líquido</b>	<b>(1.257)</b>	<b>(651)</b>	Result. patrimonial	(181)	(96)
Aplicações	-	2.439	Capital/patr. social	1.042	1.042	<b>Result. antes imp./part.</b>	<b>(606)</b>	<b>(1.115)</b>
Outros	1.796	21	Reservas	-	-	Imp. Renda / Imp. Diferidos	-	-
Investimentos	-	-	Outros	(2.299)	(1.693)	Contribuição social	-	-
Imobilizado	11.012	5.701	<b>TOTAL DO PASSIVO</b>	<b>19.784</b>	<b>14.865</b>	Partic. no resultado	-	-
Diferido + Intangível	-	-				<b>RESULTADO LÍQUIDO</b>	<b>(606)</b>	<b>(1.115)</b>
<b>TOTAL DO ATIVO</b>	<b>19.784</b>	<b>14.865</b>						

Rentabilidade	2013	2012	Capital	2013	2012	Operacional	2013	2012	Ciclo Financ	2013	2012	Liquidez	2013	2012
ROA	(0,03)	(0,08)	IMOB	-	-	DM	1,10	0,83	PMCR	24,28	33,10	LG	0,42	0,59
ROE	0,48	1,71	ENDIV	1,06	1,04	DC	-	-	PMPE	47,54	72,19	LC	0,93	1,24
MLB	35,06	17,10	ENDIVCP	0,38	0,36	DA	34,62	24,52	GAT	0,02	0,03	LI	0,04	0,18
MLL	(1,56)	(2,46)	ENDIVLP	0,68	0,68	COMB	35,71	25,35						
MARG. EBIT	0,30	(0,44)	CE	0,36	0,35	COMBA	(66,37)	(26,71)						
MARG. EBITDA	1,52	0,35	CT/CP	(16,74)	(23,85)									
												<b>Tiquete Médio</b>	<b>2013</b>	<b>2012</b>
												R\$	66,50	73,02

## HOSPITAL MARECHAL CÂNDIDO RONDON LTDA

Endereço	Informações Cadastrais
RUA CABRAL 985 MARECHAL CANDIDO RONDON, PR, 85960-000 Repr. Legal: DIETRICH RUPPRECHT SEYBOTH	Registro: 39239-1 Dt Reg ANS: 29/12/98 CNPJ: 81.564.346/0001-14 Medicina de Grupo SPP - região 5 Beneficiários: 17.487(dez/2013) 16.101(dez/2012) CONVÊNIO SEMPRE VIDA

Ativo (x mil)	2013	2012	Passivo (x mil)	2013	2012	DRE (x mil)	2013	2012
<b>Circulante</b>	<b>5.205</b>	<b>3.575</b>	<b>Circulante</b>	<b>13.909</b>	<b>9.806</b>			
Disponível	18	85	Prov. Técnicas	5.906	3.390	Contraprestações efetivas	26.080	22.416
Aplicações	1.637	1.338	Débitos ops. de saúde	1.881	1.389	Eventos inden. líquidos	(24.617)	(19.166)
Créditos ops. de saúde	1.396	145	Déb Ops não Rel c/ Planos	-	-	<b>Result. Oper c/ planos</b>	<b>1.463</b>	<b>3.249</b>
Desp. comerc. Diferidas	-	-	Trib e Enc. Soc. a Recolher	3.087	2.107	<b>Resultado Bruto</b>	<b>209</b>	<b>7.591</b>
Títulos e Créd. a receber	80	69	Emprest e Financ. a pagar	1.776	1.874	Despesas administrativas	(422)	(6.193)
Outros	2.074	1.937	Outros	1.259	1.046	Desp. de comercialização	(1.712)	(1.623)
<b>Não Circulante</b>	<b>9.966</b>	<b>8.604</b>	<b>Não Circulante</b>	<b>5.496</b>	<b>4.126</b>	Result. financ. líquido	(1.556)	(726)
Realizável a longo prazo	4.910	4.265	<b>Patrimônio líquido</b>	<b>(4.234)</b>	<b>(1.753)</b>	Result. patrimonial	-	-
Aplicações	-	36	Capital/patr. social	2.337	1.337	<b>Result. antes imp./part.</b>	<b>(3.481)</b>	<b>(1.699)</b>
Outros	4.910	4.229	Reservas	0	63	Imp. Renda / Imp. Diferidos	-	(4)
Investimentos	176	139	Outros	(6.571)	(3.153)	Contribuição social	-	(3)
Imobilizado	4.879	4.200	<b>TOTAL DO PASSIVO</b>	<b>15.171</b>	<b>12.179</b>	Partic. no resultado	-	-
Diferido + Intangível	-	-				<b>RESULTADO LÍQUIDO</b>	<b>(3.481)</b>	<b>(1.706)</b>
<b>TOTAL DO ATIVO</b>	<b>15.171</b>	<b>12.179</b>						

Rentabilidade	2013	2012	Capital	2013	2012	Operacional	2013	2012	Ciclo Financ	2013	2012	Liquidez	2013	2012
ROA	(0,23)	(0,14)	IMOB	0,01	0,01	DM	0,94	0,86	PMCR	19,27	2,33	LG	0,52	0,56
ROE	0,82	0,97	ENDIV	1,28	1,14	DC	0,07	0,07	PMPE	45,81	27,42	LC	0,37	0,36
MLB	0,01	0,34	ENDIVCP	0,92	0,81	DA	0,02	0,28	GAT	1,72	1,84	LI	0,00	0,01
MLL	(0,13)	(0,08)	ENDIVLP	0,36	0,34	COMB	1,03	1,20						
MARG. EBIT	(0,06)	(0,03)	CE	0,72	0,70	COMBA	1,09	1,24						
MARG. EBITDA	(0,06)	(0,03)	CT/CP	(4,58)	(7,95)									
												<b>Tiquete Médio</b>	<b>2013</b>	<b>2012</b>
												R\$	127,73	119,81

## HOSPITAL MATERNIDADE FREI GALVAO

Endereço	Informações Cadastrais
RUA DOMINGOS LEME 77 GUARATINGUETA, SP, 12502-380 Repr. Legal: GILBERTO NERING	Registro: 31568-1 Dt Reg ANS: 18/01/99 CNPJ: 51.612.828/0001-31 Filantropia - região 6 Beneficiários: 1.928(dez/2013) 2.316(dez/2012) FREI GALVAO SAUDE

Ativo (x mil)	2013	2012	Passivo (x mil)	2013	2012	DRE (x mil)	2013	2012
<b>Circulante</b>	<b>60.853</b>	<b>56.643</b>	<b>Circulante</b>	<b>47.188</b>	<b>33.809</b>			
Disponível	1.991	2.241	Prov. Técnicas	306	99	Contraprestações efetivas	2.009	1.513
Aplicações	1.464	641	Débitos ops. de saúde	48	48	Eventos inden. líquidos	(2.496)	(1.497)
Créditos ops. de saúde	242	181	Déb Ops não Rel c/ Planos	5.553	4.029	<b>Result. Oper c/ planos</b>	<b>(488)</b>	<b>15</b>
Desp. comerc. Diferidas	-	-	Trib e Enc. Soc. a Recolher	8.733	4.560	<b>Resultado Bruto</b>	<b>14.933</b>	<b>48.726</b>
Títulos e Créd. a receber	22	1	Emprest e Financ. a pagar	23.770	17.406	Despesas administrativas	(170)	(133)
Outros	57.134	53.580	Outros	8.777	7.666	Desp. de comercialização	(8)	-
<b>Não Circulante</b>	<b>109.715</b>	<b>107.384</b>	<b>Não Circulante</b>	<b>27.723</b>	<b>42.544</b>	Result. financ. líquido	(7.149)	(11.440)
Realizável a longo prazo	2.026	1.798	<b>Patrimônio líquido</b>	<b>95.658</b>	<b>87.675</b>	Result. patrimonial	-	-
Aplicações	-	612	Capital/patr. social	93.454	93.454	<b>Result. antes imp./part.</b>	<b>7.606</b>	<b>5.595</b>
Outros	2.026	1.186	Reservas	-	-	Imp. Renda / Imp. Diferidos	-	-
Investimentos	-	-	Outros	2.204	(5.779)	Contribuição social	-	-
Imobilizado	107.689	105.586	<b>TOTAL DO PASSIVO</b>	<b>170.568</b>	<b>164.027</b>	Partic. no resultado	-	-
Diferido + Intangível	-	-				<b>RESULTADO LÍQUIDO</b>	<b>7.606</b>	<b>5.595</b>
<b>TOTAL DO ATIVO</b>	<b>170.568</b>	<b>164.027</b>						

Rentabilidade	2013	2012	Capital	2013	2012	Operacional	2013	2012	Ciclo Financ	2013	2012	Liquidez	2013	2012
ROA	0,04	0,03	IMOB	-	-	DM	1,24	0,99	PMCR	43,31	43,11	LG	0,84	0,77
ROE	0,08	0,06	ENDIV	0,44	0,47	DC	0,00	-	PMPE	3,57	2,08	LC	1,29	1,68
MLB	7,43	32,21	ENDIVCP	0,28	0,21	DA	0,08	0,09	GAT	0,01	0,01	LI	0,04	0,07
MLL	3,79	3,70	ENDIVLP	0,16	0,26	COMB	1,33	1,08						
MARG. EBIT	7,97	11,66	CE	0,63	0,44	COMBA	(0,52)	(0,16)						
MARG. EBITDA	7,97	11,66	CT/CP	0,78	0,87									
												<b>Tiquete Médio</b>	<b>2013</b>	<b>2012</b>
												R\$	74,46	63,02

## HOSPITAL NOSSA SENHORA DAS GRAÇAS LTDA.

Endereço	Informações Cadastrais
RUA SÃO PAULO 1097 e 1125 GOVERNADOR VALADARES, MG, 35012-240 Repr. Legal: CARLOS MAGNO ALVARENGA SIMÕES	Registro: 30940-1 Dt Reg ANS: 06/01/99 CNPJ: 20.600.763/0001-80 Medicina de Grupo - região 6 Beneficiários: 4.510(dez/2013) 4.037(dez/2012) HOSPITAL NOSSA SENHORA DAS GRAÇAS

Ativo (x mil)	2013	2012	Passivo (x mil)	2013	2012	DRE (x mil)	2013	2012
<b>Circulante</b>	<b>1.152</b>	<b>435</b>	<b>Circulante</b>	<b>1.956</b>	<b>1.918</b>			
Disponível	117	57	Prov. Técnicas	233	183	Contraprestações efetivas	3.119	2.294
Aplicações	-	5	Débitos ops. de saúde	-	-	Eventos inden. líquidos	(2.961)	(2.098)
Créditos ops. de saúde	528	242	Déb Ops não Rel c/ Planos	-	-	<b>Result. Oper c/ planos</b>	<b>158</b>	<b>196</b>
Desp. comerc. Diferidas	-	-	Trib e Enc. Soc. a Recolher	115	129	<b>Resultado Bruto</b>	<b>1.004</b>	<b>769</b>
Títulos e Créd. a receber	213	-	Emprest e Financ. a pagar	240	75	Despesas administrativas	(65)	(115)
Outros	295	131	Outros	1.367	1.530	Desp. de comercialização	(138)	(62)
<b>Não Circulante</b>	<b>2.509</b>	<b>2.210</b>	<b>Não Circulante</b>	<b>221</b>	<b>397</b>	Result. financ. líquido	(41)	(43)
Realizável a longo prazo	133	124	<b>Patrimônio líquido</b>	<b>1.484</b>	<b>330</b>	Result. patrimonial	-	-
Aplicações	133	124	Capital/patr. social	240	240	<b>Result. antes imp./part.</b>	<b>760</b>	<b>485</b>
Outros	-	-	Reservas	3	3	Imp. Renda / Imp. Diferidos	-	-
Investimentos	0	0	Outros	1.241	87	Contribuição social	-	-
Imobilizado	2.375	2.085	<b>TOTAL DO PASSIVO</b>	<b>3.661</b>	<b>2.644</b>	Partic. no resultado	-	-
Diferido + Intangível	-	-				<b>RESULTADO LÍQUIDO</b>	<b>760</b>	<b>485</b>
<b>TOTAL DO ATIVO</b>	<b>3.661</b>	<b>2.644</b>						

Rentabilidade	2013	2012	Capital	2013	2012	Operacional	2013	2012	Ciclo Financ	2013	2012	Liquidez	2013	2012
ROA	0,21	0,18	IMOB	0,00	0,00	DM	0,95	0,91	PMCR	60,88	37,94	LG	0,59	0,24
ROE	0,51	1,47	ENDIV	0,59	0,88	DC	0,04	0,03	PMPE	20,98	15,88	LC	0,59	0,23
MLB	0,32	0,34	ENDIVCP	0,53	0,73	DA	0,02	0,05	GAT	0,85	0,87	LI	0,06	0,03
MLL	0,24	0,21	ENDIVLP	0,06	0,15	COMB	1,01	0,99						
MARG. EBIT	0,26	0,23	CE	0,90	0,83	COMBA	1,03	1,01						
MARG. EBITDA	0,26	0,23	CT/CP	1,47	7,02									
												<b>Tiquete Médio</b>	<b>2013</b>	<b>2012</b>
												R\$	60,69	49,34

## HOSPITAL NOVO ATIBAIA S/A

Endereço	Informações Cadastrais
RUA PEDRO CUNHA 145 ATIBAIA, SP, 12941-900 Repr. Legal: ROBERTO ROLLI	Registro: 32952-5 Dt Reg ANS: 06/01/99 CNPJ: 52.956.901/0001-55 Medicina de Grupo - região 5 Beneficiários: 21.702(dez/2013) 21.685(dez/2012) AMHA

Ativo (x mil)	2013	2012	Passivo (x mil)	2013	2012	DRE (x mil)	2013	2012
<b>Circulante</b>	<b>27.821</b>	<b>24.353</b>	<b>Circulante</b>	<b>29.197</b>	<b>26.317</b>			
Disponível	401	676	Prov. Técnicas	2.839	2.151	Contraprestações efetivas	49.496	43.083
Aplicações	2.162	2.060	Débitos ops. de saúde	136	1.056	Eventos inden. líquidos	(37.877)	(33.540)
Créditos ops. de saúde	942	1.366	Déb Ops não Rel c/ Planos	4.004	3.362	<b>Result. Oper c/ planos</b>	<b>11.619</b>	<b>9.543</b>
Desp. comerc. Diferidas	-	-	Trib e Enc. Soc. a Recolher	2.921	2.184			
Títulos e Créd. a receber	338	353	Emprest e Financ. a pagar	8.967	8.066	<b>Resultado Bruto</b>	<b>15.173</b>	<b>12.472</b>
Outros	23.978	19.898	Outros	10.331	9.498	Despesas administrativas	(12.237)	(11.127)
<b>Não Circulante</b>	<b>27.771</b>	<b>25.905</b>	<b>Não Circulante</b>	<b>16.133</b>	<b>13.870</b>	Desp. de comercialização	(499)	(191)
Realizável a longo prazo	17.213	17.201				Result. financ. líquido	(2.714)	(1.490)
Aplicações	-	-	<b>Patrimônio líquido</b>	<b>10.262</b>	<b>10.071</b>	Result. patrimonial	423	(81)
Outros	17.213	17.201	Capital/patr. social	10.177	10.177	<b>Result. antes imp./part.</b>	<b>145</b>	<b>106</b>
Investimentos	1.037	707	Reservas	1.809	1.804	Imp. Renda / Imp. Diferidos	(26)	(61)
Imobilizado	9.190	7.610	Outros	(1.724)	(1.910)	Contribuição social	(17)	(32)
Diferido + Intangível	331	386	<b>TOTAL DO PASSIVO</b>	<b>55.592</b>	<b>50.258</b>	Partic. no resultado	-	-
<b>TOTAL DO ATIVO</b>	<b>55.592</b>	<b>50.258</b>				<b>RESULTADO LÍQUIDO</b>	<b>102</b>	<b>13</b>

Rentabilidade	2013	2012	Capital	2013	2012	Operacional	2013	2012	Ciclo Financ	2013	2012	Liquidez	2013	2012
ROA	0,00	0,00	IMOB	0,02	0,02	DM	0,77	0,78	PMCR	6,85	11,41	LG	0,99	1,03
ROE	0,01	0,00	ENDIV	0,82	0,80	DC	0,01	0,00	PMPE	16,06	21,47	LC	0,95	0,93
MLB	0,31	0,29	ENDIVCP	0,53	0,52	DA	0,25	0,26	GAT	0,89	0,86	LI	0,01	0,03
MLL	0,00	0,00	ENDIVLP	0,29	0,28	COMB	1,02	1,04						
MARG. EBIT	0,07	0,06	CE	0,64	0,65	COMBA	1,08	1,08						
MARG. EBITDA	0,08	0,06	CT/CP	4,42	3,99									
												<b>Tiquete Médio</b>	<b>2013</b>	<b>2012</b>
												R\$	190,05	165,33

## HOSPITAL OSWALDO CRUZ LTDA

Endereço	Informações Cadastrais
RUA OSWALDO CRUZ 154 HORIZONTALINA, RS, 98920-000 Repr. Legal: MILTON JOÃO IZOLAN	Registro: 40664-3 Dt Reg ANS: 30/07/99 CNPJ: 89.431.092/0001-78 Medicina de Grupo - região 5 Beneficiários: 1.164(dez/2013) 737(dez/2012) HOC MED

Ativo (x mil)	2013	2012	Passivo (x mil)	2013	2012	DRE (x mil)	2013	2012
<b>Circulante</b>	<b>1.659</b>	<b>1.394</b>	<b>Circulante</b>	<b>765</b>	<b>632</b>			
Disponível	141	156	Prov. Técnicas	169	159	Contraprestações efetivas	1.903	1.801
Aplicações	1.174	925	Débitos ops. de saúde	-	-	Eventos inden. líquidos	(1.099)	(1.195)
Créditos ops. de saúde	16	13	Déb Ops não Rel c/ Planos	-	-	<b>Result. Oper c/ planos</b>	<b>804</b>	<b>607</b>
Desp. comerc. Diferidas	-	-	Trib e Enc. Soc. a Recolher	207	171			
Títulos e Créd. a receber	77	75	Emprest e Financ. a pagar	-	41	<b>Resultado Bruto</b>	<b>3.089</b>	<b>2.910</b>
Outros	251	224	Outros	389	261	Despesas administrativas	(1.710)	(1.750)
<b>Não Circulante</b>	<b>1.397</b>	<b>1.217</b>	<b>Não Circulante</b>	<b>-</b>	<b>-</b>	Desp. de comercialização	-	-
Realizável a longo prazo	-	-				Result. financ. líquido	63	44
Aplicações	-	-	<b>Patrimônio líquido</b>	<b>2.291</b>	<b>1.979</b>	Result. patrimonial	0	0
Outros	-	-	Capital/patr. social	800	800	<b>Result. antes imp./part.</b>	<b>1.443</b>	<b>1.498</b>
Investimentos	0	0	Reservas	279	12	Imp. Renda / Imp. Diferidos	(153)	(76)
Imobilizado	1.335	1.217	Outros	1.212	1.167	Contribuição social	(78)	(52)
Diferido + Intangível	62	-	<b>TOTAL DO PASSIVO</b>	<b>3.056</b>	<b>2.612</b>	Partic. no resultado	-	-
<b>TOTAL DO ATIVO</b>	<b>3.056</b>	<b>2.612</b>				<b>RESULTADO LÍQUIDO</b>	<b>1.212</b>	<b>1.370</b>

Rentabilidade	2013	2012	Capital	2013	2012	Operacional	2013	2012	Ciclo Financ	2013	2012	Liquidez	2013	2012
ROA	0,40	0,52	IMOB	0,02	0,00	DM	0,58	0,66	PMCR	2,99	2,54	LG	2,17	2,20
ROE	0,53	0,69	ENDIV	0,25	0,24	DC	-	-	PMPE	0,66	0,70	LC	2,17	2,20
MLB	1,62	1,62	ENDIVCP	0,25	0,24	DA	0,90	0,97	GAT	0,62	0,69	LI	0,18	0,25
MLL	0,64	0,76	ENDIVLP	-	-	COMB	1,48	1,63						
MARG. EBIT	0,76	0,84	CE	1,00	1,00	COMBA	1,43	1,60						
MARG. EBITDA	0,79	0,87	CT/CP	0,33	0,32									
												<b>Tiquete Médio</b>	<b>2013</b>	<b>2012</b>
												R\$	168,56	214,97

## HOSPITAL PADRE JÚLIO MARIA

Endereço	Informações Cadastrais
RUA MARIA OLINDA 132 MANHUMIRIM, MG, 36970-000 Repr. Legal: NADIR MARCELINO DE SOUZA	Registro: 40645-7 Dt Reg ANS: 20/07/99 CNPJ: 22.296.115/0001-08 Filantropia - região 5 Beneficiários: 414(dez/2013) 446(dez/2012) SÃO VICENTE SAÚDE

Ativo (x mil)	2013	2012	Passivo (x mil)	2013	2012	DRE (x mil)	2013	2012
<b>Circulante</b>	<b>2.060</b>	<b>2.034</b>	<b>Circulante</b>	<b>950</b>	<b>713</b>			
Disponível	854	43	Prov. Técnicas	184	120	Contraprestações efetivas	506	542
Aplicações	371	1.175	Débitos ops. de saúde	0	21	Eventos inden. líquidos	(558)	(497)
Créditos ops. de saúde	4	2	Déb Ops não Rel c/ Planos	-	-	<b>Result. Oper c/ planos</b>	<b>(51)</b>	<b>46</b>
Desp. comerc. Diferidas	-	-	Trib e Enc. Soc. a Recolher	53	46	<b>Resultado Bruto</b>	<b>2.943</b>	<b>4.118</b>
Títulos e Créd. a receber	-	-	Emprest e Financ. a pagar	252	111	Despesas administrativas	(3.653)	(3.906)
Outros	832	814	Outros	460	414	Desp. de comercialização	-	(0)
<b>Não Circulante</b>	<b>3.492</b>	<b>4.274</b>	<b>Não Circulante</b>	<b>1.705</b>	<b>453</b>	Result. financ. líquido	(18)	96
Realizável a longo prazo	-	-	<b>Patrimônio líquido</b>	<b>2.898</b>	<b>5.143</b>	Result. patrimonial	28	(58)
Aplicações	-	-	Capital/patr. social	2.898	4.942	<b>Result. antes imp./part.</b>	<b>(700)</b>	<b>201</b>
Outros	-	-	Reservas	-	-	Imp. Renda / Imp. Diferidos	-	-
Investimentos	-	-	Outros	-	201	Contribuição social	-	-
Imobilizado	3.492	4.268	<b>TOTAL DO PASSIVO</b>	<b>5.553</b>	<b>6.309</b>	Partic. no resultado	-	-
Diferido + Intangível	-	6				<b>RESULTADO LÍQUIDO</b>	<b>(700)</b>	<b>201</b>
<b>TOTAL DO ATIVO</b>	<b>5.553</b>	<b>6.309</b>						

Rentabilidade	2013	2012	Capital	2013	2012	Operacional	2013	2012	Ciclo Financ	2013	2012	Liquidez	2013	2012
ROA	(0,13)	0,03	IMOB	-	0,00	DM	1,10	0,92	PMCR	2,57	1,37	LG	0,78	1,75
ROE	(0,24)	0,04	ENDIV	0,48	0,18	DC	-	0,00	PMPE	76,55	51,82	LC	2,17	2,85
MLB	5,82	7,59	ENDIVCP	0,17	0,11	DA	7,22	7,20	GAT	0,09	0,09	LI	0,90	0,06
MLL	(1,38)	0,37	ENDIVLP	0,31	0,07	COMB	8,32	8,12						
MARG. EBIT	(1,24)	0,45	CE	0,36	0,61	COMBA	8,63	6,90						
MARG. EBITDA	(0,85)	0,45	CT/CP	0,92	0,23									
												<b>Tiquete Médio</b>	<b>2013</b>	<b>2012</b>
												R\$	98,39	96,50

## HOSPITAL REGIONAL DE FRANCA S/A

Endereço	Informações Cadastrais
RUA DR FERNANDO FALEIROS DE LIMA 2233 FRANCA, SP, 14400-820 Repr. Legal: ALBERTO DA SILVA COSTA FILHO	Registro: 30933-8 Dt Reg ANS: 29/12/98 CNPJ: 68.392.604/0001-64 Medicina de Grupo - região 6 Beneficiários: 37.865(dez/2013) 39.046(dez/2012) HOSPITAL REGIONAL DE FRANCA

Ativo (x mil)	2013	2012	Passivo (x mil)	2013	2012	DRE (x mil)	2013	2012
<b>Circulante</b>	<b>14.999</b>	<b>12.380</b>	<b>Circulante</b>	<b>14.666</b>	<b>13.971</b>			
Disponível	150	185	Prov. Técnicas	8.408	8.048	Contraprestações efetivas	49.519	46.689
Aplicações	9.304	5.577	Débitos ops. de saúde	106	29	Eventos inden. líquidos	(39.759)	(34.976)
Créditos ops. de saúde	434	3.099	Déb Ops não Rel c/ Planos	471	754	<b>Result. Oper c/ planos</b>	<b>9.759</b>	<b>11.713</b>
Desp. comerc. Diferidas	-	-	Trib e Enc. Soc. a Recolher	2.188	1.350	<b>Resultado Bruto</b>	<b>12.361</b>	<b>14.675</b>
Títulos e Créd. a receber	169	154	Emprest e Financ. a pagar	528	590	Despesas administrativas	(10.365)	(10.831)
Outros	4.942	3.364	Outros	2.964	3.201	Desp. de comercialização	(209)	(137)
<b>Não Circulante</b>	<b>18.585</b>	<b>18.117</b>	<b>Não Circulante</b>	<b>9.010</b>	<b>6.697</b>	Result. financ. líquido	572	(322)
Realizável a longo prazo	4.618	2.775	<b>Patrimônio líquido</b>	<b>9.908</b>	<b>9.830</b>	Result. patrimonial	2.815	82
Aplicações	-	-	Capital/patr. social	10.191	10.191	<b>Result. antes imp./part.</b>	<b>5.174</b>	<b>(1.261)</b>
Outros	4.618	2.775	Reservas	2.400	2.526	Imp. Renda / Imp. Diferidos	(1.367)	292
Investimentos	-	-	Outros	(2.683)	(2.887)	Contribuição social	(501)	43
Imobilizado	13.894	15.278	<b>TOTAL DO PASSIVO</b>	<b>33.584</b>	<b>30.498</b>	Partic. no resultado	-	-
Diferido + Intangível	72	65				<b>RESULTADO LÍQUIDO</b>	<b>3.306</b>	<b>(926)</b>
<b>TOTAL DO ATIVO</b>	<b>33.584</b>	<b>30.498</b>						

Rentabilidade	2013	2012	Capital	2013	2012	Operacional	2013	2012	Ciclo Financ	2013	2012	Liquidez	2013	2012
ROA	0,10	(0,03)	IMOB	0,00	0,00	DM	0,80	0,75	PMCR	3,16	23,90	LG	0,83	0,73
ROE	0,33	(0,09)	ENDIV	0,70	0,68	DC	0,00	0,00	PMPE	53,51	47,49	LC	1,02	0,89
MLB	0,25	0,31	ENDIVCP	0,44	0,46	DA	0,21	0,23	GAT	1,47	1,53	LI	0,01	0,01
MLL	0,07	(0,02)	ENDIVLP	0,27	0,22	COMB	1,02	0,98						
MARG. EBIT	0,12	(0,00)	CE	0,62	0,68	COMBA	1,00	0,99						
MARG. EBITDA	0,12	0,02	CT/CP	2,39	2,10									
												<b>Tiquete Médio</b>	<b>2013</b>	<b>2012</b>
												R\$	108,18	97,51

## HOSPITAL S.P. LTDA.

Endereço	Informações Cadastrais
RUA BENTO GONÇALVES 578 PASSO FUNDO, RS, 99010-010 Repr. Legal: JULMAR INÁCIO BIANCINI	Registro: 36318-9 Dt Reg ANS: 22/12/98 CNPJ: 03.044.492/0001-05 Medicina de Grupo - região 5 Beneficiários: 2.467(dez/2013) 2.546(dez/2012) PRONTOCLÍNICA

Ativo (x mil)	2013	2012	Passivo (x mil)	2013	2012	DRE (x mil)	2013	2012
<b>Circulante</b>	<b>1.795</b>	<b>1.246</b>	<b>Circulante</b>	<b>1.659</b>	<b>1.253</b>			
Disponível	10	2	Prov. Técnicas	1.437	875	Contraprestações efetivas	5.111	4.688
Aplicações	1.302	1.153	Débitos ops. de saúde	12	142	Eventos inden. líquidos	(3.775)	(2.508)
Créditos ops. de saúde	36	84	Déb Ops não Rel c/ Planos	-	-	<b>Result. Oper c/ planos</b>	<b>1.336</b>	<b>2.180</b>
Desp. comerc. Diferidas	-	-	Trib e Enc. Soc. a Recolher	140	161			
Títulos e Créd. a receber	-	-	Emprest e Financ. a pagar	25	28	<b>Resultado Bruto</b>	<b>1.654</b>	<b>2.311</b>
Outros	448	7	Outros	45	46	Despesas administrativas	(1.083)	(1.115)
<b>Não Circulante</b>	<b>2.825</b>	<b>3.351</b>	<b>Não Circulante</b>	<b>114</b>	<b>145</b>	Desp. de comercialização	-	-
Realizável a longo prazo	1.026	1.447	<b>Patrimônio líquido</b>	<b>2.847</b>	<b>3.199</b>	Result. financ. líquido	102	(23)
Aplicações	-	-	Capital/patr. social	1.300	1.300	Result. patrimonial	502	546
Outros	1.026	1.447	Reservas	-	-	<b>Result. antes imp./part.</b>	<b>1.175</b>	<b>1.733</b>
Investimentos	-	-	Outros	1.547	1.899	Imp. Renda / Imp. Diferidos	(290)	(433)
Imobilizado	1.799	1.904	<b>TOTAL DO PASSIVO</b>	<b>4.620</b>	<b>4.597</b>	Contribuição social	(113)	(165)
Diferido + Intangível	-	-				Partic. no resultado	-	-
<b>TOTAL DO ATIVO</b>	<b>4.620</b>	<b>4.597</b>				<b>RESULTADO LÍQUIDO</b>	<b>772</b>	<b>1.135</b>

Rentabilidade	2013	2012	Capital	2013	2012	Operacional	2013	2012	Ciclo Financ	2013	2012	Liquidez	2013	2012
ROA	0,17	0,25	IMOB	-	-	DM	0,74	0,53	PMCR	2,50	6,45	LG	1,59	1,93
ROE	0,27	0,35	ENDIV	0,38	0,30	DC	-	-	PMPE	86,08	73,65	LC	1,08	0,99
MLB	0,32	0,49	ENDIVCP	0,36	0,27	DA	0,21	0,24	GAT	1,11	1,02	LI	0,01	0,00
MLL	0,15	0,24	ENDIVLP	0,02	0,03	COMB	0,95	0,77						
MARG. EBIT	0,23	0,39	CE	0,94	0,90	COMBA	0,93	0,78						
MARG. EBITDA	0,25	0,42	CT/CP	0,62	0,44									
												<b>Tiquete Médio</b>	<b>2013</b>	<b>2012</b>
												R\$	169,67	154,48

## HOSPITAL SAO PAULO

Endereço	Informações Cadastrais
R CEL IZALINO 187 MURIAE, MG, 36880-000 Repr. Legal: MESSIAS SOARES VARDIERO	Registro: 33351-4 Dt Reg ANS: 30/12/98 CNPJ: 22.780.498/0001-95 Filantropia - região 6 Beneficiários: 6.722(dez/2013) 6.926(dez/2012) PLANO SALVAR

Ativo (x mil)	2013	2012	Passivo (x mil)	2013	2012	DRE (x mil)	2013	2012
<b>Circulante</b>	<b>11.707</b>	<b>8.690</b>	<b>Circulante</b>	<b>14.230</b>	<b>10.605</b>			
Disponível	2.407	577	Prov. Técnicas	2.544	1.651	Contraprestações efetivas	8.487	8.098
Aplicações	1.153	1.589	Débitos ops. de saúde	-	-	Eventos inden. líquidos	(8.105)	(7.471)
Créditos ops. de saúde	816	507	Déb Ops não Rel c/ Planos	1.017	989	<b>Result. Oper c/ planos</b>	<b>382</b>	<b>627</b>
Desp. comerc. Diferidas	-	-	Trib e Enc. Soc. a Recolher	1.305	1.005			
Títulos e Créd. a receber	-	-	Emprest e Financ. a pagar	4.531	2.364	<b>Resultado Bruto</b>	<b>14.893</b>	<b>11.048</b>
Outros	7.332	6.017	Outros	4.834	4.596	Despesas administrativas	(15.505)	(13.403)
<b>Não Circulante</b>	<b>61.867</b>	<b>60.745</b>	<b>Não Circulante</b>	<b>9.695</b>	<b>7.677</b>	Desp. de comercialização	-	-
Realizável a longo prazo	739	125	<b>Patrimônio líquido</b>	<b>49.649</b>	<b>51.153</b>	Result. financ. líquido	(967)	(748)
Aplicações	-	-	Capital/patr. social	8.835	8.835	Result. patrimonial	75	20
Outros	739	125	Reservas	46.942	47.397	<b>Result. antes imp./part.</b>	<b>(1.504)</b>	<b>(1.163)</b>
Investimentos	6	6	Outros	(6.129)	(5.080)	Imp. Renda / Imp. Diferidos	-	-
Imobilizado	61.102	60.599	<b>TOTAL DO PASSIVO</b>	<b>73.574</b>	<b>69.435</b>	Contribuição social	-	-
Diferido + Intangível	19	15				Partic. no resultado	-	-
<b>TOTAL DO ATIVO</b>	<b>73.574</b>	<b>69.435</b>				<b>RESULTADO LÍQUIDO</b>	<b>(1.504)</b>	<b>(1.163)</b>

Rentabilidade	2013	2012	Capital	2013	2012	Operacional	2013	2012	Ciclo Financ	2013	2012	Liquidez	2013	2012
ROA	(0,02)	(0,02)	IMOB	0,00	0,00	DM	0,96	0,92	PMCR	34,60	22,52	LG	0,52	0,48
ROE	(0,03)	(0,02)	ENDIV	0,33	0,26	DC	-	-	PMPE	62,56	50,39	LC	0,82	0,82
MLB	1,75	1,36	ENDIVCP	0,19	0,15	DA	1,83	1,66	GAT	0,12	0,12	LI	0,17	0,05
MLL	(0,18)	(0,14)	ENDIVLP	0,13	0,11	COMB	2,78	2,58						
MARG. EBIT	(0,02)	(0,01)	CE	0,59	0,58	COMBA	3,14	2,84						
MARG. EBITDA	0,12	0,12	CT/CP	0,48	0,36									
												<b>Tiquete Médio</b>	<b>2013</b>	<b>2012</b>
												R\$	103,45	96,43



## HUMANA ASSISTENCIA MEDICA LTDA

Endereço	Informações Cadastrais
AV. FREI SERAFIM 2155 TERESINA, PI, 64000-020 Repr. Legal: JOSE CERQUEIRA DANTAS	Registro: 35751-1 Dt Reg ANS: 29/12/98 CNPJ: 00.361.325/0001-08 Medicina de Grupo ST - região 5 Beneficiários: 36.253(dez/2013) 26.894(dez/2012) HUMANA SAUDE

Ativo (x mil)	2013	2012	Passivo (x mil)	2013	2012	DRE (x mil)	2013	2012
<b>Circulante</b>	<b>21.771</b>	<b>16.890</b>	<b>Circulante</b>	<b>11.509</b>	<b>6.810</b>	Contraprestações efetivas	56.834	42.456
Disponível	3.370	1.198	Prov. Técnicas	10.000	4.485	Eventos inden. líquidos	(38.379)	(31.995)
Aplicações	13.955	13.483	Débitos ops. de saúde	73	1.206	<b>Result. Oper c/ planos</b>	<b>18.455</b>	<b>10.461</b>
Créditos ops. de saúde	3.775	2.098	Déb Ops não Rel c/ Planos	-	-	<b>Resultado Bruto</b>	<b>16.705</b>	<b>10.461</b>
Desp. comerc. Diferidas	-	-	Trib e Enc. Soc. a Recolher	791	364	Despesas administrativas	(7.391)	(6.388)
Títulos e Créd. a receber	52	25	Emprest e Financ. a pagar	-	-	Desp. de comercialização	(1.037)	(773)
Outros	620	86	Outros	644	755	Result. financ. líquido	248	10
<b>Não Circulante</b>	<b>3.387</b>	<b>2.130</b>	<b>Não Circulante</b>	<b>-</b>	<b>-</b>	Result. patrimonial	98	86
Realizável a longo prazo	86	84	<b>Patrimônio líquido</b>	<b>13.650</b>	<b>12.210</b>	<b>Result. antes imp./part.</b>	<b>8.623</b>	<b>2.744</b>
Aplicações	-	-	Capital/patr. social	6.000	6.000	Imp. Renda / Imp. Diferidos	(2.158)	(669)
Outros	86	84	Reservas	7.650	6.210	Contribuição social	(785)	(249)
Investimentos	464	476	Outros	-	-	Partic. no resultado	-	-
Imobilizado	2.800	1.569	<b>TOTAL DO PASSIVO</b>	<b>25.159</b>	<b>19.020</b>	<b>RESULTADO LÍQUIDO</b>	<b>5.680</b>	<b>1.826</b>
Diferido + Intangível	37	1						
<b>TOTAL DO ATIVO</b>	<b>25.159</b>	<b>19.020</b>						

Rentabilidade	2013	2012	Capital	2013	2012	Operacional	2013	2012	Ciclo Financ	2013	2012	Liquidez	2013	2012
ROA	0,23	0,10	IMOB	0,02	0,03	DM	0,68	0,75	PMCR	23,91	17,79	LG	1,90	2,49
ROE	0,42	0,15	ENDIV	0,46	0,36	DC	0,02	0,02	PMPE	37,75	35,41	LC	1,89	2,48
MLB	0,29	0,25	ENDIVCP	0,46	0,36	DA	0,13	0,15	GAT	2,26	2,23	LI	0,29	0,18
MLL	0,10	0,04	ENDIVLP	-	-	COMB	0,82	0,92						
MARG. EBIT	0,17	0,09	CE	1,00	1,00	COMBA	0,82	0,92						
MARG. EBITDA	0,17	0,09	CT/CP	0,84	0,56									

Tiquete Médio	2013	2012
R\$	154,82	137,54

## IBBCA 2008 GESTÃO EM SAÚDE LTDA

Endereço	Informações Cadastrais
AV TREZE DE MAIO 33 RIO DE JANEIRO, RJ, 20031-920 Repr. Legal: FERNANDO ANTON BASUS BISPO	Registro: 41705-0 Dt Reg ANS: 31/07/09 CNPJ: 09.298.037/0001-12 Administradora - região 4 Beneficiários: -(dez/2013) -(dez/2012) IBBCA GESTÃO

Ativo (x mil)	2013	2012	Passivo (x mil)	2013	2012	DRE (x mil)	2013	2012
<b>Circulante</b>	<b>43.792</b>	<b>18.719</b>	<b>Circulante</b>	<b>44.767</b>	<b>16.796</b>	Contraprestações efetivas	50.491	19.268
Disponível	3.982	969	Prov. Técnicas	-	-	Eventos inden. líquidos	-	-
Aplicações	4.528	716	Débitos ops. de saúde	4.314	273	<b>Result. Oper c/ planos</b>	<b>50.491</b>	<b>19.268</b>
Créditos ops. de saúde	33.055	9.468	Déb Ops não Rel c/ Planos	-	-	<b>Resultado Bruto</b>	<b>48.013</b>	<b>19.268</b>
Desp. comerc. Diferidas	-	-	Trib e Enc. Soc. a Recolher	14.242	4.356	Despesas administrativas	(39.698)	(16.187)
Títulos e Créd. a receber	9	4	Emprest e Financ. a pagar	22.111	11.025	Desp. de comercialização	-	(1)
Outros	2.218	7.561	Outros	4.101	1.142	Result. financ. líquido	(2.626)	148
<b>Não Circulante</b>	<b>19.392</b>	<b>5.734</b>	<b>Não Circulante</b>	<b>10.818</b>	<b>3.338</b>	Result. patrimonial	2	-
Realizável a longo prazo	287	3	<b>Patrimônio líquido</b>	<b>7.598</b>	<b>4.319</b>	<b>Result. antes imp./part.</b>	<b>5.691</b>	<b>1.805</b>
Aplicações	-	-	Capital/patr. social	7.400	3.400	Imp. Renda / Imp. Diferidos	(2.283)	(809)
Outros	287	3	Reservas	-	919	Contribuição social	(828)	(298)
Investimentos	596	600	Outros	198	-	Partic. no resultado	-	-
Imobilizado	3.250	3.581	<b>TOTAL DO PASSIVO</b>	<b>63.183</b>	<b>24.452</b>	<b>RESULTADO LÍQUIDO</b>	<b>2.580</b>	<b>698</b>
Diferido + Intangível	15.258	1.550						
<b>TOTAL DO ATIVO</b>	<b>63.183</b>	<b>24.452</b>						

Rentabilidade	2013	2012	Capital	2013	2012	Operacional	2013	2012	Ciclo Financ	2013	2012	Liquidez	2013	2012
ROA	0,04	0,03	IMOB	0,25	0,09	DM	-	-	PMCR	235,68	176,90	LG	0,79	0,93
ROE	0,34	0,16	ENDIV	0,88	0,82	DC	-	0,00	PMPE	-	-	LC	0,98	1,11
MLB	0,95	1,00	ENDIVCP	0,71	0,69	DA	0,79	0,84	GAT	0,80	0,79	LI	0,09	0,06
MLL	0,05	0,04	ENDIVLP	0,17	0,14	COMB	0,79	0,84						
MARG. EBIT	0,19	0,12	CE	0,81	0,83	COMBA	0,83	0,83						
MARG. EBITDA	0,22	0,13	CT/CP	7,32	4,66									

Tiquete Médio	2013	2012
R\$	-	-

# IMPERIAL SAÚDE ASSISTÊNCIA MÉDICA LTDA.

Endereço	Informações Cadastrais
RUA CORONEL VEIGA 222 PETROPOLIS, RJ, 25655-151 Repr. Legal: WANDER NICOLAU DE OLIVEIRA	Registro: 41767-0 Dt Reg ANS: 03/12/10 CNPJ: 10.606.510/0001-60 Medicina de Grupo SSS - região 6 Beneficiários: -(dez/2013) -(dez/2012) IMPERIAL SAÚDE

Ativo	2013	2012	Passivo	2013	2012	DRE	2013	2012
<b>Circulante</b>	<b>193.803</b>	<b>193.803</b>	<b>Circulante</b>	<b>15.000</b>	<b>15.000</b>	Contraprestações efetivas	-	-
Disponível	193.803	193.803	Prov. Técnicas	0	0	Eventos inden. líquidos	-	-
Aplicações	-	-	Débitos ops. de saúde	-	-	<b>Result. Oper c/ planos</b>	-	-
Créditos ops. de saúde	-	-	Déb Ops não Rel c/ Planos	-	-	<b>Resultado Bruto</b>	<b>0</b>	-
Desp. comerc. Diferidas	-	-	Trib e Enc. Soc. a Recolher	-	-	Despesas administrativas	(0)	(0)
Títulos e Créd. a receber	-	-	Emprest e Financ. a pagar	15.000	15.000	Desp. de comercialização	-	-
Outros	0	0	Outros	-	-	Result. financ. líquido	-	-
<b>Não Circulante</b>	<b>104.520</b>	<b>104.520</b>	<b>Não Circulante</b>	-	-	Result. patrimonial	-	-
Realizável a longo prazo	-	-	<b>Patrimônio líquido</b>	<b>283.323</b>	<b>283.323</b>	<b>Result. antes imp./part.</b>	-	-
Aplicações	-	-	Capital/patr. social	286.200	286.200	Imp. Renda / Imp. Diferidos	-	-
Outros	-	-	Reservas	-	-	Contribuição social	-	-
Investimentos	-	-	Outros	(2.877)	(2.877)	Partic. no resultado	-	-
Imobilizado	104.520	104.520	<b>TOTAL DO PASSIVO</b>	<b>298.323</b>	<b>298.323</b>	<b>RESULTADO LÍQUIDO</b>	-	-
Diferido + Intangível	-	-						
<b>TOTAL DO ATIVO</b>	<b>298.323</b>	<b>298.323</b>						

Rentabilidade	2013	2012	Capital	2013	2012	Operacional	2013	2012	Ciclo Financ	2013	2012	Liquidez	2013	2012
ROA	-	-	IMOB	-	-	DM	-	-	PMCR	-	-	LG	12,92	12,92
ROE	-	-	ENDIV	0,05	0,05	DC	-	-	PMPE	-	-	LC	12,92	12,92
MLB	-	-	ENDIVCP	0,05	0,05	DA	-	-	GAT	-	-	LI	12,92	12,92
MLL	-	-	ENDIVLP	-	-	COMB	-	-						
MARG. EBIT	-	-	CE	1,00	1,00	COMBA	-	-						
MARG. EBITDA	-	-	CT/CP	0,05	0,05									
												<b>Tiquete Médio</b>	<b>2013</b>	<b>2012</b>
												R\$	-	-

# INDEPENDENCIA ADMINISTRADORA DE BENEFICIOS LTDA

Endereço	Informações Cadastrais
RUA DOUTOR CARVALHO DE MENDONÇA 238 SANTOS, SP, 11070-101 Repr. Legal: JOÃO BOLZAN NETO	Registro: 41827-7 Dt Reg ANS: 10/11/11 CNPJ: 13.412.400/0001-56 Administradora Beneficiários: -(dez/2013) -(dez/2012) INDEPENDENCIA ADMINISTRADORA DE BENEFICIOS LTDA

Ativo	2013	2012	Passivo	2013	2012	DRE	2013	2012
<b>Circulante</b>	<b>833.667</b>	<b>69.468</b>	<b>Circulante</b>	<b>536.788</b>	<b>91.713</b>	Contraprestações efetivas	614.600	85.487
Disponível	217.691	2	Prov. Técnicas	-	-	Eventos inden. líquidos	-	-
Aplicações	494.563	50.911	Débitos ops. de saúde	188.657	62.463	<b>Result. Oper c/ planos</b>	<b>614.600</b>	<b>85.487</b>
Créditos ops. de saúde	115.532	14.532	Déb Ops não Rel c/ Planos	-	-	<b>Resultado Bruto</b>	<b>467.798</b>	<b>85.487</b>
Desp. comerc. Diferidas	-	-	Trib e Enc. Soc. a Recolher	96.471	9.548	Despesas administrativas	(391.288)	(296.148)
Títulos e Créd. a receber	2.824	1.414	Emprest e Financ. a pagar	149.715	4.205	Desp. de comercialização	-	(17.366)
Outros	3.058	2.610	Outros	101.945	15.496	Result. financ. líquido	(26.938)	9.514
<b>Não Circulante</b>	<b>20.956</b>	<b>6.816</b>	<b>Não Circulante</b>	<b>134.338</b>	-	Result. patrimonial	-	-
Realizável a longo prazo	-	-	<b>Patrimônio líquido</b>	<b>183.497</b>	<b>(15.429)</b>	<b>Result. antes imp./part.</b>	<b>49.571</b>	<b>(238.429)</b>
Aplicações	-	-	Capital/patr. social	150.000	150.000	Imp. Renda / Imp. Diferidos	-	-
Outros	-	-	Reservas	-	-	Contribuição social	-	-
Investimentos	-	-	Outros	33.497	(165.429)	Partic. no resultado	-	-
Imobilizado	20.956	6.816	<b>TOTAL DO PASSIVO</b>	<b>854.623</b>	<b>76.284</b>	<b>RESULTADO LÍQUIDO</b>	<b>49.571</b>	<b>(238.429)</b>
Diferido + Intangível	-	-						
<b>TOTAL DO ATIVO</b>	<b>854.623</b>	<b>76.284</b>						

Rentabilidade	2013	2012	Capital	2013	2012	Operacional	2013	2012	Ciclo Financ	2013	2012	Liquidez	2013	2012
ROA	0,06	(3,13)	IMOB	-	-	DM	-	-	PMCR	67,67	61,20	LG	1,24	0,76
ROE	0,27	15,45	ENDIV	0,79	1,20	DC	-	0,20	PMPE	-	-	LC	1,55	0,76
MLB	0,76	1,00	ENDIVCP	0,63	1,20	DA	0,64	3,46	GAT	0,72	1,12	LI	0,41	0,00
MLL	0,08	(2,79)	ENDIVLP	0,16	-	COMB	0,64	3,67						
MARG. EBIT	0,15	(2,76)	CE	0,80	1,00	COMBA	0,67	3,30						
MARG. EBITDA	0,15	(2,76)	CT/CP	3,66	(5,94)									
												<b>Tiquete Médio</b>	<b>2013</b>	<b>2012</b>
												R\$	-	-

# INSTITUTO CURITIBA DE SAUDE

Endereço	Informações Cadastrais
AVENIDA MARECHAL FLORIANO PEIXOTO 1895 CURITIBA, PR, 80230-110 Repr. Legal: WILSON MICHAELIS	Registro: 41901-0 Dt Reg ANS: 06/09/13 CNPJ: 03.518.900/0001-13 Autogestão AUTSM - região 4 Beneficiários: 65.386(dez/2013) 63.330(dez/2012) INSTITUTO CURITIBA DE SAUDE - ICS

Ativo (x mil)	2013	2012	Passivo (x mil)	2013	2012	DRE (x mil)	2013	2012
<b>Circulante</b>	<b>63.432</b>	-	<b>Circulante</b>	<b>28.910</b>	-	Contraprestações efetivas	117.640	-
Disponível	11.042	-	Prov. Técnicas	27.885	-	Eventos inden. líquidos	(111.342)	-
Aplicações	43.233	-	Débitos ops. de saúde	-	-	<b>Result. Oper c/ planos</b>	<b>6.299</b>	-
Créditos ops. de saúde	1.213	-	Déb Ops não Rel c/ Planos	-	-	<b>Resultado Bruto</b>	<b>5.823</b>	-
Desp. comerc. Diferidas	-	-	Trib e Enc. Soc. a Recolher	312	-	Despesas administrativas	(9.882)	-
Títulos e Créd. a receber	-	-	Emprest e Financ. a pagar	-	-	Desp. de comercialização	-	-
Outros	7.945	-	Outros	713	-	Result. financ. líquido	2.372	-
<b>Não Circulante</b>	<b>1.544</b>	-	<b>Não Circulante</b>	<b>831</b>	-	Result. patrimonial	-	-
Realizável a longo prazo	-	-	<b>Patrimônio líquido</b>	<b>35.235</b>	-	<b>Result. antes imp./part.</b>	<b>(1.687)</b>	-
Aplicações	-	-	Capital/patr. social	2.426	-	Imp. Renda / Imp. Diferidos	-	-
Outros	-	-	Reservas	-	-	Contribuição social	-	-
Investimentos	-	-	Outros	32.809	-	Partic. no resultado	-	-
Imobilizado	1.531	-	<b>TOTAL DO PASSIVO</b>	<b>64.976</b>	-	<b>RESULTADO LÍQUIDO</b>	<b>(1.687)</b>	-
Diferido + Intangível	13	-						
<b>TOTAL DO ATIVO</b>	<b>64.976</b>	-						

Rentabilidade	2013	2012	Capital	2013	2012	Operacional	2013	2012	Ciclo Financ	2013	2012	Liquidez	2013	2012
ROA	(0,03)	-	IMOB	0,00	-	DM	0,95	-	PMCR	3,71	-	LG	2,13	-
ROE	(0,05)	-	ENDIV	0,46	-	DC	-	-	PMPE	62,28	-	LC	2,19	-
MLB	0,05	-	ENDIVCP	0,44	-	DA	0,08	-	GAT	1,81	-	LI	0,38	-
MLL	(0,01)	-	ENDIVLP	0,01	-	COMB	1,03	-						
MARG. EBIT	(0,01)	-	CE	0,97	-	COMBA	1,01	-						
MARG. EBITDA	(0,01)	-	CT/CP	0,84	-									
												<b>Tiquete Médio</b>	<b>2013</b>	<b>2012</b>
												R\$	152,22	-

# INSTITUTO DE ASSISTÊNCIA PARA COOP. E ASSOCIAÇÕES E SINDICATOS- INSTITUTO INFINITY

Endereço	Informações Cadastrais
RUA DA ASSEMBLEIA 10 RIO DE JANEIRO, RJ, 20011-000 Repr. Legal: MICHELE MOREIRA DE LIMA GOMES	Registro: 41763-7 Dt Reg ANS: 04/11/10 CNPJ: 09.555.697/0001-31 Administradora Beneficiários: -(dez/2013) -(dez/2012)

Ativo	2013	2012	Passivo	2013	2012	DRE	2013	2012
<b>Circulante</b>	<b>117.409</b>	<b>96.639</b>	<b>Circulante</b>	<b>122.940</b>	<b>87.641</b>	Contraprestações efetivas	186.877	110.241
Disponível	44.900	22.811	Prov. Técnicas	0	0	Eventos inden. líquidos	-	-
Aplicações	64.925	64.925	Débitos ops. de saúde	45.923	21.235	<b>Result. Oper c/ planos</b>	<b>186.877</b>	<b>110.241</b>
Créditos ops. de saúde	7.584	8.902	Déb Ops não Rel c/ Planos	-	-	<b>Resultado Bruto</b>	<b>186.877</b>	<b>110.241</b>
Desp. comerc. Diferidas	-	-	Trib e Enc. Soc. a Recolher	59.756	37.951	Despesas administrativas	(128.120)	(95.337)
Títulos e Créd. a receber	-	-	Emprest e Financ. a pagar	15.961	27.155	Desp. de comercialização	-	-
Outros	-	-	Outros	1.300	1.300	Result. financ. líquido	(9.475)	(12.689)
<b>Não Circulante</b>	<b>2.560</b>	<b>3.200</b>	<b>Não Circulante</b>	-	-	Result. patrimonial	-	-
Realizável a longo prazo	-	-	<b>Patrimônio líquido</b>	<b>(2.970)</b>	<b>12.198</b>	<b>Result. antes imp./part.</b>	<b>49.282</b>	<b>2.215</b>
Aplicações	-	-	Capital/patr. social	30.000	30.000	Imp. Renda / Imp. Diferidos	(9.334)	(2.610)
Outros	-	-	Reservas	67.217	27.300	Contribuição social	(5.600)	(1.566)
Investimentos	-	-	Outros	(100.187)	(45.102)	Partic. no resultado	-	-
Imobilizado	2.560	3.200	<b>TOTAL DO PASSIVO</b>	<b>119.969</b>	<b>99.839</b>	<b>RESULTADO LÍQUIDO</b>	<b>34.348</b>	<b>(1.961)</b>
Diferido + Intangível	-	-						
<b>TOTAL DO ATIVO</b>	<b>119.969</b>	<b>99.839</b>						

Rentabilidade	2013	2012	Capital	2013	2012	Operacional	2013	2012	Ciclo Financ	2013	2012	Liquidez	2013	2012
ROA	0,29	(0,02)	IMOB	-	-	DM	-	-	PMCR	14,61	29,07	LG	0,96	1,10
ROE	(11,56)	(0,16)	ENDIV	1,02	0,88	DC	-	-	PMPE	-	-	LC	0,96	1,10
MLB	1,00	1,00	ENDIVCP	1,02	0,88	DA	0,69	0,86	GAT	1,56	1,10	LI	0,37	0,26
MLL	0,18	(0,02)	ENDIVLP	-	-	COMB	0,69	0,86						
MARG. EBIT	0,31	0,33	CE	1,00	1,00	COMBA	0,72	0,98						
MARG. EBITDA	0,32	0,33	CT/CP	(41,39)	7,18									
												<b>Tiquete Médio</b>	<b>2013</b>	<b>2012</b>
												R\$	-	-

# INSTITUTO UNIVERSAL DE ADMINISTRAÇÃO DE BENEFÍCIOS LTDA.

Endereço	Informações Cadastrais
RUA ANHEMBI 7 RIO DE JANEIRO, RJ, 21235-480 Repr. Legal: ROBSON LUIS CAMPOS	Registro: 41757-2 Dt Reg ANS: 21/09/10 CNPJ: 10.695.193/0001-04 Administradora Beneficiários: -(dez/2013) -(dez/2012)

Ativo	2013	2012	Passivo	2013	2012	DRE	2013	2012
<b>Circulante</b>	<b>360.367</b>	<b>57.765</b>	<b>Circulante</b>	<b>291.412</b>	<b>159.881</b>			
Disponível	135.220	44.140	Prov. Técnicas	0	0	Contraprestações efetivas	2.295.328	2.054.523
Aplicações	4.350	1.626	Débitos ops. de saúde	146.694	-	Eventos inden. líquidos	(0)	(1.536.817)
Créditos ops. de saúde	208.798	-	Déb Ops não Rel c/ Planos	-	-	<b>Result. Oper c/ planos</b>	<b>2.295.328</b>	<b>517.705</b>
Desp. comerc. Diferidas	-	-	Trib e Enc. Soc. a Recolher	13.556	-			
Títulos e Créd. a receber	-	-	Emprest e Financ. a pagar	128.562	159.881	<b>Resultado Bruto</b>	<b>757.093</b>	<b>517.705</b>
Outros	12.000	12.000	Outros	2.599	-	Despesas administrativas	(507.304)	(566.164)
<b>Não Circulante</b>	<b>67.368</b>	<b>72.237</b>	<b>Não Circulante</b>	<b>39.319</b>	<b>46.358</b>	Desp. de comercialização	(34.336)	-
Realizável a longo prazo	-	-				Result. financ. líquido	(33.062)	(63.236)
Aplicações	-	-	<b>Patrimônio líquido</b>	<b>97.005</b>	<b>(76.237)</b>	Result. patrimonial	-	-
Outros	-	-	Capital/patr. social	25.000	25.000	<b>Result. antes imp./part.</b>	<b>182.391</b>	<b>(111.694)</b>
Investimentos	-	-	Reservas	-	-	Imp. Renda / Imp. Diferidos	(4.806)	-
Imobilizado	67.368	72.237	Outros	72.005	(101.237)	Contribuição social	(4.344)	-
Diferido + Intangível	-	-	<b>TOTAL DO PASSIVO</b>	<b>427.736</b>	<b>130.003</b>	Partic. no resultado	-	-
<b>TOTAL DO ATIVO</b>	<b>427.736</b>	<b>130.003</b>				<b>RESULTADO LÍQUIDO</b>	<b>173.241</b>	<b>(111.694)</b>

Rentabilidade	2013	2012	Capital	2013	2012	Operacional	2013	2012	Ciclo Financ	2013	2012	Liquidez	2013	2012
ROA	0,41	(0,86)	IMOB	-	-	DM	-	0,75	PMCR	32,75	-	LG	1,09	0,28
ROE	1,79	1,47	ENDIV	0,77	1,59	DC	0,01	-	PMPE	-	0,00	LC	1,24	0,36
MLB	0,33	0,25	ENDIVCP	0,68	1,23	DA	0,22	0,28	GAT	5,37	15,80	LI	0,46	0,28
MLL	0,08	(0,05)	ENDIVLP	0,09	0,36	COMB	0,24	1,02						
MARG. EBIT	0,09	(0,02)	CE	0,88	0,78	COMBA	0,24	1,06						
MARG. EBITDA	0,10	(0,02)	CT/CP	3,41	(2,71)									
												<b>Tiquete Médio</b>	<b>2013</b>	<b>2012</b>
												R\$	-	-

# INTERBRASIL ADMINISTRADORA DE BENEFÍCIOS LTDA

Endereço	Informações Cadastrais
RUA DA QUINTADA 191 RIO DE JANEIRO, RJ, 20091-005 Repr. Legal: ANTÔNIO JOSÉ RODRIGUES BITAR DA CUNHA	Registro: 41799-8 Dt Reg ANS: 20/04/11 CNPJ: 11.980.614/0001-01 Administradora Beneficiários: -(dez/2013) -(dez/2012)

Ativo	2013	2012	Passivo	2013	2012	DRE	2013	2012
<b>Circulante</b>	<b>239.638</b>	<b>107.429</b>	<b>Circulante</b>	<b>166.758</b>	<b>0</b>			
Disponível	3.749	107.429	Prov. Técnicas	0	0	Contraprestações efetivas	1.991.963	62.264
Aplicações	-	-	Débitos ops. de saúde	130.031	-	Eventos inden. líquidos	(1.348.690)	(37.563)
Créditos ops. de saúde	209.160	-	Déb Ops não Rel c/ Planos	-	-	<b>Result. Oper c/ planos</b>	<b>643.273</b>	<b>24.702</b>
Desp. comerc. Diferidas	-	-	Trib e Enc. Soc. a Recolher	11.727	-			
Títulos e Créd. a receber	-	-	Emprest e Financ. a pagar	25.000	-	<b>Resultado Bruto</b>	<b>747.003</b>	<b>24.702</b>
Outros	26.729	0	Outros	-	-	Despesas administrativas	(286.688)	(4.385)
<b>Não Circulante</b>	<b>3.633</b>	<b>-</b>	<b>Não Circulante</b>	<b>-</b>	<b>-</b>	Desp. de comercialização	(332.345)	(17.065)
Realizável a longo prazo	-	-				Result. financ. líquido	(47.936)	(822)
Aplicações	-	-	<b>Patrimônio líquido</b>	<b>76.514</b>	<b>107.429</b>	Result. patrimonial	-	-
Outros	-	-	Capital/patr. social	105.000	105.000	<b>Result. antes imp./part.</b>	<b>80.034</b>	<b>2.429</b>
Investimentos	-	-	Reservas	-	-	Imp. Renda / Imp. Diferidos	(3.718)	-
Imobilizado	3.633	-	Outros	(28.486)	2.429	Contribuição social	(2.231)	-
Diferido + Intangível	-	-	<b>TOTAL DO PASSIVO</b>	<b>243.272</b>	<b>107.429</b>	Partic. no resultado	-	-
<b>TOTAL DO ATIVO</b>	<b>243.272</b>	<b>107.429</b>				<b>RESULTADO LÍQUIDO</b>	<b>74.084</b>	<b>2.429</b>

Rentabilidade	2013	2012	Capital	2013	2012	Operacional	2013	2012	Ciclo Financ	2013	2012	Liquidez	2013	2012
ROA	0,30	0,02	IMOB	-	-	DM	0,68	0,60	PMCR	37,80	-	LG	1,44	-
ROE	0,97	0,02	ENDIV	0,69	0,00	DC	0,17	0,27	PMPE	0,00	0,00	LC	1,44	-
MLB	0,38	0,40	ENDIVCP	0,69	0,00	DA	0,14	0,07	GAT	8,19	0,58	LI	0,02	-
MLL	0,04	0,04	ENDIVLP	-	-	COMB	0,99	0,95						
MARG. EBIT	0,06	0,05	CE	1,00	1,00	COMBA	1,01	0,96						
MARG. EBITDA	0,06	0,05	CT/CP	2,18	0,00									
												<b>Tiquete Médio</b>	<b>2013</b>	<b>2012</b>
												R\$	-	-

# INTERMÉDICA SISTEMA DE SAÚDE S/A

Endereço	Informações Cadastrais
RUA AUGUSTA 1029 SAO PAULO, SP, 01305-100 Repr. Legal: LUIZ CELSO DIAS LOPES	Registro: 35901-7 Dt Reg ANS: 16/12/98 CNPJ: 44.649.812/0001-38 Medicina de Grupo - região 4 Beneficiários: 1.531.949(dez/2013) 1.770.554(dez/2012) INTERMÉDICA SAÚDE

Ativo (x mil)	2013	2012	Passivo (x mil)	2013	2012	DRE (x mil)	2013	2012
<b>Circulante</b>	<b>323.860</b>	<b>234.278</b>	<b>Circulante</b>	<b>346.036</b>	<b>290.747</b>	Contraprestações efetivas	1.595.261	1.806.973
Disponível	977	6.180	Prov. Técnicas	245.083	191.246	Eventos inden. líquidos	(1.270.163)	(1.511.114)
Aplicações	135.981	159.471	Débitos ops. de saúde	401	543	<b>Result. Oper c/ planos</b>	<b>325.099</b>	<b>295.859</b>
Créditos ops. de saúde	104.803	33.715	Déb Ops não Rel c/ Planos	339	-	<b>Resultado Bruto</b>	<b>358.717</b>	<b>321.140</b>
Desp. comerc. Diferidas	-	-	Trib e Enc. Soc. a Recolher	34.044	28.038	Despesas administrativas	(230.902)	(224.629)
Títulos e Créd. a receber	5.063	2.030	Emprest e Financ. a pagar	-	-	Desp. de comercialização	(65.620)	(67.849)
Outros	77.037	32.881	Outros	66.169	70.919	Result. financ. líquido	2.485	15.144
<b>Não Circulante</b>	<b>327.912</b>	<b>344.291</b>	<b>Não Circulante</b>	<b>115.891</b>	<b>100.582</b>	Result. patrimonial	1.897	(59)
Realizável a longo prazo	129.640	148.505	<b>Patrimônio líquido</b>	<b>189.845</b>	<b>187.240</b>	<b>Result. antes imp./part.</b>	<b>66.577</b>	<b>62.160</b>
Aplicações	-	-	Capital/patr. social	142.483	142.483	Imp. Renda / Imp. Diferidos	(16.722)	(14.209)
Outros	129.640	148.505	Reservas	24.393	21.994	Contribuição social	(7.181)	(6.777)
Investimentos	-	-	Outros	22.969	22.763	Partic. no resultado	(68)	-
Imobilizado	172.755	168.020	<b>TOTAL DO PASSIVO</b>	<b>651.771</b>	<b>578.569</b>	<b>RESULTADO LÍQUIDO</b>	<b>42.605</b>	<b>41.174</b>
Diferido + Intangível	25.517	27.766						
<b>TOTAL DO ATIVO</b>	<b>651.771</b>	<b>578.569</b>						

Rentabilidade	2013	2012	Capital	2013	2012	Operacional	2013	2012	Ciclo Financ	2013	2012	Liquidez	2013	2012
ROA	0,07	0,07	IMOB	0,04	0,05	DM	0,80	0,84	PMCR	23,65	6,72	LG	0,98	0,98
ROE	0,22	0,22	ENDIV	0,71	0,68	DC	0,04	0,04	PMPE	40,35	34,82	LC	0,94	0,81
MLB	0,22	0,18	ENDIVCP	0,53	0,50	DA	0,14	0,12	GAT	2,45	3,12	LI	0,00	0,02
MLL	0,03	0,02	ENDIVLP	0,18	0,17	COMB	0,98	1,00						
MARG. EBIT	0,06	0,05	CE	0,75	0,74	COMBA	0,98	0,99						
MARG. EBITDA	0,06	0,05	CT/CP	2,43	2,09									
												<b>Tiquete Médio</b>	<b>2013</b>	<b>2012</b>
												R\$	85,13	72,45

# INTERMEDICI PIRACICABA ASSISTENCIA MEDICA LTDA

Endereço	Informações Cadastrais
RUA TORQUATO DA SILVA LEITÃO 605 PIRACICABA, SP, 13416-215 Repr. Legal: ALEXANDRE FRANCISCO MARGARIDO LOURENÇO	Registro: 31228-2 Dt Reg ANS: 22/12/98 CNPJ: 62.476.676/0001-03 Medicina de Grupo - região 5 Beneficiários: 7.176(dez/2013) 6.595(dez/2012) INTERMEDICI PIRACICABA

Ativo (x mil)	2013	2012	Passivo (x mil)	2013	2012	DRE (x mil)	2013	2012
<b>Circulante</b>	<b>5.751</b>	<b>4.774</b>	<b>Circulante</b>	<b>5.192</b>	<b>4.493</b>	Contraprestações efetivas	18.369	16.009
Disponível	2.113	1.572	Prov. Técnicas	3.910	3.568	Eventos inden. líquidos	(15.526)	(13.084)
Aplicações	3.103	2.868	Débitos ops. de saúde	-	435	<b>Result. Oper c/ planos</b>	<b>2.843</b>	<b>2.925</b>
Créditos ops. de saúde	294	264	Déb Ops não Rel c/ Planos	-	-	<b>Resultado Bruto</b>	<b>2.659</b>	<b>2.598</b>
Desp. comerc. Diferidas	-	-	Trib e Enc. Soc. a Recolher	261	299	Despesas administrativas	(2.503)	(2.387)
Títulos e Créd. a receber	65	45	Emprest e Financ. a pagar	905	100	Desp. de comercialização	(125)	(141)
Outros	175	23	Outros	117	92	Result. financ. líquido	(10)	142
<b>Não Circulante</b>	<b>2.209</b>	<b>2.147</b>	<b>Não Circulante</b>	<b>1.047</b>	<b>780</b>	Result. patrimonial	66	47
Realizável a longo prazo	644	565	<b>Patrimônio líquido</b>	<b>1.721</b>	<b>1.648</b>	<b>Result. antes imp./part.</b>	<b>88</b>	<b>365</b>
Aplicações	-	-	Capital/patr. social	932	932	Imp. Renda / Imp. Diferidos	(13)	(23)
Outros	644	565	Reservas	917	986	Contribuição social	(8)	(15)
Investimentos	-	-	Outros	(127)	(270)	Partic. no resultado	-	-
Imobilizado	1.563	1.580	<b>TOTAL DO PASSIVO</b>	<b>7.960</b>	<b>6.921</b>	<b>RESULTADO LÍQUIDO</b>	<b>67</b>	<b>328</b>
Diferido + Intangível	2	3						
<b>TOTAL DO ATIVO</b>	<b>7.960</b>	<b>6.921</b>						

Rentabilidade	2013	2012	Capital	2013	2012	Operacional	2013	2012	Ciclo Financ	2013	2012	Liquidez	2013	2012
ROA	0,01	0,05	IMOB	0,00	0,00	DM	0,85	0,82	PMCR	5,77	5,95	LG	1,03	1,01
ROE	0,04	0,20	ENDIV	0,78	0,76	DC	0,01	0,01	PMPE	43,29	66,13	LC	1,11	1,06
MLB	0,14	0,16	ENDIVCP	0,65	0,65	DA	0,14	0,15	GAT	2,31	2,31	LI	0,41	0,35
MLL	0,00	0,02	ENDIVLP	0,13	0,11	COMB	0,99	0,98						
MARG. EBIT	0,02	0,03	CE	0,83	0,85	COMBA	0,99	0,97						
MARG. EBITDA	0,02	0,03	CT/CP	3,62	3,20									
												<b>Tiquete Médio</b>	<b>2013</b>	<b>2012</b>
												R\$	230,51	204,90

## IRMANDADE DA SANTA CASA DA MISERICÓRDIA DE SANTOS

Endereço	Informações Cadastrais
AV.DR.CLAUDIO LUIZ DA COSTA 50 SANTOS, SP, 11075-900 Repr. Legal: FELIX ALBERTO BALLERINI	Registro: 31649-1 Dt Reg ANS: 17/12/98 CNPJ: 58.198.524/0001-19 Filantropia - região 5 Beneficiários: 120.489(dez/2013) 117.515(dez/2012) PLANO DE SAÚDE DA SANTA CASA DE SANTOS

Ativo (x mil)	2013	2012	Passivo (x mil)	2013	2012	DRE (x mil)	2013	2012
<b>Circulante</b>	<b>91.149</b>	<b>68.713</b>	<b>Circulante</b>	<b>160.218</b>	<b>111.207</b>			
Disponível	2.666	1.082	Prov. Técnicas	48.321	22.060	Contraprestações efetivas	189.102	176.178
Aplicações	24.699	25.200	Débitos ops. de saúde	3.561	111	Eventos inden. líquidos	(160.829)	(151.683)
Créditos ops. de saúde	21.916	1.496	Déb Ops não Rel c/ Planos	3.326	822	<b>Result. Oper c/ planos</b>	<b>28.273</b>	<b>24.495</b>
Desp. comerc. Diferidas	-	-	Trib e Enc. Soc. a Recolher	5.603	3.229	<b>Resultado Bruto</b>	<b>62.375</b>	<b>64.540</b>
Títulos e Créd. a receber	462	462	Emprest e Financ. a pagar	37.901	35.163	Despesas administrativas	(80.426)	(75.289)
Outros	41.406	40.474	Outros	61.506	49.822	Desp. de comercialização	(2.038)	(2.054)
<b>Não Circulante</b>	<b>120.647</b>	<b>119.995</b>	<b>Não Circulante</b>	<b>79.817</b>	<b>81.049</b>	Result. financ. líquido	(8.703)	(7.532)
Realizável a longo prazo	8.836	10.591	<b>Patrimônio líquido</b>	<b>(28.240)</b>	<b>(3.548)</b>	Result. patrimonial	5.518	5.329
Aplicações	-	8.315	Capital/patr. social	635	16.992	<b>Result. antes imp./part.</b>	<b>(23.273)</b>	<b>(19.686)</b>
Outros	8.836	2.276	Reservas	-	-	Imp. Renda / Imp. Diferidos	-	-
Investimentos	19.331	19.331	Outros	(28.875)	(20.540)	Contribuição social	-	-
Imobilizado	92.386	89.954	<b>TOTAL DO PASSIVO</b>	<b>211.796</b>	<b>188.708</b>	Partic. no resultado	-	-
Diferido + Intangível	93	119				<b>RESULTADO LÍQUIDO</b>	<b>(23.273)</b>	<b>(19.686)</b>
<b>TOTAL DO ATIVO</b>	<b>211.796</b>	<b>188.708</b>						

Rentabilidade	2013	2012	Capital	2013	2012	Operacional	2013	2012	Ciclo Financ	2013	2012	Liquidez	2013	2012
ROA	(0,11)	(0,10)	IMOB	0,09	0,10	DM	0,85	0,86	PMCR	41,72	3,06	LG	0,42	0,41
ROE	0,82	5,55	ENDIV	1,13	1,02	DC	0,01	0,01	PMPE	20,05	17,45	LC	0,57	0,62
MLB	0,33	0,37	ENDIVCP	0,76	0,59	DA	0,43	0,43	GAT	0,89	0,93	LI	0,02	0,01
MLL	(0,12)	(0,11)	ENDIVLP	0,38	0,43	COMB	1,29	1,30						
MARG. EBIT	(0,04)	(0,04)	CE	0,67	0,58	COMBA	1,35	1,36						
MARG. EBITDA	(0,03)	(0,02)	CT/CP	(8,50)	(54,19)									
												<b>Tiquete Médio</b>	<b>2013</b>	<b>2012</b>
												R\$	133,84	123,29

## IRMANDADE DA SANTA CASA DA MISERICÓRDIA DE VALENÇA

Endereço	Informações Cadastrais
RUA CORONEL LEITE PINTO 105 VALENÇA, RJ, 27600-000 Repr. Legal: PAULO SÉRGIO BITTENCOURT	Registro: 35722-7 Dt Reg ANS: 30/12/98 CNPJ: 32.353.393/0001-03 Filantropia - região 5 Beneficiários: 2.083(dez/2013) 2.161(dez/2012) HOSPITAL JOSÉ FONSECA

Ativo (x mil)	2013	2012	Passivo (x mil)	2013	2012	DRE (x mil)	2013	2012
<b>Circulante</b>	<b>4.200</b>	<b>1.060</b>	<b>Circulante</b>	<b>4.174</b>	<b>5.889</b>			
Disponível	28	155	Prov. Técnicas	220	85	Contraprestações efetivas	795	986
Aplicações	150	43	Débitos ops. de saúde	-	-	Eventos inden. líquidos	(349)	(288)
Créditos ops. de saúde	10	83	Déb Ops não Rel c/ Planos	-	149	<b>Result. Oper c/ planos</b>	<b>446</b>	<b>698</b>
Desp. comerc. Diferidas	-	-	Trib e Enc. Soc. a Recolher	2.188	2.642	<b>Resultado Bruto</b>	<b>2.599</b>	<b>1.527</b>
Títulos e Créd. a receber	-	-	Emprest e Financ. a pagar	530	392	Despesas administrativas	(2.200)	(1.318)
Outros	4.012	780	Outros	1.236	2.622	Desp. de comercialização	-	-
<b>Não Circulante</b>	<b>1.123</b>	<b>12.765</b>	<b>Não Circulante</b>	<b>836</b>	<b>929</b>	Result. financ. líquido	(126)	190
Realizável a longo prazo	-	-	<b>Patrimônio líquido</b>	<b>312</b>	<b>7.007</b>	Result. patrimonial	4.679	(197)
Aplicações	-	-	Capital/patr. social	7.137	7.922	<b>Result. antes imp./part.</b>	<b>4.953</b>	<b>2</b>
Outros	-	-	Reservas	-	-	Imp. Renda / Imp. Diferidos	-	-
Investimentos	702	71	Outros	(6.826)	(915)	Contribuição social	-	-
Imobilizado	420	12.693	<b>TOTAL DO PASSIVO</b>	<b>5.322</b>	<b>13.825</b>	Partic. no resultado	-	-
Diferido + Intangível	-	-				<b>RESULTADO LÍQUIDO</b>	<b>4.953</b>	<b>2</b>
<b>TOTAL DO ATIVO</b>	<b>5.322</b>	<b>13.825</b>						

Rentabilidade	2013	2012	Capital	2013	2012	Operacional	2013	2012	Ciclo Financ	2013	2012	Liquidez	2013	2012
ROA	0,93	0,00	IMOB	0,13	0,01	DM	0,44	0,29	PMCR	4,43	30,23	LG	0,84	0,16
ROE	15,90	0,00	ENDIV	0,94	0,49	DC	-	-	PMPE	157,17	105,78	LC	1,01	0,18
MLB	3,27	1,55	ENDIVCP	0,78	0,43	DA	2,77	1,34	GAT	0,15	0,07	LI	0,01	0,03
MLL	6,23	0,00	ENDIVLP	0,16	0,07	COMB	3,21	1,63						
MARG. EBIT	6,39	0,02	CE	0,83	0,86	COMBA	3,81	1,37						
MARG. EBITDA	6,39	0,02	CT/CP	16,08	0,97									
												<b>Tiquete Médio</b>	<b>2013</b>	<b>2012</b>
												R\$	31,32	36,61

## IRMANDADE DA SANTA CASA DE MISERICÓRDIA DE ARARAS

Endereço	Informações Cadastrais
PRAÇA DR NARCISO GOMES 49 ARARAS, SP, 13600-650 Repr. Legal: FÁBIO ANTONIO BAGGIO GAGLIARDI	Registro: 32292-0 Dt Reg ANS: 18/12/98 CNPJ: 44.215.341/0001-50 Filantropia - região 6 Beneficiários: 19.005(dez/2013) 18.689(dez/2012) SÃO LUIZ SAÚDE

Ativo (x mil)	2013	2012	Passivo (x mil)	2013	2012	DRE (x mil)	2013	2012
<b>Circulante</b>	<b>5.553</b>	<b>4.714</b>	<b>Circulante</b>	<b>11.572</b>	<b>9.834</b>			
Disponível	329	67	Prov. Técnicas	2.055	1.602	Contraprestações efetivas	22.450	23.270
Aplicações	285	465	Débitos ops. de saúde	190	40	Eventos inden. líquidos	(17.216)	(17.276)
Créditos ops. de saúde	1.429	1.143	Déb Ops não Rel c/ Planos	1.328	929	<b>Result. Oper c/ planos</b>	<b>5.233</b>	<b>5.994</b>
Desp. comerc. Diferidas	-	-	Trib e Enc. Soc. a Recolher	662	595	<b>Resultado Bruto</b>	<b>(1.835)</b>	<b>(40)</b>
Títulos e Créd. a receber	-	-	Emprest e Financ. a pagar	1.898	1.826	Despesas administrativas	(1.407)	(2.006)
Outros	3.509	3.039	Outros	5.440	4.842	Desp. de comercialização	-	-
<b>Não Circulante</b>	<b>16.866</b>	<b>16.872</b>	<b>Não Circulante</b>	<b>2.356</b>	<b>789</b>	Result. financ. líquido	599	(18)
Realizável a longo prazo	462	142	<b>Patrimônio líquido</b>	<b>8.491</b>	<b>10.963</b>	Result. patrimonial	20	1
Aplicações	-	-	Capital/patr. social	685	535	<b>Result. antes imp./part.</b>	<b>(2.623)</b>	<b>(1.251)</b>
Outros	462	142	Reservas	10.428	11.679	Imp. Renda / Imp. Diferidos	-	-
Investimentos	-	-	Outros	(2.623)	(1.251)	Contribuição social	-	-
Imobilizado	16.321	16.611	<b>TOTAL DO PASSIVO</b>	<b>22.419</b>	<b>21.586</b>	Partic. no resultado	-	-
Diferido + Intangível	84	119				<b>RESULTADO LÍQUIDO</b>	<b>(2.623)</b>	<b>(1.251)</b>
<b>TOTAL DO ATIVO</b>	<b>22.419</b>	<b>21.586</b>						

Rentabilidade	2013	2012	Capital	2013	2012	Operacional	2013	2012	Ciclo Financ	2013	2012	Liquidez	2013	2012
ROA	(0,12)	(0,06)	IMOB	0,00	0,01	DM	0,77	0,74	PMCR	22,91	17,68	LG	0,43	0,46
ROE	(0,31)	(0,11)	ENDIV	0,62	0,49	DC	-	-	PMPE	33,10	30,50	LC	0,48	0,48
MLB	(0,08)	(0,00)	ENDIVCP	0,52	0,46	DA	0,06	0,09	GAT	1,00	1,08	LI	0,03	0,01
MLL	(0,12)	(0,05)	ENDIVLP	0,11	0,04	COMB	0,83	0,83						
MARG. EBIT	(0,10)	(0,04)	CE	0,83	0,93	COMBA	0,81	0,83						
MARG. EBITDA	(0,09)	(0,04)	CT/CP	1,64	0,97									
												<b>Tiquete Médio</b>	<b>2013</b>	<b>2012</b>
												R\$	99,74	102,16

## IRMANDADE DA SANTA CASA DE MISERICORDIA DE BIRIGUI

Endereço	Informações Cadastrais
RUA DR. CARLOS DE CARVALHO ROSA 115 BIRIGUI, SP, 16204-295 Repr. Legal: GABRIEL GENARO DE MORAES	Registro: 31410-2 Dt Reg ANS: 30/12/98 CNPJ: 45.383.106/0001-50 Filantropia - região 6 Beneficiários: 10.164(dez/2013) 8.371(dez/2012) SANTA CASA CLINICAS

Ativo (x mil)	2013	2012	Passivo (x mil)	2013	2012	DRE (x mil)	2013	2012
<b>Circulante</b>	<b>3.215</b>	<b>2.050</b>	<b>Circulante</b>	<b>11.365</b>	<b>9.292</b>			
Disponível	266	60	Prov. Técnicas	3.281	1.064	Contraprestações efetivas	7.175	6.998
Aplicações	638	652	Débitos ops. de saúde	-	-	Eventos inden. líquidos	(8.492)	(6.037)
Créditos ops. de saúde	743	60	Déb Ops não Rel c/ Planos	12	533	<b>Result. Oper c/ planos</b>	<b>(1.316)</b>	<b>961</b>
Desp. comerc. Diferidas	-	-	Trib e Enc. Soc. a Recolher	3.945	3.439	<b>Resultado Bruto</b>	<b>8.626</b>	<b>2.598</b>
Títulos e Créd. a receber	76	74	Emprest e Financ. a pagar	706	622	Despesas administrativas	(9.355)	(9.487)
Outros	1.493	1.205	Outros	3.421	3.634	Desp. de comercialização	(100)	(66)
<b>Não Circulante</b>	<b>9.776</b>	<b>9.969</b>	<b>Não Circulante</b>	<b>14.182</b>	<b>14.814</b>	Result. financ. líquido	(410)	(519)
Realizável a longo prazo	2.884	2.617	<b>Patrimônio líquido</b>	<b>(12.556)</b>	<b>(12.087)</b>	Result. patrimonial	770	341
Aplicações	-	-	Capital/patr. social	98	-	<b>Result. antes imp./part.</b>	<b>(469)</b>	<b>(795)</b>
Outros	2.884	2.617	Reservas	4.220	4.317	Imp. Renda / Imp. Diferidos	-	-
Investimentos	-	-	Outros	(16.874)	(16.404)	Contribuição social	-	-
Imobilizado	6.892	7.352	<b>TOTAL DO PASSIVO</b>	<b>12.990</b>	<b>12.019</b>	Partic. no resultado	-	-
Diferido + Intangível	-	-				<b>RESULTADO LÍQUIDO</b>	<b>(469)</b>	<b>(795)</b>
<b>TOTAL DO ATIVO</b>	<b>12.990</b>	<b>12.019</b>						

Rentabilidade	2013	2012	Capital	2013	2012	Operacional	2013	2012	Ciclo Financ	2013	2012	Liquidez	2013	2012
ROA	(0,04)	(0,07)	IMOB	-	-	DM	1,18	0,86	PMCR	37,25	3,07	LG	0,24	0,19
ROE	0,04	0,07	ENDIV	1,97	2,01	DC	0,01	0,01	PMPE	34,26	32,66	LC	0,28	0,22
MLB	1,20	0,37	ENDIVCP	0,87	0,77	DA	1,30	1,36	GAT	0,55	0,58	LI	0,02	0,01
MLL	(0,07)	(0,11)	ENDIVLP	1,09	1,23	COMB	2,50	2,23						
MARG. EBIT	0,01	(0,02)	CE	0,44	0,39	COMBA	2,65	2,41						
MARG. EBITDA	0,09	0,03	CT/CP	(2,03)	(1,99)									
												<b>Tiquete Médio</b>	<b>2013</b>	<b>2012</b>
												R\$	66,47	71,10

## IRMANDADE DA SANTA CASA DE MISERICÓRDIA DE CURITIBA

Endereço	Informações Cadastrais
AV. MARECHAL FLORIANO PEIXOTO 2509 CURITIBA, PR, 80220-000 Repr. Legal: ANTONIO GUILHERME DE ARRUDA LORENZI	Registro: 40036-0 Dt Reg ANS: 10/02/99 CNPJ: 76.613.835/0001-89 Filantropia - região 4 Beneficiários: 33.074(dez/2013) 30.549(dez/2012) PLANO DE SAÚDE IDEAL

Ativo (x mil)	2013	2012	Passivo (x mil)	2013	2012	DRE (x mil)	2013	2012
<b>Circulante</b>	<b>51.652</b>	<b>39.953</b>	<b>Circulante</b>	<b>63.221</b>	<b>55.685</b>			
Disponível	13.118	964	Prov. Técnicas	14.633	8.021	Contraprestações efetivas	51.763	44.825
Aplicações	7.450	19.011	Débitos ops. de saúde	1.887	1.618	Eventos inden. líquidos	(42.423)	(35.647)
Créditos ops. de saúde	4.333	685	Déb Ops não Rel c/ Planos	5.130	4.233	<b>Result. Oper c/ planos</b>	<b>9.339</b>	<b>9.178</b>
Desp. comerc. Diferidas	-	-	Trib e Enc. Soc. a Recolher	1.372	1.325			
Títulos e Créd. a receber	-	-	Emprest e Financ. a pagar	4.793	6.856	<b>Resultado Bruto</b>	<b>21.242</b>	<b>8.111</b>
Outros	26.750	19.293	Outros	35.406	33.632	Despesas administrativas	(20.236)	(26.234)
<b>Não Circulante</b>	<b>82.021</b>	<b>82.985</b>	<b>Não Circulante</b>	<b>33.401</b>	<b>33.143</b>	Desp. de comercialização	(1.789)	(737)
Realizável a longo prazo	4.891	3.747	<b>Patrimônio líquido</b>	<b>37.050</b>	<b>34.110</b>	Result. financ. líquido	(1.080)	(1.713)
Aplicações	-	-	Capital/patr. social	-	-	Result. patrimonial	4.804	1.608
Outros	4.891	3.747	Reservas	55.002	55.542	<b>Result. antes imp./part.</b>	<b>2.940</b>	<b>100</b>
Investimentos	6.398	6.996	Outros	(17.953)	(21.433)	Imp. Renda / Imp. Diferidos	-	-
Imobilizado	70.726	72.233	<b>TOTAL DO PASSIVO</b>	<b>133.673</b>	<b>122.938</b>	Contribuição social	-	-
Diferido + Intangível	5	9				Partic. no resultado	-	-
<b>TOTAL DO ATIVO</b>	<b>133.673</b>	<b>122.938</b>				<b>RESULTADO LÍQUIDO</b>	<b>2.940</b>	<b>100</b>

Rentabilidade	2013	2012	Capital	2013	2012	Operacional	2013	2012	Ciclo Financ	2013	2012	Liquidez	2013	2012
ROA	0,02	0,00	IMOB	0,05	0,06	DM	0,82	0,80	PMCR	30,14	5,50	LG	0,59	0,49
ROE	0,08	0,00	ENDIV	0,72	0,72	DC	0,03	0,02	PMPE	57,83	48,13	LC	0,82	0,72
MLB	0,41	0,18	ENDIVCP	0,47	0,45	DA	0,39	0,59	GAT	0,39	0,36	LI	0,21	0,02
MLL	0,06	0,00	ENDIVLP	0,25	0,27	COMB	1,25	1,40						
MARG. EBIT	0,10	0,06	CE	0,65	0,63	COMBA	1,27	1,45						
MARG. EBITDA	0,13	0,09	CT/CP	2,61	2,60									
												<b>Tiquete Médio</b>	<b>2013</b>	<b>2012</b>
												R\$	137,25	126,04

## IRMANDADE DA SANTA CASA DE MISERICÓRDIA DE LEME

Endereço	Informações Cadastrais
RUA PADRE JULIÃO 1213 LEME, SP, 13610-230 Repr. Legal: PAULO JOSE ROVAI	Registro: 33576-2 Dt Reg ANS: 17/12/98 CNPJ: 51.381.903/0001-09 Filantropia - região 6 Beneficiários: 14.692(dez/2013) 14.818(dez/2012) SANTA CASA SAÚDE

Ativo (x mil)	2013	2012	Passivo (x mil)	2013	2012	DRE (x mil)	2013	2012
<b>Circulante</b>	<b>3.412</b>	<b>1.902</b>	<b>Circulante</b>	<b>11.906</b>	<b>8.810</b>			
Disponível	131	33	Prov. Técnicas	4.570	2.212	Contraprestações efetivas	18.718	16.626
Aplicações	543	557	Débitos ops. de saúde	515	483	Eventos inden. líquidos	(14.764)	(13.546)
Créditos ops. de saúde	1.422	212	Déb Ops não Rel c/ Planos	1.342	803	<b>Result. Oper c/ planos</b>	<b>3.954</b>	<b>3.080</b>
Desp. comerc. Diferidas	-	-	Trib e Enc. Soc. a Recolher	971	897			
Títulos e Créd. a receber	9	1	Emprest e Financ. a pagar	1.293	2.295	<b>Resultado Bruto</b>	<b>(1.340)</b>	<b>5.372</b>
Outros	1.307	1.099	Outros	3.214	2.121	Despesas administrativas	(1.223)	(3.602)
<b>Não Circulante</b>	<b>9.131</b>	<b>9.458</b>	<b>Não Circulante</b>	<b>12.091</b>	<b>9.999</b>	Desp. de comercialização	-	-
Realizável a longo prazo	422	252	<b>Patrimônio líquido</b>	<b>(11.454)</b>	<b>(7.449)</b>	Result. financ. líquido	(1.444)	(1.212)
Aplicações	-	-	Capital/patr. social	7.573	7.573	Result. patrimonial	2	1
Outros	422	252	Reservas	-	-	<b>Result. antes imp./part.</b>	<b>(4.004)</b>	<b>(3.379)</b>
Investimentos	580	578	Outros	(19.027)	(15.022)	Imp. Renda / Imp. Diferidos	-	-
Imobilizado	8.128	8.627	<b>TOTAL DO PASSIVO</b>	<b>12.543</b>	<b>11.360</b>	Contribuição social	-	-
Diferido + Intangível	1	1				Partic. no resultado	-	-
<b>TOTAL DO ATIVO</b>	<b>12.543</b>	<b>11.360</b>				<b>RESULTADO LÍQUIDO</b>	<b>(4.004)</b>	<b>(3.379)</b>

Rentabilidade	2013	2012	Capital	2013	2012	Operacional	2013	2012	Ciclo Financ	2013	2012	Liquidez	2013	2012
ROA	(0,32)	(0,30)	IMOB	0,05	0,05	DM	0,79	0,81	PMCR	27,34	4,59	LG	0,16	0,11
ROE	0,35	0,45	ENDIV	1,91	1,66	DC	-	-	PMPE	54,47	22,57	LC	0,29	0,22
MLB	(0,07)	0,32	ENDIVCP	0,95	0,78	DA	0,07	0,22	GAT	1,49	1,46	LI	0,01	0,00
MLL	(0,21)	(0,20)	ENDIVLP	0,96	0,88	COMB	0,85	1,03						
MARG. EBIT	(0,13)	(0,12)	CE	0,50	0,47	COMBA	0,93	1,11						
MARG. EBITDA	(0,13)	(0,09)	CT/CP	(2,10)	(2,52)									
												<b>Tiquete Médio</b>	<b>2013</b>	<b>2012</b>
												R\$	105,00	92,45



## IRMANDADE DA SANTA CASA DE MISERICORDIA DE LIMEIRA

Endereço	Informações Cadastrais
AVENIDA ANTÔNIO OMETTO 675 LIMEIRA, SP, 13480-470 Repr. Legal: JOSÉ CARLOS TIENGO JÚNIOR	Registro: 31942-2 Dt Reg ANS: 23/12/98 CNPJ: 51.473.692/0001-26 Filantropia - região 5 Beneficiários: 17.009(dez/2013) 15.982(dez/2012) IRMANDADE SANTA CASA DE MISERICORDIA DE LIMEIRA

Ativo (x mil)	2013	2012	Passivo (x mil)	2013	2012	DRE (x mil)	2013	2012
<b>Circulante</b>	<b>22.313</b>	<b>26.166</b>	<b>Circulante</b>	<b>23.856</b>	<b>19.596</b>			
Disponível	517	1.549	Prov. Técnicas	3.299	2.477	Contraprestações efetivas	25.592	22.292
Aplicações	2.426	2.243	Débitos ops. de saúde	66	1.653	Eventos inden. líquidos	(16.516)	(13.817)
Créditos ops. de saúde	409	1.069	Déb Ops não Rel c/ Planos	2.546	2.661	<b>Result. Oper c/ planos</b>	<b>9.076</b>	<b>8.475</b>
Desp. comerc. Diferidas	-	-	Trib e Enc. Soc. a Recolher	1.968	921			
Títulos e Créd. a receber	23	23	Emprest e Financ. a pagar	7.117	3.930	<b>Resultado Bruto</b>	<b>43.468</b>	<b>57.960</b>
Outros	18.937	21.283	Outros	8.860	7.953	Despesas administrativas	(45.349)	(40.940)
<b>Não Circulante</b>	<b>27.661</b>	<b>24.904</b>	<b>Não Circulante</b>	<b>23.931</b>	<b>20.971</b>	Desp. de comercialização	(84)	(64)
Realizável a longo prazo	831	522	<b>Patrimônio líquido</b>	<b>2.187</b>	<b>10.503</b>	Result. financ. líquido	(2.805)	(1.851)
Aplicações	-	-	Capital/patr. social	15.280	15.280	Result. patrimonial	-	-
Outros	831	522	Reservas	7.964	8.253	<b>Result. antes imp./part.</b>	<b>(4.770)</b>	<b>1.876</b>
Investimentos	-	-	Outros	(21.058)	(13.030)	Imp. Renda / Imp. Diferidos	-	-
Imobilizado	26.454	23.998	<b>TOTAL DO PASSIVO</b>	<b>49.974</b>	<b>51.070</b>	Contribuição social	-	-
Diferido + Intangível	376	384				Partic. no resultado	-	-
<b>TOTAL DO ATIVO</b>	<b>49.974</b>	<b>51.070</b>				<b>RESULTADO LÍQUIDO</b>	<b>(4.770)</b>	<b>1.876</b>

Rentabilidade	2013	2012	Capital	2013	2012	Operacional	2013	2012	Ciclo Financ	2013	2012	Liquidez	2013	2012
ROA	(0,10)	0,04	IMOB	0,01	0,01	DM	0,65	0,62	PMCR	5,75	17,26	LG	0,48	0,66
ROE	(2,18)	0,18	ENDIV	0,96	0,79	DC	0,00	0,00	PMPE	48,65	58,69	LC	0,94	1,34
MLB	1,70	2,60	ENDIVCP	0,48	0,38	DA	1,77	1,84	GAT	0,51	0,44	LI	0,02	0,08
MLL	(0,19)	0,08	ENDIVLP	0,48	0,41	COMB	2,42	2,46						
MARG. EBIT	(0,07)	0,18	CE	0,50	0,48	COMBA	2,72	2,68						
MARG. EBITDA	0,04	0,29	CT/CP	21,85	3,86									
												<b>Tiquete Médio</b>	<b>2013</b>	<b>2012</b>
												R\$	128,44	118,36

## IRMANDADE DA SANTA CASA DE MISERICÓRDIA DE MAUÁ

Endereço	Informações Cadastrais
AV DOM JOSÉ GASPAR 1374 MAUA, SP, 09370-670 Repr. Legal: HARRY HORST WALENDY FILHO	Registro: 40392-0 Dt Reg ANS: 28/04/99 CNPJ: 57.553.265/0001-34 Filantropia - região 6 Beneficiários: 14.881(dez/2013) 7.692(dez/2012) SANTA CASA DE MAUÁ

Ativo (x mil)	2013	2012	Passivo (x mil)	2013	2012	DRE (x mil)	2013	2012
<b>Circulante</b>	<b>13.809</b>	<b>9.134</b>	<b>Circulante</b>	<b>19.302</b>	<b>13.821</b>			
Disponível	33	46	Prov. Técnicas	5.800	2.173	Contraprestações efetivas	17.958	10.553
Aplicações	1.036	883	Débitos ops. de saúde	-	-	Eventos inden. líquidos	(8.405)	(6.292)
Créditos ops. de saúde	2.816	452	Déb Ops não Rel c/ Planos	3.950	2.457	<b>Result. Oper c/ planos</b>	<b>9.553</b>	<b>4.261</b>
Desp. comerc. Diferidas	-	-	Trib e Enc. Soc. a Recolher	2.285	4.613			
Títulos e Créd. a receber	-	-	Emprest e Financ. a pagar	3.337	1.975	<b>Resultado Bruto</b>	<b>16.429</b>	<b>12.304</b>
Outros	9.924	7.753	Outros	3.929	2.603	Despesas administrativas	(15.983)	(13.208)
<b>Não Circulante</b>	<b>7.283</b>	<b>6.946</b>	<b>Não Circulante</b>	<b>362</b>	<b>1.009</b>	Desp. de comercialização	(2.594)	(70)
Realizável a longo prazo	2.719	2.856	<b>Patrimônio líquido</b>	<b>1.428</b>	<b>1.250</b>	Result. financ. líquido	(794)	(1.273)
Aplicações	-	-	Capital/patr. social	-	-	Result. patrimonial	3.120	781
Outros	2.719	2.856	Reservas	2.967	2.959	<b>Result. antes imp./part.</b>	<b>178</b>	<b>277</b>
Investimentos	-	-	Outros	(1.539)	(1.709)	Imp. Renda / Imp. Diferidos	-	-
Imobilizado	4.564	4.090	<b>TOTAL DO PASSIVO</b>	<b>21.092</b>	<b>16.080</b>	Contribuição social	-	-
Diferido + Intangível	-	-				Partic. no resultado	-	-
<b>TOTAL DO ATIVO</b>	<b>21.092</b>	<b>16.080</b>				<b>RESULTADO LÍQUIDO</b>	<b>178</b>	<b>277</b>

Rentabilidade	2013	2012	Capital	2013	2012	Operacional	2013	2012	Ciclo Financ	2013	2012	Liquidez	2013	2012
ROA	0,01	0,02	IMOB	-	-	DM	0,47	0,60	PMCR	56,45	15,43	LG	0,84	0,81
ROE	0,12	0,22	ENDIV	0,93	0,92	DC	0,14	0,01	PMPE	174,69	81,56	LC	0,72	0,66
MLB	0,91	1,17	ENDIVCP	0,92	0,86	DA	0,89	1,25	GAT	0,85	0,66	LI	0,00	0,00
MLL	0,01	0,03	ENDIVLP	0,02	0,06	COMB	1,50	1,85						
MARG. EBIT	0,09	0,16	CE	0,98	0,93	COMBA	1,57	2,11						
MARG. EBITDA	0,11	0,18	CT/CP	13,77	11,87									
												<b>Tiquete Médio</b>	<b>2013</b>	<b>2012</b>
												R\$	130,18	141,42

## IRMANDADE DA SANTA CASA DE MISERICÓRDIA DE MOCOCA

Endereço	Informações Cadastrais
PRAÇA JEFFERSON FERRAZ 90 MOCOCA, SP, 13730-119 Repr. Legal: CECILIA DE FATIMA LEAL NETO	Registro: 30800-5 Dt Reg ANS: 24/12/98 CNPJ: 52.505.153/0001-94 Filantropia - região 6 Beneficiários: 5.357(dez/2013) 5.277(dez/2012) SANTA CASA DE MOCOCA

Ativo (x mil)	2013	2012	Passivo (x mil)	2013	2012	DRE (x mil)	2013	2012
<b>Circulante</b>	<b>6.870</b>	<b>6.848</b>	<b>Circulante</b>	<b>4.036</b>	<b>3.723</b>			
Disponível	2.900	109	Prov. Técnicas	1.564	1.031	Contraprestações efetivas	6.631	6.079
Aplicações	1.245	4.115	Débitos ops. de saúde	-	320	Eventos inden. líquidos	(6.132)	(5.008)
Créditos ops. de saúde	25	26	Déb Ops não Rel c/ Planos	809	830	<b>Result. Oper c/ planos</b>	<b>499</b>	<b>1.070</b>
Desp. comerc. Diferidas	-	-	Trib e Enc. Soc. a Recolher	220	191			
Títulos e Créd. a receber	-	-	Emprest e Financ. a pagar	-	-	<b>Resultado Bruto</b>	<b>16.740</b>	<b>13.602</b>
Outros	2.700	2.598	Outros	1.443	1.351	Despesas administrativas	(17.189)	(15.947)
<b>Não Circulante</b>	<b>9.448</b>	<b>9.886</b>				Desp. de comercialização	-	-
Realizável a longo prazo	0	0	<b>Não Circulante</b>	<b>747</b>	<b>981</b>	Result. financ. líquido	(115)	(36)
Aplicações	-	-				Result. patrimonial	69	69
Outros	0	0	<b>Patrimônio líquido</b>	<b>11.535</b>	<b>12.031</b>	<b>Result. antes imp./part.</b>	<b>(496)</b>	<b>(89)</b>
Investimentos	-	-	Capital/patr. social	-	-	Imp. Renda / Imp. Diferidos	-	-
Imobilizado	9.448	9.886	Reservas	-	5.939	Contribuição social	-	-
Diferido + Intangível	-	-	Outros	11.535	6.092	Partic. no resultado	-	-
<b>TOTAL DO ATIVO</b>	<b>16.318</b>	<b>16.734</b>	<b>TOTAL DO PASSIVO</b>	<b>16.318</b>	<b>16.734</b>	<b>RESULTADO LÍQUIDO</b>	<b>(496)</b>	<b>(89)</b>

Rentabilidade	2013	2012	Capital	2013	2012	Operacional	2013	2012	Ciclo Financ	2013	2012	Liquidez	2013	2012
ROA	(0,03)	(0,01)	IMOB	-	-	DM	0,92	0,82	PMCR	1,34	1,56	LG	1,44	1,46
ROE	(0,04)	(0,01)	ENDIV	0,29	0,28	DC	-	-	PMPE	35,19	36,95	LC	1,70	1,84
MLB	2,52	2,24	ENDIVCP	0,25	0,22	DA	2,59	2,62	GAT	0,41	0,36	LI	0,72	0,03
MLL	(0,07)	(0,01)	ENDIVLP	0,05	0,06	COMB	3,52	3,45						
MARG. EBIT	(0,00)	0,04	CE	0,84	0,79	COMBA	3,58	3,47						
MARG. EBITDA	0,08	0,14	CT/CP	0,41	0,39									
												<b>Tiquete Médio</b>	<b>2013</b>	<b>2012</b>
												R\$	103,95	96,01

## IRMANDADE DA SANTA CASA DE MISERICÓRDIA DE MUZAMBINHO

Endereço	Informações Cadastrais
RUA ARISTIDES COIMBRA 10 MUZAMBINHO, MG, 37890-000 Repr. Legal: DURVAL DE OLIVEIRA	Registro: 41184-1 Dt Reg ANS: 01/08/00 CNPJ: 22.830.020/0001-22 Filantropia - região 6 Beneficiários: 633(dez/2013) 863(dez/2012)

Ativo (x mil)	2013	2012	Passivo (x mil)	2013	2012	DRE (x mil)	2013	2012
<b>Circulante</b>	<b>318</b>	<b>319</b>	<b>Circulante</b>	<b>688</b>	<b>497</b>			
Disponível	40	57	Prov. Técnicas	137	125	Contraprestações efetivas	295	402
Aplicações	83	35	Débitos ops. de saúde	-	-	Eventos inden. líquidos	(139)	(214)
Créditos ops. de saúde	10	27	Déb Ops não Rel c/ Planos	153	-	<b>Result. Oper c/ planos</b>	<b>156</b>	<b>187</b>
Desp. comerc. Diferidas	-	-	Trib e Enc. Soc. a Recolher	40	30			
Títulos e Créd. a receber	-	-	Emprest e Financ. a pagar	74	38	<b>Resultado Bruto</b>	<b>3.815</b>	<b>3.169</b>
Outros	185	200	Outros	283	304	Despesas administrativas	(3.933)	(3.284)
<b>Não Circulante</b>	<b>1.833</b>	<b>1.634</b>				Desp. de comercialização	-	-
Realizável a longo prazo	107	95	<b>Não Circulante</b>	<b>279</b>	<b>145</b>	Result. financ. líquido	20	(15)
Aplicações	97	86				Result. patrimonial	-	-
Outros	10	10	<b>Patrimônio líquido</b>	<b>1.185</b>	<b>1.310</b>	<b>Result. antes imp./part.</b>	<b>(98)</b>	<b>(140)</b>
Investimentos	-	-	Capital/patr. social	840	979	Imp. Renda / Imp. Diferidos	-	-
Imobilizado	1.726	1.539	Reservas	442	470	Contribuição social	-	-
Diferido + Intangível	-	-	Outros	(98)	(140)	Partic. no resultado	-	-
<b>TOTAL DO ATIVO</b>	<b>2.151</b>	<b>1.953</b>	<b>TOTAL DO PASSIVO</b>	<b>2.151</b>	<b>1.953</b>	<b>RESULTADO LÍQUIDO</b>	<b>(98)</b>	<b>(140)</b>

Rentabilidade	2013	2012	Capital	2013	2012	Operacional	2013	2012	Ciclo Financ	2013	2012	Liquidez	2013	2012
ROA	(0,05)	(0,07)	IMOB	-	-	DM	0,47	0,53	PMCR	12,38	24,45	LG	0,44	0,64
ROE	(0,08)	(0,11)	ENDIV	0,45	0,33	DC	-	-	PMPE	194,82	114,53	LC	0,46	0,64
MLB	12,93	7,89	ENDIVCP	0,32	0,25	DA	13,33	8,18	GAT	0,14	0,21	LI	0,06	0,11
MLL	(0,33)	(0,35)	ENDIVLP	0,13	0,07	COMB	13,80	8,71						
MARG. EBIT	(0,23)	(0,25)	CE	0,71	0,77	COMBA	12,93	9,04						
MARG. EBITDA	0,29	0,16	CT/CP	0,82	0,49									
												<b>Tiquete Médio</b>	<b>2013</b>	<b>2012</b>
												R\$	34,24	33,01

## IRMANDADE DA SANTA CASA DE MISERICÓRDIA DE PASSOS

Endereço			Informações Cadastrais											
RUA SANTA CASA 164 PASSOS, MG, 37904-020 Repr. Legal: VIVALDO SOARES NETO			Registro: 33387-5 Dt Reg ANS: 22/12/98 CNPJ: 23.278.898/0001-60 Filantropia - região 5 Beneficiários: 8.514(dez/2013) 8.636(dez/2012) SANTA CASA DE MISERICÓRDIA DE PASSOS											
Ativo (x mil)	2013	2012	Passivo (x mil)	2013	2012	DRE (x mil)	2013	2012						
<b>Circulante</b>	<b>30.510</b>	<b>22.047</b>	<b>Circulante</b>	<b>28.908</b>	<b>19.449</b>									
Disponível	322	881	Prov. Técnicas	4.784	2.934	Contraprestações efetivas	16.860	14.371						
Aplicações	8.365	3.286	Débitos ops. de saúde	9	22	Eventos inden. líquidos	(14.027)	(12.349)						
Créditos ops. de saúde	2.186	104	Déb Ops não Rel c/ Planos	774	430	<b>Result. Oper c/ planos</b>	<b>2.833</b>	<b>2.021</b>						
Desp. comerc. Diferidas	-	-	Trib e Enc. Soc. a Recolher	725	675	<b>Resultado Bruto</b>	<b>40.259</b>	<b>47.479</b>						
Títulos e Créd. a receber	-	-	Emprest e Financ. a pagar	1.407	2.128	Despesas administrativas	(49.578)	(45.074)						
Outros	19.636	17.776	Outros	21.209	13.260	Desp. de comercialização	(149)	(148)						
<b>Não Circulante</b>	<b>30.390</b>	<b>30.783</b>	<b>Não Circulante</b>	<b>4.025</b>	<b>5.496</b>	Result. financ. líquido	(1.003)	(1.165)						
Realizável a longo prazo	-	-	<b>Patrimônio líquido</b>	<b>27.966</b>	<b>27.884</b>	Result. patrimonial	10.672	5.191						
Aplicações	-	-	Capital/patr. social	18.709	18.370	Result. antes imp./part.	<b>202</b>	<b>338</b>						
Outros	-	-	Reservas	9.056	9.176	Imp. Renda / Imp. Diferidos	-	-						
Investimentos	-	-	Outros	202	338	Contribuição social	-	-						
Imobilizado	30.309	30.697	<b>TOTAL DO ATIVO</b>	<b>60.899</b>	<b>52.829</b>	Partic. no resultado	-	-						
Diferido + Intangível	81	86	<b>TOTAL DO PASSIVO</b>	<b>60.899</b>	<b>52.829</b>	<b>RESULTADO LÍQUIDO</b>	<b>202</b>	<b>338</b>						
<b>TOTAL DO ATIVO</b>	<b>60.899</b>	<b>52.829</b>	<b>TOTAL DO PASSIVO</b>	<b>60.899</b>	<b>52.829</b>	<b>RESULTADO LÍQUIDO</b>	<b>202</b>	<b>338</b>						
Rentabilidade	2013	2012	Capital	2013	2012	Operacional	2013	2012	Ciclo Financ	2013	2012	Liquidez	2013	2012
ROA	0,00	0,01	IMOB	0,00	0,00	DM	0,83	0,86	PMCR	46,69	2,60	LG	0,93	0,88
ROE	0,01	0,01	ENDIV	0,54	0,47	DC	0,01	0,01	PMPE	34,14	39,46	LC	1,06	1,13
MLB	2,39	3,30	ENDIVCP	0,47	0,37	DA	2,94	3,14	GAT	0,28	0,27	LI	0,01	0,05
MLL	0,01	0,02	ENDIVLP	0,07	0,10	COMB	3,78	4,01						
MARG. EBIT	0,10	0,13	CE	0,88	0,78	COMBA	4,02	4,36						
MARG. EBITDA	0,24	0,28	CT/CP	1,18	0,89									
												<b>Tiquete Médio</b>	<b>2013</b>	<b>2012</b>
												R\$	164,09	140,70

## IRMANDADE DA SANTA CASA DE MISERICÓRDIA DE PIRACICABA

Endereço			Informações Cadastrais											
AVENIDA INDEPENDENCIA 940 PIRACICABA, SP, 13419-155 Repr. Legal: MARILENE LAFAYETE DE LEMOS			Registro: 35456-2 Dt Reg ANS: 17/12/98 CNPJ: 54.370.630/0001-87 Filantropia - região 5 Beneficiários: 39.211(dez/2013) 39.420(dez/2012) SANTA CASA SAÚDE											
Ativo (x mil)	2013	2012	Passivo (x mil)	2013	2012	DRE (x mil)	2013	2012						
<b>Circulante</b>	<b>30.061</b>	<b>30.717</b>	<b>Circulante</b>	<b>27.533</b>	<b>24.630</b>									
Disponível	4.084	3.915	Prov. Técnicas	9.171	8.354	Contraprestações efetivas	66.499	58.275						
Aplicações	11.551	18.633	Débitos ops. de saúde	-	-	Eventos inden. líquidos	(62.566)	(56.584)						
Créditos ops. de saúde	160	304	Déb Ops não Rel c/ Planos	2.640	1.979	<b>Result. Oper c/ planos</b>	<b>3.933</b>	<b>1.691</b>						
Desp. comerc. Diferidas	-	-	Trib e Enc. Soc. a Recolher	1.300	1.226	<b>Resultado Bruto</b>	<b>20.283</b>	<b>19.022</b>						
Títulos e Créd. a receber	-	-	Emprest e Financ. a pagar	-	260	Despesas administrativas	(24.895)	(20.253)						
Outros	14.267	7.865	Outros	14.421	12.811	Desp. de comercialização	(241)	(368)						
<b>Não Circulante</b>	<b>51.218</b>	<b>41.231</b>	<b>Não Circulante</b>	<b>11.051</b>	<b>8.150</b>	Result. financ. líquido	1.067	1.562						
Realizável a longo prazo	6.178	5.563	<b>Patrimônio líquido</b>	<b>42.696</b>	<b>39.168</b>	Result. patrimonial	7.315	25						
Aplicações	-	-	Capital/patr. social	32.506	31.998	Result. antes imp./part.	<b>3.529</b>	<b>198</b>						
Outros	6.178	5.563	Reservas	6.661	6.972	Imp. Renda / Imp. Diferidos	-	-						
Investimentos	4.996	2	Outros	3.529	198	Contribuição social	-	-						
Imobilizado	39.983	35.608	<b>TOTAL DO ATIVO</b>	<b>81.280</b>	<b>71.948</b>	Partic. no resultado	-	-						
Diferido + Intangível	62	58	<b>TOTAL DO PASSIVO</b>	<b>81.280</b>	<b>71.948</b>	<b>RESULTADO LÍQUIDO</b>	<b>3.529</b>	<b>198</b>						
<b>TOTAL DO ATIVO</b>	<b>81.280</b>	<b>71.948</b>	<b>TOTAL DO PASSIVO</b>	<b>81.280</b>	<b>71.948</b>	<b>RESULTADO LÍQUIDO</b>	<b>3.529</b>	<b>198</b>						
Rentabilidade	2013	2012	Capital	2013	2012	Operacional	2013	2012	Ciclo Financ	2013	2012	Liquidez	2013	2012
ROA	0,04	0,00	IMOB	0,06	0,00	DM	0,94	0,97	PMCR	0,87	1,88	LG	0,94	1,11
ROE	0,08	0,01	ENDIV	0,47	0,46	DC	0,00	0,01	PMPE	18,51	18,70	LC	1,09	1,25
MLB	0,31	0,33	ENDIVCP	0,34	0,34	DA	0,37	0,35	GAT	0,82	0,81	LI	0,15	0,16
MLL	0,05	0,00	ENDIVLP	0,14	0,11	COMB	1,32	1,32						
MARG. EBIT	0,07	0,02	CE	0,71	0,75	COMBA	1,30	1,29						
MARG. EBITDA	0,10	0,06	CT/CP	0,90	0,84									
												<b>Tiquete Médio</b>	<b>2013</b>	<b>2012</b>
												R\$	138,17	128,47

## IRMANDADE DA SANTA CASA DE MISERICÓRDIA DE PIRASSUNUNGA

Endereço	Informações Cadastrais
AVENIDA NEWTON PRADO 1883 PIRASSUNUNGA, SP, 13631-040 Repr. Legal: BENEDITO GERALDO LÊBEIS JUNIOR	Registro: 31276-2 Dt Reg ANS: 24/12/98 CNPJ: 54.848.361/0001-11 Medicina de Grupo - região 6 Beneficiários: 11.222(dez/2013) 11.339(dez/2012) SANTA CASA SAÚDE

Ativo (x mil)	2013	2012	Passivo (x mil)	2013	2012	DRE (x mil)	2013	2012
<b>Circulante</b>	<b>6.773</b>	<b>7.884</b>	<b>Circulante</b>	<b>12.614</b>	<b>8.051</b>			
Disponível	62	203	Prov. Técnicas	5.188	2.471	Contraprestações efetivas	19.393	17.725
Aplicações	2.207	4.316	Débitos ops. de saúde	-	150	Eventos inden. líquidos	(17.201)	(16.322)
Créditos ops. de saúde	1.767	431	Déb Ops não Rel c/ Planos	1.145	1.239	<b>Result. Oper c/ planos</b>	<b>2.192</b>	<b>1.403</b>
Desp. comerc. Diferidas	-	-	Trib e Enc. Soc. a Recolher	692	563	<b>Resultado Bruto</b>	<b>(2.032)</b>	<b>3.522</b>
Títulos e Créd. a receber	10	10	Emprest e Financ. a pagar	2.078	1.245	Despesas administrativas	(866)	(2.454)
Outros	2.728	2.925	Outros	3.512	2.383	Desp. de comercialização	-	-
<b>Não Circulante</b>	<b>12.688</b>	<b>10.464</b>	<b>Não Circulante</b>	<b>9.644</b>	<b>9.820</b>	Result. financ. líquido	(404)	(324)
Realizável a longo prazo	593	583	<b>Patrimônio líquido</b>	<b>(2.797)</b>	<b>477</b>	Result. patrimonial	29	36
Aplicações	-	-	Capital/patr. social	5.153	5.153	<b>Result. antes imp./part.</b>	<b>(3.273)</b>	<b>(2.123)</b>
Outros	593	583	Reservas	-	-	Imp. Renda / Imp. Diferidos	-	-
Investimentos	-	-	Outros	(7.950)	(4.677)	Contribuição social	-	-
Imobilizado	12.094	9.881	<b>TOTAL DO PASSIVO</b>	<b>19.461</b>	<b>18.348</b>	Partic. no resultado	-	-
Diferido + Intangível	-	-				<b>RESULTADO LÍQUIDO</b>	<b>(3.273)</b>	<b>(2.123)</b>
<b>TOTAL DO ATIVO</b>	<b>19.461</b>	<b>18.348</b>						

Rentabilidade	2013	2012	Capital	2013	2012	Operacional	2013	2012	Ciclo Financ	2013	2012	Liquidez	2013	2012
ROA	(0,17)	(0,12)	IMOB	-	-	DM	0,89	0,92	PMCR	32,79	8,75	LG	0,33	0,47
ROE	1,17	(4,45)	ENDIV	1,14	0,97	DC	-	-	PMPE	43,50	17,82	LC	0,54	0,98
MLB	(0,10)	0,20	ENDIVCP	0,65	0,44	DA	0,04	0,14	GAT	1,00	0,97	LI	0,00	0,03
MLL	(0,17)	(0,12)	ENDIVLP	0,50	0,54	COMB	0,93	1,06						
MARG. EBIT	(0,12)	(0,08)	CE	0,57	0,45	COMBA	0,95	1,08						
MARG. EBITDA	(0,12)	(0,07)	CT/CP	(7,96)	37,50									
												<b>Tiquete Médio</b>	<b>2013</b>	<b>2012</b>
												R\$	144,24	130,39

## IRMANDADE DA SANTA CASA DE MISERICÓRDIA DE RIO CLARO

Endereço	Informações Cadastrais
RUA 2 297 RIO CLARO, SP, 13500-010 Repr. Legal: JOSÉ CARLOS CARDOSO	Registro: 34765-5 Dt Reg ANS: 29/12/98 CNPJ: 56.384.183/0001-40 Filantropia - região 5 Beneficiários: 23.066(dez/2013) 22.307(dez/2012)

Ativo (x mil)	2013	2012	Passivo (x mil)	2013	2012	DRE (x mil)	2013	2012
<b>Circulante</b>	<b>21.779</b>	<b>16.073</b>	<b>Circulante</b>	<b>19.275</b>	<b>14.679</b>			
Disponível	1.141	1.005	Prov. Técnicas	3.523	2.185	Contraprestações efetivas	34.611	30.183
Aplicações	8.349	6.213	Débitos ops. de saúde	813	1.239	Eventos inden. líquidos	(23.723)	(22.872)
Créditos ops. de saúde	1.974	764	Déb Ops não Rel c/ Planos	2.187	2.148	<b>Result. Oper c/ planos</b>	<b>10.888</b>	<b>7.311</b>
Desp. comerc. Diferidas	-	-	Trib e Enc. Soc. a Recolher	1.076	1.053	<b>Resultado Bruto</b>	<b>3.521</b>	<b>9.536</b>
Títulos e Créd. a receber	2	2	Emprest e Financ. a pagar	1.028	324	Despesas administrativas	(1.589)	(8.323)
Outros	10.313	8.089	Outros	10.649	7.730	Desp. de comercialização	(414)	(445)
<b>Não Circulante</b>	<b>27.410</b>	<b>27.946</b>	<b>Não Circulante</b>	<b>11.244</b>	<b>12.297</b>	Result. financ. líquido	146	145
Realizável a longo prazo	475	468	<b>Patrimônio líquido</b>	<b>18.670</b>	<b>17.043</b>	Result. patrimonial	(37)	(11)
Aplicações	-	-	Capital/patr. social	-	-	<b>Result. antes imp./part.</b>	<b>1.627</b>	<b>1.856</b>
Outros	475	468	Reservas	9.447	9.797	Imp. Renda / Imp. Diferidos	-	-
Investimentos	-	-	Outros	9.224	7.247	Contribuição social	-	-
Imobilizado	26.930	27.476	<b>TOTAL DO PASSIVO</b>	<b>49.189</b>	<b>44.019</b>	Partic. no resultado	-	-
Diferido + Intangível	5	3				<b>RESULTADO LÍQUIDO</b>	<b>1.627</b>	<b>1.856</b>
<b>TOTAL DO ATIVO</b>	<b>49.189</b>	<b>44.019</b>						

Rentabilidade	2013	2012	Capital	2013	2012	Operacional	2013	2012	Ciclo Financ	2013	2012	Liquidez	2013	2012
ROA	0,03	0,04	IMOB	0,00	0,00	DM	0,69	0,76	PMCR	20,54	9,11	LG	0,73	0,61
ROE	0,09	0,11	ENDIV	0,62	0,61	DC	0,01	0,01	PMPE	28,67	21,94	LC	1,13	1,09
MLB	0,10	0,32	ENDIVCP	0,39	0,33	DA	0,05	0,28	GAT	0,70	0,69	LI	0,06	0,07
MLL	0,05	0,06	ENDIVLP	0,23	0,28	COMB	0,74	1,05						
MARG. EBIT	0,06	0,07	CE	0,63	0,54	COMBA	0,74	1,04						
MARG. EBITDA	0,07	0,14	CT/CP	1,63	1,58									
												<b>Tiquete Médio</b>	<b>2013</b>	<b>2012</b>
												R\$	127,12	117,68

# IRMANDADE DA SANTA CASA DE MISERICÓRDIA DE SANTA RITA PASSA QUATRO

Endereço			Informações Cadastrais											
RUA INÁCIO RIBEIRO 279			Registro: 36351-1 Dt Reg ANS: 28/12/98 CNPJ: 56.927.809/0001-18											
SANTA RITA DO PASSA QUATRO, SP, 13670-000			Filantropia - região 6											
Repr. Legal: REYNALDO ZANIRATO JUNIOR			Beneficiários: 4.719(dez/2013) 4.633(dez/2012)											
			PLANO DE SAÚDE UNIVIDA											
Ativo (x mil)	2013	2012	Passivo (x mil)	2013	2012	DRE (x mil)	2013	2012						
<b>Circulante</b>	<b>2.078</b>	<b>1.490</b>	<b>Circulante</b>	<b>4.742</b>	<b>3.951</b>	Contraprestações efetivas	5.076	4.908						
Disponível	57	211	Prov. Técnicas	2.396	1.934	Eventos inden. líquidos	(3.827)	(3.860)						
Aplicações	714	487	Débitos ops. de saúde	-	-	<b>Result. Oper c/ planos</b>	<b>1.250</b>	<b>1.048</b>						
Créditos ops. de saúde	596	149	Déb Ops não Rel c/ Planos	570	274	<b>Resultado Bruto</b>	<b>(171)</b>	<b>1.380</b>						
Desp. comerc. Diferidas	-	-	Trib e Enc. Soc. a Recolher	213	169	Despesas administrativas	(359)	(3.936)						
Títulos e Créd. a receber	1	2	Emprest e Financ. a pagar	630	658	Desp. de comercialização	-	-						
Outros	710	641	Outros	934	917	Result. financ. líquido	(356)	(350)						
<b>Não Circulante</b>	<b>2.770</b>	<b>2.483</b>	<b>Não Circulante</b>	<b>2.522</b>	<b>1.603</b>	Result. patrimonial	84	569						
Realizável a longo prazo	674	361	<b>Patrimônio líquido</b>	<b>(2.417)</b>	<b>(1.582)</b>	<b>Result. antes imp./part.</b>	<b>(803)</b>	<b>(569)</b>						
Aplicações	-	-	Capital/patr. social	1.357	1.357	Imp. Renda / Imp. Diferidos	-	-						
Outros	674	361	Reservas	1.024	1.058	Contribuição social	-	-						
Investimentos	-	-	Outros	(4.797)	(3.997)	Partic. no resultado	-	-						
Imobilizado	2.083	2.105	<b>TOTAL DO PASSIVO</b>	<b>4.848</b>	<b>3.972</b>	<b>RESULTADO LÍQUIDO</b>	<b>(803)</b>	<b>(569)</b>						
Diferido + Intangível	12	17												
<b>TOTAL DO ATIVO</b>	<b>4.848</b>	<b>3.972</b>												
Rentabilidade	2013	2012	Capital	2013	2012	Operacional	2013	2012	Ciclo Financ	2013	2012	Liquidez	2013	2012
ROA	(0,17)	(0,14)	IMOB	0,00	0,00	DM	0,75	0,79	PMCR	42,27	10,96	LG	0,38	0,33
ROE	0,33	0,36	ENDIV	1,50	1,40	DC	-	-	PMPE	149,81	147,57	LC	0,44	0,38
MLB	(0,03)	0,28	ENDIVCP	0,98	0,99	DA	0,07	0,80	GAT	1,05	1,24	LI	0,01	0,05
MLL	(0,16)	(0,12)	ENDIVLP	0,52	0,40	COMB	0,82	1,59						
MARG. EBIT	(0,08)	(0,03)	CE	0,65	0,71	COMBA	0,89	1,71						
MARG. EBITDA	(0,07)	(0,00)	CT/CP	(3,01)	(3,51)									
												<b>Tiquete Médio</b>	<b>2013</b>	<b>2012</b>
												R\$	90,02	90,06

# IRMANDADE DA SANTA CASA DE MISERICÓRDIA DE SÃO JOSÉ DO RIO PRETO

Endereço			Informações Cadastrais											
RUA FRITZ JACOBS 1236			Registro: 33953-9 Dt Reg ANS: 28/12/98 CNPJ: 59.981.712/0001-81											
SAO JOSE DO RIO PRETO, SP, 15025-500			Filantropia - região 5											
Repr. Legal: JOSÉ NADIM CURY			Beneficiários: 10.735(dez/2013) 11.252(dez/2012)											
			SANTA CASA SAÚDE DE SÃO JOSÉ DO RIO PRETO											
Ativo (x mil)	2013	2012	Passivo (x mil)	2013	2012	DRE (x mil)	2013	2012						
<b>Circulante</b>	<b>53.635</b>	<b>40.248</b>	<b>Circulante</b>	<b>26.073</b>	<b>22.277</b>	Contraprestações efetivas	24.722	23.304						
Disponível	879	727	Prov. Técnicas	4.025	2.895	Eventos inden. líquidos	(17.979)	(17.354)						
Aplicações	40.860	33.310	Débitos ops. de saúde	2	-	<b>Result. Oper c/ planos</b>	<b>6.744</b>	<b>5.950</b>						
Créditos ops. de saúde	223	312	Déb Ops não Rel c/ Planos	-	-	<b>Resultado Bruto</b>	<b>5.350</b>	<b>(2.135)</b>						
Desp. comerc. Diferidas	-	-	Trib e Enc. Soc. a Recolher	1.115	1.044	Despesas administrativas	(869)	(2.370)						
Títulos e Créd. a receber	-	-	Emprest e Financ. a pagar	5.055	4.722	Desp. de comercialização	(1.401)	-						
Outros	11.674	5.899	Outros	15.876	13.617	Result. financ. líquido	863	919						
<b>Não Circulante</b>	<b>34.876</b>	<b>33.049</b>	<b>Não Circulante</b>	<b>19.982</b>	<b>12.568</b>	Result. patrimonial	-	10						
Realizável a longo prazo	904	896	<b>Patrimônio líquido</b>	<b>42.456</b>	<b>38.452</b>	<b>Result. antes imp./part.</b>	<b>3.944</b>	<b>4.262</b>						
Aplicações	-	-	Capital/patr. social	38.452	34.292	Imp. Renda / Imp. Diferidos	-	-						
Outros	904	896	Reservas	-	-	Contribuição social	-	-						
Investimentos	36	25	Outros	4.004	4.161	Partic. no resultado	-	-						
Imobilizado	33.927	32.114	<b>TOTAL DO PASSIVO</b>	<b>88.511</b>	<b>73.297</b>	<b>RESULTADO LÍQUIDO</b>	<b>3.944</b>	<b>4.262</b>						
Diferido + Intangível	8	14												
<b>TOTAL DO ATIVO</b>	<b>88.511</b>	<b>73.297</b>												
Rentabilidade	2013	2012	Capital	2013	2012	Operacional	2013	2012	Ciclo Financ	2013	2012	Liquidez	2013	2012
ROA	0,04	0,06	IMOB	0,00	0,00	DM	0,73	0,74	PMCR	3,25	4,82	LG	1,18	1,18
ROE	0,09	0,11	ENDIV	0,52	0,48	DC	0,06	-	PMPE	39,51	25,82	LC	2,06	1,81
MLB	0,22	(0,09)	ENDIVCP	0,29	0,30	DA	0,04	0,10	GAT	0,28	0,32	LI	0,03	0,03
MLL	0,16	0,18	ENDIVLP	0,23	0,17	COMB	0,82	0,85						
MARG. EBIT	0,24	0,25	CE	0,57	0,64	COMBA	0,79	0,81						
MARG. EBITDA	0,24	0,25	CT/CP	1,08	0,91									
												<b>Tiquete Médio</b>	<b>2013</b>	<b>2012</b>
												R\$	188,75	166,61

## IRMANDADE DA SANTA CASA DE MISERICÓRDIA DE SÃO ROQUE

Endereço	Informações Cadastrais
RUA SANTA ISABEL 186 SAO ROQUE, SP, 18130-565 Repr. Legal: RODOLFO ARTUR SALVETTI FILHO	Registro: 40113-7 Dt Reg ANS: 26/02/99 CNPJ: 70.945.936/0001-70 Filantropia - região 5 Beneficiários: 8.444(dez/2013) 7.942(dez/2012) SANTA CASA SAÚDE

Ativo (x mil)	2013	2012	Passivo (x mil)	2013	2012	DRE (x mil)	2013	2012
<b>Circulante</b>	<b>7.952</b>	<b>5.695</b>	<b>Circulante</b>	<b>7.911</b>	<b>4.867</b>			
Disponível	233	48	Prov. Técnicas	2.725	1.259	Contraprestações efetivas	10.204	9.849
Aplicações	1.923	2.422	Débitos ops. de saúde	-	237	Eventos inden. líquidos	(7.908)	(6.451)
Créditos ops. de saúde	2.708	1.118	Déb Ops não Rel c/ Planos	1.555	437	<b>Result. Oper c/ planos</b>	<b>2.296</b>	<b>3.399</b>
Desp. comerc. Diferidas	-	-	Trib e Enc. Soc. a Recolher	724	556			
Títulos e Créd. a receber	-	-	Emprest e Financ. a pagar	668	1.011	<b>Resultado Bruto</b>	<b>2.826</b>	<b>11.914</b>
Outros	3.088	2.108	Outros	2.239	1.367	Despesas administrativas	(1.820)	(9.893)
<b>Não Circulante</b>	<b>7.680</b>	<b>6.900</b>				Desp. de comercialização	-	(30)
Realizável a longo prazo	2.331	1.464	<b>Não Circulante</b>	<b>5.018</b>	<b>5.740</b>	Result. financ. líquido	(359)	(273)
Aplicações	-	25				Result. patrimonial	68	(224)
Outros	2.331	1.440	<b>Patrimônio líquido</b>	<b>2.703</b>	<b>1.988</b>	<b>Result. antes imp./part.</b>	<b>714</b>	<b>2.359</b>
Investimentos	-	-	Capital/patr. social	4.480	4.480	Imp. Renda / Imp. Diferidos	-	-
Imobilizado	5.306	5.397	Reservas	-	-	Contribuição social	-	-
Diferido + Intangível	43	39	Outros	(1.777)	(2.492)	Partic. no resultado	-	-
<b>TOTAL DO ATIVO</b>	<b>15.632</b>	<b>12.595</b>	<b>TOTAL DO PASSIVO</b>	<b>15.632</b>	<b>12.595</b>	<b>RESULTADO LÍQUIDO</b>	<b>714</b>	<b>2.359</b>

Rentabilidade	2013	2012	Capital	2013	2012	Operacional	2013	2012	Ciclo Financ	2013	2012	Liquidez	2013	2012
ROA	0,05	0,19	IMOB	0,00	0,00	DM	0,77	0,65	PMCR	95,54	40,87	LG	0,80	0,67
ROE	0,26	1,19	ENDIV	0,83	0,84	DC	-	0,00	PMPE	46,08	31,66	LC	1,01	1,17
MLB	0,28	1,21	ENDIVCP	0,51	0,39	DA	0,18	1,00	GAT	0,65	0,78	LI	0,03	0,01
MLL	0,07	0,24	ENDIVLP	0,32	0,46	COMB	0,95	1,66						
MARG. EBIT	0,13	0,29	CE	0,61	0,46	COMBA	0,99	1,71						
MARG. EBITDA	0,13	0,29	CT/CP	4,78	5,34									
												<b>Tiquete Médio</b>	<b>2013</b>	<b>2012</b>
												R\$	108,26	103,10

## IRMANDADE DA SANTA CASA DE MISERICÓRDIA DE SOROCABA

Endereço	Informações Cadastrais
AV. SÃO PAULO 750 SOROCABA, SP, 18013-002 Repr. Legal: JOSÉ ANTÔNIO FASIABEN	Registro: 33465-1 Dt Reg ANS: 04/01/99 CNPJ: 71.485.056/0001-21 Filantropia - região 5 Beneficiários: 22.607(dez/2013) 20.924(dez/2012) SANTA CASA SAÚDE

Ativo (x mil)	2013	2012	Passivo (x mil)	2013	2012	DRE (x mil)	2013	2012
<b>Circulante</b>	<b>29.742</b>	<b>17.636</b>	<b>Circulante</b>	<b>38.408</b>	<b>31.334</b>			
Disponível	858	482	Prov. Técnicas	7.592	5.285	Contraprestações efetivas	34.489	28.819
Aplicações	2.954	2.739	Débitos ops. de saúde	601	3.908	Eventos inden. líquidos	(22.084)	(18.279)
Créditos ops. de saúde	4.037	550	Déb Ops não Rel c/ Planos	6.909	4.365	<b>Result. Oper c/ planos</b>	<b>12.405</b>	<b>10.540</b>
Desp. comerc. Diferidas	-	-	Trib e Enc. Soc. a Recolher	2.514	623			
Títulos e Créd. a receber	-	-	Emprest e Financ. a pagar	9.047	6.447	<b>Resultado Bruto</b>	<b>14.177</b>	<b>18.928</b>
Outros	21.894	13.864	Outros	11.745	10.706	Despesas administrativas	(9.318)	(56.576)
<b>Não Circulante</b>	<b>40.882</b>	<b>37.448</b>				Desp. de comercialização	(107)	(129)
Realizável a longo prazo	223	224	<b>Não Circulante</b>	<b>29.819</b>	<b>21.893</b>	Result. financ. líquido	(4.519)	(2.001)
Aplicações	6	7				Result. patrimonial	308	237
Outros	217	217	<b>Patrimônio líquido</b>	<b>2.397</b>	<b>1.857</b>	<b>Result. antes imp./part.</b>	<b>541</b>	<b>(11.429)</b>
Investimentos	4.892	3.792	Capital/patr. social	-	-	Imp. Renda / Imp. Diferidos	-	-
Imobilizado	35.643	33.309	Reservas	21.443	21.443	Contribuição social	-	-
Diferido + Intangível	124	124	Outros	(19.046)	(19.586)	Partic. no resultado	-	-
<b>TOTAL DO ATIVO</b>	<b>70.624</b>	<b>55.084</b>	<b>TOTAL DO PASSIVO</b>	<b>70.624</b>	<b>55.084</b>	<b>RESULTADO LÍQUIDO</b>	<b>541</b>	<b>(11.429)</b>

Rentabilidade	2013	2012	Capital	2013	2012	Operacional	2013	2012	Ciclo Financ	2013	2012	Liquidez	2013	2012
ROA	0,01	(0,21)	IMOB	0,07	0,07	DM	0,64	0,63	PMCR	42,14	6,87	LG	0,44	0,34
ROE	0,23	(6,15)	ENDIV	0,97	0,97	DC	0,00	0,00	PMPE	47,21	55,72	LC	0,77	0,56
MLB	0,41	0,66	ENDIVCP	0,54	0,57	DA	0,27	1,96	GAT	0,49	0,52	LI	0,02	0,02
MLL	0,02	(0,40)	ENDIVLP	0,42	0,40	COMB	0,91	2,60						
MARG. EBIT	0,24	(0,31)	CE	0,56	0,59	COMBA	1,05	2,80						
MARG. EBITDA	0,24	(0,31)	CT/CP	28,46	28,67									
												<b>Tiquete Médio</b>	<b>2013</b>	<b>2012</b>
												R\$	131,38	117,09

## IRMANDADE DA SANTA CASA DE MISERICORDIA DE VALINHOS

Endereço	Informações Cadastrais
AV. 11 DE AGOSTO 2745 VALINHOS, SP, 13210-270 Repr. Legal: ANIPS SPINA	Registro: 41036-5 Dt Reg ANS: 31/12/99 CNPJ: 46.056.487/0001-25 Filantropia - região 6 Beneficiários: 10.377(dez/2013) 8.384(dez/2012)

Ativo (x mil)	2013	2012	Passivo (x mil)	2013	2012	DRE (x mil)	2013	2012
<b>Circulante</b>	<b>6.177</b>	<b>5.683</b>	<b>Circulante</b>	<b>15.796</b>	<b>14.766</b>	Contraprestações efetivas	15.958	11.760
Disponível	917	195	Prov. Técnicas	2.708	1.627	Eventos inden. líquidos	(14.185)	(10.588)
Aplicações	1.272	2.765	Débitos ops. de saúde	787	33	<b>Result. Oper c/ planos</b>	<b>1.773</b>	<b>1.172</b>
Créditos ops. de saúde	410	172	Déb Ops não Rel c/ Planos	1.513	1.933	<b>Resultado Bruto</b>	<b>29.377</b>	<b>7.495</b>
Desp. comerc. Diferidas	-	-	Trib e Enc. Soc. a Recolher	2.991	3.986	Despesas administrativas	(27.618)	(23.742)
Títulos e Créd. a receber	-	-	Emprest e Financ. a pagar	2.443	2.536	Desp. de comercialização	(218)	(163)
Outros	3.577	2.551	Outros	5.354	4.651	Result. financ. líquido	(1.533)	(1.716)
<b>Não Circulante</b>	<b>17.344</b>	<b>17.005</b>	<b>Não Circulante</b>	<b>13.133</b>	<b>13.363</b>	Result. patrimonial	19	64
Realizável a longo prazo	1.610	1.437	<b>Patrimônio líquido</b>	<b>(5.408)</b>	<b>(5.441)</b>	<b>Result. antes imp./part.</b>	<b>26</b>	<b>(1.900)</b>
Aplicações	-	10	Capital/patr. social	2.157	2.156	Imp. Renda / Imp. Diferidos	-	-
Outros	1.610	1.428	Reservas	-	-	Contribuição social	-	-
Investimentos	44	44	Outros	(7.565)	(7.596)	Partic. no resultado	-	-
Imobilizado	15.610	15.511	<b>TOTAL DO PASSIVO</b>	<b>23.521</b>	<b>22.688</b>	<b>RESULTADO LÍQUIDO</b>	<b>26</b>	<b>(1.900)</b>
Diferido + Intangível	80	13						
<b>TOTAL DO ATIVO</b>	<b>23.521</b>	<b>22.688</b>						

Rentabilidade	2013	2012	Capital	2013	2012	Operacional	2013	2012	Ciclo Financ	2013	2012	Liquidez	2013	2012
ROA	0,00	(0,08)	IMOB	0,01	0,00	DM	0,89	0,90	PMCR	9,26	5,26	LG	0,27	0,25
ROE	(0,00)	0,35	ENDIV	1,23	1,24	DC	0,01	0,01	PMPE	36,73	26,11	LC	0,39	0,38
MLB	1,84	0,64	ENDIVCP	0,67	0,65	DA	1,73	2,02	GAT	0,68	0,52	LI	0,06	0,01
MLL	0,00	(0,16)	ENDIVLP	0,56	0,59	COMB	2,63	2,93						
MARG. EBIT	0,11	(0,00)	CE	0,55	0,52	COMBA	2,91	3,43						
MARG. EBITDA	0,17	0,06	CT/CP	(5,35)	(5,17)									

Tiquete Médio	2013	2012
R\$	140,64	122,80

## IRMANDADE DA SANTA CASA DE MISERICORDIA DE VITORIA

Endereço	Informações Cadastrais
RUA DR. JOAO DOS SANTOS NEVES 143 VITORIA, ES, 29020-020 Repr. Legal: MARIA DA PENHA RODRIGUES D ÁVILA	Registro: 37803-8 Dt Reg ANS: 28/12/98 CNPJ: 28.141.190/0001-86 Filantropia - região 5 Beneficiários: 12.005(dez/2013) 11.937(dez/2012) HOSPITAL DA SANTA CASA DE MISERICORDIA DE VITORIA

Ativo (x mil)	2013	2012	Passivo (x mil)	2013	2012	DRE (x mil)	2013	2012
<b>Circulante</b>	<b>45.595</b>	<b>34.019</b>	<b>Circulante</b>	<b>43.360</b>	<b>41.036</b>	Contraprestações efetivas	15.850	11.876
Disponível	944	248	Prov. Técnicas	4.056	3.678	Eventos inden. líquidos	(9.715)	(8.041)
Aplicações	32.233	24.892	Débitos ops. de saúde	-	294	<b>Result. Oper c/ planos</b>	<b>6.135</b>	<b>3.835</b>
Créditos ops. de saúde	131	197	Déb Ops não Rel c/ Planos	1.173	1.424	<b>Resultado Bruto</b>	<b>35.281</b>	<b>19.872</b>
Desp. comerc. Diferidas	-	-	Trib e Enc. Soc. a Recolher	3.134	3.935	Despesas administrativas	(32.266)	(28.709)
Títulos e Créd. a receber	80	81	Emprest e Financ. a pagar	1	1.478	Desp. de comercialização	(176)	(255)
Outros	12.206	8.602	Outros	34.997	30.227	Result. financ. líquido	(1)	(824)
<b>Não Circulante</b>	<b>88.313</b>	<b>83.180</b>	<b>Não Circulante</b>	<b>17.363</b>	<b>15.835</b>	Result. patrimonial	9.605	9.291
Realizável a longo prazo	434	430	<b>Patrimônio líquido</b>	<b>73.186</b>	<b>60.328</b>	<b>Result. antes imp./part.</b>	<b>12.442</b>	<b>9.000</b>
Aplicações	-	-	Capital/patr. social	42.129	32.279	Imp. Renda / Imp. Diferidos	-	-
Outros	434	430	Reservas	18.200	18.200	Contribuição social	-	-
Investimentos	22.731	22.731	Outros	12.857	9.850	Partic. no resultado	-	-
Imobilizado	64.808	59.367	<b>TOTAL DO PASSIVO</b>	<b>133.908</b>	<b>117.200</b>	<b>RESULTADO LÍQUIDO</b>	<b>12.442</b>	<b>9.000</b>
Diferido + Intangível	339	652						
<b>TOTAL DO ATIVO</b>	<b>133.908</b>	<b>117.200</b>						

Rentabilidade	2013	2012	Capital	2013	2012	Operacional	2013	2012	Ciclo Financ	2013	2012	Liquidez	2013	2012
ROA	0,09	0,08	IMOB	0,17	0,20	DM	0,61	0,68	PMCR	2,98	5,96	LG	0,76	0,61
ROE	0,17	0,15	ENDIV	0,45	0,49	DC	0,01	0,02	PMPE	131,04	120,13	LC	1,05	0,83
MLB	2,23	1,67	ENDIVCP	0,32	0,35	DA	2,04	2,42	GAT	0,12	0,10	LI	0,02	0,01
MLL	0,78	0,76	ENDIVLP	0,13	0,14	COMB	2,66	3,12						
MARG. EBIT	0,88	0,93	CE	0,71	0,72	COMBA	2,66	3,35						
MARG. EBITDA	1,08	1,17	CT/CP	0,83	0,94									

Tiquete Médio	2013	2012
R\$	110,28	84,72

# IRMANDADE DA SANTA CASA DE MISERICÓRDIA E MATERNIDADE DONA ZILDA SALVAGNI

Endereço	Informações Cadastrais
PRAÇA DR. JOSÉ FURIATTI 153 TAQUARITINGA, SP, 15900-000 Repr. Legal: VALDEMAR ANTONIO PERIA	Registro: 32132-0 Dt Reg ANS: 23/12/98 CNPJ: 72.127.210/0001-56 Filantropia - região 6 Beneficiários: 7.049(dez/2013) 6.775(dez/2012) IRM.DA STA.CASA DE MIS.E MAT. DONA ZILDA SALVAGNI

Ativo (x mil)	2013	2012	Passivo (x mil)	2013	2012	DRE (x mil)	2013	2012
<b>Circulante</b>	<b>2.654</b>	<b>2.730</b>	<b>Circulante</b>	<b>1.715</b>	<b>1.145</b>			
Disponível	2.064	160	Prov. Técnicas	1.694	1.115	Contraprestações efetivas	9.079	8.205
Aplicações	-	1.806	Débitos ops. de saúde	-	-	Eventos inden. líquidos	(8.071)	(6.896)
Créditos ops. de saúde	589	764	Déb Ops não Rel c/ Planos	-	-	<b>Result. Oper c/ planos</b>	<b>1.008</b>	<b>1.309</b>
Desp. comerc. Diferidas	-	-	Trib e Enc. Soc. a Recolher	12	13			
Títulos e Créd. a receber	-	-	Emprest e Financ. a pagar	-	-	<b>Resultado Bruto</b>	<b>991</b>	<b>1.309</b>
Outros	-	-	Outros	9	17	Despesas administrativas	(361)	(365)
<b>Não Circulante</b>	<b>6.937</b>	<b>5.729</b>	<b>Não Circulante</b>	<b>-</b>	<b>-</b>	Desp. de comercialização	-	-
Realizável a longo prazo	6.002	4.753				Result. financ. líquido	234	262
Aplicações	1.791	1.339	<b>Patrimônio líquido</b>	<b>7.876</b>	<b>7.314</b>	Result. patrimonial	-	-
Outros	4.211	3.413	Capital/patr. social	1.988	2.787	<b>Result. antes imp./part.</b>	<b>864</b>	<b>1.178</b>
Investimentos	-	-	Reservas	-	-	Imp. Renda / Imp. Diferidos	-	-
Imobilizado	935	976	Outros	5.888	4.527	Contribuição social	-	-
Diferido + Intangível	-	-	<b>TOTAL DO PASSIVO</b>	<b>9.591</b>	<b>8.459</b>	Partic. no resultado	-	-
<b>TOTAL DO ATIVO</b>	<b>9.591</b>	<b>8.459</b>				<b>RESULTADO LÍQUIDO</b>	<b>864</b>	<b>1.178</b>

Rentabilidade	2013	2012	Capital	2013	2012	Operacional	2013	2012	Ciclo Financ	2013	2012	Liquidez	2013	2012
ROA	0,09	0,14	IMOB	-	-	DM	0,89	0,84	PMCR	23,37	33,52	LG	5,05	6,54
ROE	0,11	0,16	ENDIV	0,18	0,14	DC	-	-	PMPE	30,95	23,33	LC	1,55	2,39
MLB	0,11	0,16	ENDIVCP	0,18	0,14	DA	0,04	0,04	GAT	0,95	0,97	LI	1,20	0,14
MLL	0,10	0,14	ENDIVLP	-	-	COMB	0,93	0,88						
MARG. EBIT	0,11	0,15	CE	1,00	1,00	COMBA	0,91	0,86						
MARG. EBITDA	0,11	0,15	CT/CP	0,22	0,16									
												<b>Tiquete Médio</b>	<b>2013</b>	<b>2012</b>
												R\$	109,20	103,68

# IRMANDADE DE MISERICORDIA DE PORTO FERREIRA

Endereço	Informações Cadastrais
RUA DR. CARLINDO VALERIANI 337 PORTO FERREIRA, SP, 13660-000 Repr. Legal: PAULO SÉRGIO FÁVARO	Registro: 32935-5 Dt Reg ANS: 17/12/98 CNPJ: 55.189.930/0001-27 Filantropia - região 6 Beneficiários: 12.696(dez/2013) 13.038(dez/2012) HOSPITAL DONA BALBINA

Ativo (x mil)	2013	2012	Passivo (x mil)	2013	2012	DRE (x mil)	2013	2012
<b>Circulante</b>	<b>4.142</b>	<b>4.670</b>	<b>Circulante</b>	<b>5.543</b>	<b>5.033</b>			
Disponível	123	67	Prov. Técnicas	2.300	2.499	Contraprestações efetivas	16.316	14.634
Aplicações	1.541	1.452	Débitos ops. de saúde	15	13	Eventos inden. líquidos	(13.031)	(12.358)
Créditos ops. de saúde	1.208	1.191	Déb Ops não Rel c/ Planos	595	570	<b>Result. Oper c/ planos</b>	<b>3.286</b>	<b>2.276</b>
Desp. comerc. Diferidas	-	-	Trib e Enc. Soc. a Recolher	240	227			
Títulos e Créd. a receber	-	-	Emprest e Financ. a pagar	659	480	<b>Resultado Bruto</b>	<b>1.286</b>	<b>2.722</b>
Outros	1.270	1.959	Outros	1.734	1.244	Despesas administrativas	(618)	(2.771)
<b>Não Circulante</b>	<b>8.168</b>	<b>7.977</b>	<b>Não Circulante</b>	<b>3.065</b>	<b>4.291</b>	Desp. de comercialização	(162)	(142)
Realizável a longo prazo	9	14				Result. financ. líquido	(131)	(92)
Aplicações	-	-	<b>Patrimônio líquido</b>	<b>3.702</b>	<b>3.323</b>	Result. patrimonial	-	-
Outros	9	14	Capital/patr. social	6.107	6.107	<b>Result. antes imp./part.</b>	<b>374</b>	<b>(752)</b>
Investimentos	-	-	Reservas	-	-	Imp. Renda / Imp. Diferidos	-	-
Imobilizado	8.159	7.963	Outros	(2.405)	(2.784)	Contribuição social	-	-
Diferido + Intangível	-	-	<b>TOTAL DO PASSIVO</b>	<b>12.310</b>	<b>12.647</b>	Partic. no resultado	-	-
<b>TOTAL DO ATIVO</b>	<b>12.310</b>	<b>12.647</b>				<b>RESULTADO LÍQUIDO</b>	<b>374</b>	<b>(752)</b>

Rentabilidade	2013	2012	Capital	2013	2012	Operacional	2013	2012	Ciclo Financ	2013	2012	Liquidez	2013	2012
ROA	0,03	(0,06)	IMOB	-	-	DM	0,80	0,84	PMCR	26,66	29,30	LG	0,48	0,50
ROE	0,10	(0,23)	ENDIV	0,70	0,74	DC	0,01	0,01	PMPE	25,51	36,54	LC	0,75	0,93
MLB	0,08	0,19	ENDIVCP	0,45	0,40	DA	0,04	0,19	GAT	1,33	1,16	LI	0,02	0,01
MLL	0,02	(0,05)	ENDIVLP	0,25	0,34	COMB	0,85	1,04						
MARG. EBIT	0,04	(0,04)	CE	0,64	0,54	COMBA	0,85	1,05						
MARG. EBITDA	0,04	(0,04)	CT/CP	2,33	2,81									
												<b>Tiquete Médio</b>	<b>2013</b>	<b>2012</b>
												R\$	104,30	98,96



# IRMANDADE DE MISERICÓRDIA DO HOSPITAL DA SANTA CASA DE MONTE ALTO

Endereço	Informações Cadastrais
RUA CARLOS KIELANDER 396 MONTE ALTO, SP, 15910-000 Repr. Legal: ROBERTO AFONSO COLATRELI	Registro: 33380-8 Dt Reg ANS: 21/12/98 CNPJ: 52.852.100/0001-40 Filantropia - região 6 Beneficiários: 13.426(dez/2013) 14.358(dez/2012)

Ativo (x mil)	2013	2012	Passivo (x mil)	2013	2012	DRE (x mil)	2013	2012
<b>Circulante</b>	<b>4.499</b>	<b>3.632</b>	<b>Circulante</b>	<b>8.036</b>	<b>5.733</b>	Contraprestações efetivas	21.409	19.809
Disponível	1.549	151	Prov. Técnicas	4.298	1.926	Eventos inden. líquidos	(21.875)	(19.293)
Aplicações	737	1.341	Débitos ops. de saúde	-	-	<b>Result. Oper c/ planos</b>	<b>(466)</b>	<b>516</b>
Créditos ops. de saúde	24	177	Déb Ops não Rel c/ Planos	730	799	<b>Resultado Bruto</b>	<b>6.922</b>	<b>7.583</b>
Desp. comerc. Diferidas	-	-	Trib e Enc. Soc. a Recolher	131	125	Despesas administrativas	(9.347)	(8.890)
Títulos e Créd. a receber	3	2	Emprest e Financ. a pagar	979	1.196	Desp. de comercialização	(40)	(38)
Outros	2.186	1.961	Outros	1.900	1.688	Result. financ. líquido	(256)	(157)
<b>Não Circulante</b>	<b>7.423</b>	<b>7.468</b>	<b>Não Circulante</b>	<b>2.175</b>	<b>944</b>	Result. patrimonial	9	51
Realizável a longo prazo	-	-	<b>Patrimônio líquido</b>	<b>1.711</b>	<b>4.423</b>	Result. antes imp./part.	<b>(2.712)</b>	<b>(1.581)</b>
Aplicações	-	-	Capital/patr. social	377	1.875	Imp. Renda / Imp. Diferidos	-	-
Outros	-	-	Reservas	3.989	4.047	Contribuição social	-	-
Investimentos	-	-	Outros	(2.654)	(1.498)	Partic. no resultado	-	-
Imobilizado	7.423	7.462	<b>TOTAL DO PASSIVO</b>	<b>11.923</b>	<b>11.100</b>	<b>RESULTADO LÍQUIDO</b>	<b>(2.712)</b>	<b>(1.581)</b>
Diferido + Intangível	-	6						
<b>TOTAL DO ATIVO</b>	<b>11.923</b>	<b>11.100</b>						

Rentabilidade	2013	2012	Capital	2013	2012	Operacional	2013	2012	Ciclo Financ	2013	2012	Liquidez	2013	2012
ROA	(0,23)	(0,14)	IMOB	-	0,00	DM	1,02	0,97	PMCR	0,40	3,21	LG	0,44	0,54
ROE	(1,58)	(0,36)	ENDIV	0,86	0,60	DC	0,00	0,00	PMPE	46,08	35,95	LC	0,56	0,63
MLB	0,32	0,38	ENDIVCP	0,67	0,52	DA	0,44	0,45	GAT	1,80	1,78	LI	0,19	0,03
MLL	(0,13)	(0,08)	ENDIVLP	0,18	0,09	COMB	1,46	1,42						
MARG. EBIT	(0,11)	(0,07)	CE	0,79	0,86	COMBA	1,48	1,44						
MARG. EBITDA	(0,09)	(0,04)	CT/CP	5,97	1,51									

Tiquete Médio	2013	2012
R\$	126,22	117,20

# IRMANDADE DO HOSPITAL DE NOSSA SENHORA DAS DORES

Endereço	Informações Cadastrais
RUA DOUTOR LEONARDO 200 PONTE NOVA, MG, 35430-004 Repr. Legal: CRISTIAN TASSI	Registro: 32109-5 Dt Reg ANS: 23/12/98 CNPJ: 23.798.846/0001-14 Filantropia - região 6 Beneficiários: 8.163(dez/2013) 7.892(dez/2012) PLANO FAMILIA

Ativo (x mil)	2013	2012	Passivo (x mil)	2013	2012	DRE (x mil)	2013	2012
<b>Circulante</b>	<b>7.804</b>	<b>7.852</b>	<b>Circulante</b>	<b>9.011</b>	<b>7.246</b>	Contraprestações efetivas	9.091	8.257
Disponível	79	129	Prov. Técnicas	2.754	1.921	Eventos inden. líquidos	(8.894)	(7.485)
Aplicações	1.608	1.303	Débitos ops. de saúde	-	-	<b>Result. Oper c/ planos</b>	<b>198</b>	<b>771</b>
Créditos ops. de saúde	1.893	1.311	Déb Ops não Rel c/ Planos	661	715	<b>Resultado Bruto</b>	<b>18.496</b>	<b>16.692</b>
Desp. comerc. Diferidas	-	-	Trib e Enc. Soc. a Recolher	227	173	Despesas administrativas	(22.704)	(18.505)
Títulos e Créd. a receber	-	-	Emprest e Financ. a pagar	2.685	2.264	Desp. de comercialização	-	-
Outros	4.223	5.108	Outros	2.685	2.173	Result. financ. líquido	(273)	(228)
<b>Não Circulante</b>	<b>10.199</b>	<b>9.059</b>	<b>Não Circulante</b>	<b>5.359</b>	<b>3.637</b>	Result. patrimonial	2.086	2.322
Realizável a longo prazo	89	88	<b>Patrimônio líquido</b>	<b>3.633</b>	<b>6.028</b>	Result. antes imp./part.	<b>(2.395)</b>	<b>348</b>
Aplicações	-	-	Capital/patr. social	4.610	4.610	Imp. Renda / Imp. Diferidos	-	-
Outros	89	88	Reservas	-	-	Contribuição social	-	-
Investimentos	-	-	Outros	(977)	1.418	Partic. no resultado	-	-
Imobilizado	10.110	8.971	<b>TOTAL DO PASSIVO</b>	<b>18.003</b>	<b>16.911</b>	<b>RESULTADO LÍQUIDO</b>	<b>(2.395)</b>	<b>348</b>
Diferido + Intangível	-	-						
<b>TOTAL DO ATIVO</b>	<b>18.003</b>	<b>16.911</b>						

Rentabilidade	2013	2012	Capital	2013	2012	Operacional	2013	2012	Ciclo Financ	2013	2012	Liquidez	2013	2012
ROA	(0,13)	0,02	IMOB	-	-	DM	0,98	0,91	PMCR	74,97	57,16	LG	0,55	0,73
ROE	(0,66)	0,06	ENDIV	0,80	0,64	DC	-	-	PMPE	64,74	61,54	LC	0,87	1,08
MLB	2,03	2,02	ENDIVCP	0,50	0,43	DA	2,50	2,24	GAT	0,50	0,49	LI	0,01	0,02
MLL	(0,26)	0,04	ENDIVLP	0,30	0,22	COMB	3,48	3,15						
MARG. EBIT	(0,20)	0,11	CE	0,63	0,67	COMBA	3,58	3,24						
MARG. EBITDA	(0,07)	0,23	CT/CP	3,96	1,81									

Tiquete Médio	2013	2012
R\$	94,40	85,71

# IRMANDADE DO SR. BOM JESUS DOS PASSOS DA STA CASA DE MISERIC. DE BRAGANÇA PAULISTA

Endereço	Informações Cadastrais
RUA CEL. ASSIS GONÇALVES 700 BRAGANCA PAULISTA, SP, 12900-480 Repr. Legal: ENIR HERNANDES ACEDO	Registro: 32397-7 Dt Reg ANS: 18/12/98 CNPJ: 45.615.309/0001-24 Filantropia - região 5 Beneficiários: 24.045(dez/2013) 23.114(dez/2012)

Ativo (x mil)	2013	2012	Passivo (x mil)	2013	2012	DRE (x mil)	2013	2012
<b>Circulante</b>	<b>11.955</b>	<b>4.709</b>	<b>Circulante</b>	<b>19.078</b>	<b>14.989</b>			
Disponível	865	227	Prov. Técnicas	5.860	3.286	Contraprestações efetivas	41.602	34.157
Aplicações	1.014	29	Débitos ops. de saúde	66	36	Eventos inden. líquidos	(34.003)	(32.844)
Créditos ops. de saúde	2.624	729	Déb Ops não Rel c/ Planos	2.249	1.563	<b>Result. Oper c/ planos</b>	<b>7.599</b>	<b>1.313</b>
Desp. comerc. Diferidas	-	-	Trib e Enc. Soc. a Recolher	1.196	1.098			
Títulos e Créd. a receber	-	-	Emprest e Financ. a pagar	2.503	3.777	<b>Resultado Bruto</b>	<b>8.938</b>	<b>48.787</b>
Outros	7.452	3.724	Outros	7.204	5.230	Despesas administrativas	(8.372)	(8.805)
<b>Não Circulante</b>	<b>18.377</b>	<b>17.762</b>				Desp. de comercialização	(585)	(312)
Realizável a longo prazo	1.017	817	<b>Não Circulante</b>	<b>13.600</b>	<b>10.271</b>	Result. financ. líquido	(1.332)	(1.476)
Aplicações	529	490				Result. patrimonial	2.661	2.167
Outros	488	326	<b>Patrimônio líquido</b>	<b>(2.345)</b>	<b>(2.789)</b>	<b>Result. antes imp./part.</b>	<b>1.309</b>	<b>(3.412)</b>
Investimentos	4	4	Capital/patr. social	-	-	Imp. Renda / Imp. Diferidos	-	-
Imobilizado	17.356	16.941	Reservas	3.247	3.247	Contribuição social	-	-
Diferido + Intangível	-	-	Outros	(5.592)	(6.036)	Partic. no resultado	-	-
<b>TOTAL DO ATIVO</b>	<b>30.333</b>	<b>22.471</b>	<b>TOTAL DO PASSIVO</b>	<b>30.333</b>	<b>22.471</b>	<b>RESULTADO LÍQUIDO</b>	<b>1.309</b>	<b>(3.412)</b>

Rentabilidade	2013	2012	Capital	2013	2012	Operacional	2013	2012	Ciclo Financ	2013	2012	Liquidez	2013	2012
ROA	0,04	(0,15)	IMOB	0,00	0,00	DM	0,82	0,96	PMCR	22,71	7,69	LG	0,40	0,22
ROE	(0,56)	1,22	ENDIV	1,08	1,12	DC	0,01	0,01	PMPE	4,82	6,02	LC	0,63	0,31
MLB	0,21	1,43	ENDIVCP	0,63	0,67	DA	0,20	0,26	GAT	1,37	1,52	LI	0,05	0,02
MLL	0,03	(0,10)	ENDIVLP	0,45	0,46	COMB	1,03	1,23						
MARG. EBIT	0,07	(0,05)	CE	0,58	0,59	COMBA	1,07	1,28						
MARG. EBITDA	0,09	(0,03)	CT/CP	(13,94)	(9,06)									
												<b>Tiquete Médio</b>	<b>2013</b>	<b>2012</b>
												R\$	146,48	127,46

# IRMANDADE NOSSA SENHORA DAS GRAÇAS

Endereço	Informações Cadastrais
RUA TEOFILO OTONI 224 SETE LAGOAS, MG, 35700-021 Repr. Legal: JUSSARA MARTIN DA SILVA MAIA	Registro: 31089-1 Dt Reg ANS: 12/01/99 CNPJ: 24.993.560/0001-52 Filantropia - região 5 Beneficiários: 19.294(dez/2013) 19.021(dez/2012) PLANO MÉDICO-HOSPITALAR NOSSA SENHORA DAS GRAÇAS-PLANSEG

Ativo (x mil)	2013	2012	Passivo (x mil)	2013	2012	DRE (x mil)	2013	2012
<b>Circulante</b>	<b>21.420</b>	<b>11.357</b>	<b>Circulante</b>	<b>30.047</b>	<b>17.547</b>			
Disponível	357	183	Prov. Técnicas	4.101	2.646	Contraprestações efetivas	20.054	17.484
Aplicações	3.406	950	Débitos ops. de saúde	5	10	Eventos inden. líquidos	(11.105)	(11.232)
Créditos ops. de saúde	2.444	1.483	Déb Ops não Rel c/ Planos	4.176	2.282	<b>Result. Oper c/ planos</b>	<b>8.949</b>	<b>6.251</b>
Desp. comerc. Diferidas	-	-	Trib e Enc. Soc. a Recolher	9.900	6.783			
Títulos e Créd. a receber	320	192	Emprest e Financ. a pagar	2.979	2.034	<b>Resultado Bruto</b>	<b>(3.436)</b>	<b>23.982</b>
Outros	14.893	8.549	Outros	8.886	3.792	Despesas administrativas	(1.675)	(42.143)
<b>Não Circulante</b>	<b>30.164</b>	<b>25.492</b>				Desp. de comercialização	(225)	(237)
Realizável a longo prazo	28	28	<b>Não Circulante</b>	<b>15.976</b>	<b>9.690</b>	Result. financ. líquido	(2.742)	(1.812)
Aplicações	-	-				Result. patrimonial	4.027	10.162
Outros	28	28	<b>Patrimônio líquido</b>	<b>5.560</b>	<b>9.611</b>	<b>Result. antes imp./part.</b>	<b>(4.051)</b>	<b>(4.396)</b>
Investimentos	0	0	Capital/patr. social	9.611	14.007	Imp. Renda / Imp. Diferidos	-	-
Imobilizado	30.136	25.464	Reservas	-	-	Contribuição social	-	-
Diferido + Intangível	-	-	Outros	(4.051)	(4.396)	Partic. no resultado	-	-
<b>TOTAL DO ATIVO</b>	<b>51.583</b>	<b>36.849</b>	<b>TOTAL DO PASSIVO</b>	<b>51.583</b>	<b>36.849</b>	<b>RESULTADO LÍQUIDO</b>	<b>(4.051)</b>	<b>(4.396)</b>

Rentabilidade	2013	2012	Capital	2013	2012	Operacional	2013	2012	Ciclo Financ	2013	2012	Liquidez	2013	2012
ROA	(0,08)	(0,12)	IMOB	0,00	0,00	DM	0,55	0,64	PMCR	43,87	30,54	LG	0,47	0,42
ROE	(0,73)	(0,46)	ENDIV	0,89	0,74	DC	0,01	0,01	PMPE	83,27	37,39	LC	0,71	0,65
MLB	(0,17)	1,37	ENDIVCP	0,58	0,48	DA	0,08	2,41	GAT	0,39	0,47	LI	0,01	0,01
MLL	(0,20)	(0,25)	ENDIVLP	0,31	0,26	COMB	0,65	3,07						
MARG. EBIT	(0,04)	(0,13)	CE	0,65	0,64	COMBA	0,75	3,42						
MARG. EBITDA	(0,04)	(0,04)	CT/CP	8,28	2,83									
												<b>Tiquete Médio</b>	<b>2013</b>	<b>2012</b>
												R\$	87,18	76,19

## IRMANDADE NOSSA SENHORA DAS MERCES DE MONTES CLAROS

Endereço	Informações Cadastrais
PRAÇA HONORATO ALVES 22 MONTES CLAROS, MG, 39400-103 Repr. Legal: HELI OLIVEIRA PENIDO	Registro: 36368-5 Dt Reg ANS: 29/12/98 CNPJ: 22.669.931/0001-10 Filantropia - região 6 Beneficiários: 26.252(dez/2013) 22.064(dez/2012)

Ativo (x mil)	2013	2012	Passivo (x mil)	2013	2012	DRE (x mil)	2013	2012
<b>Circulante</b>	<b>55.919</b>	<b>32.914</b>	<b>Circulante</b>	<b>59.066</b>	<b>32.823</b>	Contraprestações efetivas	27.798	26.690
Disponível	2.173	2.515	Prov. Técnicas	6.170	4.455	Eventos inden. líquidos	(27.652)	(21.092)
Aplicações	7.985	7.579	Débitos ops. de saúde	-	-	<b>Result. Oper c/ planos</b>	<b>145</b>	<b>5.598</b>
Créditos ops. de saúde	2.554	3.851	Déb Ops não Rel c/ Planos	-	-	<b>Resultado Bruto</b>	<b>1.882</b>	<b>5.295</b>
Desp. comerc. Diferidas	-	-	Trib e Enc. Soc. a Recolher	1.007	826	Despesas administrativas	(22.739)	(6.963)
Títulos e Créd. a receber	-	0	Emprest e Financ. a pagar	9.407	4.919	Desp. de comercialização	(810)	(561)
Outros	43.207	18.969	Outros	42.481	22.623	Result. financ. líquido	15.076	275
<b>Não Circulante</b>	<b>230.905</b>	<b>56.551</b>	<b>Não Circulante</b>	<b>14.581</b>	<b>11.041</b>	Result. patrimonial	140	125
Realizável a longo prazo	1.018	486	<b>Patrimônio líquido</b>	<b>213.177</b>	<b>45.601</b>	<b>Result. antes imp./part.</b>	<b>(6.450)</b>	<b>(426)</b>
Aplicações	-	213	Capital/patr. social	24.398	22.789	Imp. Renda / Imp. Diferidos	-	-
Outros	1.018	274	Reservas	23.644	23.238	Contribuição social	-	-
Investimentos	2	2	Outros	165.135	(426)	Partic. no resultado	-	-
Imobilizado	229.884	56.062	<b>TOTAL DO PASSIVO</b>	<b>286.824</b>	<b>89.465</b>	<b>RESULTADO LÍQUIDO</b>	<b>(6.450)</b>	<b>(426)</b>
Diferido + Intangível	-	-						
<b>TOTAL DO ATIVO</b>	<b>286.824</b>	<b>89.465</b>						

Rentabilidade	2013	2012	Capital	2013	2012	Operacional	2013	2012	Ciclo Financ	2013	2012	Liquidez	2013	2012
ROA	(0,02)	(0,00)	IMOB	0,00	0,00	DM	0,99	0,79	PMCR	33,08	51,94	LG	0,77	0,76
ROE	(0,03)	(0,01)	ENDIV	0,26	0,49	DC	0,03	0,02	PMPE	51,56	44,83	LC	0,95	1,00
MLB	0,07	0,20	ENDIVCP	0,21	0,37	DA	0,82	0,26	GAT	0,10	0,30	LI	0,04	0,08
MLL	(0,23)	(0,02)	ENDIVLP	0,05	0,12	COMB	1,84	1,07						
MARG. EBIT	(0,15)	0,04	CE	0,80	0,75	COMBA	1,19	1,06						
MARG. EBITDA	0,02	0,18	CT/CP	0,35	0,96									

Tiquete Médio	2013	2012
R\$	92,26	108,97

## IRMANDADE SANTA CASA DE MISERICÓRDIA DE ITAPEVA

Endereço	Informações Cadastrais
RUA SANTOS DUMONT 433 ITAPEVA, SP, 18400-030 Repr. Legal: AUGUSTO RIOS CARNEIRO	Registro: 34574-1 Dt Reg ANS: 15/01/99 CNPJ: 49.797.293/0001-79 Filantropia - região 6 Beneficiários: 2.704(dez/2013) 2.536(dez/2012) SANTA CASA DE MISERICÓRDIA DE ITAPEVA

Ativo (x mil)	2013	2012	Passivo (x mil)	2013	2012	DRE (x mil)	2013	2012
<b>Circulante</b>	<b>10.715</b>	<b>9.420</b>	<b>Circulante</b>	<b>14.015</b>	<b>11.054</b>	Contraprestações efetivas	4.978	5.607
Disponível	1.904	2.927	Prov. Técnicas	1.305	549	Eventos inden. líquidos	(3.080)	(2.972)
Aplicações	610	720	Débitos ops. de saúde	-	-	<b>Result. Oper c/ planos</b>	<b>1.898</b>	<b>2.635</b>
Créditos ops. de saúde	558	157	Déb Ops não Rel c/ Planos	1.566	1.291	<b>Resultado Bruto</b>	<b>36.897</b>	<b>26.938</b>
Desp. comerc. Diferidas	-	-	Trib e Enc. Soc. a Recolher	483	411	Despesas administrativas	(37.527)	(30.774)
Títulos e Créd. a receber	-	-	Emprest e Financ. a pagar	2.870	2.346	Desp. de comercialização	-	(39)
Outros	7.644	5.615	Outros	7.790	6.458	Result. financ. líquido	(1.439)	(1.540)
<b>Não Circulante</b>	<b>32.162</b>	<b>31.495</b>	<b>Não Circulante</b>	<b>13.499</b>	<b>12.641</b>	Result. patrimonial	-	-
Realizável a longo prazo	109	44	<b>Patrimônio líquido</b>	<b>15.364</b>	<b>17.219</b>	<b>Result. antes imp./part.</b>	<b>(2.069)</b>	<b>(1.900)</b>
Aplicações	-	-	Capital/patr. social	17.219	19.119	Imp. Renda / Imp. Diferidos	-	-
Outros	109	44	Reservas	-	-	Contribuição social	-	-
Investimentos	-	-	Outros	(1.855)	(1.900)	Partic. no resultado	-	-
Imobilizado	32.053	31.451	<b>TOTAL DO PASSIVO</b>	<b>42.877</b>	<b>40.914</b>	<b>RESULTADO LÍQUIDO</b>	<b>(2.069)</b>	<b>(1.900)</b>
Diferido + Intangível	-	-						
<b>TOTAL DO ATIVO</b>	<b>42.877</b>	<b>40.914</b>						

Rentabilidade	2013	2012	Capital	2013	2012	Operacional	2013	2012	Ciclo Financ	2013	2012	Liquidez	2013	2012
ROA	(0,05)	(0,05)	IMOB	-	-	DM	0,62	0,53	PMCR	40,34	10,10	LG	0,39	0,40
ROE	(0,13)	(0,11)	ENDIV	0,64	0,58	DC	-	0,01	PMPE	58,33	53,83	LC	0,76	0,85
MLB	7,41	4,80	ENDIVCP	0,33	0,27	DA	7,54	5,49	GAT	0,12	0,14	LI	0,14	0,26
MLL	(0,42)	(0,34)	ENDIVLP	0,31	0,31	COMB	8,16	6,03						
MARG. EBIT	(0,10)	(0,02)	CE	0,51	0,47	COMBA	11,47	8,31						
MARG. EBITDA	0,12	0,33	CT/CP	1,79	1,38									

Tiquete Médio	2013	2012
R\$	159,22	159,18

## IRMANDADE SANTA CASA DE MISERICÓRDIA DE MARINGÁ

Endereço	Informações Cadastrais
R. SANTOS DUMONT 555 MARINGÁ, PR, 87050-100 Repr. Legal: CARLOS ROBERTO ROSÁRIO CARREGOSA	Registro: 33683-1 Dt Reg ANS: 22/12/98 CNPJ: 79.115.762/0001-93 Filantropia - região 5 Beneficiários: 32.087(dez/2013) 31.135(dez/2012) SANTA CASA SAUDE

Ativo (x mil)	2013	2012	Passivo (x mil)	2013	2012	DRE (x mil)	2013	2012
<b>Circulante</b>	<b>21.194</b>	<b>20.477</b>	<b>Circulante</b>	<b>19.597</b>	<b>16.176</b>			
Disponível	1.410	1.758	Prov. Técnicas	8.281	5.102	Contraprestações efetivas	44.237	38.396
Aplicações	8.121	9.366	Débitos ops. de saúde	514	1.326	Eventos inden. líquidos	(46.714)	(38.239)
Créditos ops. de saúde	588	2.138	Déb Ops não Rel c/ Planos	1.055	1.310	<b>Result. Oper c/ planos</b>	<b>(2.477)</b>	<b>157</b>
Desp. comerc. Diferidas	-	-	Trib e Enc. Soc. a Recolher	955	902	<b>Resultado Bruto</b>	<b>1.314</b>	<b>161</b>
Títulos e Créd. a receber	-	-	Emprest e Financ. a pagar	616	313	Despesas administrativas	(2.079)	(1.937)
Outros	11.075	7.215	Outros	8.176	7.224	Desp. de comercialização	(148)	(200)
<b>Não Circulante</b>	<b>20.921</b>	<b>17.110</b>	<b>Não Circulante</b>	<b>5.453</b>	<b>5.717</b>	Result. financ. líquido	864	336
Realizável a longo prazo	15	152	<b>Patrimônio líquido</b>	<b>17.065</b>	<b>15.694</b>	Result. patrimonial	177	198
Aplicações	-	-	Capital/patr. social	-	-	<b>Result. antes imp./part.</b>	<b>128</b>	<b>1.166</b>
Outros	15	152	Reservas	18.319	14.527	Imp. Renda / Imp. Diferidos	-	-
Investimentos	274	213	Outros	(1.254)	1.166	Contribuição social	-	-
Imobilizado	19.959	16.020	<b>TOTAL DO PASSIVO</b>	<b>42.114</b>	<b>37.587</b>	Partic. no resultado	-	-
Diferido + Intangível	673	725				<b>RESULTADO LÍQUIDO</b>	<b>128</b>	<b>1.166</b>
<b>TOTAL DO ATIVO</b>	<b>42.114</b>	<b>37.587</b>						

Rentabilidade	2013	2012	Capital	2013	2012	Operacional	2013	2012	Ciclo Financ	2013	2012	Liquidez	2013	2012
ROA	0,00	0,03	IMOB	0,02	0,02	DM	1,06	1,00	PMCR	4,78	20,05	LG	0,85	0,94
ROE	0,01	0,07	ENDIV	0,59	0,58	DC	0,00	0,01	PMPE	17,23	18,58	LC	1,08	1,27
MLB	0,03	0,00	ENDIVCP	0,47	0,43	DA	0,05	0,05	GAT	1,05	1,02	LI	0,07	0,11
MLL	0,00	0,03	ENDIVLP	0,13	0,15	COMB	1,11	1,05						
MARG. EBIT	0,02	0,05	CE	0,78	0,74	COMBA	1,09	1,04						
MARG. EBITDA	0,02	0,05	CT/CP	1,47	1,40									
												<b>Tiquete Médio</b>	<b>2013</b>	<b>2012</b>
												R\$	116,76	104,25

## IRMANDADE SANTA CASA MISERICORDIA DE SÃO JOSÉ DOS CAMPOS

Endereço	Informações Cadastrais
RUA DOLZANI RICARDO 620 SAO JOSE DOS CAMPOS, SP, 12210-110 Repr. Legal: IVÃ MOLINA	Registro: 35169-5 Dt Reg ANS: 16/12/98 CNPJ: 45.186.053/0001-87 Filantropia - região 5 Beneficiários: 28.789(dez/2013) 24.880(dez/2012) SANTA CASA SAUDE

Ativo (x mil)	2013	2012	Passivo (x mil)	2013	2012	DRE (x mil)	2013	2012
<b>Circulante</b>	<b>35.064</b>	<b>28.689</b>	<b>Circulante</b>	<b>52.026</b>	<b>42.663</b>			
Disponível	764	720	Prov. Técnicas	8.999	6.234	Contraprestações efetivas	48.812	42.103
Aplicações	8.581	6.108	Débitos ops. de saúde	310	333	Eventos inden. líquidos	(37.851)	(30.239)
Créditos ops. de saúde	5.728	1.764	Déb Ops não Rel c/ Planos	5.429	5.533	<b>Result. Oper c/ planos</b>	<b>10.961</b>	<b>11.864</b>
Desp. comerc. Diferidas	-	-	Trib e Enc. Soc. a Recolher	4.500	2.243	<b>Resultado Bruto</b>	<b>46.028</b>	<b>60.938</b>
Títulos e Créd. a receber	-	-	Emprest e Financ. a pagar	14.849	16.268	Despesas administrativas	(33.955)	(55.153)
Outros	19.991	20.097	Outros	17.939	12.053	Desp. de comercialização	(1.419)	(769)
<b>Não Circulante</b>	<b>53.152</b>	<b>53.188</b>	<b>Não Circulante</b>	<b>34.689</b>	<b>38.911</b>	Result. financ. líquido	(8.332)	(7.841)
Realizável a longo prazo	1.958	1.740	<b>Patrimônio líquido</b>	<b>1.501</b>	<b>303</b>	Result. patrimonial	522	1.494
Aplicações	-	-	Capital/patr. social	5.245	5.245	<b>Result. antes imp./part.</b>	<b>2.844</b>	<b>106</b>
Outros	1.958	1.740	Reservas	40.278	43.580	Imp. Renda / Imp. Diferidos	-	-
Investimentos	-	-	Outros	(44.022)	(48.522)	Contribuição social	-	-
Imobilizado	50.383	50.763	<b>TOTAL DO PASSIVO</b>	<b>88.216</b>	<b>81.877</b>	Partic. no resultado	-	-
Diferido + Intangível	811	685				<b>RESULTADO LÍQUIDO</b>	<b>2.844</b>	<b>106</b>
<b>TOTAL DO ATIVO</b>	<b>88.216</b>	<b>81.877</b>						

Rentabilidade	2013	2012	Capital	2013	2012	Operacional	2013	2012	Ciclo Financ	2013	2012	Liquidez	2013	2012
ROA	0,03	0,00	IMOB	0,01	0,01	DM	0,78	0,72	PMCR	42,25	15,08	LG	0,43	0,37
ROE	1,89	0,35	ENDIV	0,98	1,00	DC	0,03	0,02	PMPE	24,93	38,71	LC	0,67	0,67
MLB	0,94	1,45	ENDIVCP	0,59	0,52	DA	0,70	1,31	GAT	0,55	0,51	LI	0,01	0,02
MLL	0,06	0,00	ENDIVLP	0,39	0,48	COMB	1,50	2,05						
MARG. EBIT	0,25	0,20	CE	0,60	0,52	COMBA	1,81	2,51						
MARG. EBITDA	0,28	0,23	CT/CP	57,78	269,42									
												<b>Tiquete Médio</b>	<b>2013</b>	<b>2012</b>
												R\$	151,04	150,51

## ITAGUAÍ SAÚDE LTDA.

Endereço	Informações Cadastrais
AVENIDA PAULO DE FRONTIN 108 ITAGUAÍ, RJ, 23815-490 Repr. Legal: GENEROSO MASSIMO ANGRILLI	Registro: 41671-1 Dt Reg ANS: 24/09/08 CNPJ: 08.893.586/0001-72 Medicina de Grupo SSP - região 5 Beneficiários: 1.664(dez/2013) 4(dez/2012) ITAGUAÍ SAÚDE

Ativo	2013	2012	Passivo	2013	2012	DRE	2013	2012
<b>Circulante</b>	<b>502.550</b>	<b>69.533</b>	<b>Circulante</b>	<b>345.621</b>	<b>18.542</b>	Contraprestações efetivas	752.808	165.288
Disponível	114.331	3.114	Prov. Técnicas	282.682	12.806	Eventos inden. líquidos	(266.428)	(50.453)
Aplicações	69.196	60.200	Débitos ops. de saúde	-	-	<b>Result. Oper c/ planos</b>	<b>486.381</b>	<b>114.835</b>
Créditos ops. de saúde	222.176	-	Déb Ops não Rel c/ Planos	-	-	<b>Resultado Bruto</b>	<b>446.842</b>	<b>114.835</b>
Desp. comerc. Diferidas	-	-	Trib e Enc. Soc. a Recolher	23.938	1.483	Despesas administrativas	(568.610)	(102.448)
Títulos e Créd. a receber	3.597	2.913	Emprest e Financ. a pagar	189	51	Desp. de comercialização	(7.558)	-
Outros	93.251	3.306	Outros	38.813	4.203	Result. financ. líquido	4.287	5.945
<b>Não Circulante</b>	<b>256.023</b>	<b>217.000</b>	<b>Não Circulante</b>	<b>-</b>	<b>-</b>	Result. patrimonial	-	-
Realizável a longo prazo	-	-	<b>Patrimônio líquido</b>	<b>412.952</b>	<b>267.991</b>	Result. antes imp./part.	(125.039)	6.729
Aplicações	-	-	Capital/patr. social	255.000	255.000	Imp. Renda / Imp. Diferidos	-	(2.947)
Outros	-	-	Reservas	12.991	12.991	Contribuição social	-	(1.768)
Investimentos	60.000	-	Outros	144.961	-	Partic. no resultado	-	-
Imobilizado	196.023	217.000	<b>TOTAL DO PASSIVO</b>	<b>758.573</b>	<b>286.533</b>	<b>RESULTADO LÍQUIDO</b>	<b>(125.039)</b>	<b>2.013</b>
Diferido + Intangível	-	-						
<b>TOTAL DO ATIVO</b>	<b>758.573</b>	<b>286.533</b>						

Rentabilidade	2013	2012	Capital	2013	2012	Operacional	2013	2012	Ciclo Financ	2013	2012	Liquidez	2013	2012
ROA	(0,16)	0,01	IMOB	0,08	-	DM	0,35	0,31	PMCR	106,25	-	LG	1,45	3,75
ROE	(0,30)	0,01	ENDIV	0,46	0,06	DC	0,01	-	PMPE	132,33	0,14	LC	1,45	3,75
MLB	0,59	0,69	ENDIVCP	0,46	0,06	DA	0,76	0,62	GAT	0,99	0,58	LI	0,33	0,17
MLL	(0,17)	0,01	ENDIVLP	-	-	COMB	1,12	0,93						
MARG. EBIT	(0,16)	0,04	CE	1,00	1,00	COMBA	1,11	0,89						
MARG. EBITDA	(0,13)	0,14	CT/CP	0,84	0,07									

Tiquete Médio	2013	2012
R\$	109,75	132,55

## ITAUSEG SAÚDE S.A.

Endereço	Informações Cadastrais
PRAÇA ALFREDO EGYDIO DE SOUZA ARANHA 100 SAO PAULO, SP, 04344-902 Repr. Legal: CLEUSA MAGANHA	Registro: 00088-4 Dt Reg ANS: 27/07/01 CNPJ: 04.463.083/0001-06 Seguradora Especializada em Saúde - região 1 Beneficiários: 13.725(dez/2013) 14.389(dez/2012) ITAUSEG SAÚDE

Ativo (x mil)	2013	2012	Passivo (x mil)	2013	2012	DRE (x mil)	2013	2012
<b>Circulante</b>	<b>675.237</b>	<b>706.206</b>	<b>Circulante</b>	<b>198.468</b>	<b>167.907</b>	Contraprestações efetivas	121.567	115.535
Disponível	713	1.208	Prov. Técnicas	182.977	157.106	Eventos inden. líquidos	(173.717)	(182.097)
Aplicações	593.690	645.665	Débitos ops. de saúde	8.563	6.354	<b>Result. Oper c/ planos</b>	<b>(52.149)</b>	<b>(66.562)</b>
Créditos ops. de saúde	8.432	1.464	Déb Ops não Rel c/ Planos	-	-	<b>Resultado Bruto</b>	<b>(72.540)</b>	<b>(66.562)</b>
Desp. comerc. Diferidas	0	-	Trib e Enc. Soc. a Recolher	607	218	Despesas administrativas	(12.688)	(9.976)
Títulos e Créd. a receber	68.948	55.750	Emprest e Financ. a pagar	-	-	Desp. de comercialização	(147)	(158)
Outros	3.454	2.120	Outros	6.322	4.229	Result. financ. líquido	78.109	47.932
<b>Não Circulante</b>	<b>2.504.779</b>	<b>2.286.112</b>	<b>Não Circulante</b>	<b>655.817</b>	<b>635.556</b>	Result. patrimonial	185.646	211.883
Realizável a longo prazo	830.702	231.342	<b>Patrimônio líquido</b>	<b>2.325.731</b>	<b>2.188.856</b>	Result. antes imp./part.	<b>178.380</b>	<b>171.388</b>
Aplicações	65.504	-	Capital/patr. social	1.432.944	1.432.944	Imp. Renda / Imp. Diferidos	1.811	10.092
Outros	765.198	231.342	Reservas	892.198	566.045	Contribuição social	1.075	6.088
Investimentos	1.674.064	2.054.743	Outros	589	189.866	Partic. no resultado	(520)	(228)
Imobilizado	13	27	<b>TOTAL DO PASSIVO</b>	<b>3.180.016</b>	<b>2.992.318</b>	<b>RESULTADO LÍQUIDO</b>	<b>180.745</b>	<b>187.339</b>
Diferido + Intangível	-	-						
<b>TOTAL DO ATIVO</b>	<b>3.180.016</b>	<b>2.992.318</b>						

Rentabilidade	2013	2012	Capital	2013	2012	Operacional	2013	2012	Ciclo Financ	2013	2012	Liquidez	2013	2012
ROA	0,06	0,06	IMOB	0,53	0,69	DM	1,43	1,58	PMCR	24,97	4,56	LG	1,76	1,17
ROE	0,08	0,09	ENDIV	0,27	0,27	DC	0,00	0,00	PMPE	58,21	36,24	LC	3,40	4,21
MLB	(0,60)	(0,58)	ENDIVCP	0,06	0,06	DA	0,10	0,09	GAT	0,04	0,04	LI	0,00	0,01
MLL	1,49	1,62	ENDIVLP	0,21	0,21	COMB	1,53	1,66						
MARG. EBIT	1,46	1,48	CE	0,23	0,21	COMBA	0,93	1,18						
MARG. EBITDA	1,46	1,48	CT/CP	0,37	0,37									

Tiquete Médio	2013	2012
R\$	723,42	653,32

# JARDIM AMÉRICA SAÚDE LTDA.

Endereço	Informações Cadastrais
AVENIDA T-63 589 GOIANIA, GO, 74280-230 Repr. Legal: JULIO EDUARDO FERRO	Registro: 41445-0 Dt Reg ANS: 13/01/03 CNPJ: 04.800.040/0001-79 Medicina de Grupo - região 5 Beneficiários: 46.482(dez/2013) 38.351(dez/2012) AMÉRICA PLANOS DE SAÚDE

Ativo (x mil)	2013	2012	Passivo (x mil)	2013	2012	DRE (x mil)	2013	2012
<b>Circulante</b>	<b>12.292</b>	<b>9.447</b>	<b>Circulante</b>	<b>7.410</b>	<b>5.621</b>			
Disponível	558	232	Prov. Técnicas	5.821	4.419	Contraprestações efetivas	48.290	43.087
Aplicações	9.049	8.020	Débitos ops. de saúde	1	-	Eventos inden. líquidos	(39.941)	(38.215)
Créditos ops. de saúde	1.063	462	Déb Ops não Rel c/ Planos	-	-	<b>Result. Oper c/ planos</b>	<b>8.349</b>	<b>4.872</b>
Desp. comerc. Diferidas	-	-	Trib e Enc. Soc. a Recolher	1.582	1.078			
Títulos e Créd. a receber	1.622	730	Emprest e Financ. a pagar	-	-	<b>Resultado Bruto</b>	<b>7.562</b>	<b>5.165</b>
Outros	-	2	Outros	6	124	Despesas administrativas	(5.380)	(3.934)
<b>Não Circulante</b>	<b>6.191</b>	<b>5.337</b>	<b>Não Circulante</b>	<b>42</b>	<b>14</b>	Desp. de comercialização	(564)	(245)
Realizável a longo prazo	-	-	<b>Patrimônio líquido</b>	<b>11.030</b>	<b>9.149</b>	Result. financ. líquido	54	186
Aplicações	-	-	Capital/patr. social	4.012	4.012	Result. patrimonial	-	168
Outros	-	-	Reservas	-	-	<b>Result. antes imp./part.</b>	<b>1.672</b>	<b>1.208</b>
Investimentos	5.721	988	Outros	7.018	5.137	Imp. Renda / Imp. Diferidos	(420)	(465)
Imobilizado	470	4.349	<b>TOTAL DO PASSIVO</b>	<b>18.483</b>	<b>14.784</b>	Contribuição social	(160)	(176)
Diferido + Intangível	-	-				Partic. no resultado	-	-
<b>TOTAL DO ATIVO</b>	<b>18.483</b>	<b>14.784</b>				<b>RESULTADO LÍQUIDO</b>	<b>1.093</b>	<b>566</b>

Rentabilidade	2013	2012	Capital	2013	2012	Operacional	2013	2012	Ciclo Financ	2013	2012	Liquidez	2013	2012
ROA	0,06	0,04	IMOB	0,31	0,07	DM	0,83	0,89	PMCR	7,92	3,86	LG	1,65	1,68
ROE	0,10	0,06	ENDIV	0,40	0,38	DC	0,01	0,01	PMPE	9,22	6,20	LC	1,66	1,68
MLB	0,16	0,12	ENDIVCP	0,40	0,38	DA	0,11	0,09	GAT	2,61	2,91	LI	0,08	0,04
MLL	0,02	0,01	ENDIVLP	0,00	0,00	COMB	0,95	0,98						
MARG. EBIT	0,04	0,03	CE	0,99	1,00	COMBA	0,95	0,98						
MARG. EBITDA	0,04	0,04	CT/CP	0,68	0,62									
												<b>Tiquete Médio</b>	<b>2013</b>	<b>2012</b>
												R\$	93,96	101,60

# JURAL ADMINISTRADORA DE BENEFICIOS LTDA

Endereço	Informações Cadastrais
AV RIO BRANCO 1132 MARILIA, SP, 17502-000 Repr. Legal: JURACI ALVES	Registro: 41816-1 Dt Reg ANS: 15/08/11 CNPJ: 13.153.123/0001-04 Administradora Beneficiários: -(dez/2013) -(dez/2012) JURAL ADMINISTRADORA

Ativo	2013	2012	Passivo	2013	2012	DRE	2013	2012
<b>Circulante</b>	<b>266.641</b>	<b>238.664</b>	<b>Circulante</b>	<b>3.832</b>	<b>7.825</b>			
Disponível	104.065	132.224	Prov. Técnicas	-	-	Contraprestações efetivas	239.595	240.282
Aplicações	-	-	Débitos ops. de saúde	-	-	Eventos inden. líquidos	-	-
Créditos ops. de saúde	-	26.380	Déb Ops não Rel c/ Planos	-	-	<b>Result. Oper c/ planos</b>	<b>239.595</b>	<b>240.282</b>
Desp. comerc. Diferidas	-	-	Trib e Enc. Soc. a Recolher	1.947	5.642			
Títulos e Créd. a receber	36	-	Emprest e Financ. a pagar	-	-	<b>Resultado Bruto</b>	<b>267.038</b>	<b>240.282</b>
Outros	162.541	80.060	Outros	1.885	2.183	Despesas administrativas	(88.522)	(54.566)
<b>Não Circulante</b>	<b>25.126</b>	<b>38.001</b>	<b>Não Circulante</b>	<b>-</b>	<b>-</b>	Desp. de comercialização	-	-
Realizável a longo prazo	-	-	<b>Patrimônio líquido</b>	<b>287.935</b>	<b>268.840</b>	Result. financ. líquido	(1.075)	(361)
Aplicações	-	-	Capital/patr. social	127.000	127.000	Result. patrimonial	2.499	-
Outros	-	-	Reservas	-	-	<b>Result. antes imp./part.</b>	<b>179.940</b>	<b>185.354</b>
Investimentos	-	-	Outros	160.935	141.840	Imp. Renda / Imp. Diferidos	-	(12.355)
Imobilizado	25.126	38.001	<b>TOTAL DO PASSIVO</b>	<b>291.767</b>	<b>276.665</b>	Contribuição social	-	(7.413)
Diferido + Intangível	-	-				Partic. no resultado	-	-
<b>TOTAL DO ATIVO</b>	<b>291.767</b>	<b>276.665</b>				<b>RESULTADO LÍQUIDO</b>	<b>179.940</b>	<b>165.586</b>

Rentabilidade	2013	2012	Capital	2013	2012	Operacional	2013	2012	Ciclo Financ	2013	2012	Liquidez	2013	2012
ROA	0,62	0,60	IMOB	-	-	DM	-	-	PMCR	-	39,52	LG	69,59	30,50
ROE	0,62	0,62	ENDIV	0,01	0,03	DC	-	-	PMPE	-	-	LC	69,59	30,50
MLB	1,11	1,00	ENDIVCP	0,01	0,03	DA	0,37	0,23	GAT	0,82	0,87	LI	27,16	16,90
MLL	0,75	0,69	ENDIVLP	-	-	COMB	0,37	0,23						
MARG. EBIT	0,76	0,77	CE	1,00	1,00	COMBA	0,37	0,23						
MARG. EBITDA	0,82	0,82	CT/CP	0,01	0,03									
												<b>Tiquete Médio</b>	<b>2013</b>	<b>2012</b>
												R\$	-	-

## LAM OPERADORA DE PLANOS DE SAUDE S/C LTDA.

Endereço	Informações Cadastrais
RUA CLEMENTE CUNHA FERREIRA 552 POA, SP, 08552-330 Repr. Legal: ALBERTO ALVES JUNIOR	Registro: 36096-1 Dt Reg ANS: 24/12/98 CNPJ: 03.227.640/0001-27 Medicina de Grupo - região 4 Beneficiários: 19.866(dez/2013) 24.959(dez/2012) LAM OPERADORA DE PLANOS DE SAUDE S/C LTDA.

Ativo (x mil)	2013	2012	Passivo (x mil)	2013	2012	DRE (x mil)	2013	2012
<b>Circulante</b>	<b>2.558</b>	<b>4.251</b>	<b>Circulante</b>	<b>6.528</b>	<b>5.137</b>			
Disponível	133	419	Prov. Técnicas	5.081	3.421	Contraprestações efetivas	14.920	16.325
Aplicações	2.016	2.003	Débitos ops. de saúde	-	212	Eventos inden. líquidos	(10.849)	(11.380)
Créditos ops. de saúde	293	709	Déb Ops não Rel c/ Planos	-	-	<b>Result. Oper c/ planos</b>	<b>4.072</b>	<b>4.945</b>
Desp. comerc. Diferidas	-	-	Trib e Enc. Soc. a Recolher	1.191	922	<b>Resultado Bruto</b>	<b>1.334</b>	<b>4.945</b>
Títulos e Créd. a receber	103	90	Emprest e Financ. a pagar	-	2	Despesas administrativas	(4.012)	(3.771)
Outros	12	1.031	Outros	256	581	Desp. de comercialização	(184)	(162)
<b>Não Circulante</b>	<b>956</b>	<b>784</b>	<b>Não Circulante</b>	<b>9.561</b>	<b>9.713</b>	Result. financ. líquido	101	34
Realizável a longo prazo	664	573	<b>Patrimônio líquido</b>	<b>(12.575)</b>	<b>(9.814)</b>	Result. patrimonial	-	-
Aplicações	-	-	Capital/patr. social	480	480	<b>Result. antes imp./part.</b>	<b>(2.760)</b>	<b>784</b>
Outros	664	573	Reservas	-	-	Imp. Renda / Imp. Diferidos	-	(225)
Investimentos	-	-	Outros	(13.055)	(10.295)	Contribuição social	-	(90)
Imobilizado	25	210	<b>TOTAL DO ATIVO</b>	<b>3.514</b>	<b>5.035</b>	<b>Partic. no resultado</b>	-	-
Diferido + Intangível	267	2	<b>TOTAL DO PASSIVO</b>	<b>3.514</b>	<b>5.035</b>	<b>RESULTADO LÍQUIDO</b>	<b>(2.760)</b>	<b>469</b>

Rentabilidade	2013	2012	Capital	2013	2012	Operacional	2013	2012	Ciclo Financ	2013	2012	Liquidez	2013	2012
ROA	(0,79)	0,09	IMOB	0,08	0,00	DM	0,73	0,70	PMCR	7,07	15,64	LG	0,20	0,32
ROE	0,22	(0,05)	ENDIV	4,58	2,95	DC	0,01	0,01	PMPE	110,87	70,40	LC	0,39	0,83
MLB	0,09	0,30	ENDIVCP	1,86	1,02	DA	0,27	0,23	GAT	4,25	3,24	LI	0,02	0,08
MLL	(0,19)	0,03	ENDIVLP	2,72	1,93	COMB	1,01	0,94						
MARG. EBIT	(0,18)	0,06	CE	0,41	0,35	COMBA	1,00	0,94						
MARG. EBITDA	(0,18)	0,06	CT/CP	(1,28)	(1,51)									
												<b>Tiquete Médio</b>	<b>2013</b>	<b>2012</b>
												R\$	59,67	57,98

## LANCERS ADMINISTRADORA DE BENEFÍCIOS DE SAÚDE LTDA.

Endereço	Informações Cadastrais
RUA JULIETA MACEDO PEREIRA 203 RIBEIRAO PRETO, SP, 14096-420 Repr. Legal: GILBERTO LEITE DE ARAUJO	Registro: 41909-5 Dt Reg ANS: 03/10/13 CNPJ: 17.827.384/0001-13 Administradora - região 5 Beneficiários: -(dez/2013) -(dez/2012)

Ativo	2013	2012	Passivo	2013	2012	DRE	2013	2012
<b>Circulante</b>	<b>54.807</b>	-	<b>Circulante</b>	<b>5.020</b>	-			
Disponível	6.080	-	Prov. Técnicas	0	-	Contraprestações efetivas	15.969	-
Aplicações	-	-	Débitos ops. de saúde	-	-	Eventos inden. líquidos	-	-
Créditos ops. de saúde	9.142	-	Déb Ops não Rel c/ Planos	-	-	<b>Result. Oper c/ planos</b>	<b>15.969</b>	-
Desp. comerc. Diferidas	-	-	Trib e Enc. Soc. a Recolher	2.519	-	<b>Resultado Bruto</b>	<b>15.969</b>	-
Títulos e Créd. a receber	-	-	Emprest e Financ. a pagar	2.500	-	Despesas administrativas	(2.586)	-
Outros	39.585	-	Outros	-	-	Desp. de comercialização	-	-
<b>Não Circulante</b>	-	-	<b>Não Circulante</b>	-	-	Result. financ. líquido	(2.282)	-
Realizável a longo prazo	-	-	<b>Patrimônio líquido</b>	<b>49.788</b>	-	Result. patrimonial	-	-
Aplicações	-	-	Capital/patr. social	40.000	-	<b>Result. antes imp./part.</b>	<b>11.101</b>	-
Outros	-	-	Reservas	-	-	Imp. Renda / Imp. Diferidos	(821)	-
Investimentos	-	-	Outros	9.788	-	Contribuição social	(493)	-
Imobilizado	-	-	<b>TOTAL DO ATIVO</b>	<b>54.807</b>	-	<b>Partic. no resultado</b>	-	-
Diferido + Intangível	-	-	<b>TOTAL DO PASSIVO</b>	<b>54.807</b>	-	<b>RESULTADO LÍQUIDO</b>	<b>9.788</b>	-

Rentabilidade	2013	2012	Capital	2013	2012	Operacional	2013	2012	Ciclo Financ	2013	2012	Liquidez	2013	2012
ROA	0,18	-	IMOB	-	-	DM	-	-	PMCR	206,09	-	LG	10,92	-
ROE	0,20	-	ENDIV	0,09	-	DC	-	-	PMPE	-	-	LC	10,92	-
MLB	1,00	-	ENDIVCP	0,09	-	DA	0,16	-	GAT	0,29	-	LI	1,21	-
MLL	0,61	-	ENDIVLP	-	-	COMB	0,16	-						
MARG. EBIT	0,84	-	CE	1,00	-	COMBA	0,19	-						
MARG. EBITDA	0,84	-	CT/CP	0,10	-									
												<b>Tiquete Médio</b>	<b>2013</b>	<b>2012</b>
												R\$	-	-

## LEADER ASSISTÊNCIA MÉDICA E HOSPITALAR LTDA.

Endereço	Informações Cadastrais
PRAÇA CLAUDINO ALVES 26 ATIBAIA, SP, 12940-800 Repr. Legal: JOSÉ ARCHIMEDES PEDROSO MELONI	Registro: 36459-2 Dt Reg ANS: 04/02/99 CNPJ: 02.127.779/0001-36 Medicina de Grupo - região 6 Beneficiários: 1.051(dez/2013) 1.144(dez/2012) LEADER

Ativo (x mil)	2013	2012	Passivo (x mil)	2013	2012	DRE (x mil)	2013	2012
<b>Circulante</b>	<b>414</b>	<b>192</b>	<b>Circulante</b>	<b>1.213</b>	<b>917</b>			
Disponível	2	5	Prov. Técnicas	775	524	Contraprestações efetivas	1.514	1.484
Aplicações	120	114	Débitos ops. de saúde	139	109	Eventos inden. líquidos	(1.169)	(962)
Créditos ops. de saúde	285	69	Déb Ops não Rel c/ Planos	-	-	<b>Result. Oper c/ planos</b>	<b>345</b>	<b>521</b>
Desp. comerc. Diferidas	-	-	Trib e Enc. Soc. a Recolher	114	107	<b>Resultado Bruto</b>	<b>336</b>	<b>521</b>
Títulos e Créd. a receber	-	-	Emprest e Financ. a pagar	-	-	Despesas administrativas	(608)	(822)
Outros	7	5	Outros	184	177	Desp. de comercialização	-	-
<b>Não Circulante</b>	<b>590</b>	<b>594</b>	<b>Não Circulante</b>	<b>1</b>	<b>-</b>	Result. financ. líquido	12	(5)
Realizável a longo prazo	180	180	<b>Patrimônio líquido</b>	<b>(209)</b>	<b>(131)</b>	Result. patrimonial	(10)	(11)
Aplicações	-	-	Capital/patr. social	536	536	<b>Result. antes imp./part.</b>	<b>(269)</b>	<b>(316)</b>
Outros	180	180	Reservas	-	-	Imp. Renda / Imp. Diferidos	-	-
Investimentos	-	-	Outros	(746)	(667)	Contribuição social	-	-
Imobilizado	389	393	<b>TOTAL DO PASSIVO</b>	<b>1.004</b>	<b>786</b>	Partic. no resultado	-	-
Diferido + Intangível	21	21				<b>RESULTADO LÍQUIDO</b>	<b>(269)</b>	<b>(316)</b>
<b>TOTAL DO ATIVO</b>	<b>1.004</b>	<b>786</b>						

Rentabilidade	2013	2012	Capital	2013	2012	Operacional	2013	2012	Ciclo Financ	2013	2012	Liquidez	2013	2012
ROA	(0,27)	(0,40)	IMOB	0,02	0,03	DM	0,77	0,65	PMCR	67,87	16,64	LG	0,49	0,41
ROE	1,29	2,42	ENDIV	1,21	1,17	DC	-	-	PMPE	184,68	155,95	LC	0,34	0,21
MLB	0,22	0,35	ENDIVCP	1,21	1,17	DA	0,40	0,55	GAT	1,51	1,89	LI	0,00	0,01
MLL	(0,18)	(0,21)	ENDIVLP	0,00	-	COMB	1,17	1,20						
MARG. EBIT	(0,16)	(0,20)	CE	1,00	1,00	COMBA	1,16	1,21						
MARG. EBITDA	(0,15)	(0,20)	CT/CP	(5,80)	(7,02)									
												<b>Tiquete Médio</b>	<b>2013</b>	<b>2012</b>
												R\$	115,29	103,03

## LEXUS ADMINISTRADORA DE BENEFICIOS LTDA

Endereço	Informações Cadastrais
RUA GERMANIA 830 CAMPINAS, SP, 13070-770 Repr. Legal: SAMANTA POLLI ANTONIO	Registro: 41870-6 Dt Reg ANS: 10/12/12 CNPJ: 15.648.898/0001-86 Administradora Beneficiários: -(dez/2013) -(dez/2012)

Ativo	2013	2012	Passivo	2013	2012	DRE	2013	2012
<b>Circulante</b>	<b>459.033</b>	<b>132.509</b>	<b>Circulante</b>	<b>258.279</b>	<b>619</b>			
Disponível	68.909	4.930	Prov. Técnicas	-	-	Contraprestações efetivas	291.094	-
Aplicações	351.077	127.579	Débitos ops. de saúde	223.564	-	Eventos inden. líquidos	-	-
Créditos ops. de saúde	39.047	-	Déb Ops não Rel c/ Planos	-	-	<b>Result. Oper c/ planos</b>	<b>291.094</b>	<b>-</b>
Desp. comerc. Diferidas	-	-	Trib e Enc. Soc. a Recolher	23.301	619	<b>Resultado Bruto</b>	<b>266.430</b>	<b>-</b>
Títulos e Créd. a receber	-	-	Emprest e Financ. a pagar	3.035	-	Despesas administrativas	(187.391)	(70)
Outros	-	-	Outros	8.379	-	Desp. de comercialização	(30.038)	-
<b>Não Circulante</b>	<b>51.488</b>	<b>-</b>	<b>Não Circulante</b>	<b>-</b>	<b>-</b>	Result. financ. líquido	25.586	2.579
Realizável a longo prazo	-	-	<b>Patrimônio líquido</b>	<b>252.242</b>	<b>131.890</b>	Result. patrimonial	-	-
Aplicações	-	-	Capital/patr. social	125.000	125.000	<b>Result. antes imp./part.</b>	<b>74.587</b>	<b>2.509</b>
Outros	-	-	Reservas	1.890	-	Imp. Renda / Imp. Diferidos	(15.449)	(387)
Investimentos	-	-	Outros	125.351	6.890	Contribuição social	(8.787)	(232)
Imobilizado	51.488	-	<b>TOTAL DO PASSIVO</b>	<b>510.520</b>	<b>132.509</b>	Partic. no resultado	-	-
Diferido + Intangível	-	-				<b>RESULTADO LÍQUIDO</b>	<b>50.351</b>	<b>1.890</b>
<b>TOTAL DO ATIVO</b>	<b>510.520</b>	<b>132.509</b>						

Rentabilidade	2013	2012	Capital	2013	2012	Operacional	2013	2012	Ciclo Financ	2013	2012	Liquidez	2013	2012
ROA	0,10	0,01	IMOB	-	-	DM	-	-	PMCR	48,29	-	LG	1,78	214,06
ROE	0,20	0,01	ENDIV	0,51	0,00	DC	0,10	-	PMPE	-	-	LC	1,78	214,06
MLB	0,92	-	ENDIVCP	0,51	0,00	DA	0,64	-	GAT	0,57	-	LI	0,27	7,96
MLL	0,17	-	ENDIVLP	-	-	COMB	0,75	-						
MARG. EBIT	0,27	-	CE	1,00	1,00	COMBA	0,69	-						
MARG. EBITDA	0,28	-	CT/CP	1,02	0,00									
												<b>Tiquete Médio</b>	<b>2013</b>	<b>2012</b>
												R\$	-	-





## MAPMA ADMINISTRADORA DE BENEFÍCIOS LTDA.

Endereço	Informações Cadastrais
RUA VISCONDE DE INHAÚMA 37 RIO DE JANEIRO, RJ, 20091-007 Repr. Legal: MARCIO TELLES DE MENEZES DO PRADO MAIA	Registro: 41756-4 Dt Reg ANS: 21/09/10 CNPJ: 11.055.313/0001-63 Administradora - região 4 Beneficiários: -(dez/2013) -(dez/2012) MAPMA

Ativo	2013	2012	Passivo	2013	2012	DRE	2013	2012
<b>Circulante</b>	<b>935.189</b>	<b>547.522</b>	<b>Circulante</b>	<b>506.589</b>	<b>341.602</b>			
Disponível	26.678	64.010	Prov. Técnicas	-	-	Contraprestações efetivas	776.967	437.969
Aplicações	429.663	109.517	Débitos ops. de saúde	372.053	281.262	Eventos inden. líquidos	-	-
Créditos ops. de saúde	477.674	372.329	Déb Ops não Rel c/ Planos	-	-	<b>Result. Oper c/ planos</b>	<b>776.967</b>	<b>437.969</b>
Desp. comerc. Diferidas	-	-	Trib e Enc. Soc. a Recolher	106.045	48.738	<b>Resultado Bruto</b>	<b>686.262</b>	<b>375.538</b>
Títulos e Créd. a receber	-	-	Emprest e Financ. a pagar	-	-	Despesas administrativas	(426.307)	(320.504)
Outros	1.174	1.667	Outros	28.492	11.601	Desp. de comercialização	-	-
<b>Não Circulante</b>	<b>2.559</b>	<b>2.882</b>	<b>Não Circulante</b>	<b>-</b>	<b>-</b>	Result. financ. líquido	34.056	9.629
Realizável a longo prazo	-	-	<b>Patrimônio líquido</b>	<b>431.159</b>	<b>208.802</b>	Result. patrimonial	-	-
Aplicações	-	-	Capital/patr. social	100.000	100.000	<b>Result. antes imp./part.</b>	<b>294.011</b>	<b>32.402</b>
Outros	-	-	Reservas	-	-	Imp. Renda / Imp. Diferidos	(82.363)	(13.718)
Investimentos	-	-	Outros	331.159	108.802	Contribuição social	(38.291)	(8.231)
Imobilizado	1.883	2.107	<b>TOTAL DO PASSIVO</b>	<b>937.748</b>	<b>550.405</b>	Partic. no resultado	-	-
Diferido + Intangível	676	776				<b>RESULTADO LÍQUIDO</b>	<b>173.357</b>	<b>10.453</b>
<b>TOTAL DO ATIVO</b>	<b>937.748</b>	<b>550.405</b>						

Rentabilidade	2013	2012	Capital	2013	2012	Operacional	2013	2012	Ciclo Financ	2013	2012	Liquidez	2013	2012
ROA	0,18	0,02	IMOB	0,00	0,00	DM	-	-	PMCR	221,33	306,05	LG	1,85	1,60
ROE	0,40	0,05	ENDIV	0,54	0,62	DC	-	-	PMPE	-	-	LC	1,85	1,60
MLB	0,88	0,86	ENDIVCP	0,54	0,62	DA	0,55	0,73	GAT	0,83	0,80	LI	0,05	0,19
MLL	0,22	0,02	ENDIVLP	-	-	COMB	0,55	0,73						
MARG. EBIT	0,39	0,08	CE	1,00	1,00	COMBA	0,53	0,72						
MARG. EBITDA	0,39	0,08	CT/CP	1,17	1,64									
												<b>Tiquete Médio</b>	<b>2013</b>	<b>2012</b>
												R\$	-	-

## MARÍTIMA SAÚDE SEGUROS S/A

Endereço	Informações Cadastrais
RUA CEL.XAVIER DE TOLEDO 114 SAO PAULO, SP, 01048-902 Repr. Legal: FRANCISCO CAIUBY VIDIGAL FILHO	Registro: 00047-7 Dt Reg ANS: 03/09/01 CNPJ: 47.184.510/0001-20 Seguradora Especializada em Saúde - região 4 Beneficiários: 197.336(dez/2013) 192.838(dez/2012) MARÍTIMA SAÚDE

Ativo (x mil)	2013	2012	Passivo (x mil)	2013	2012	DRE (x mil)	2013	2012
<b>Circulante</b>	<b>158.639</b>	<b>143.421</b>	<b>Circulante</b>	<b>117.778</b>	<b>98.692</b>			
Disponível	8.566	2.000	Prov. Técnicas	94.626	82.777	Contraprestações efetivas	509.527	438.064
Aplicações	124.702	123.680	Débitos ops. de saúde	3.217	5.418	Eventos inden. líquidos	(422.690)	(372.051)
Créditos ops. de saúde	10.412	4.765	Déb Ops não Rel c/ Planos	-	-	<b>Result. Oper c/ planos</b>	<b>86.837</b>	<b>66.013</b>
Desp. comerc. Diferidas	1.155	1.232	Trib e Enc. Soc. a Recolher	11.661	1.834	<b>Resultado Bruto</b>	<b>88.739</b>	<b>66.013</b>
Títulos e Créd. a receber	13.351	9.014	Emprest e Financ. a pagar	-	-	Despesas administrativas	(54.662)	(49.279)
Outros	453	2.730	Outros	8.274	8.663	Desp. de comercialização	(34.573)	(29.616)
<b>Não Circulante</b>	<b>115.421</b>	<b>85.171</b>	<b>Não Circulante</b>	<b>20.136</b>	<b>17.323</b>	Result. financ. líquido	17.463	15.301
Realizável a longo prazo	103.393	67.881	<b>Patrimônio líquido</b>	<b>136.145</b>	<b>112.578</b>	Result. patrimonial	6.482	3.144
Aplicações	41.101	37.528	Capital/patr. social	74.608	64.108	<b>Result. antes imp./part.</b>	<b>23.450</b>	<b>3.118</b>
Outros	62.292	30.353	Reservas	61.552	46.745	Imp. Renda / Imp. Diferidos	(4.810)	(505)
Investimentos	-	-	Outros	(15)	1.725	Contribuição social	(2.944)	(347)
Imobilizado	7.996	12.334	<b>TOTAL DO PASSIVO</b>	<b>274.060</b>	<b>228.593</b>	Partic. no resultado	(888)	(385)
Diferido + Intangível	4.032	4.957				<b>RESULTADO LÍQUIDO</b>	<b>14.807</b>	<b>1.880</b>
<b>TOTAL DO ATIVO</b>	<b>274.060</b>	<b>228.593</b>						

Rentabilidade	2013	2012	Capital	2013	2012	Operacional	2013	2012	Ciclo Financ	2013	2012	Liquidez	2013	2012
ROA	0,05	0,01	IMOB	0,01	0,02	DM	0,83	0,85	PMCR	7,36	3,92	LG	1,90	1,82
ROE	0,11	0,02	ENDIV	0,50	0,51	DC	0,07	0,07	PMPE	36,89	40,62	LC	1,35	1,45
MLB	0,17	0,15	ENDIVCP	0,43	0,43	DA	0,11	0,11	GAT	1,86	1,92	LI	0,07	0,02
MLL	0,03	0,00	ENDIVLP	0,07	0,08	COMB	1,00	1,03						
MARG. EBIT	0,05	0,01	CE	0,85	0,85	COMBA	0,97	0,99						
MARG. EBITDA	0,05	0,01	CT/CP	1,01	1,03									
												<b>Tiquete Médio</b>	<b>2013</b>	<b>2012</b>
												R\$	212,27	199,35

## MASTERMED ADM. DE PLANOS DE SAÚDE LTDA

Endereço	Informações Cadastrais
RUA ITATUBA 201 SALVADOR, BA, 40279-700 Repr. Legal: CASSIO ANTONIO FERREIRA SANTANA	Registro: 41407-7 Dt Reg ANS: 13/07/01 CNPJ: 04.487.764/0001-04 Medicina de Grupo - região 5 Beneficiários: -(dez/2013) 26.809(dez/2012) MASTERMED

Ativo (x mil)	2013	2012	Passivo (x mil)	2013	2012	DRE (x mil)	2013	2012
<b>Circulante</b>	<b>775</b>	<b>6.274</b>	<b>Circulante</b>	<b>1.102</b>	<b>7.106</b>			
Disponível	18	2	Prov. Técnicas	1.070	6.699	Contraprestações efetivas	5.180	30.514
Aplicações	61	5.688	Débitos ops. de saúde	-	-	Eventos inden. líquidos	(4.330)	(29.273)
Créditos ops. de saúde	-	1	Déb Ops não Rel c/ Planos	-	-	<b>Result. Oper c/ planos</b>	<b>849</b>	<b>1.241</b>
Desp. comerc. Diferidas	-	-	Trib e Enc. Soc. a Recolher	25	173			
Títulos e Créd. a receber	696	523	Emprest e Financ. a pagar	-	-	<b>Resultado Bruto</b>	<b>846</b>	<b>1.241</b>
Outros	-	61	Outros	8	234	Despesas administrativas	(1.748)	(3.556)
<b>Não Circulante</b>	<b>4.361</b>	<b>4.052</b>	<b>Não Circulante</b>	<b>498</b>	<b>498</b>	Desp. de comercialização	-	-
Realizável a longo prazo	3.434	3.103	<b>Patrimônio líquido</b>	<b>3.537</b>	<b>2.722</b>	Result. financ. líquido	652	802
Aplicações	3.104	2.913	Capital/patr. social	560	560	Result. patrimonial	-	-
Outros	330	189	Reservas	2.027	2.162	<b>Result. antes imp./part.</b>	<b>(251)</b>	<b>(1.559)</b>
Investimentos	882	882	Outros	949	-	Imp. Renda / Imp. Diferidos	-	-
Imobilizado	45	58	<b>TOTAL DO PASSIVO</b>	<b>5.137</b>	<b>10.326</b>	Contribuição social	-	-
Diferido + Intangível	-	9				Partic. no resultado	-	-
<b>TOTAL DO ATIVO</b>	<b>5.137</b>	<b>10.326</b>				<b>RESULTADO LÍQUIDO</b>	<b>(251)</b>	<b>(1.559)</b>

Rentabilidade	2013	2012	Capital	2013	2012	Operacional	2013	2012	Ciclo Financ	2013	2012	Liquidez	2013	2012
ROA	(0,05)	(0,15)	IMOB	0,17	0,09	DM	0,84	0,96	PMCR	-	0,01	LG	2,63	1,23
ROE	(0,07)	(0,57)	ENDIV	0,31	0,74	DC	-	-	PMPE	17,00	47,53	LC	0,70	0,88
MLB	0,16	0,04	ENDIVCP	0,21	0,69	DA	0,34	0,12	GAT	1,01	2,96	LI	0,02	0,00
MLL	(0,05)	(0,05)	ENDIVLP	0,10	0,05	COMB	1,17	1,08						
MARG. EBIT	(0,05)	(0,05)	CE	0,69	0,93	COMBA	1,04	1,05						
MARG. EBITDA	(0,04)	(0,05)	CT/CP	0,45	2,79									
												<b>Tiquete Médio</b>	<b>2013</b>	<b>2012</b>
												R\$	-	94,21

## MATÃO CLINICAS & AMHMA SAÚDE LTDA

Endereço	Informações Cadastrais
AV. SALDANHA DA GAMA 447 MATAO, SP, 15990-120 Repr. Legal: CRISTINA MARRA MIOTO BOY	Registro: 41649-5 Dt Reg ANS: 17/12/07 CNPJ: 50.432.863/0001-06 Medicina de Grupo ST - região 6 Beneficiários: 18.466(dez/2013) 17.129(dez/2012) MATÃO CLINICAS & AMHMA SAÚDE

Ativo (x mil)	2013	2012	Passivo (x mil)	2013	2012	DRE (x mil)	2013	2012
<b>Circulante</b>	<b>5.028</b>	<b>2.922</b>	<b>Circulante</b>	<b>4.804</b>	<b>2.577</b>			
Disponível	55	86	Prov. Técnicas	3.953	1.630	Contraprestações efetivas	20.074	16.024
Aplicações	2.002	1.808	Débitos ops. de saúde	620	711	Eventos inden. líquidos	(20.050)	(15.403)
Créditos ops. de saúde	1.313	828	Déb Ops não Rel c/ Planos	-	-	<b>Result. Oper c/ planos</b>	<b>24</b>	<b>620</b>
Desp. comerc. Diferidas	-	-	Trib e Enc. Soc. a Recolher	95	94			
Títulos e Créd. a receber	124	149	Emprest e Financ. a pagar	-	-	<b>Resultado Bruto</b>	<b>(274)</b>	<b>(74)</b>
Outros	1.535	52	Outros	135	142	Despesas administrativas	(1.706)	(1.753)
<b>Não Circulante</b>	<b>1.619</b>	<b>1.770</b>	<b>Não Circulante</b>	<b>581</b>	<b>581</b>	Desp. de comercialização	(2)	(37)
Realizável a longo prazo	843	854	<b>Patrimônio líquido</b>	<b>1.262</b>	<b>1.534</b>	Result. financ. líquido	275	320
Aplicações	-	-	Capital/patr. social	1.457	1.457	Result. patrimonial	1.346	-
Outros	843	854	Reservas	0	0	<b>Result. antes imp./part.</b>	<b>(361)</b>	<b>(437)</b>
Investimentos	13	13	Outros	(195)	77	Imp. Renda / Imp. Diferidos	-	-
Imobilizado	762	903	<b>TOTAL DO PASSIVO</b>	<b>6.647</b>	<b>4.692</b>	Contribuição social	-	-
Diferido + Intangível	-	-				Partic. no resultado	-	-
<b>TOTAL DO ATIVO</b>	<b>6.647</b>	<b>4.692</b>				<b>RESULTADO LÍQUIDO</b>	<b>(361)</b>	<b>(437)</b>

Rentabilidade	2013	2012	Capital	2013	2012	Operacional	2013	2012	Ciclo Financ	2013	2012	Liquidez	2013	2012
ROA	(0,05)	(0,09)	IMOB	0,00	0,00	DM	1,00	0,96	PMCR	23,54	18,60	LG	1,09	1,20
ROE	(0,29)	(0,28)	ENDIV	0,81	0,67	DC	0,00	0,00	PMPE	45,42	20,92	LC	1,05	1,13
MLB	(0,01)	(0,00)	ENDIVCP	0,72	0,55	DA	0,08	0,11	GAT	3,02	3,42	LI	0,01	0,03
MLL	(0,02)	(0,03)	ENDIVLP	0,09	0,12	COMB	1,08	1,07						
MARG. EBIT	(0,02)	(0,03)	CE	0,89	0,82	COMBA	1,07	1,05						
MARG. EBITDA	(0,02)	(0,02)	CT/CP	4,27	2,06									
												<b>Tiquete Médio</b>	<b>2013</b>	<b>2012</b>
												R\$	93,03	82,38

## MATERMED ASSISTÊNCIA MÉDICA - EIRELI

Endereço	Informações Cadastrais
RUA PADRE ROLIM 700 BELO HORIZONTE, MG, 30130-090 Repr. Legal: JOSE LEAL DOMINGUES FILHO	Registro: 33580-1 Dt Reg ANS: 16/12/98 CNPJ: 26.265.322/0001-56 Medicina de Grupo - região 4 Beneficiários: 14.481(dez/2013) 18.733(dez/2012) MATERMED ASSISTÊNCIA MÉDICA

Ativo (x mil)	2013	2012	Passivo (x mil)	2013	2012	DRE (x mil)	2013	2012
<b>Circulante</b>	<b>4.189</b>	<b>4.243</b>	<b>Circulante</b>	<b>5.181</b>	<b>4.242</b>			
Disponível	7	12	Prov. Técnicas	2.065	1.792	Contraprestações efetivas	9.128	9.407
Aplicações	2.577	2.448	Débitos ops. de saúde	-	19	Eventos inden. líquidos	(7.640)	(8.581)
Créditos ops. de saúde	752	543	Déb Ops não Rel c/ Planos	-	-	<b>Result. Oper c/ planos</b>	<b>1.489</b>	<b>826</b>
Desp. comerc. Diferidas	-	-	Trib e Enc. Soc. a Recolher	1.998	1.618			
Títulos e Créd. a receber	67	54	Emprest e Financ. a pagar	886	595	<b>Resultado Bruto</b>	<b>1.406</b>	<b>826</b>
Outros	787	1.186	Outros	233	218	Despesas administrativas	(1.926)	(2.172)
<b>Não Circulante</b>	<b>8.893</b>	<b>10.210</b>	<b>Não Circulante</b>	<b>7.263</b>	<b>7.525</b>	Desp. de comercialização	-	-
Realizável a longo prazo	12	1.300	<b>Patrimônio líquido</b>	<b>638</b>	<b>2.687</b>	Result. financ. líquido	(659)	900
Aplicações	-	-	Capital/patr. social	12.639	12.039	Result. patrimonial	382	240
Outros	12	1.300	Reservas	240	240	<b>Result. antes imp./part.</b>	<b>(797)</b>	<b>(278)</b>
Investimentos	8.180	8.180	Outros	(12.241)	(9.592)	Imp. Renda / Imp. Diferidos	-	(28)
Imobilizado	306	326	<b>TOTAL DO ATIVO</b>	<b>13.082</b>	<b>14.454</b>	Contribuição social	-	(13)
Diferido + Intangível	395	405				Partic. no resultado	-	-
						<b>RESULTADO LÍQUIDO</b>	<b>(797)</b>	<b>(318)</b>

Rentabilidade	2013	2012	Capital	2013	2012	Operacional	2013	2012	Ciclo Financ	2013	2012	Liquidez	2013	2012
ROA	(0,06)	(0,02)	IMOB	0,66	0,59	DM	0,84	0,91	PMCR	29,67	20,78	LG	0,34	0,47
ROE	(1,25)	(0,12)	ENDIV	0,95	0,81	DC	-	-	PMPE	102,26	46,24	LC	0,81	1,00
MLB	0,15	0,09	ENDIVCP	0,40	0,29	DA	0,21	0,23	GAT	0,70	0,65	LI	0,00	0,00
MLL	(0,09)	(0,03)	ENDIVLP	0,56	0,52	COMB	1,05	1,14						
MARG. EBIT	0,00	0,08	CE	0,42	0,36	COMBA	1,13	1,04						
MARG. EBITDA	0,02	0,08	CT/CP	19,51	4,38									
												<b>Tiquete Médio</b>	<b>2013</b>	<b>2012</b>
												R\$	47,49	41,29

## MAXMED ADMINISTRADORA DE BENEFÍCIOS LTDA

Endereço	Informações Cadastrais
PRAÇA DR. NARCISO GOMES 110 ARARAS, SP, 13600-695 Repr. Legal: ANTÔNIO GARCIA JUNIOR	Registro: 41769-6 Dt Reg ANS: 03/12/10 CNPJ: 11.235.328/0001-03 Administradora Beneficiários: -(dez/2013) -(dez/2012) MAXMED

Ativo	2013	2012	Passivo	2013	2012	DRE	2013	2012
<b>Circulante</b>	<b>272.967</b>	<b>198.692</b>	<b>Circulante</b>	<b>229.445</b>	<b>164.113</b>			
Disponível	15.475	4.972	Prov. Técnicas	0	-	Contraprestações efetivas	169.740	236.583
Aplicações	87.943	118.837	Débitos ops. de saúde	148.642	67.938	Eventos inden. líquidos	-	-
Créditos ops. de saúde	169.369	74.703	Déb Ops não Rel c/ Planos	-	-	<b>Result. Oper c/ planos</b>	<b>169.740</b>	<b>236.583</b>
Desp. comerc. Diferidas	-	-	Trib e Enc. Soc. a Recolher	6.326	7.232			
Títulos e Créd. a receber	-	-	Emprest e Financ. a pagar	37	37	<b>Resultado Bruto</b>	<b>169.522</b>	<b>236.583</b>
Outros	180	180	Outros	74.439	88.907	Despesas administrativas	(101.117)	(98.922)
<b>Não Circulante</b>	<b>109.099</b>	<b>108.703</b>	<b>Não Circulante</b>	<b>-</b>	<b>-</b>	Desp. de comercialização	-	-
Realizável a longo prazo	-	-	<b>Patrimônio líquido</b>	<b>152.621</b>	<b>143.282</b>	Result. financ. líquido	(12.681)	(4.623)
Aplicações	-	-	Capital/patr. social	20.000	20.000	Result. patrimonial	-	-
Outros	-	-	Reservas	-	-	<b>Result. antes imp./part.</b>	<b>55.723</b>	<b>132.675</b>
Investimentos	108.000	108.000	Outros	132.621	123.282	Imp. Renda / Imp. Diferidos	(10.240)	(13.460)
Imobilizado	1.099	703	<b>TOTAL DO ATIVO</b>	<b>382.066</b>	<b>307.394</b>	Contribuição social	(6.144)	(8.076)
Diferido + Intangível	-	-				Partic. no resultado	-	-
						<b>RESULTADO LÍQUIDO</b>	<b>39.339</b>	<b>111.139</b>

Rentabilidade	2013	2012	Capital	2013	2012	Operacional	2013	2012	Ciclo Financ	2013	2012	Liquidez	2013	2012
ROA	0,10	0,36	IMOB	0,28	0,35	DM	-	-	PMCR	359,21	113,67	LG	1,19	1,21
ROE	0,26	0,78	ENDIV	0,60	0,53	DC	-	-	PMPE	-	-	LC	1,19	1,21
MLB	1,00	1,00	ENDIVCP	0,60	0,53	DA	0,60	0,42	GAT	0,44	0,77	LI	0,07	0,03
MLL	0,23	0,47	ENDIVLP	-	-	COMB	0,60	0,42						
MARG. EBIT	0,45	0,61	CE	1,00	1,00	COMBA	0,64	0,43						
MARG. EBITDA	0,45	0,61	CT/CP	1,50	1,15									
												<b>Tiquete Médio</b>	<b>2013</b>	<b>2012</b>
												R\$	-	-

## MEDICAL MEDICINA COOPERATIVA ASSISTENCIAL DE LIMEIRA

Endereço	Informações Cadastrais
AV ANA CAROLINA DE BARROS LEVY, 124 LIMEIRA, SP, 13480-755 Repr. Legal: JOÃO CARLOS RODRIGUES DE ALMEIDA	Registro: 36076-7 Dt Reg ANS: 18/12/98 CNPJ: 01.370.425/0001-55 Cooperativa Médica - região 2 Beneficiários: 76.460(dez/2013) 73.198(dez/2012) MEDICAL

Ativo (x mil)	2013	2012	Passivo (x mil)	2013	2012	DRE (x mil)	2013	2012
<b>Circulante</b>	<b>31.228</b>	<b>21.108</b>	<b>Circulante</b>	<b>26.543</b>	<b>20.131</b>	Contraprestações efetivas	101.222	87.278
Disponível	686	834	Prov. Técnicas	16.003	13.060	Eventos inden. líquidos	(88.067)	(78.382)
Aplicações	18.011	11.731	Débitos ops. de saúde	3.588	880	<b>Result. Oper c/ planos</b>	<b>13.155</b>	<b>8.896</b>
Créditos ops. de saúde	8.740	5.889	Déb Ops não Rel c/ Planos	-	-	<b>Resultado Bruto</b>	<b>15.679</b>	<b>10.938</b>
Desp. comerc. Diferidas	-	-	Trib e Enc. Soc. a Recolher	1.427	1.185	Despesas administrativas	(10.896)	(9.816)
Títulos e Créd. a receber	1.369	976	Emprest e Financ. a pagar	1.173	1.066	Desp. de comercialização	(490)	(522)
Outros	2.422	1.677	Outros	4.351	3.941	Result. financ. líquido	1.301	579
<b>Não Circulante</b>	<b>17.166</b>	<b>18.133</b>	<b>Não Circulante</b>	<b>615</b>	<b>1.966</b>	Result. patrimonial	35	45
Realizável a longo prazo	293	325	<b>Patrimônio líquido</b>	<b>21.237</b>	<b>17.143</b>	<b>Result. antes imp./part.</b>	<b>5.628</b>	<b>1.305</b>
Aplicações	-	-	Capital/patr. social	13.107	11.611	Imp. Renda / Imp. Diferidos	-	-
Outros	293	325	Reservas	4.577	4.502	Contribuição social	-	-
Investimentos	229	229	Outros	3.553	1.030	Partic. no resultado	-	-
Imobilizado	16.602	17.531	<b>TOTAL DO PASSIVO</b>	<b>48.394</b>	<b>39.241</b>	<b>RESULTADO LÍQUIDO</b>	<b>5.628</b>	<b>1.305</b>
Diferido + Intangível	42	48						
<b>TOTAL DO ATIVO</b>	<b>48.394</b>	<b>39.241</b>						

Rentabilidade	2013	2012	Capital	2013	2012	Operacional	2013	2012	Ciclo Financ	2013	2012	Liquidez	2013	2012
ROA	0,12	0,03	IMOB	0,01	0,01	DM	0,87	0,90	PMCR	31,08	24,29	LG	1,16	0,97
ROE	0,27	0,08	ENDIV	0,56	0,56	DC	0,00	0,01	PMPE	30,88	28,85	LC	1,18	1,05
MLB	0,15	0,13	ENDIVCP	0,55	0,51	DA	0,11	0,11	GAT	2,09	2,22	LI	0,03	0,04
MLL	0,06	0,01	ENDIVLP	0,01	0,05	COMB	0,98	1,02						
MARG. EBIT	0,06	0,02	CE	0,98	0,91	COMBA	0,97	1,01						
MARG. EBITDA	0,08	0,04	CT/CP	1,28	1,29									
												<b>Tiquete Médio</b>	<b>2013</b>	<b>2012</b>
												R\$	111,24	99,66

## MEDIPLAN ASSISTENCIAL LTDA

Endereço	Informações Cadastrais
RUA RODRIGUES PACHECO 144 SOROCABA, SP, 18035-085 Repr. Legal: RODOLPHO DE SOUZA COSTA	Registro: 36884-9 Dt Reg ANS: 29/12/98 CNPJ: 49.364.193/0001-59 Medicina de Grupo ST - região 5 Beneficiários: 84.007(dez/2013) 72.230(dez/2012) MEDIPLAN

Ativo (x mil)	2013	2012	Passivo (x mil)	2013	2012	DRE (x mil)	2013	2012
<b>Circulante</b>	<b>13.612</b>	<b>10.980</b>	<b>Circulante</b>	<b>12.156</b>	<b>11.832</b>	Contraprestações efetivas	89.891	71.984
Disponível	357	410	Prov. Técnicas	8.941	7.141	Eventos inden. líquidos	(73.999)	(55.798)
Aplicações	7.703	6.179	Débitos ops. de saúde	368	1.656	<b>Result. Oper c/ planos</b>	<b>15.892</b>	<b>16.186</b>
Créditos ops. de saúde	4.364	2.950	Déb Ops não Rel c/ Planos	-	-	<b>Resultado Bruto</b>	<b>14.484</b>	<b>16.186</b>
Desp. comerc. Diferidas	-	-	Trib e Enc. Soc. a Recolher	2.024	2.003	Despesas administrativas	(6.279)	(5.655)
Títulos e Créd. a receber	5	-	Emprest e Financ. a pagar	350	600	Desp. de comercialização	(6.027)	(5.070)
Outros	1.183	1.441	Outros	473	432	Result. financ. líquido	336	14
<b>Não Circulante</b>	<b>9.397</b>	<b>10.038</b>	<b>Não Circulante</b>	<b>3.053</b>	<b>3.900</b>	Result. patrimonial	-	-
Realizável a longo prazo	1.232	1.639	<b>Patrimônio líquido</b>	<b>7.801</b>	<b>5.287</b>	<b>Result. antes imp./part.</b>	<b>2.514</b>	<b>4.642</b>
Aplicações	-	-	Capital/patr. social	2.500	2.500	Imp. Renda / Imp. Diferidos	-	-
Outros	1.232	1.639	Reservas	2.787	1.509	Contribuição social	-	-
Investimentos	-	-	Outros	2.514	1.278	Partic. no resultado	-	-
Imobilizado	8.063	8.313	<b>TOTAL DO PASSIVO</b>	<b>23.009</b>	<b>21.018</b>	<b>RESULTADO LÍQUIDO</b>	<b>2.514</b>	<b>4.642</b>
Diferido + Intangível	102	86						
<b>TOTAL DO ATIVO</b>	<b>23.009</b>	<b>21.018</b>						

Rentabilidade	2013	2012	Capital	2013	2012	Operacional	2013	2012	Ciclo Financ	2013	2012	Liquidez	2013	2012
ROA	0,11	0,22	IMOB	0,00	0,00	DM	0,82	0,78	PMCR	17,48	14,75	LG	0,98	0,80
ROE	0,32	0,88	ENDIV	0,66	0,75	DC	0,07	0,07	PMPE	44,27	45,87	LC	1,12	0,93
MLB	0,16	0,22	ENDIVCP	0,53	0,56	DA	0,07	0,08	GAT	3,91	3,42	LI	0,03	0,03
MLL	0,03	0,06	ENDIVLP	0,13	0,19	COMB	0,96	0,92						
MARG. EBIT	0,04	0,07	CE	0,80	0,75	COMBA	0,96	0,92						
MARG. EBITDA	0,04	0,08	CT/CP	1,95	2,98									
												<b>Tiquete Médio</b>	<b>2013</b>	<b>2012</b>
												R\$	94,73	85,01

## MEDISANITAS BRASIL ASSISTÊNCIA INTEGRAL À SAÚDE S/A.

Endereço	Informações Cadastrais
RUA DOS BRASÕES 212 SAO PAULO, SP, 04603-030 Repr. Legal: JACQUES JEAN DANIEL COUDRY	Registro: 34852-0 Dt Reg ANS: 06/01/99 CNPJ: 62.550.256/0001-20 Medicina de Grupo - região 4 Beneficiários: 80.436(dez/2013) 87.353(dez/2012)

Ativo (x mil)	2013	2012	Passivo (x mil)	2013	2012	DRE (x mil)	2013	2012
<b>Circulante</b>	<b>19.106</b>	<b>11.213</b>	<b>Circulante</b>	<b>24.647</b>	<b>23.911</b>			
Disponível	945	597	Prov. Técnicas	19.700	15.703	Contraprestações efetivas	48.933	47.962
Aplicações	14.923	5.188	Débitos ops. de saúde	196	966	Eventos inden. líquidos	(47.565)	(43.871)
Créditos ops. de saúde	1.950	4.047	Déb Ops não Rel c/ Planos	-	-	<b>Result. Oper c/ planos</b>	<b>1.368</b>	<b>4.091</b>
Desp. comerc. Diferidas	-	-	Trib e Enc. Soc. a Recolher	2.132	6.309	<b>Resultado Bruto</b>	<b>(2.236)</b>	<b>4.091</b>
Títulos e Créd. a receber	565	505	Emprest e Financ. a pagar	1.336	299	Despesas administrativas	(14.902)	(8.650)
Outros	722	876	Outros	1.282	634	Desp. de comercialização	(1.355)	(1.183)
<b>Não Circulante</b>	<b>4.164</b>	<b>5.307</b>	<b>Não Circulante</b>	<b>5.702</b>	<b>1.206</b>	Result. financ. líquido	(421)	(1.138)
Realizável a longo prazo	670	2.559	<b>Patrimônio líquido</b>	<b>(7.079)</b>	<b>(8.598)</b>	Result. patrimonial	30	-
Aplicações	-	-	Capital/patr. social	17.802	1.282	<b>Result. antes imp./part.</b>	<b>(18.884)</b>	<b>(7.150)</b>
Outros	670	2.559	Reservas	2.888	2.722	Imp. Renda / Imp. Diferidos	-	-
Investimentos	-	-	Outros	(27.770)	(12.603)	Contribuição social	-	-
Imobilizado	3.119	2.737	<b>TOTAL DO PASSIVO</b>	<b>23.269</b>	<b>16.520</b>	Partic. no resultado	-	-
Diferido + Intangível	375	11				<b>RESULTADO LÍQUIDO</b>	<b>(18.884)</b>	<b>(7.150)</b>
<b>TOTAL DO ATIVO</b>	<b>23.269</b>	<b>16.520</b>						

Rentabilidade	2013	2012	Capital	2013	2012	Operacional	2013	2012	Ciclo Financ	2013	2012	Liquidez	2013	2012
ROA	(0,81)	(0,43)	IMOB	0,02	0,00	DM	0,97	0,91	PMCR	14,35	30,38	LG	0,65	0,55
ROE	2,67	0,83	ENDIV	1,30	1,52	DC	0,03	0,02	PMPE	109,00	100,19	LC	0,78	0,47
MLB	(0,05)	0,09	ENDIVCP	1,06	1,45	DA	0,30	0,18	GAT	2,10	2,90	LI	0,04	0,02
MLL	(0,39)	(0,15)	ENDIVLP	0,25	0,07	COMB	1,30	1,12						
MARG. EBIT	(0,35)	(0,11)	CE	0,81	0,95	COMBA	1,32	1,15						
MARG. EBITDA	(0,35)	(0,10)	CT/CP	(4,29)	(2,92)									

Tiquete Médio	2013	2012
R\$	49,90	47,13

## MEDISERVICE ADMINISTRADORA DE PLANOS DE SAÚDE S/A

Endereço	Informações Cadastrais
AVENIDA IPIRANGA 282 SAO PAULO, SP, 01046-010 Repr. Legal: FLÁVIO BITTER	Registro: 33368-9 Dt Reg ANS: 22/12/98 CNPJ: 57.746.455/0001-78 Medicina de Grupo - região 4 Beneficiários: 325.739(dez/2013) 296.751(dez/2012) MEDISERVICE

Ativo (x mil)	2013	2012	Passivo (x mil)	2013	2012	DRE (x mil)	2013	2012
<b>Circulante</b>	<b>489.547</b>	<b>376.828</b>	<b>Circulante</b>	<b>160.176</b>	<b>128.021</b>			
Disponível	1.453	873	Prov. Técnicas	134.114	115.881	Contraprestações efetivas	962.470	776.765
Aplicações	318.055	249.198	Débitos ops. de saúde	4.547	1.758	Eventos inden. líquidos	(900.149)	(728.141)
Créditos ops. de saúde	168.169	125.055	Déb Ops não Rel c/ Planos	-	-	<b>Result. Oper c/ planos</b>	<b>62.321</b>	<b>48.624</b>
Desp. comerc. Diferidas	-	-	Trib e Enc. Soc. a Recolher	6.500	4.979	<b>Resultado Bruto</b>	<b>48.225</b>	<b>45.024</b>
Títulos e Créd. a receber	1.547	1.212	Emprest e Financ. a pagar	-	-	Despesas administrativas	(26.015)	(24.100)
Outros	322	489	Outros	15.014	5.403	Desp. de comercialização	-	-
<b>Não Circulante</b>	<b>8.092</b>	<b>6.764</b>	<b>Não Circulante</b>	<b>11.341</b>	<b>9.464</b>	Result. financ. líquido	23.879	13.780
Realizável a longo prazo	7.733	6.647	<b>Patrimônio líquido</b>	<b>326.123</b>	<b>246.106</b>	Result. patrimonial	1	-
Aplicações	-	-	Capital/patr. social	254.500	204.500	<b>Result. antes imp./part.</b>	<b>46.090</b>	<b>26.926</b>
Outros	7.733	6.647	Reservas	71.623	41.606	Imp. Renda / Imp. Diferidos	(10.706)	(6.276)
Investimentos	-	-	Outros	-	-	Contribuição social	(4.319)	(2.387)
Imobilizado	344	98	<b>TOTAL DO PASSIVO</b>	<b>497.639</b>	<b>383.591</b>	Partic. no resultado	(760)	(1.115)
Diferido + Intangível	15	18				<b>RESULTADO LÍQUIDO</b>	<b>30.305</b>	<b>17.147</b>
<b>TOTAL DO ATIVO</b>	<b>497.639</b>	<b>383.591</b>						

Rentabilidade	2013	2012	Capital	2013	2012	Operacional	2013	2012	Ciclo Financ	2013	2012	Liquidez	2013	2012
ROA	0,06	0,04	IMOB	0,00	0,00	DM	0,94	0,94	PMCR	62,90	57,96	LG	2,90	2,79
ROE	0,09	0,07	ENDIV	0,34	0,36	DC	-	-	PMPE	53,64	57,29	LC	3,06	2,94
MLB	0,05	0,06	ENDIVCP	0,32	0,33	DA	0,03	0,03	GAT	1,93	2,02	LI	0,01	0,01
MLL	0,03	0,02	ENDIVLP	0,02	0,02	COMB	0,96	0,97						
MARG. EBIT	0,05	0,03	CE	0,93	0,93	COMBA	0,94	0,95						
MARG. EBITDA	0,05	0,03	CT/CP	0,53	0,56									

Tiquete Médio	2013	2012
R\$	260,96	229,54



## MEDPORTO ASSISTÊNCIA MÉDICA LTDA.

Endereço	Informações Cadastrais
RUA BENTO JOSÉ DE CARVALHO 315 PORTO FERREIRA, SP, 13660-000 Repr. Legal: RAIMUNDO ILACIR COSTA DOS SANTOS	Registro: 35205-5 Dt Reg ANS: 21/12/98 CNPJ: 55.346.480/0001-39 Medicina de Grupo - região 6 Beneficiários: 6.497(dez/2013) 7.047(dez/2012)

Ativo (x mil)	2013	2012	Passivo (x mil)	2013	2012	DRE (x mil)	2013	2012
<b>Circulante</b>	<b>1.541</b>	<b>1.274</b>	<b>Circulante</b>	<b>2.185</b>	<b>2.015</b>			
Disponível	77	28	Prov. Técnicas	1.723	1.459	Contraprestações efetivas	8.612	7.779
Aplicações	735	532	Débitos ops. de saúde	-	-	Eventos inden. líquidos	(6.593)	(6.007)
Créditos ops. de saúde	602	662	Déb Ops não Rel c/ Planos	-	-	<b>Result. Oper c/ planos</b>	<b>2.019</b>	<b>1.771</b>
Desp. comerc. Diferidas	-	-	Trib e Enc. Soc. a Recolher	173	161			
Títulos e Créd. a receber	81	35	Emprest e Financ. a pagar	40	119	<b>Resultado Bruto</b>	<b>2.164</b>	<b>1.709</b>
Outros	46	17	Outros	250	277	Despesas administrativas	(2.238)	(2.062)
<b>Não Circulante</b>	<b>796</b>	<b>885</b>	<b>Não Circulante</b>	<b>307</b>	<b>264</b>	Desp. de comercialização	-	(4)
Realizável a longo prazo	6	6	<b>Patrimônio líquido</b>	<b>(155)</b>	<b>(121)</b>	Result. financ. líquido	40	(4)
Aplicações	-	-	Capital/patr. social	634	634	Result. patrimonial	-	-
Outros	6	6	Reservas	-	-	<b>Result. antes imp./part.</b>	<b>(34)</b>	<b>(320)</b>
Investimentos	-	-	Outros	(789)	(755)	Imp. Renda / Imp. Diferidos	-	-
Imobilizado	788	876	<b>TOTAL DO ATIVO</b>	<b>2.337</b>	<b>2.158</b>	Contribuição social	-	-
Diferido + Intangível	1	3				Partic. no resultado	-	-
			<b>TOTAL DO PASSIVO</b>	<b>2.337</b>	<b>2.158</b>	<b>RESULTADO LÍQUIDO</b>	<b>(34)</b>	<b>(320)</b>

Rentabilidade	2013	2012	Capital	2013	2012	Operacional	2013	2012	Ciclo Financ	2013	2012	Liquidez	2013	2012
ROA	(0,01)	(0,15)	IMOB	0,00	0,00	DM	0,77	0,77	PMCR	25,16	30,66	LG	0,62	0,56
ROE	0,22	2,65	ENDIV	1,07	1,06	DC	-	0,00	PMPE	47,06	48,05	LC	0,71	0,63
MLB	0,25	0,22	ENDIVCP	0,93	0,93	DA	0,26	0,27	GAT	3,69	3,60	LI	0,04	0,01
MLL	(0,00)	(0,04)	ENDIVLP	0,13	0,12	COMB	1,03	1,04						
MARG. EBIT	0,01	(0,02)	CE	0,88	0,88	COMBA	1,02	1,04						
MARG. EBITDA	0,02	(0,01)	CT/CP	(16,11)	(18,86)									
												<b>Tiquete Médio</b>	<b>2013</b>	<b>2012</b>
												R\$	107,63	87,54

## MED-TOUR ADMINISTRADORA DE BENEFÍCIOS E EMPREENDIMENTOS LTDA.

Endereço	Informações Cadastrais
PÇA ALPHA CENTAURO 54 SANTANA DE PARNAIBA, SP, 06541-075 Repr. Legal: MAURICIO GUIDO POSSADA	Registro: 32853-7 Dt Reg ANS: 29/12/98 CNPJ: 00.453.863/0001-14 Medicina de Grupo - região 4 Beneficiários: 41.417(dez/2013) 36.718(dez/2012) MED-TOUR SAUDE

Ativo (x mil)	2013	2012	Passivo (x mil)	2013	2012	DRE (x mil)	2013	2012
<b>Circulante</b>	<b>13.027</b>	<b>11.204</b>	<b>Circulante</b>	<b>12.803</b>	<b>10.289</b>			
Disponível	688	594	Prov. Técnicas	10.605	6.909	Contraprestações efetivas	54.144	42.651
Aplicações	7.230	3.708	Débitos ops. de saúde	690	636	Eventos inden. líquidos	(38.966)	(30.604)
Créditos ops. de saúde	2.767	1.239	Déb Ops não Rel c/ Planos	91	79	<b>Result. Oper c/ planos</b>	<b>15.179</b>	<b>12.046</b>
Desp. comerc. Diferidas	-	-	Trib e Enc. Soc. a Recolher	378	868			
Títulos e Créd. a receber	100	70	Emprest e Financ. a pagar	477	1.391	<b>Resultado Bruto</b>	<b>12.878</b>	<b>11.989</b>
Outros	2.241	5.593	Outros	561	406	Despesas administrativas	(6.276)	(5.542)
<b>Não Circulante</b>	<b>8.210</b>	<b>8.739</b>	<b>Não Circulante</b>	<b>3.769</b>	<b>6.289</b>	Desp. de comercialização	(6.250)	(4.601)
Realizável a longo prazo	382	338	<b>Patrimônio líquido</b>	<b>4.665</b>	<b>3.365</b>	Result. financ. líquido	(553)	(1.466)
Aplicações	-	-	Capital/patr. social	2.226	2.226	Result. patrimonial	-	-
Outros	382	338	Reservas	-	-	<b>Result. antes imp./part.</b>	<b>(201)</b>	<b>534</b>
Investimentos	2.647	70	Outros	2.439	1.139	Imp. Renda / Imp. Diferidos	-	(111)
Imobilizado	5.181	8.331	<b>TOTAL DO ATIVO</b>	<b>21.236</b>	<b>19.943</b>	Contribuição social	-	(41)
Diferido + Intangível	-	-				Partic. no resultado	-	-
			<b>TOTAL DO PASSIVO</b>	<b>21.236</b>	<b>19.943</b>	<b>RESULTADO LÍQUIDO</b>	<b>(201)</b>	<b>383</b>

Rentabilidade	2013	2012	Capital	2013	2012	Operacional	2013	2012	Ciclo Financ	2013	2012	Liquidez	2013	2012
ROA	(0,01)	0,02	IMOB	0,12	0,00	DM	0,72	0,72	PMCR	18,40	10,46	LG	0,81	0,70
ROE	(0,04)	0,11	ENDIV	0,78	0,83	DC	0,12	0,11	PMPE	41,72	45,43	LC	1,02	1,09
MLB	0,24	0,28	ENDIVCP	0,60	0,52	DA	0,12	0,13	GAT	2,55	2,14	LI	0,05	0,06
MLL	(0,00)	0,01	ENDIVLP	0,18	0,32	COMB	0,95	0,96						
MARG. EBIT	0,02	0,07	CE	0,77	0,62	COMBA	0,96	0,99						
MARG. EBITDA	0,02	0,08	CT/CP	3,55	4,93									
												<b>Tiquete Médio</b>	<b>2013</b>	<b>2012</b>
												R\$	115,22	102,80





## MH VIDA - OPERADORA DE PLANOS DE SAÚDE LTDA.

Endereço	Informações Cadastrais
RUA AUGUSTO DE VASCONCELOS 535 RIO DE JANEIRO, RJ, 23050-340 Repr. Legal: MARCOS HEBER LIMA	Registro: 41201-5 Dt Reg ANS: 25/08/00 CNPJ: 03.670.297/0001-90 Medicina de Grupo - região 4 Beneficiários: 3.867(dez/2013) 6.697(dez/2012) MH VIDA - OPERADORA DE PLANOS DE SAÚDE LTDA.

Ativo (x mil)	2013	2012	Passivo (x mil)	2013	2012	DRE (x mil)	2013	2012
<b>Circulante</b>	<b>1.538</b>	<b>782</b>	<b>Circulante</b>	<b>1.449</b>	<b>704</b>			
Disponível	50	48	Prov. Técnicas	1.244	567	Contraprestações efetivas	5.403	4.600
Aplicações	455	349	Débitos ops. de saúde	-	-	Eventos inden. líquidos	(2.983)	(3.094)
Créditos ops. de saúde	946	309	Déb Ops não Rel c/ Planos	-	-	<b>Result. Oper c/ planos</b>	<b>2.420</b>	<b>1.506</b>
Desp. comerc. Diferidas	-	-	Trib e Enc. Soc. a Recolher	83	55			
Títulos e Créd. a receber	18	17	Emprest e Financ. a pagar	0	1	<b>Resultado Bruto</b>	<b>1.875</b>	<b>1.506</b>
Outros	69	59	Outros	121	81	Despesas administrativas	(1.844)	(1.414)
<b>Não Circulante</b>	<b>809</b>	<b>853</b>	<b>Não Circulante</b>	<b>222</b>	<b>257</b>	Desp. de comercialização	(19)	(19)
Realizável a longo prazo	7	7				Result. financ. líquido	60	64
Aplicações	-	-	<b>Patrimônio líquido</b>	<b>677</b>	<b>674</b>	Result. patrimonial	(116)	215
Outros	7	7	Capital/patr. social	748	748	<b>Result. antes imp./part.</b>	<b>(45)</b>	<b>214</b>
Investimentos	438	554	Reservas	-	-	Imp. Renda / Imp. Diferidos	(20)	(7)
Imobilizado	266	156	Outros	(71)	(74)	Contribuição social	(14)	(2)
Diferido + Intangível	98	136				Partic. no resultado	-	-
<b>TOTAL DO ATIVO</b>	<b>2.348</b>	<b>1.635</b>	<b>TOTAL DO PASSIVO</b>	<b>2.348</b>	<b>1.635</b>	<b>RESULTADO LÍQUIDO</b>	<b>(79)</b>	<b>205</b>

Rentabilidade	2013	2012	Capital	2013	2012	Operacional	2013	2012	Ciclo Financ	2013	2012	Liquidez	2013	2012
ROA	(0,03)	0,13	IMOB	0,23	0,42	DM	0,55	0,67	PMCR	63,03	24,16	LG	0,93	0,82
ROE	(0,12)	0,30	ENDIV	0,71	0,59	DC	0,00	0,00	PMPE	24,36	26,55	LC	1,06	1,11
MLB	0,35	0,33	ENDIVCP	0,62	0,43	DA	0,34	0,31	GAT	2,30	2,81	LI	0,03	0,07
MLL	(0,01)	0,04	ENDIVLP	0,09	0,16	COMB	0,90	0,98						
MARG. EBIT	(0,01)	0,05	CE	0,87	0,73	COMBA	0,89	0,97						
MARG. EBITDA	0,01	0,06	CT/CP	2,47	1,42									
												<b>Tiquete Médio</b>	<b>2013</b>	<b>2012</b>
												R\$	95,82	62,75

## MINAS CENTER MED LTDA

Endereço	Informações Cadastrais
RUA DOS INGÁS 43 CONTAGEM, MG, 32315-120 Repr. Legal: SÉRGIO MAURO DE FREITAS	Registro: 41108-6 Dt Reg ANS: 21/02/00 CNPJ: 02.493.426/0001-50 Medicina de Grupo ST - região 4 Beneficiários: 46.683(dez/2013) 45.588(dez/2012) CENTERMED

Ativo (x mil)	2013	2012	Passivo (x mil)	2013	2012	DRE (x mil)	2013	2012
<b>Circulante</b>	<b>7.590</b>	<b>5.978</b>	<b>Circulante</b>	<b>8.379</b>	<b>10.520</b>			
Disponível	460	270	Prov. Técnicas	6.311	9.516	Contraprestações efetivas	37.674	32.234
Aplicações	2.033	2.720	Débitos ops. de saúde	406	181	Eventos inden. líquidos	(25.705)	(29.818)
Créditos ops. de saúde	2.042	793	Déb Ops não Rel c/ Planos	68	1	<b>Result. Oper c/ planos</b>	<b>11.970</b>	<b>2.416</b>
Desp. comerc. Diferidas	-	-	Trib e Enc. Soc. a Recolher	420	175			
Títulos e Créd. a receber	2.372	1.559	Emprest e Financ. a pagar	94	356	<b>Resultado Bruto</b>	<b>10.744</b>	<b>2.430</b>
Outros	683	636	Outros	1.081	291	Despesas administrativas	(5.195)	(5.012)
<b>Não Circulante</b>	<b>5.303</b>	<b>3.118</b>	<b>Não Circulante</b>	<b>815</b>	<b>615</b>	Desp. de comercialização	(1.533)	(544)
Realizável a longo prazo	1.641	1.855				Result. financ. líquido	(52)	328
Aplicações	-	-	<b>Patrimônio líquido</b>	<b>3.699</b>	<b>(2.040)</b>	Result. patrimonial	-	315
Outros	1.641	1.855	Capital/patr. social	2.215	1.530	<b>Result. antes imp./part.</b>	<b>3.963</b>	<b>(2.495)</b>
Investimentos	2.965	565	Reservas	-	-	Imp. Renda / Imp. Diferidos	(281)	-
Imobilizado	697	689	Outros	1.484	(3.570)	Contribuição social	(113)	-
Diferido + Intangível	-	9				Partic. no resultado	-	-
<b>TOTAL DO ATIVO</b>	<b>12.893</b>	<b>9.095</b>	<b>TOTAL DO PASSIVO</b>	<b>12.893</b>	<b>9.095</b>	<b>RESULTADO LÍQUIDO</b>	<b>3.570</b>	<b>(2.495)</b>

Rentabilidade	2013	2012	Capital	2013	2012	Operacional	2013	2012	Ciclo Financ	2013	2012	Liquidez	2013	2012
ROA	0,28	(0,27)	IMOB	0,23	0,06	DM	0,68	0,93	PMCR	19,52	8,86	LG	1,00	0,70
ROE	0,97	1,22	ENDIV	0,71	1,22	DC	0,04	0,02	PMPE	74,59	90,50	LC	0,91	0,57
MLB	0,29	0,08	ENDIVCP	0,65	1,16	DA	0,14	0,16	GAT	2,92	3,54	LI	0,05	0,03
MLL	0,09	(0,08)	ENDIVLP	0,06	0,07	COMB	0,86	1,10						
MARG. EBIT	0,12	(0,07)	CE	0,91	0,94	COMBA	0,86	1,09						
MARG. EBITDA	0,13	(0,07)	CT/CP	2,49	(5,46)									
												<b>Tiquete Médio</b>	<b>2013</b>	<b>2012</b>
												R\$	67,85	60,06



## MULTICLINICA SERVICOS DE SAUDE LTDA

Endereço	Informações Cadastrais
AVENIDA BRASIL 3300 CAMPO BOM, RS, 93700-000 Repr. Legal: LUIZ CARLOS HEHN MARQUES	Registro: 35455-4 Dt Reg ANS: 22/12/98 CNPJ: 90.403.874/0001-82 Medicina de Grupo ST - região 5 Beneficiários: 17.878(dez/2013) 21.656(dez/2012) MULTICLÍNICA SERVIÇOS DE SAUDE LTDA

Ativo (x mil)	2013	2012	Passivo (x mil)	2013	2012	DRE (x mil)	2013	2012
<b>Circulante</b>	<b>3.031</b>	<b>2.047</b>	<b>Circulante</b>	<b>9.981</b>	<b>9.138</b>			
Disponível	434	121	Prov. Técnicas	3.846	4.258	Contraprestações efetivas	11.458	13.559
Aplicações	1.824	1.111	Débitos ops. de saúde	-	403	Eventos inden. líquidos	(7.020)	(7.661)
Créditos ops. de saúde	381	555	Déb Ops não Rel c/ Planos	-	692	<b>Result. Oper c/ planos</b>	<b>4.438</b>	<b>5.898</b>
Desp. comerc. Diferidas	-	-	Trib e Enc. Soc. a Recolher	5.287	1.617			
Títulos e Créd. a receber	117	252	Emprest e Financ. a pagar	301	979	<b>Resultado Bruto</b>	<b>3.184</b>	<b>6.827</b>
Outros	275	9	Outros	547	1.189	Despesas administrativas	(5.024)	(5.928)
<b>Não Circulante</b>	<b>2.610</b>	<b>4.252</b>	<b>Não Circulante</b>	<b>3.378</b>	<b>1.780</b>	Desp. de comercialização	(58)	(153)
Realizável a longo prazo	77	472	<b>Patrimônio líquido</b>	<b>(7.718)</b>	<b>(4.619)</b>	Result. financ. líquido	(1.298)	(730)
Aplicações	-	-	Capital/patr. social	4.136	1.526	Result. patrimonial	1.321	-
Outros	77	472	Reservas	0	0	<b>Result. antes imp./part.</b>	<b>(1.875)</b>	<b>(557)</b>
Investimentos	-	-	Outros	(11.854)	(6.145)	Imp. Renda / Imp. Diferidos	(43)	-
Imobilizado	2.533	3.780	<b>TOTAL DO ATIVO</b>	<b>5.641</b>	<b>6.299</b>	Contribuição social	(24)	-
Diferido + Intangível	-	-	<b>TOTAL DO PASSIVO</b>	<b>5.641</b>	<b>6.299</b>	Partic. no resultado	-	-
						<b>RESULTADO LÍQUIDO</b>	<b>(1.941)</b>	<b>(557)</b>

Rentabilidade	2013	2012	Capital	2013	2012	Operacional	2013	2012	Ciclo Financ	2013	2012	Liquidez	2013	2012
ROA	(0,34)	(0,09)	IMOB	-	-	DM	0,61	0,57	PMCR	11,98	14,73	LG	0,23	0,23
ROE	0,25	0,12	ENDIV	2,37	1,73	DC	0,01	0,01	PMPE	151,40	153,73	LC	0,30	0,22
MLB	0,28	0,50	ENDIVCP	1,77	1,45	DA	0,44	0,44	GAT	2,03	2,15	LI	0,04	0,01
MLL	(0,17)	(0,04)	ENDIVLP	0,60	0,28	COMB	1,06	1,01						
MARG. EBIT	0,05	0,05	CE	0,75	0,84	COMBA	1,19	1,07						
MARG. EBITDA	0,07	0,07	CT/CP	(1,73)	(2,36)									
												<b>Tiquete Médio</b>	<b>2013</b>	<b>2012</b>
												R\$	50,40	45,38

## MÚTUA DOS MAGISTRADOS DO ESTADO DO RIO DE JANEIRO

Endereço	Informações Cadastrais
AVENIDA ERASMO BRAGA 115 RIO DE JANEIRO, RJ, 20020-903 Repr. Legal: ANTONIO SALDANHA PALHEIRO	Registro: 41865-0 Dt Reg ANS: 16/10/12 CNPJ: 30.460.075/0001-16 Autogestão AUTSM - região 3 Beneficiários: 5.163(dez/2013) 4.934(dez/2012) MÚTUA DOS MAGISTRADOS

Ativo (x mil)	2013	2012	Passivo (x mil)	2013	2012	DRE (x mil)	2013	2012
<b>Circulante</b>	<b>28.445</b>	<b>26.552</b>	<b>Circulante</b>	<b>7.062</b>	<b>6.816</b>			
Disponível	4.054	2.367	Prov. Técnicas	6.457	6.120	Contraprestações efetivas	42.531	37.949
Aplicações	23.705	23.511	Débitos ops. de saúde	-	-	Eventos inden. líquidos	(40.555)	(37.769)
Créditos ops. de saúde	242	188	Déb Ops não Rel c/ Planos	-	-	<b>Result. Oper c/ planos</b>	<b>1.976</b>	<b>180</b>
Desp. comerc. Diferidas	-	-	Trib e Enc. Soc. a Recolher	268	340			
Títulos e Créd. a receber	-	-	Emprest e Financ. a pagar	-	-	<b>Resultado Bruto</b>	<b>7.485</b>	<b>180</b>
Outros	444	486	Outros	338	356	Despesas administrativas	(7.032)	(7.870)
<b>Não Circulante</b>	<b>724</b>	<b>708</b>	<b>Não Circulante</b>	<b>-</b>	<b>-</b>	Desp. de comercialização	-	-
Realizável a longo prazo	70	40	<b>Patrimônio líquido</b>	<b>22.107</b>	<b>20.444</b>	Result. financ. líquido	1.210	2.356
Aplicações	-	-	Capital/patr. social	20.444	19.327	Result. patrimonial	-	-
Outros	70	40	Reservas	-	-	<b>Result. antes imp./part.</b>	<b>1.663</b>	<b>1.117</b>
Investimentos	-	-	Outros	1.663	1.117	Imp. Renda / Imp. Diferidos	-	-
Imobilizado	653	664	<b>TOTAL DO ATIVO</b>	<b>29.169</b>	<b>27.260</b>	Contribuição social	-	-
Diferido + Intangível	1	4	<b>TOTAL DO PASSIVO</b>	<b>29.169</b>	<b>27.260</b>	Partic. no resultado	-	-
						<b>RESULTADO LÍQUIDO</b>	<b>1.663</b>	<b>1.117</b>

Rentabilidade	2013	2012	Capital	2013	2012	Operacional	2013	2012	Ciclo Financ	2013	2012	Liquidez	2013	2012
ROA	0,06	0,04	IMOB	0,00	0,00	DM	0,95	1,00	PMCR	2,05	1,79	LG	4,04	3,90
ROE	0,08	0,05	ENDIV	0,24	0,25	DC	-	-	PMPE	21,82	23,42	LC	4,03	3,90
MLB	0,18	0,00	ENDIVCP	0,24	0,25	DA	0,17	0,21	GAT	1,46	1,39	LI	0,57	0,35
MLL	0,04	0,03	ENDIVLP	-	-	COMB	1,12	1,20						
MARG. EBIT	0,04	0,04	CE	1,00	1,00	COMBA	1,09	1,13						
MARG. EBITDA	0,04	0,04	CT/CP	0,32	0,33									
												<b>Tiquete Médio</b>	<b>2013</b>	<b>2012</b>
												R\$	697,57	663,78

## NM - NEUROCARDIO E MEMORIAL SAÚDE LTDA.

Endereço			Informações Cadastrais											
RUA TOBIAS BARRETO 189			Registro: 41668-1			Dt Reg ANS: 21/05/08			CNPJ: 09.256.457/0001-36					
PETROLINA, PE, 56304-210			Medicina de Grupo SPP - região 5											
Repr. Legal: ANTONIO DERMEVAL DE MENEZES			Beneficiários: 1.943(dez/2013)			14.081(dez/2012)			NM SAÚDE LTDA					
Ativo (x mil)	2013	2012	Passivo (x mil)	2013	2012	DRE (x mil)	2013	2012						
<b>Circulante</b>	<b>901</b>	<b>3.575</b>	<b>Circulante</b>	<b>9.294</b>	<b>5.752</b>	Contraprestações efetivas	14.221	14.476						
Disponível	140	486	Prov. Técnicas	4.197	2.052	Eventos inden. líquidos	(13.085)	(11.543)						
Aplicações	128	148	Débitos ops. de saúde	31	1.908	<b>Result. Oper c/ planos</b>	<b>1.136</b>	<b>2.933</b>						
Créditos ops. de saúde	274	1.187	Déb Ops não Rel c/ Planos	0	16	<b>Resultado Bruto</b>	<b>(929)</b>	<b>3.003</b>						
Desp. comerc. Diferidas	14	5	Trib e Enc. Soc. a Recolher	1.408	723	Despesas administrativas	(2.767)	(3.769)						
Títulos e Créd. a receber	0	0	Emprest e Financ. a pagar	3.467	815	Desp. de comercialização	(1.318)	(1.866)						
Outros	345	1.749	Outros	191	237	Result. financ. líquido	(49)	(163)						
<b>Não Circulante</b>	<b>590</b>	<b>213</b>	<b>Não Circulante</b>	<b>526</b>	<b>1.301</b>	Result. patrimonial	-	-						
Realizável a longo prazo	26	26	<b>Patrimônio líquido</b>	<b>(8.329)</b>	<b>(3.265)</b>	Result. antes imp./part.	<b>(5.063)</b>	<b>(3.468)</b>						
Aplicações	-	-	Capital/patr. social	550	550	Imp. Renda / Imp. Diferidos	-	-						
Outros	26	26	Reservas	-	-	Contribuição social	-	-						
Investimentos	1	1	Outros	(8.879)	(3.815)	Partic. no resultado	-	-						
Imobilizado	546	173	<b>TOTAL DO PASSIVO</b>	<b>1.491</b>	<b>3.788</b>	<b>RESULTADO LÍQUIDO</b>	<b>(5.063)</b>	<b>(3.468)</b>						
Diferido + Intangível	18	13												
<b>TOTAL DO ATIVO</b>	<b>1.491</b>	<b>3.788</b>												
Rentabilidade	2013	2012	Capital	2013	2012	Operacional	2013	2012	Ciclo Financ	2013	2012	Liquidez	2013	2012
ROA	(3,40)	(0,92)	IMOB	0,01	0,00	DM	0,92	0,80	PMCR	6,93	29,53	LG	0,09	0,51
ROE	0,61	1,06	ENDIV	6,59	1,86	DC	0,09	0,13	PMPE	79,07	32,04	LC	0,10	0,62
MLB	(0,07)	0,21	ENDIVCP	6,23	1,52	DA	0,19	0,26	GAT	9,54	3,82	LI	0,02	0,08
MLL	(0,36)	(0,24)	ENDIVLP	0,35	0,34	COMB	1,21	1,19						
MARG. EBIT	(0,33)	(0,22)	CE	0,95	0,82	COMBA	1,21	1,20						
MARG. EBITDA	(0,33)	(0,21)	CT/CP	(1,18)	(2,16)									
												<b>Tiquete Médio</b>	<b>2013</b>	<b>2012</b>
												R\$	108,77	90,06

## NOSAMED ASSISTÊNCIA MÉDICA LTDA.

Endereço			Informações Cadastrais											
RUA BENJAMIN CONSTANT 577			Registro: 30592-8			Dt Reg ANS: 22/12/98			CNPJ: 02.858.169/0001-02					
SAO JOSE DO RIO PARDO, SP, 13720-000			Medicina de Grupo - região 5											
Repr. Legal: ADALBERTO CEZAR CORREIA			Beneficiários: 4.298(dez/2013)			3.735(dez/2012)			SAME					
Ativo (x mil)	2013	2012	Passivo (x mil)	2013	2012	DRE (x mil)	2013	2012						
<b>Circulante</b>	<b>2.525</b>	<b>1.881</b>	<b>Circulante</b>	<b>1.402</b>	<b>882</b>	Contraprestações efetivas	5.267	4.322						
Disponível	10	318	Prov. Técnicas	895	725	Eventos inden. líquidos	(3.473)	(2.851)						
Aplicações	2.217	1.466	Débitos ops. de saúde	-	16	<b>Result. Oper c/ planos</b>	<b>1.794</b>	<b>1.471</b>						
Créditos ops. de saúde	268	67	Déb Ops não Rel c/ Planos	1	3	<b>Resultado Bruto</b>	<b>1.762</b>	<b>1.479</b>						
Desp. comerc. Diferidas	-	-	Trib e Enc. Soc. a Recolher	37	28	Despesas administrativas	(1.599)	(1.442)						
Títulos e Créd. a receber	22	24	Emprest e Financ. a pagar	21	18	Desp. de comercialização	(107)	(78)						
Outros	9	4	Outros	448	92	Result. financ. líquido	92	38						
<b>Não Circulante</b>	<b>68</b>	<b>90</b>	<b>Não Circulante</b>	<b>-</b>	<b>18</b>	Result. patrimonial	-	-						
Realizável a longo prazo	7	7	<b>Patrimônio líquido</b>	<b>1.191</b>	<b>1.070</b>	Result. antes imp./part.	<b>148</b>	<b>(51)</b>						
Aplicações	-	-	Capital/patr. social	919	919	Imp. Renda / Imp. Diferidos	-	-						
Outros	7	7	Reservas	-	-	Contribuição social	-	-						
Investimentos	-	-	Outros	272	151	Partic. no resultado	-	-						
Imobilizado	61	82	<b>TOTAL DO PASSIVO</b>	<b>2.593</b>	<b>1.970</b>	<b>RESULTADO LÍQUIDO</b>	<b>148</b>	<b>(51)</b>						
Diferido + Intangível	-	-												
<b>TOTAL DO ATIVO</b>	<b>2.593</b>	<b>1.970</b>												
Rentabilidade	2013	2012	Capital	2013	2012	Operacional	2013	2012	Ciclo Financ	2013	2012	Liquidez	2013	2012
ROA	0,06	(0,03)	IMOB	-	-	DM	0,66	0,66	PMCR	18,30	5,61	LG	1,81	2,10
ROE	0,12	(0,05)	ENDIV	0,54	0,46	DC	0,02	0,02	PMPE	35,28	38,13	LC	1,80	2,13
MLB	0,33	0,34	ENDIVCP	0,54	0,45	DA	0,30	0,33	GAT	2,03	2,19	LI	0,01	0,36
MLL	0,03	(0,01)	ENDIVLP	-	0,01	COMB	0,98	1,01						
MARG. EBIT	0,04	0,01	CE	1,00	0,98	COMBA	0,97	1,00						
MARG. EBITDA	0,05	0,02	CT/CP	1,18	0,84									
												<b>Tiquete Médio</b>	<b>2013</b>	<b>2012</b>
												R\$	100,56	96,75

# NOSSA SAÚDE - OPERADORA PLANOS PRIVADOS DE ASSISTÊNCIA À SAÚDE LTDA.

Endereço	Informações Cadastrais
RUA JULIO PERNETA 71 CURITIBA, PR, 80810-110 Repr. Legal: DULCIMAR DE CONTO	Registro: 37260-9 Dt Reg ANS: 17/12/98 CNPJ: 02.862.447/0001-03 Medicina de Grupo - região 4 Beneficiários: 30.572(dez/2013) 33.648(dez/2012) NOSSA SAÚDE

Ativo (x mil)	2013	2012	Passivo (x mil)	2013	2012	DRE (x mil)	2013	2012
<b>Circulante</b>	<b>12.773</b>	<b>11.990</b>	<b>Circulante</b>	<b>14.268</b>	<b>13.898</b>			
Disponível	752	2.539	Prov. Técnicas	10.109	8.169	Contraprestações efetivas	52.917	49.568
Aplicações	7.835	7.010	Débitos ops. de saúde	247	-	Eventos inden. líquidos	(39.833)	(37.812)
Créditos ops. de saúde	1.621	520	Déb Ops não Rel c/ Planos	-	-	<b>Result. Oper c/ planos</b>	<b>13.084</b>	<b>11.755</b>
Desp. comerc. Diferidas	-	-	Trib e Enc. Soc. a Recolher	552	687	<b>Resultado Bruto</b>	<b>13.451</b>	<b>11.743</b>
Títulos e Créd. a receber	339	351	Emprest e Financ. a pagar	1.819	1.670	Despesas administrativas	(11.626)	(11.389)
Outros	2.227	1.571	Outros	1.541	3.371	Desp. de comercialização	(478)	(208)
<b>Não Circulante</b>	<b>8.470</b>	<b>7.113</b>	<b>Não Circulante</b>	<b>4.198</b>	<b>3.114</b>	Result. financ. líquido	(400)	(413)
Realizável a longo prazo	4.603	2.446	<b>Patrimônio líquido</b>	<b>2.778</b>	<b>2.091</b>	Result. patrimonial	-	-
Aplicações	-	-	Capital/patr. social	1.216	1.216	<b>Result. antes imp./part.</b>	<b>947</b>	<b>687</b>
Outros	4.603	2.446	Reservas	875	876	Imp. Renda / Imp. Diferidos	(37)	-
Investimentos	-	-	Outros	687	-	Contribuição social	(21)	-
Imobilizado	2.229	2.222	<b>TOTAL DO PASSIVO</b>	<b>21.244</b>	<b>19.103</b>	Partic. no resultado	-	-
Diferido + Intangível	1.638	2.445				<b>RESULTADO LÍQUIDO</b>	<b>890</b>	<b>687</b>
<b>TOTAL DO ATIVO</b>	<b>21.244</b>	<b>19.103</b>						

Rentabilidade	2013	2012	Capital	2013	2012	Operacional	2013	2012	Ciclo Financ	2013	2012	Liquidez	2013	2012
ROA	0,04	0,04	IMOB	0,08	0,13	DM	0,75	0,76	PMCR	11,02	3,77	LG	0,94	0,85
ROE	0,32	0,33	ENDIV	0,87	0,89	DC	0,01	0,00	PMPE	57,31	43,10	LC	0,90	0,86
MLB	0,25	0,24	ENDIVCP	0,67	0,73	DA	0,22	0,23	GAT	2,49	2,59	LI	0,05	0,18
MLL	0,02	0,01	ENDIVLP	0,20	0,16	COMB	0,98	1,00						
MARG. EBIT	0,04	0,04	CE	0,77	0,82	COMBA	0,99	1,01						
MARG. EBITDA	0,07	0,07	CT/CP	6,65	8,14									
												<b>Tiquete Médio</b>	<b>2013</b>	<b>2012</b>
												R\$	141,10	113,78

# NOTRE DAME SEGURADORA S/A

Endereço	Informações Cadastrais
RUA GOMES DE CARVALHO 1195 SAO PAULO, SP, 04547-004 Repr. Legal: LUIZ CELSO DIAS LOPES	Registro: 00698-0 Dt Reg ANS: 16/12/98 CNPJ: 62.498.803/0001-75 Seguradora Especializada em Saúde - região 4 Beneficiários: 162.155(dez/2013) 155.126(dez/2012) NOTRE DAME

Ativo (x mil)	2013	2012	Passivo (x mil)	2013	2012	DRE (x mil)	2013	2012
<b>Circulante</b>	<b>206.682</b>	<b>117.490</b>	<b>Circulante</b>	<b>117.553</b>	<b>59.232</b>			
Disponível	194	1.898	Prov. Técnicas	111.932	54.501	Contraprestações efetivas	479.676	421.862
Aplicações	156.158	96.050	Débitos ops. de saúde	1.007	1.082	Eventos inden. líquidos	(462.305)	(367.134)
Créditos ops. de saúde	39.014	15.176	Déb Ops não Rel c/ Planos	-	-	<b>Result. Oper c/ planos</b>	<b>17.371</b>	<b>54.728</b>
Desp. comerc. Diferidas	-	-	Trib e Enc. Soc. a Recolher	2.009	1.388	<b>Resultado Bruto</b>	<b>37.415</b>	<b>51.765</b>
Títulos e Créd. a receber	8.468	3.534	Emprest e Financ. a pagar	-	-	Despesas administrativas	(27.507)	(29.036)
Outros	2.846	831	Outros	2.605	2.261	Desp. de comercialização	(21.089)	(23.318)
<b>Não Circulante</b>	<b>45.993</b>	<b>47.644</b>	<b>Não Circulante</b>	<b>7.006</b>	<b>4.189</b>	Result. financ. líquido	5.400	4.254
Realizável a longo prazo	3.802	5.312	<b>Patrimônio líquido</b>	<b>128.116</b>	<b>101.713</b>	Result. patrimonial	6.502	7.029
Aplicações	-	-	Capital/patr. social	92.775	63.525	<b>Result. antes imp./part.</b>	<b>721</b>	<b>26.427</b>
Outros	3.802	5.312	Reservas	15.346	15.269	Imp. Renda / Imp. Diferidos	250	(5.330)
Investimentos	41.535	41.892	Outros	19.995	22.919	Contribuição social	(223)	(3.779)
Imobilizado	551	345	<b>TOTAL DO PASSIVO</b>	<b>252.675</b>	<b>165.134</b>	Partic. no resultado	(743)	(654)
Diferido + Intangível	106	95				<b>RESULTADO LÍQUIDO</b>	<b>5</b>	<b>16.664</b>
<b>TOTAL DO ATIVO</b>	<b>252.675</b>	<b>165.134</b>						

Rentabilidade	2013	2012	Capital	2013	2012	Operacional	2013	2012	Ciclo Financ	2013	2012	Liquidez	2013	2012
ROA	0,00	0,10	IMOB	0,16	0,25	DM	0,96	0,87	PMCR	29,28	12,95	LG	1,69	1,94
ROE	0,00	0,16	ENDIV	0,49	0,38	DC	0,04	0,06	PMPE	34,81	12,13	LC	1,76	1,98
MLB	0,08	0,12	ENDIVCP	0,47	0,36	DA	0,06	0,07	GAT	1,90	2,55	LI	0,00	0,03
MLL	0,00	0,04	ENDIVLP	0,03	0,03	COMB	1,07	0,99						
MARG. EBIT	0,01	0,07	CE	0,94	0,93	COMBA	1,05	0,98						
MARG. EBITDA	0,01	0,07	CT/CP	0,97	0,62									
												<b>Tiquete Médio</b>	<b>2013</b>	<b>2012</b>
												R\$	240,30	219,18

# NUNES & GROSSI ADMINISTRADORA DE BENEFÍCIOS E SERVIÇOS LTDA

Endereço	Informações Cadastrais
AV ANA COSTA 374 SANTOS, SP, 11060-002 Repr. Legal: PEDRO LUIZ NUNES CONCEIÇÃO	Registro: 41764-5 Dt Reg ANS: 04/11/10 CNPJ: 11.925.725/0001-07 Administradora - região 5 Beneficiários: -(dez/2013) -(dez/2012) NUNES & GROSSI ADMINISTRADORA DE BENEFÍCIOS E SERVIÇOS LTDA

Ativo	2013	2012	Passivo	2013	2012	DRE	2013	2012
<b>Circulante</b>	<b>523.184</b>	<b>305.796</b>	<b>Circulante</b>	<b>193.538</b>	<b>48.076</b>	Contraprestações efetivas	929.316	523.011
Disponível	144.374	9.158	Prov. Técnicas	-	-	Eventos inden. líquidos	-	-
Aplicações	362.513	286.563	Débitos ops. de saúde	145.310	22.656	<b>Result. Oper c/ planos</b>	<b>929.316</b>	<b>523.011</b>
Créditos ops. de saúde	3.061	3.547	Déb Ops não Rel c/ Planos	-	-	<b>Resultado Bruto</b>	<b>919.893</b>	<b>520.631</b>
Desp. comerc. Diferidas	-	-	Trib e Enc. Soc. a Recolher	17.268	11.658	Despesas administrativas	(579.720)	(418.967)
Títulos e Créd. a receber	7.158	3.661	Emprest e Financ. a pagar	6.313	-	Desp. de comercialização	(232.144)	(62.009)
Outros	6.077	2.867	Outros	24.647	13.762	Result. financ. líquido	40.499	3.278
<b>Não Circulante</b>	<b>63.841</b>	<b>6.447</b>	<b>Não Circulante</b>	<b>4.424</b>	<b>-</b>	Result. patrimonial	-	-
Realizável a longo prazo	-	-	<b>Patrimônio líquido</b>	<b>389.063</b>	<b>264.167</b>	Imp. Renda / Imp. Diferidos	(14.771)	(8.258)
Aplicações	-	-	Capital/patr. social	110.000	110.000	Contribuição social	(8.862)	(4.955)
Outros	-	-	Reservas	13.657	-	Partic. no resultado	-	-
Investimentos	-	-	Outros	265.405	154.167	<b>RESULTADO LÍQUIDO</b>	<b>124.895</b>	<b>13.657</b>
Imobilizado	63.841	6.447	<b>TOTAL DO PASSIVO</b>	<b>587.025</b>	<b>312.243</b>			
Diferido + Intangível	-	-						
<b>TOTAL DO ATIVO</b>	<b>587.025</b>	<b>312.243</b>						

Rentabilidade	2013	2012	Capital	2013	2012	Operacional	2013	2012	Ciclo Financ	2013	2012	Liquidez	2013	2012
ROA	0,21	0,04	IMOB	-	-	DM	-	-	PMCR	1,19	2,44	LG	2,64	6,36
ROE	0,32	0,05	ENDIV	0,34	0,15	DC	0,25	0,12	PMPE	-	-	LC	2,70	6,36
MLB	0,99	1,00	ENDIVCP	0,33	0,15	DA	0,62	0,80	GAT	1,58	1,68	LI	0,75	0,19
MLL	0,13	0,03	ENDIVLP	0,01	-	COMB	0,87	0,92						
MARG. EBIT	0,16	0,09	CE	0,98	1,00	COMBA	0,84	0,91						
MARG. EBITDA	0,17	0,09	CT/CP	0,51	0,18									
												<b>Tiquete Médio</b>	<b>2013</b>	<b>2012</b>
												R\$	-	-

# ÔMEGA SAÚDE - OPERADORA DE PLANOS DE SAÚDE LTDA.

Endereço	Informações Cadastrais
RUA JOSÉ MARIA FIGUEIREDO 261 RIO GRANDE DA SERRA, SP, 09450-000 Repr. Legal: CARLOS ALBERTO MARCILIO	Registro: 35812-6 Dt Reg ANS: 18/12/98 CNPJ: 01.778.871/0001-01 Medicina de Grupo ST - região 5 Beneficiários: 16.039(dez/2013) 13.130(dez/2012) ÔMEGA SAÚDE

Ativo (x mil)	2013	2012	Passivo (x mil)	2013	2012	DRE (x mil)	2013	2012
<b>Circulante</b>	<b>12.751</b>	<b>8.722</b>	<b>Circulante</b>	<b>12.399</b>	<b>11.005</b>	Contraprestações efetivas	39.237	32.128
Disponível	7	42	Prov. Técnicas	7.896	5.278	Eventos inden. líquidos	(32.894)	(23.381)
Aplicações	6.145	5.895	Débitos ops. de saúde	1.539	1.273	<b>Result. Oper c/ planos</b>	<b>6.343</b>	<b>8.747</b>
Créditos ops. de saúde	5.775	2.136	Déb Ops não Rel c/ Planos	-	-	<b>Resultado Bruto</b>	<b>7.338</b>	<b>8.747</b>
Desp. comerc. Diferidas	-	-	Trib e Enc. Soc. a Recolher	1.806	3.138	Despesas administrativas	(4.124)	(3.817)
Títulos e Créd. a receber	260	414	Emprest e Financ. a pagar	1.018	1.163	Desp. de comercialização	(1.079)	(516)
Outros	564	235	Outros	142	153	Result. financ. líquido	(893)	(789)
<b>Não Circulante</b>	<b>675</b>	<b>713</b>	<b>Não Circulante</b>	<b>1.398</b>	<b>690</b>	Result. patrimonial	-	-
Realizável a longo prazo	-	-	<b>Patrimônio líquido</b>	<b>(371)</b>	<b>(2.260)</b>	Result. antes imp./part.	<b>1.242</b>	<b>3.547</b>
Aplicações	-	-	Capital/patr. social	2.662	1.660	Imp. Renda / Imp. Diferidos	(193)	(620)
Outros	-	-	Reservas	-	-	Contribuição social	(78)	(231)
Investimentos	-	-	Outros	(3.033)	(3.920)	Partic. no resultado	-	-
Imobilizado	672	709	<b>TOTAL DO PASSIVO</b>	<b>13.426</b>	<b>9.435</b>	<b>RESULTADO LÍQUIDO</b>	<b>970</b>	<b>2.697</b>
Diferido + Intangível	3	4						
<b>TOTAL DO ATIVO</b>	<b>13.426</b>	<b>9.435</b>						

Rentabilidade	2013	2012	Capital	2013	2012	Operacional	2013	2012	Ciclo Financ	2013	2012	Liquidez	2013	2012
ROA	0,07	0,29	IMOB	0,00	0,00	DM	0,84	0,73	PMCR	52,98	23,93	LG	0,92	0,75
ROE	(2,62)	(1,19)	ENDIV	1,03	1,24	DC	0,03	0,02	PMPE	29,23	44,53	LC	1,03	0,79
MLB	0,19	0,27	ENDIVCP	0,92	1,17	DA	0,11	0,12	GAT	2,92	3,41	LI	0,00	0,00
MLL	0,02	0,08	ENDIVLP	0,10	0,07	COMB	0,97	0,86						
MARG. EBIT	0,07	0,15	CE	0,90	0,94	COMBA	0,99	0,88						
MARG. EBITDA	0,07	0,15	CT/CP	(37,20)	(5,18)									
												<b>Tiquete Médio</b>	<b>2013</b>	<b>2012</b>
												R\$	223,01	206,77

## OMINT SERVIÇOS DE SAÚDE LTDA.

Endereço	Informações Cadastrais
RUA FRANZ SCHUBERT 33 SAO PAULO, SP, 01454-020 Repr. Legal: ANDRE DO AMARAL COUTINHO	Registro: 35966-1 Dt Reg ANS: 16/12/98 CNPJ: 44.673.382/0001-90 Medicina de Grupo ST - região 4 Beneficiários: 104.888(dez/2013) 106.030(dez/2012) OMINT

Ativo (x mil)	2013	2012	Passivo (x mil)	2013	2012	DRE (x mil)	2013	2012
<b>Circulante</b>	<b>103.467</b>	<b>106.303</b>	<b>Circulante</b>	<b>93.430</b>	<b>77.980</b>			
Disponível	883	1.212	Prov. Técnicas	79.603	64.153	Contraprestações efetivas	825.325	720.546
Aplicações	96.155	100.406	Débitos ops. de saúde	25	129	Eventos inden. líquidos	(666.800)	(588.238)
Créditos ops. de saúde	4.820	4.340	Déb Ops não Rel c/ Planos	-	-	<b>Result. Oper c/ planos</b>	<b>158.525</b>	<b>132.308</b>
Desp. comerc. Diferidas	-	-	Trib e Enc. Soc. a Recolher	4.700	5.033	<b>Resultado Bruto</b>	<b>156.399</b>	<b>132.308</b>
Títulos e Créd. a receber	36	33	Emprest e Financ. a pagar	332	1.639	Despesas administrativas	(80.747)	(72.763)
Outros	1.573	310	Outros	8.770	7.025	Desp. de comercialização	(28.234)	(22.717)
<b>Não Circulante</b>	<b>192.965</b>	<b>164.470</b>	<b>Não Circulante</b>	<b>114.071</b>	<b>100.553</b>	Result. financ. líquido	7.687	6.157
Realizável a longo prazo	150.486	123.661	<b>Patrimônio líquido</b>	<b>88.932</b>	<b>92.239</b>	Result. patrimonial	1.428	1.073
Aplicações	-	-	Capital/patr. social	13.747	13.747	<b>Result. antes imp./part.</b>	<b>56.534</b>	<b>41.821</b>
Outros	150.486	123.661	Reservas	75.185	78.492	Imp. Renda / Imp. Diferidos	(14.576)	(10.555)
Investimentos	31.845	12.193	Outros	-	-	Contribuição social	(5.265)	(3.828)
Imobilizado	7.953	27.193	<b>TOTAL DO PASSIVO</b>	<b>296.432</b>	<b>270.772</b>	Partic. no resultado	-	-
Diferido + Intangível	2.682	1.422				<b>RESULTADO LÍQUIDO</b>	<b>36.693</b>	<b>27.438</b>
<b>TOTAL DO ATIVO</b>	<b>296.432</b>	<b>270.772</b>						

Rentabilidade	2013	2012	Capital	2013	2012	Operacional	2013	2012	Ciclo Financ	2013	2012	Liquidez	2013	2012
ROA	0,12	0,10	IMOB	0,12	0,05	DM	0,81	0,82	PMCR	2,10	2,17	LG	1,22	1,29
ROE	0,41	0,30	ENDIV	0,70	0,66	DC	0,03	0,03	PMPE	21,26	20,96	LC	1,11	1,36
MLB	0,19	0,18	ENDIVCP	0,32	0,29	DA	0,10	0,10	GAT	2,78	2,66	LI	0,01	0,02
MLL	0,04	0,04	ENDIVLP	0,38	0,37	COMB	0,94	0,95						
MARG. EBIT	0,07	0,06	CE	0,45	0,44	COMBA	0,93	0,94						
MARG. EBITDA	0,07	0,06	CT/CP	2,33	1,94									
												<b>Tiquete Médio</b>	<b>2013</b>	<b>2012</b>
												R\$	648,74	585,89

## ÔNIX OPERADORA DE PLANOS DE SAÚDE LTDA

Endereço	Informações Cadastrais
RUA DA FEIRA 597 RIO DE JANEIRO, RJ, 21820-030 Repr. Legal: FERNANDO ANTONIO DA SILVA NOVO	Registro: 40753-4 Dt Reg ANS: 23/08/99 CNPJ: 28.023.703/0001-54 Medicina de Grupo - região 4 Beneficiários: 10.408(dez/2013) 11.082(dez/2012) ÔNIX OPERADORA DE PLANOS DE SAÚDE LTDA

Ativo (x mil)	2013	2012	Passivo (x mil)	2013	2012	DRE (x mil)	2013	2012
<b>Circulante</b>	<b>1.277</b>	<b>789</b>	<b>Circulante</b>	<b>642</b>	<b>422</b>			
Disponível	27	15	Prov. Técnicas	534	326	Contraprestações efetivas	3.671	3.141
Aplicações	1.107	561	Débitos ops. de saúde	10	-	Eventos inden. líquidos	(2.402)	(2.141)
Créditos ops. de saúde	46	119	Déb Ops não Rel c/ Planos	-	-	<b>Result. Oper c/ planos</b>	<b>1.268</b>	<b>999</b>
Desp. comerc. Diferidas	-	-	Trib e Enc. Soc. a Recolher	46	35	<b>Resultado Bruto</b>	<b>1.276</b>	<b>999</b>
Títulos e Créd. a receber	81	76	Emprest e Financ. a pagar	-	-	Despesas administrativas	(786)	(686)
Outros	16	19	Outros	51	62	Desp. de comercialização	(191)	(167)
<b>Não Circulante</b>	<b>94</b>	<b>113</b>	<b>Não Circulante</b>	<b>-</b>	<b>-</b>	Result. financ. líquido	40	23
Realizável a longo prazo	-	-	<b>Patrimônio líquido</b>	<b>729</b>	<b>479</b>	Result. patrimonial	-	(9)
Aplicações	-	-	Capital/patr. social	316	316	<b>Result. antes imp./part.</b>	<b>338</b>	<b>157</b>
Outros	-	-	Reservas	2	2	Imp. Renda / Imp. Diferidos	(61)	(25)
Investimentos	-	-	Outros	411	162	Contribuição social	(30)	(14)
Imobilizado	94	113	<b>TOTAL DO PASSIVO</b>	<b>1.371</b>	<b>902</b>	Partic. no resultado	-	-
Diferido + Intangível	-	-				<b>RESULTADO LÍQUIDO</b>	<b>246</b>	<b>117</b>
<b>TOTAL DO ATIVO</b>	<b>1.371</b>	<b>902</b>						

Rentabilidade	2013	2012	Capital	2013	2012	Operacional	2013	2012	Ciclo Financ	2013	2012	Liquidez	2013	2012
ROA	0,18	0,13	IMOB	-	-	DM	0,65	0,68	PMCR	4,49	13,62	LG	1,99	1,87
ROE	0,34	0,24	ENDIV	0,47	0,47	DC	0,05	0,05	PMPE	12,18	18,12	LC	1,99	1,87
MLB	0,35	0,32	ENDIVCP	0,47	0,47	DA	0,21	0,22	GAT	2,68	3,48	LI	0,04	0,03
MLL	0,07	0,04	ENDIVLP	-	-	COMB	0,92	0,95						
MARG. EBIT	0,10	0,05	CE	1,00	1,00	COMBA	0,91	0,95						
MARG. EBITDA	0,10	0,05	CT/CP	0,88	0,88									
												<b>Tiquete Médio</b>	<b>2013</b>	<b>2012</b>
												R\$	28,50	23,52



## OPERADORA DE PLANOS DE SAUDE SANTA GENOVEVA S/S LTDA

Endereço			Informações Cadastrais											
AVENIDA JOÃO LEITE 489 GOIANIA, GO, 74670-040 Repr. Legal: FRANCISCO LUDOVICO DE ALMEIDA FILHO			Registro: 32480-9 Dt Reg ANS: 23/12/98 CNPJ: 02.704.835/0001-58 Medicina de Grupo - região 6 Beneficiários: 5.709(dez/2013) 5.996(dez/2012) SAUDE SANTA GENOVEVA											
Ativo (x mil)	2013	2012	Passivo (x mil)	2013	2012	DRE (x mil)	2013	2012						
<b>Circulante</b>	<b>1.769</b>	<b>416</b>	<b>Circulante</b>	<b>2.800</b>	<b>2.107</b>									
Disponível	181	33	Prov. Técnicas	1.775	977	Contraprestações efetivas	7.946	7.190						
Aplicações	-	-	Débitos ops. de saúde	1	-	Eventos inden. líquidos	(6.668)	(6.683)						
Créditos ops. de saúde	193	109	Déb Ops não Rel c/ Planos	-	-	<b>Result. Oper c/ planos</b>	<b>1.278</b>	<b>507</b>						
Desp. comerc. Diferidas	-	-	Trib e Enc. Soc. a Recolher	993	850	<b>Resultado Bruto</b>	<b>1.287</b>	<b>507</b>						
Títulos e Créd. a receber	2	2	Emprest e Financ. a pagar	-	-	Despesas administrativas	(539)	(352)						
Outros	1.392	272	Outros	31	280	Desp. de comercialização	-	-						
<b>Não Circulante</b>	<b>1.988</b>	<b>1.828</b>	<b>Não Circulante</b>	<b>132</b>	<b>161</b>	Result. financ. líquido	(53)	(79)						
Realizável a longo prazo	1.901	1.740	<b>Patrimônio líquido</b>	<b>825</b>	<b>(24)</b>	Result. patrimonial	418	292						
Aplicações	-	770	Capital/patr. social	830	830	<b>Result. antes imp./part.</b>	<b>1.114</b>	<b>385</b>						
Outros	1.901	971	Reservas	-	-	Imp. Renda / Imp. Diferidos	-	-						
Investimentos	-	-	Outros	(5)	(854)	Contribuição social	-	-						
Imobilizado	87	88	<b>TOTAL DO ATIVO</b>	<b>3.757</b>	<b>2.244</b>	Partic. no resultado	-	-						
Diferido + Intangível	-	-	<b>TOTAL DO PASSIVO</b>	<b>3.757</b>	<b>2.244</b>	<b>RESULTADO LÍQUIDO</b>	<b>1.114</b>	<b>385</b>						
<b>Rentabilidade</b>	<b>2013</b>	<b>2012</b>	<b>Capital</b>	<b>2013</b>	<b>2012</b>	<b>Operacional</b>	<b>2013</b>	<b>2012</b>	<b>Ciclo Financ</b>	<b>2013</b>	<b>2012</b>	<b>Liquidez</b>	<b>2013</b>	<b>2012</b>
ROA	0,30	0,17	IMOB	-	-	DM	0,84	0,93	PMCR	8,75	5,45	LG	1,25	0,95
ROE	1,35	(16,05)	ENDIV	0,78	1,01	DC	-	-	PMPE	44,66	25,69	LC	0,63	0,20
MLB	0,16	0,07	ENDIVCP	0,75	0,94	DA	0,07	0,05	GAT	2,12	3,20	LI	0,06	0,02
MLL	0,14	0,05	ENDIVLP	0,04	0,07	COMB	0,91	0,98						
MARG. EBIT	0,15	0,07	CE	0,96	0,93	COMBA	0,91	0,99						
MARG. EBITDA	0,15	0,07	CT/CP	3,56	(94,52)									
												<b>Tiquete Médio</b>	<b>2013</b>	<b>2012</b>
												R\$	113,68	97,78

## OPERADORA DE PLANOS DE SAÚDE SERRA IMPERIAL LTDA.

Endereço			Informações Cadastrais											
PRAÇA MARECHAL CARMONA 02 PETROPOLIS, RJ, 25610-120 Repr. Legal: ALEXANDRE SAMPAIO DE MARTINO			Registro: 40923-5 Dt Reg ANS: 26/10/99 CNPJ: 01.130.185/0001-11 Medicina de Grupo - região 6 Beneficiários: 1.648(dez/2013) 1.648(dez/2012)											
Ativo (x mil)	2013	2012	Passivo (x mil)	2013	2012	DRE (x mil)	2013	2012						
<b>Circulante</b>	<b>1.788</b>	<b>1.969</b>	<b>Circulante</b>	<b>1.210</b>	<b>1.559</b>									
Disponível	458	772	Prov. Técnicas	566	1.048	Contraprestações efetivas	825	1.032						
Aplicações	25	18	Débitos ops. de saúde	26	-	Eventos inden. líquidos	(400)	(751)						
Créditos ops. de saúde	894	769	Déb Ops não Rel c/ Planos	-	-	<b>Result. Oper c/ planos</b>	<b>425</b>	<b>281</b>						
Desp. comerc. Diferidas	-	-	Trib e Enc. Soc. a Recolher	288	180	<b>Resultado Bruto</b>	<b>422</b>	<b>281</b>						
Títulos e Créd. a receber	31	31	Emprest e Financ. a pagar	4	4	Despesas administrativas	(248)	(178)						
Outros	379	379	Outros	326	326	Desp. de comercialização	-	-						
<b>Não Circulante</b>	<b>167</b>	<b>227</b>	<b>Não Circulante</b>	<b>-</b>	<b>-</b>	Result. financ. líquido	(42)	(1)						
Realizável a longo prazo	2	2	<b>Patrimônio líquido</b>	<b>744</b>	<b>637</b>	Result. patrimonial	-	-						
Aplicações	-	-	Capital/patr. social	904	904	<b>Result. antes imp./part.</b>	<b>133</b>	<b>68</b>						
Outros	2	2	Reservas	-	-	Imp. Renda / Imp. Diferidos	(16)	(29)						
Investimentos	-	-	Outros	(160)	(267)	Contribuição social	(9)	(15)						
Imobilizado	165	225	<b>TOTAL DO ATIVO</b>	<b>1.954</b>	<b>2.196</b>	Partic. no resultado	-	-						
Diferido + Intangível	-	-	<b>TOTAL DO PASSIVO</b>	<b>1.954</b>	<b>2.196</b>	<b>RESULTADO LÍQUIDO</b>	<b>107</b>	<b>25</b>						
<b>Rentabilidade</b>	<b>2013</b>	<b>2012</b>	<b>Capital</b>	<b>2013</b>	<b>2012</b>	<b>Operacional</b>	<b>2013</b>	<b>2012</b>	<b>Ciclo Financ</b>	<b>2013</b>	<b>2012</b>	<b>Liquidez</b>	<b>2013</b>	<b>2012</b>
ROA	0,05	0,01	IMOB	-	-	DM	0,49	0,73	PMCR	390,30	268,35	LG	1,48	1,26
ROE	0,14	0,04	ENDIV	0,62	0,71	DC	-	-	PMPE	444,44	468,37	LC	1,48	1,26
MLB	0,51	0,27	ENDIVCP	0,62	0,71	DA	0,30	0,17	GAT	0,42	0,47	LI	0,38	0,50
MLL	0,13	0,02	ENDIVLP	-	-	COMB	0,79	0,90						
MARG. EBIT	0,21	0,07	CE	1,00	1,00	COMBA	0,83	0,90						
MARG. EBITDA	0,29	0,12	CT/CP	1,63	2,45									
												<b>Tiquete Médio</b>	<b>2013</b>	<b>2012</b>
												R\$	41,72	52,17

## OPERADORA DE PLANOS PRIVADOS DE ASSISTENCIA A SAUDE CONSAUDE S/S LTDA

Endereço	Informações Cadastrais
AV. JOÃO MANOEL DOS SANTOS 1140 PONTA GROSSA, PR, 84051-410 Repr. Legal: ANIZIA HORODENSKI	Registro: 35072-9 Dt Reg ANS: 24/12/98 CNPJ: 02.906.583/0001-40 Medicina de Grupo - região 6 Beneficiários: 14.997(dez/2013) 8.847(dez/2012) CONSAUDE

Ativo (x mil)	2013	2012	Passivo (x mil)	2013	2012	DRE (x mil)	2013	2012
<b>Circulante</b>	<b>5.399</b>	<b>4.415</b>	<b>Circulante</b>	<b>4.571</b>	<b>2.947</b>			
Disponível	272	83	Prov. Técnicas	3.846	2.193	Contraprestações efetivas	21.054	16.102
Aplicações	3.827	2.533	Débitos ops. de saúde	81	-	Eventos inden. líquidos	(16.803)	(13.060)
Créditos ops. de saúde	284	191	Déb Ops não Rel c/ Planos	-	-	<b>Result. Oper c/ planos</b>	<b>4.250</b>	<b>3.042</b>
Desp. comerc. Diferidas	-	-	Trib e Enc. Soc. a Recolher	138	98	<b>Resultado Bruto</b>	<b>4.213</b>	<b>3.043</b>
Títulos e Créd. a receber	32	71	Emprest e Financ. a pagar	196	89	Despesas administrativas	(3.485)	(2.531)
Outros	984	1.537	Outros	311	567	Desp. de comercialização	(303)	(140)
<b>Não Circulante</b>	<b>3.008</b>	<b>1.937</b>	<b>Não Circulante</b>	<b>413</b>	<b>172</b>	Result. financ. líquido	(83)	(35)
Realizável a longo prazo	-	-	<b>Patrimônio líquido</b>	<b>3.423</b>	<b>3.233</b>	Result. patrimonial	48	77
Aplicações	-	-	Capital/patr. social	670	670	<b>Result. antes imp./part.</b>	<b>390</b>	<b>496</b>
Outros	-	-	Reservas	2.563	2.192	Imp. Renda / Imp. Diferidos	(105)	(87)
Investimentos	-	-	Outros	190	371	Contribuição social	(43)	(38)
Imobilizado	3.005	1.933	<b>TOTAL DO PASSIVO</b>	<b>8.407</b>	<b>6.353</b>	Partic. no resultado	-	-
Diferido + Intangível	3	4				<b>RESULTADO LÍQUIDO</b>	<b>242</b>	<b>371</b>
<b>TOTAL DO ATIVO</b>	<b>8.407</b>	<b>6.353</b>						

Rentabilidade	2013	2012	Capital	2013	2012	Operacional	2013	2012	Ciclo Financ	2013	2012	Liquidez	2013	2012
ROA	0,03	0,06	IMOB	0,00	0,00	DM	0,80	0,81	PMCR	4,86	4,28	LG	1,08	1,42
ROE	0,07	0,11	ENDIV	0,59	0,49	DC	0,01	0,01	PMPE	33,37	22,76	LC	1,18	1,50
MLB	0,20	0,19	ENDIVCP	0,54	0,46	DA	0,17	0,16	GAT	2,50	2,53	LI	0,06	0,03
MLL	0,01	0,02	ENDIVLP	0,05	0,03	COMB	0,98	0,98						
MARG. EBIT	0,04	0,05	CE	0,92	0,94	COMBA	0,98	0,98						
MARG. EBITDA	0,04	0,06	CT/CP	1,46	0,97									
												<b>Tiquete Médio</b>	<b>2013</b>	<b>2012</b>
												R\$	135,19	148,48

## OPERADORA UNICENTRAL DE PLANOS DE SAÚDE LTDA.

Endereço	Informações Cadastrais
RUA ROCHA POMBO 54 SAO PAULO, SP, 01525-010 Repr. Legal: SÉRGIO FERNANDES DOS REIS	Registro: 31847-7 Dt Reg ANS: 21/12/98 CNPJ: 02.888.465/0001-56 Medicina de Grupo - região 2 Beneficiários: 7.774(dez/2013) 6.813(dez/2012) GARANTIA DE SAÚDE

Ativo (x mil)	2013	2012	Passivo (x mil)	2013	2012	DRE (x mil)	2013	2012
<b>Circulante</b>	<b>1.288</b>	<b>284</b>	<b>Circulante</b>	<b>5.576</b>	<b>3.398</b>			
Disponível	82	66	Prov. Técnicas	4.717	2.750	Contraprestações efetivas	16.815	15.357
Aplicações	-	-	Débitos ops. de saúde	-	-	Eventos inden. líquidos	(14.795)	(14.085)
Créditos ops. de saúde	1.162	180	Déb Ops não Rel c/ Planos	-	-	<b>Result. Oper c/ planos</b>	<b>2.020</b>	<b>1.271</b>
Desp. comerc. Diferidas	-	-	Trib e Enc. Soc. a Recolher	239	251	<b>Resultado Bruto</b>	<b>2.203</b>	<b>1.271</b>
Títulos e Créd. a receber	29	26	Emprest e Financ. a pagar	496	-	Despesas administrativas	(1.683)	(1.626)
Outros	15	12	Outros	124	397	Desp. de comercialização	(58)	(101)
<b>Não Circulante</b>	<b>6.178</b>	<b>4.903</b>	<b>Não Circulante</b>	<b>947</b>	<b>1.087</b>	Result. financ. líquido	(156)	(370)
Realizável a longo prazo	1.181	1.111	<b>Patrimônio líquido</b>	<b>943</b>	<b>702</b>	Result. patrimonial	-	126
Aplicações	1.181	1.111	Capital/patr. social	3.496	3.496	<b>Result. antes imp./part.</b>	<b>305</b>	<b>(714)</b>
Outros	-	-	Reservas	-	-	Imp. Renda / Imp. Diferidos	-	-
Investimentos	-	-	Outros	(2.553)	(2.794)	Contribuição social	-	-
Imobilizado	4.997	3.792	<b>TOTAL DO PASSIVO</b>	<b>7.467</b>	<b>5.187</b>	Partic. no resultado	-	-
Diferido + Intangível	-	-				<b>RESULTADO LÍQUIDO</b>	<b>305</b>	<b>(714)</b>
<b>TOTAL DO ATIVO</b>	<b>7.467</b>	<b>5.187</b>						

Rentabilidade	2013	2012	Capital	2013	2012	Operacional	2013	2012	Ciclo Financ	2013	2012	Liquidez	2013	2012
ROA	0,04	(0,14)	IMOB	-	-	DM	0,88	0,92	PMCR	24,87	4,21	LG	0,38	0,31
ROE	0,32	(1,02)	ENDIV	0,87	0,86	DC	0,00	0,01	PMPE	55,73	40,35	LC	0,23	0,08
MLB	0,13	0,08	ENDIVCP	0,75	0,65	DA	0,10	0,11	GAT	2,25	2,96	LI	0,01	0,02
MLL	0,02	(0,05)	ENDIVLP	0,13	0,21	COMB	0,98	1,03						
MARG. EBIT	0,03	(0,01)	CE	0,85	0,76	COMBA	0,99	1,06						
MARG. EBITDA	0,04	(0,01)	CT/CP	6,91	6,39									
												<b>Tiquete Médio</b>	<b>2013</b>	<b>2012</b>
												R\$	198,36	191,53



## OPS - PLANOS DE SAÚDE S.A

Endereço	Informações Cadastrais
RUA DR. MANOEL DE ALMEIDA BELO 1111 OLINDA, PE, 53030-030 Repr. Legal: GUSTAVO CHAVES BARROS DE OLIVEIRA	Registro: 41363-1 Dt Reg ANS: 19/04/01 CNPJ: 04.288.864/0001-01 Medicina de Grupo ST - região 5 Beneficiários: 1(dez/2013) 1(dez/2012) SANTA CLARA PLANOS DE SAUDE

Ativo (x mil)	2013	2012	Passivo (x mil)	2013	2012	DRE (x mil)	2013	2012
<b>Circulante</b>	<b>7.626</b>	<b>6.696</b>	<b>Circulante</b>	<b>3.133</b>	<b>2.553</b>			
Disponível	103	102	Prov. Técnicas	2.894	2.296	Contraprestações efetivas	121	7.863
Aplicações	5.414	5.078	Débitos ops. de saúde	-	-	Eventos inden. líquidos	(730)	(1.971)
Créditos ops. de saúde	-	-	Déb Ops não Rel c/ Planos	-	-	<b>Result. Oper c/ planos</b>	<b>(609)</b>	<b>5.892</b>
Desp. comerc. Diferidas	-	-	Trib e Enc. Soc. a Recolher	157	60			
Títulos e Créd. a receber	33	33	Emprest e Financ. a pagar	-	-	<b>Resultado Bruto</b>	<b>(242)</b>	<b>5.892</b>
Outros	2.075	1.484	Outros	82	197	Despesas administrativas	(526)	(5.122)
<b>Não Circulante</b>	<b>687</b>	<b>313</b>				Desp. de comercialização	-	(3)
Realizável a longo prazo	532	271	<b>Não Circulante</b>	<b>640</b>	<b>959</b>	Result. financ. líquido	349	573
Aplicações	-	-				Result. patrimonial	-	-
Outros	532	271	<b>Patrimônio líquido</b>	<b>4.539</b>	<b>3.497</b>	<b>Result. antes imp./part.</b>	<b>(418)</b>	<b>1.340</b>
Investimentos	-	-	Capital/patr. social	4.200	2.500	Imp. Renda / Imp. Diferidos	(173)	(588)
Imobilizado	154	42	Reservas	997	997	Contribuição social	(66)	(218)
Diferido + Intangível	-	-	Outros	(658)	-	Partic. no resultado	-	(0)
<b>TOTAL DO ATIVO</b>	<b>8.312</b>	<b>7.010</b>	<b>TOTAL DO PASSIVO</b>	<b>8.312</b>	<b>7.010</b>	<b>RESULTADO LÍQUIDO</b>	<b>(658)</b>	<b>534</b>

Rentabilidade	2013	2012	Capital	2013	2012	Operacional	2013	2012	Ciclo Financ	2013	2012	Liquidez	2013	2012
ROA	(0,08)	0,08	IMOB	-	-	DM	6,03	0,25	PMCR	-	-	LG	2,16	1,98
ROE	(0,14)	0,15	ENDIV	0,45	0,50	DC	-	0,00	PMPE	-	384,05	LC	2,43	2,62
MLB	(1,99)	0,75	ENDIVCP	0,38	0,36	DA	4,34	0,65	GAT	0,01	1,12	LI	0,03	0,04
MLL	(5,43)	0,07	ENDIVLP	0,08	0,14	COMB	10,37	0,90						
MARG. EBIT	(3,05)	0,18	CE	0,83	0,73	COMBA	2,67	0,84						
MARG. EBITDA	(2,87)	0,19	CT/CP	0,83	1,00									
												<b>Tiquete Médio</b>	<b>2013</b>	<b>2012</b>
												R\$	10.099	-

## OPTPLAN ADMINISTRADORA DE BENEFÍCIOS LTDA.

Endereço	Informações Cadastrais
RUA APINAGÉ S 1100 SAO PAULO, SP, 05017-000 Repr. Legal: ANTONIO CARLOS BIGATON	Registro: 41922-2 Dt Reg ANS: 18/12/13 CNPJ: 11.962.397/0001-19 Administradora - região 4 Beneficiários: -(dez/2013) -(dez/2012) OPTPLAN

Ativo	2013	2012	Passivo	2013	2012	DRE	2013	2012
<b>Circulante</b>	<b>96.899</b>	-	<b>Circulante</b>	<b>674</b>	-			
Disponível	7.030	-	Prov. Técnicas	-	-	Contraprestações efetivas	-	-
Aplicações	89.869	-	Débitos ops. de saúde	-	-	Eventos inden. líquidos	-	-
Créditos ops. de saúde	-	-	Déb Ops não Rel c/ Planos	-	-	<b>Result. Oper c/ planos</b>	-	-
Desp. comerc. Diferidas	-	-	Trib e Enc. Soc. a Recolher	22	-			
Títulos e Créd. a receber	-	-	Emprest e Financ. a pagar	-	-	<b>Resultado Bruto</b>	-	-
Outros	-	-	Outros	652	-	Despesas administrativas	(8.974)	-
<b>Não Circulante</b>	-	-				Desp. de comercialização	-	-
Realizável a longo prazo	-	-	<b>Não Circulante</b>	-	-	Result. financ. líquido	1.881	-
Aplicações	-	-				Result. patrimonial	-	-
Outros	-	-	<b>Patrimônio líquido</b>	<b>96.225</b>	-	<b>Result. antes imp./part.</b>	<b>(7.094)</b>	-
Investimentos	-	-	Capital/patr. social	120.000	-	Imp. Renda / Imp. Diferidos	-	-
Imobilizado	-	-	Reservas	-	-	Contribuição social	-	-
Diferido + Intangível	-	-	Outros	(23.775)	-	Partic. no resultado	-	-
<b>TOTAL DO ATIVO</b>	<b>96.899</b>	-	<b>TOTAL DO PASSIVO</b>	<b>96.899</b>	-	<b>RESULTADO LÍQUIDO</b>	<b>(7.094)</b>	-

Rentabilidade	2013	2012	Capital	2013	2012	Operacional	2013	2012	Ciclo Financ	2013	2012	Liquidez	2013	2012
ROA	(0,07)	-	IMOB	-	-	DM	-	-	PMCR	-	-	LG	143,82	-
ROE	(0,07)	-	ENDIV	0,01	-	DC	-	-	PMPE	-	-	LC	143,82	-
MLB	-	-	ENDIVCP	0,01	-	DA	-	-	GAT	-	-	LI	10,43	-
MLL	-	-	ENDIVLP	-	-	COMB	-	-						
MARG. EBIT	-	-	CE	1,00	-	COMBA	-	-						
MARG. EBITDA	-	-	CT/CP	0,01	-									
												<b>Tiquete Médio</b>	<b>2013</b>	<b>2012</b>
												R\$	-	-

## ORALCLASS ASSISTENCIA MÉDICA E ODONTOLOGICA S/S LTDA.

Endereço			Informações Cadastrais											
AVENIDA FERNANDES LIMA 206			Registro: 40247-8			Dt Reg ANS: 24/03/99			CNPJ: 00.303.696/0001-25					
MACEIO, AL, 57050-000			Medicina de Grupo - região 5											
Repr. Legal: NEWTON ROBERTO COELHO DAS NEVES			Beneficiários: 8.189(dez/2013) 7.588(dez/2012)											
			MED VIDA SAÚDE											
Ativo (x mil)	2013	2012	Passivo (x mil)	2013	2012	DRE (x mil)	2013	2012						
<b>Circulante</b>	<b>2.926</b>	<b>2.776</b>	<b>Circulante</b>	<b>2.880</b>	<b>2.189</b>									
Disponível	516	396	Prov. Técnicas	1.056	695	Contraprestações efetivas	11.765	9.514						
Aplicações	1.975	2.018	Débitos ops. de saúde	-	77	Eventos inden. líquidos	(6.789)	(6.836)						
Créditos ops. de saúde	402	338	Déb Ops não Rel c/ Planos	-	-	<b>Result. Oper c/ planos</b>	<b>4.976</b>	<b>2.678</b>						
Desp. comerc. Diferidas	-	-	Trib e Enc. Soc. a Recolher	1.712	1.302	<b>Resultado Bruto</b>	<b>4.921</b>	<b>2.678</b>						
Títulos e Créd. a receber	34	24	Emprest e Financ. a pagar	-	-	Despesas administrativas	(5.101)	(1.599)						
Outros	-	-	Outros	112	115	Desp. de comercialização	(699)	(562)						
<b>Não Circulante</b>	<b>253</b>	<b>271</b>	<b>Não Circulante</b>	<b>633</b>	<b>187</b>	Result. financ. líquido	(126)	(168)						
Realizável a longo prazo	-	-	<b>Patrimônio líquido</b>	<b>(335)</b>	<b>670</b>	Result. patrimonial	-	-						
Aplicações	-	-	Capital/patr. social	1.356	1.356	<b>Result. antes imp./part.</b>	<b>(1.005)</b>	<b>254</b>						
Outros	-	-	Reservas	-	-	Imp. Renda / Imp. Diferidos	-	-						
Investimentos	-	-	Outros	(1.691)	(686)	Contribuição social	-	-						
Imobilizado	253	271	<b>TOTAL DO PASSIVO</b>	<b>3.179</b>	<b>3.047</b>	Partic. no resultado	-	-						
Diferido + Intangível	-	-				<b>RESULTADO LÍQUIDO</b>	<b>(1.005)</b>	<b>254</b>						
<b>TOTAL DO ATIVO</b>	<b>3.179</b>	<b>3.047</b>												
Rentabilidade	2013	2012	Capital	2013	2012	Operacional	2013	2012	Ciclo Financ	2013	2012	Liquidez	2013	2012
ROA	(0,32)	0,08	IMOB	-	-	DM	0,58	0,72	PMCR	12,30	12,80	LG	0,83	1,17
ROE	3,00	0,38	ENDIV	1,11	0,78	DC	0,06	0,06	PMPE	0,34	-	LC	1,02	1,27
MLB	0,42	0,28	ENDIVCP	0,91	0,72	DA	0,43	0,17	GAT	3,70	3,12	LI	0,18	0,18
MLL	(0,09)	0,03	ENDIVLP	0,20	0,06	COMB	1,07	0,95						
MARG. EBIT	(0,06)	0,05	CE	0,82	0,92	COMBA	1,08	0,96						
MARG. EBITDA	(0,06)	0,06	CT/CP	(10,50)	3,55									
												<b>Tiquete Médio</b>	<b>2013</b>	<b>2012</b>
												R\$	123,01	110,84

## PAME - ASSOCIAÇÃO DE ASSISTÊNCIA PLENA EM SAÚDE

Endereço			Informações Cadastrais											
AV. PRESIDENTE VARGAS 1012			Registro: 34240-8			Dt Reg ANS: 16/12/98			CNPJ: 01.591.800/0001-97					
RIO DE JANEIRO, RJ, 20071-910			Medicina de Grupo - região 4											
Repr. Legal: ROBERTA DIAS RIBEIRO			Beneficiários: 13.245(dez/2013) 12.988(dez/2012)											
			PAME - PLANOS DE ASSISTÊNCIA MÉDICA											
Ativo (x mil)	2013	2012	Passivo (x mil)	2013	2012	DRE (x mil)	2013	2012						
<b>Circulante</b>	<b>42.050</b>	<b>48.005</b>	<b>Circulante</b>	<b>20.595</b>	<b>18.203</b>									
Disponível	364	207	Prov. Técnicas	7.868	5.913	Contraprestações efetivas	36.113	37.864						
Aplicações	40.122	47.477	Débitos ops. de saúde	2	-	Eventos inden. líquidos	(35.052)	(27.036)						
Créditos ops. de saúde	1.301	115	Déb Ops não Rel c/ Planos	47	-	<b>Result. Oper c/ planos</b>	<b>1.061</b>	<b>10.828</b>						
Desp. comerc. Diferidas	-	-	Trib e Enc. Soc. a Recolher	525	502	<b>Resultado Bruto</b>	<b>2.587</b>	<b>10.506</b>						
Títulos e Créd. a receber	1	4	Emprest e Financ. a pagar	-	-	Despesas administrativas	(8.175)	(7.974)						
Outros	261	201	Outros	12.153	11.787	Desp. de comercialização	-	-						
<b>Não Circulante</b>	<b>9.336</b>	<b>4.154</b>	<b>Não Circulante</b>	<b>3.326</b>	<b>1.839</b>	Result. financ. líquido	935	3.528						
Realizável a longo prazo	4.097	3.715	<b>Patrimônio líquido</b>	<b>27.464</b>	<b>32.117</b>	Result. patrimonial	-	-						
Aplicações	3.840	3.600	Capital/patr. social	-	-	<b>Result. antes imp./part.</b>	<b>(4.653)</b>	<b>4.994</b>						
Outros	257	115	Reservas	-	-	Imp. Renda / Imp. Diferidos	-	-						
Investimentos	-	-	Outros	27.464	32.117	Contribuição social	-	-						
Imobilizado	5.103	197	<b>TOTAL DO PASSIVO</b>	<b>51.386</b>	<b>52.159</b>	Partic. no resultado	-	-						
Diferido + Intangível	136	242				<b>RESULTADO LÍQUIDO</b>	<b>(4.653)</b>	<b>4.994</b>						
<b>TOTAL DO ATIVO</b>	<b>51.386</b>	<b>52.159</b>												
Rentabilidade	2013	2012	Capital	2013	2012	Operacional	2013	2012	Ciclo Financ	2013	2012	Liquidez	2013	2012
ROA	(0,09)	0,10	IMOB	0,00	0,00	DM	0,97	0,71	PMCR	12,97	1,10	LG	1,93	2,58
ROE	(0,17)	0,16	ENDIV	0,47	0,38	DC	-	-	PMPE	37,85	46,59	LC	2,04	2,64
MLB	0,07	0,28	ENDIVCP	0,40	0,35	DA	0,23	0,21	GAT	0,70	0,73	LI	0,02	0,01
MLL	(0,13)	0,13	ENDIVLP	0,06	0,04	COMB	1,20	0,92						
MARG. EBIT	(0,10)	0,15	CE	0,86	0,91	COMBA	1,17	0,85						
MARG. EBITDA	(0,09)	0,15	CT/CP	0,87	0,62									
												<b>Tiquete Médio</b>	<b>2013</b>	<b>2012</b>
												R\$	230,88	242,93

## PAR SAÚDE ADMINISTRADORA DE BENEFÍCIOS LTDA

Endereço	Informações Cadastrais
SETOR COMERCIAL NORTE QUADRA 01, BLOCO E 50 BRASILIA, DF, 70711-903 Repr. Legal: JORGE VIDOTE ESLAVA	Registro: 41804-8 Dt Reg ANS: 05/05/11 CNPJ: 12.706.827/0001-02 Administradora - região 2 Beneficiários: -(dez/2013) -(dez/2012) PAR SAÚDE ADMINISTRADORA DE BENEFÍCIOS

Ativo	2013	2012	Passivo	2013	2012	DRE	2013	2012
<b>Circulante</b>	<b>776.525</b>	<b>517.364</b>	<b>Circulante</b>	<b>421.396</b>	<b>367.067</b>			
Disponível	235.212	157.378	Prov. Técnicas	-	-	Contraprestações efetivas	-	-
Aplicações	409.404	307.755	Débitos ops. de saúde	326.406	363.443	Eventos inden. líquidos	-	-
Créditos ops. de saúde	-	39.906	Déb Ops não Rel c/ Planos	-	-	<b>Result. Oper c/ planos</b>	-	-
Desp. comerc. Diferidas	-	-	Trib e Enc. Soc. a Recolher	10.292	2.272			
Títulos e Créd. a receber	79.967	10.304	Emprest e Financ. a pagar	-	-	<b>Resultado Bruto</b>	<b>502.766</b>	-
Outros	51.942	2.021	Outros	84.698	1.353	Despesas administrativas	(143.734)	(186.973)
<b>Não Circulante</b>	<b>-</b>	<b>-</b>	<b>Não Circulante</b>	<b>-</b>	<b>79.950</b>	Desp. de comercialização	-	-
Realizável a longo prazo	-	-				Result. financ. líquido	9.338	2.908
Aplicações	-	-	<b>Patrimônio líquido</b>	<b>355.128</b>	<b>70.347</b>	Result. patrimonial	-	-
Outros	-	-	Capital/patr. social	120.000	120.000	<b>Result. antes imp./part.</b>	<b>368.370</b>	<b>4.182</b>
Investimentos	-	-	Reservas	-	-	Imp. Renda / Imp. Diferidos	(55.130)	(439)
Imobilizado	-	-	Outros	235.128	(49.653)	Contribuição social	(28.487)	(264)
Diferido + Intangível	-	-	<b>TOTAL DO PASSIVO</b>	<b>776.525</b>	<b>517.364</b>	Partic. no resultado	-	-
<b>TOTAL DO ATIVO</b>	<b>776.525</b>	<b>517.364</b>				<b>RESULTADO LÍQUIDO</b>	<b>284.753</b>	<b>3.480</b>

Rentabilidade	2013	2012	Capital	2013	2012	Operacional	2013	2012	Ciclo Financ	2013	2012	Liquidez	2013	2012
ROA	0,37	0,01	IMOB	-	-	DM	-	-	PMCR	-	-	LG	1,84	1,16
ROE	0,80	0,05	ENDIV	0,54	0,86	DC	-	-	PMPE	-	-	LC	1,84	1,41
MLB	-	-	ENDIVCP	0,54	0,71	DA	-	-	GAT	-	-	LI	0,56	0,43
MLL	-	-	ENDIVLP	-	0,15	COMB	-	-						
MARG. EBIT	-	-	CE	1,00	0,82	COMBA	-	-						
MARG. EBITDA	-	-	CT/CP	1,19	6,35									
												<b>Tiquete Médio</b>	<b>2013</b>	<b>2012</b>
												R\$	-	-

## PARANA ASSISTENCIA MEDICA LTDA

Endereço	Informações Cadastrais
AVENIDA BRASIL 4493 MARINGA, PR, 87013-000 Repr. Legal: PAULO RODRIGUES DE LIMA	Registro: 31526-5 Dt Reg ANS: 22/12/98 CNPJ: 82.353.079/0001-07 Medicina de Grupo - região 5 Beneficiários: 22.953(dez/2013) 20.227(dez/2012) PAM

Ativo (x mil)	2013	2012	Passivo (x mil)	2013	2012	DRE (x mil)	2013	2012
<b>Circulante</b>	<b>9.733</b>	<b>6.811</b>	<b>Circulante</b>	<b>7.988</b>	<b>5.123</b>			
Disponível	110	87	Prov. Técnicas	7.183	4.533	Contraprestações efetivas	32.737	28.843
Aplicações	4.440	5.111	Débitos ops. de saúde	-	-	Eventos inden. líquidos	(22.653)	(21.652)
Créditos ops. de saúde	4.161	1.375	Déb Ops não Rel c/ Planos	-	-	<b>Result. Oper c/ planos</b>	<b>10.084</b>	<b>7.190</b>
Desp. comerc. Diferidas	906	-	Trib e Enc. Soc. a Recolher	231	171			
Títulos e Créd. a receber	20	166	Emprest e Financ. a pagar	-	-	<b>Resultado Bruto</b>	<b>9.573</b>	<b>7.115</b>
Outros	96	72	Outros	575	420	Despesas administrativas	(7.993)	(6.841)
<b>Não Circulante</b>	<b>2.072</b>	<b>758</b>	<b>Não Circulante</b>	<b>478</b>	<b>200</b>	Desp. de comercialização	(586)	(687)
Realizável a longo prazo	161	189				Result. financ. líquido	371	433
Aplicações	-	-	<b>Patrimônio líquido</b>	<b>3.338</b>	<b>2.245</b>	Result. patrimonial	46	62
Outros	161	189	Capital/patr. social	1.833	1.833	<b>Result. antes imp./part.</b>	<b>1.410</b>	<b>(461)</b>
Investimentos	1.585	284	Reservas	874	874	Imp. Renda / Imp. Diferidos	(226)	-
Imobilizado	221	213	Outros	631	(461)	Contribuição social	(92)	-
Diferido + Intangível	104	73	<b>TOTAL DO PASSIVO</b>	<b>11.804</b>	<b>7.569</b>	Partic. no resultado	-	-
<b>TOTAL DO ATIVO</b>	<b>11.804</b>	<b>7.569</b>				<b>RESULTADO LÍQUIDO</b>	<b>1.092</b>	<b>(461)</b>

Rentabilidade	2013	2012	Capital	2013	2012	Operacional	2013	2012	Ciclo Financ	2013	2012	Liquidez	2013	2012
ROA	0,09	(0,06)	IMOB	0,14	0,05	DM	0,69	0,75	PMCR	45,76	17,16	LG	1,17	1,31
ROE	0,33	(0,21)	ENDIV	0,72	0,70	DC	0,02	0,02	PMPE	49,49	45,47	LC	1,22	1,33
MLB	0,29	0,25	ENDIVCP	0,68	0,68	DA	0,24	0,24	GAT	2,77	3,81	LI	0,01	0,02
MLL	0,03	(0,02)	ENDIVLP	0,04	0,03	COMB	0,95	1,01						
MARG. EBIT	0,05	(0,01)	CE	0,94	0,96	COMBA	0,94	1,00						
MARG. EBITDA	0,05	(0,01)	CT/CP	2,54	2,37									
												<b>Tiquete Médio</b>	<b>2013</b>	<b>2012</b>
												R\$	126,63	114,02



## PLADISA - PLANO DIVINO DE SAÚDE

Endereço	Informações Cadastrais
RUA XV DE NOVEMBRO 267 LAGES, SC, 88523-970 Repr. Legal: LIDIA PAGLIARI	Registro: 41765-3 Dt Reg ANS: 12/11/10 CNPJ: 11.836.615/0001-79 Medicina de Grupo ST - região 5 Beneficiários: 7.710(dez/2013) 7.054(dez/2012) PLADISA

Ativo (x mil)	2013	2012	Passivo (x mil)	2013	2012	DRE (x mil)	2013	2012
<b>Circulante</b>	<b>3.953</b>	<b>3.069</b>	<b>Circulante</b>	<b>1.168</b>	<b>761</b>			
Disponível	100	5	Prov. Técnicas	1.053	701	Contraprestações efetivas	5.291	4.513
Aplicações	3.274	2.707	Débitos ops. de saúde	9	-	Eventos inden. líquidos	(4.060)	(3.568)
Créditos ops. de saúde	564	341	Déb Ops não Rel c/ Planos	9	8	<b>Result. Oper c/ planos</b>	<b>1.231</b>	<b>945</b>
Desp. comerc. Diferidas	-	-	Trib e Enc. Soc. a Recolher	8	16	<b>Resultado Bruto</b>	<b>1.316</b>	<b>945</b>
Títulos e Créd. a receber	-	-	Emprest e Financ. a pagar	-	1	Despesas administrativas	(1.070)	(573)
Outros	15	17	Outros	90	35	Desp. de comercialização	(31)	(47)
<b>Não Circulante</b>	<b>165</b>	<b>181</b>	<b>Não Circulante</b>	<b>-</b>	<b>-</b>	Result. financ. líquido	246	171
Realizável a longo prazo	-	-	<b>Patrimônio líquido</b>	<b>2.949</b>	<b>2.489</b>	Result. patrimonial	-	-
Aplicações	-	-	Capital/patr. social	2.489	2.141	<b>Result. antes imp./part.</b>	<b>461</b>	<b>347</b>
Outros	-	-	Reservas	-	-	Imp. Renda / Imp. Diferidos	-	-
Investimentos	-	-	Outros	461	347	Contribuição social	-	-
Imobilizado	165	181	<b>TOTAL DO PASSIVO</b>	<b>4.117</b>	<b>3.250</b>	Partic. no resultado	-	-
Diferido + Intangível	-	-				<b>RESULTADO LÍQUIDO</b>	<b>461</b>	<b>347</b>
<b>TOTAL DO ATIVO</b>	<b>4.117</b>	<b>3.250</b>						

Rentabilidade	2013	2012	Capital	2013	2012	Operacional	2013	2012	Ciclo Financ	2013	2012	Liquidez	2013	2012
ROA	0,11	0,11	IMOB	-	-	DM	0,77	0,79	PMCR	38,37	27,18	LG	3,38	4,03
ROE	0,16	0,14	ENDIV	0,28	0,23	DC	0,01	0,01	PMPE	52,63	46,50	LC	3,38	4,03
MLB	0,25	0,21	ENDIVCP	0,28	0,23	DA	0,20	0,13	GAT	1,29	1,39	LI	0,09	0,01
MLL	0,09	0,08	ENDIVLP	-	-	COMB	0,98	0,93						
MARG. EBIT	0,10	0,09	CE	1,00	1,00	COMBA	0,93	0,89						
MARG. EBITDA	0,10	0,09	CT/CP	0,40	0,31									
												<b>Tiquete Médio</b>	<b>2013</b>	<b>2012</b>
												R\$	59,38	49,86

## PLAMED PLANO DE ASSISTENCIA MEDICA LTDA

Endereço	Informações Cadastrais
AV BARÃO DE MARUIM 983 ARACAJU, SE, 49000-000 Repr. Legal: MAÍSA CRUZ MITIDIERI	Registro: 34346-3 Dt Reg ANS: 30/12/98 CNPJ: 15.594.468/0001-29 Medicina de Grupo - região 5 Beneficiários: 53.725(dez/2013) 45.875(dez/2012) PLAMED PLANO DE ASSISTENCIA MEDICA LTDA

Ativo (x mil)	2013	2012	Passivo (x mil)	2013	2012	DRE (x mil)	2013	2012
<b>Circulante</b>	<b>9.710</b>	<b>6.831</b>	<b>Circulante</b>	<b>11.871</b>	<b>9.858</b>			
Disponível	492	187	Prov. Técnicas	9.036	8.460	Contraprestações efetivas	56.501	42.627
Aplicações	4.581	3.455	Débitos ops. de saúde	-	-	Eventos inden. líquidos	(44.304)	(35.341)
Créditos ops. de saúde	4.565	3.027	Déb Ops não Rel c/ Planos	-	-	<b>Result. Oper c/ planos</b>	<b>12.197</b>	<b>7.286</b>
Desp. comerc. Diferidas	-	-	Trib e Enc. Soc. a Recolher	330	384	<b>Resultado Bruto</b>	<b>11.052</b>	<b>6.759</b>
Títulos e Créd. a receber	-	-	Emprest e Financ. a pagar	1.816	589	Despesas administrativas	(8.241)	(7.066)
Outros	72	162	Outros	689	425	Desp. de comercialização	(1.703)	(2.228)
<b>Não Circulante</b>	<b>12.817</b>	<b>9.118</b>	<b>Não Circulante</b>	<b>5.635</b>	<b>5.315</b>	Result. financ. líquido	(4)	(97)
Realizável a longo prazo	-	-	<b>Patrimônio líquido</b>	<b>5.021</b>	<b>776</b>	Result. patrimonial	(121)	(121)
Aplicações	-	-	Capital/patr. social	3.083	1.383	<b>Result. antes imp./part.</b>	<b>983</b>	<b>809</b>
Outros	-	-	Reservas	-	-	Imp. Renda / Imp. Diferidos	(217)	(197)
Investimentos	-	-	Outros	1.938	(607)	Contribuição social	(89)	(114)
Imobilizado	12.817	9.118	<b>TOTAL DO PASSIVO</b>	<b>22.528</b>	<b>15.949</b>	Partic. no resultado	-	-
Diferido + Intangível	0	0				<b>RESULTADO LÍQUIDO</b>	<b>677</b>	<b>498</b>
<b>TOTAL DO ATIVO</b>	<b>22.528</b>	<b>15.949</b>						

Rentabilidade	2013	2012	Capital	2013	2012	Operacional	2013	2012	Ciclo Financ	2013	2012	Liquidez	2013	2012
ROA	0,03	0,03	IMOB	0,00	0,00	DM	0,78	0,83	PMCR	29,08	25,57	LG	0,55	0,45
ROE	0,13	0,64	ENDIV	0,78	0,95	DC	0,03	0,05	PMPE	32,19	54,64	LC	0,82	0,69
MLB	0,20	0,16	ENDIVCP	0,53	0,62	DA	0,15	0,17	GAT	2,51	2,67	LI	0,04	0,02
MLL	0,01	0,01	ENDIVLP	0,25	0,33	COMB	0,96	1,05						
MARG. EBIT	0,03	0,03	CE	0,68	0,65	COMBA	0,96	1,05						
MARG. EBITDA	0,03	0,04	CT/CP	3,49	19,54									
												<b>Tiquete Médio</b>	<b>2013</b>	<b>2012</b>
												R\$	91,83	96,14



## PLAMEDH - PLANO DE ASSISTÊNCIA MÉDICO-HOSPITALAR LTDA

Endereço	Informações Cadastrais
AVENIDA NOSSA SENHORA DO PILAR 115 SAO JOAO DEL REI, MG, 36307-372 Repr. Legal: MARCOS ANDRE DILASCIO DETOMI	Registro: 41355-1 Dt Reg ANS: 19/04/01 CNPJ: 04.299.994/0001-40 Medicina de Grupo - região 6 Beneficiários: 3.730(dez/2013) 3.838(dez/2012) PLAMEDH

Ativo	2013	2012	Passivo	2013	2012	DRE	2013	2012
<b>Circulante</b>	<b>919.072</b>	<b>906.466</b>	<b>Circulante</b>	<b>509.057</b>	<b>579.464</b>			
Disponível	11.982	12.026	Prov. Técnicas	470.395	531.067	Contraprestações efetivas	3.381.800	3.115.342
Aplicações	470.577	557.111	Débitos ops. de saúde	3.721	-	Eventos inden. líquidos	(2.782.345)	(2.827.546)
Créditos ops. de saúde	356.616	273.280	Déb Ops não Rel c/ Planos	-	-	<b>Result. Oper c/ planos</b>	<b>599.455</b>	<b>287.795</b>
Desp. comerc. Diferidas	-	-	Trib e Enc. Soc. a Recolher	15.861	17.717	<b>Resultado Bruto</b>	<b>431.566</b>	<b>287.795</b>
Títulos e Créd. a receber	79.896	63.816	Emprest e Financ. a pagar	-	-	Despesas administrativas	(366.369)	(394.594)
Outros	-	233	Outros	19.081	30.680	Desp. de comercialização	(1.971)	(14.284)
<b>Não Circulante</b>	<b>10.379</b>	<b>9.241</b>	<b>Não Circulante</b>	<b>-</b>	<b>-</b>	Result. financ. líquido	45.893	50.931
Realizável a longo prazo	-	-	<b>Patrimônio líquido</b>	<b>420.394</b>	<b>336.243</b>	Result. patrimonial	-	-
Aplicações	-	-	Capital/patr. social	366.138	323.400	<b>Result. antes imp./part.</b>	<b>109.118</b>	<b>(224.170)</b>
Outros	-	-	Reservas	54.256	237.013	Imp. Renda / Imp. Diferidos	-	-
Investimentos	-	-	Outros	-	(224.170)	Contribuição social	(0)	(0)
Imobilizado	10.379	9.241	<b>TOTAL DO PASSIVO</b>	<b>929.451</b>	<b>915.707</b>	Partic. no resultado	-	-
Diferido + Intangível	-	-				<b>RESULTADO LÍQUIDO</b>	<b>109.118</b>	<b>(224.170)</b>
<b>TOTAL DO ATIVO</b>	<b>929.451</b>	<b>915.707</b>						

Rentabilidade	2013	2012	Capital	2013	2012	Operacional	2013	2012	Ciclo Financ	2013	2012	Liquidez	2013	2012
ROA	0,12	(0,24)	IMOB	-	-	DM	0,82	0,91	PMCR	37,96	31,58	LG	1,81	1,56
ROE	0,26	(0,67)	ENDIV	0,55	0,63	DC	0,00	0,00	PMPE	12,69	29,02	LC	1,81	1,56
MLB	0,13	0,09	ENDIVCP	0,55	0,63	DA	0,11	0,13	GAT	3,64	3,40	LI	0,02	0,02
MLL	0,03	(0,07)	ENDIVLP	-	-	COMB	0,93	1,04						
MARG. EBIT	0,04	(0,07)	CE	1,00	1,00	COMBA	0,92	1,02						
MARG. EBITDA	0,04	(0,07)	CT/CP	1,21	1,72									
												<b>Tiquete Médio</b>	<b>2013</b>	<b>2012</b>
												R\$	74,70	67,23

## PLAMER PLANO MEDICO RESENDE LTDA

Endereço	Informações Cadastrais
RUA GULHOT RODRIGUES 40 RESENDE, RJ, 27542-040 Repr. Legal: EDI-NOBÁ DE SOUZA BELIEIRO	Registro: 32429-9 Dt Reg ANS: 17/12/98 CNPJ: 68.682.715/0001-05 Medicina de Grupo - região 6 Beneficiários: 15.121(dez/2013) 13.950(dez/2012) PLAMER - PLANO MEDICO RESENDE

Ativo (x mil)	2013	2012	Passivo (x mil)	2013	2012	DRE (x mil)	2013	2012
<b>Circulante</b>	<b>4.468</b>	<b>4.740</b>	<b>Circulante</b>	<b>4.205</b>	<b>4.066</b>			
Disponível	65	368	Prov. Técnicas	2.411	1.894	Contraprestações efetivas	20.407	18.849
Aplicações	1.402	1.220	Débitos ops. de saúde	922	1.224	Eventos inden. líquidos	(15.419)	(16.543)
Créditos ops. de saúde	1.181	2.004	Déb Ops não Rel c/ Planos	-	-	<b>Result. Oper c/ planos</b>	<b>4.988</b>	<b>2.306</b>
Desp. comerc. Diferidas	-	-	Trib e Enc. Soc. a Recolher	112	102	<b>Resultado Bruto</b>	<b>1.990</b>	<b>2.306</b>
Títulos e Créd. a receber	418	276	Emprest e Financ. a pagar	629	634	Despesas administrativas	(1.611)	(1.645)
Outros	1.402	872	Outros	131	211	Desp. de comercialização	(723)	(425)
<b>Não Circulante</b>	<b>1.369</b>	<b>1.432</b>	<b>Não Circulante</b>	<b>8</b>	<b>-</b>	Result. financ. líquido	84	(71)
Realizável a longo prazo	-	-	<b>Patrimônio líquido</b>	<b>1.624</b>	<b>2.107</b>	Result. patrimonial	-	-
Aplicações	-	-	Capital/patr. social	1.699	1.699	<b>Result. antes imp./part.</b>	<b>(261)</b>	<b>157</b>
Outros	-	-	Reservas	-	-	Imp. Renda / Imp. Diferidos	-	(36)
Investimentos	-	-	Outros	(75)	408	Contribuição social	-	(35)
Imobilizado	1.369	1.432	<b>TOTAL DO PASSIVO</b>	<b>5.837</b>	<b>6.173</b>	Partic. no resultado	-	-
Diferido + Intangível	-	-				<b>RESULTADO LÍQUIDO</b>	<b>(261)</b>	<b>86</b>
<b>TOTAL DO ATIVO</b>	<b>5.837</b>	<b>6.173</b>						

Rentabilidade	2013	2012	Capital	2013	2012	Operacional	2013	2012	Ciclo Financ	2013	2012	Liquidez	2013	2012
ROA	(0,04)	0,01	IMOB	-	-	DM	0,76	0,88	PMCR	20,84	38,27	LG	1,06	1,17
ROE	(0,16)	0,04	ENDIV	0,72	0,66	DC	0,04	0,02	PMPE	3,27	1,60	LC	1,06	1,17
MLB	0,10	0,12	ENDIVCP	0,72	0,66	DA	0,08	0,09	GAT	3,50	3,05	LI	0,02	0,09
MLL	(0,01)	0,00	ENDIVLP	0,00	-	COMB	0,87	0,99						
MARG. EBIT	(0,01)	0,02	CE	1,00	1,00	COMBA	0,87	0,99						
MARG. EBITDA	(0,01)	0,02	CT/CP	2,59	1,93									
												<b>Tiquete Médio</b>	<b>2013</b>	<b>2012</b>
												R\$	117,63	113,05

# PLAMHEG PLANO DE ASSISTÊNCIA MEDICA E HOSPITALAR DO ESTADO DE GOIAS S/S LTDA

Endereço	Informações Cadastrais
RUA MANOEL D'ABADIA 29 ANAPOLIS, GO, 75020-030 Repr. Legal: WEBER MAURILIO FLEURY	Registro: 37314-1 Dt Reg ANS: 08/01/99 CNPJ: 02.881.039/0001-90 Medicina de Grupo - região 5 Beneficiários: 10.036(dez/2013) 9.227(dez/2012) PLAMHEG

Ativo (x mil)	2013	2012	Passivo (x mil)	2013	2012	DRE (x mil)	2013	2012
<b>Circulante</b>	<b>7.402</b>	<b>5.273</b>	<b>Circulante</b>	<b>5.302</b>	<b>3.249</b>			
Disponível	2.416	1.383	Prov. Técnicas	2.040	1.063	Contraprestações efetivas	12.317	10.614
Aplicações	1.154	961	Débitos ops. de saúde	3	3	Eventos inden. líquidos	(9.377)	(8.187)
Créditos ops. de saúde	2.492	1.690	Déb Ops não Rel c/ Planos	-	-	<b>Result. Oper c/ planos</b>	<b>2.941</b>	<b>2.427</b>
Desp. comerc. Diferidas	-	-	Trib e Enc. Soc. a Recolher	604	340	<b>Resultado Bruto</b>	<b>3.096</b>	<b>2.529</b>
Títulos e Créd. a receber	9	6	Emprest e Financ. a pagar	2.600	1.798	Despesas administrativas	(2.081)	(1.960)
Outros	1.331	1.233	Outros	55	46	Desp. de comercialização	(66)	(221)
<b>Não Circulante</b>	<b>607</b>	<b>531</b>	<b>Não Circulante</b>	<b>1.357</b>	<b>1.450</b>	Result. financ. líquido	(920)	(609)
Realizável a longo prazo	46	3	<b>Patrimônio líquido</b>	<b>1.350</b>	<b>1.106</b>	Result. patrimonial	34	5
Aplicações	-	-	Capital/patr. social	1.550	1.350	<b>Result. antes imp./part.</b>	<b>64</b>	<b>(304)</b>
Outros	46	3	Reservas	-	-	Imp. Renda / Imp. Diferidos	-	(15)
Investimentos	90	56	Outros	(200)	(244)	Contribuição social	-	(9)
Imobilizado	470	472	<b>TOTAL DO PASSIVO</b>	<b>8.010</b>	<b>5.805</b>	Partic. no resultado	-	-
Diferido + Intangível	-	-				<b>RESULTADO LÍQUIDO</b>	<b>64</b>	<b>(327)</b>
<b>TOTAL DO ATIVO</b>	<b>8.010</b>	<b>5.805</b>						

Rentabilidade	2013	2012	Capital	2013	2012	Operacional	2013	2012	Ciclo Financ	2013	2012	Liquidez	2013	2012
ROA	0,01	(0,06)	IMOB	0,01	0,01	DM	0,76	0,77	PMCR	72,84	57,31	LG	1,12	1,12
ROE	0,05	(0,30)	ENDIV	0,83	0,81	DC	0,01	0,02	PMPE	24,00	12,96	LC	1,40	1,62
MLB	0,25	0,24	ENDIVCP	0,66	0,56	DA	0,17	0,18	GAT	1,54	1,83	LI	0,46	0,43
MLL	0,01	(0,03)	ENDIVLP	0,17	0,25	COMB	0,94	0,98						
MARG. EBIT	0,09	0,04	CE	0,80	0,69	COMBA	1,01	1,04						
MARG. EBITDA	0,10	0,05	CT/CP	4,93	4,25									
												<b>Tiquete Médio</b>	<b>2013</b>	<b>2012</b>
												R\$	102,68	97,34

## PLAN MED LTDA.

Endereço	Informações Cadastrais
RUA NESTOR DE ANDRADE 142 SETE LAGOAS, MG, 35700-167 Repr. Legal: CELSO REYNALDO CAMPOLINA PAIVA	Registro: 38689-8 Dt Reg ANS: 30/12/98 CNPJ: 02.129.438/0001-08 Medicina de Grupo - região 6 Beneficiários: 2.453(dez/2013) 2.627(dez/2012) PLAN MED

Ativo (x mil)	2013	2012	Passivo (x mil)	2013	2012	DRE (x mil)	2013	2012
<b>Circulante</b>	<b>133</b>	<b>270</b>	<b>Circulante</b>	<b>1.415</b>	<b>1.356</b>			
Disponível	18	-	Prov. Técnicas	297	431	Contraprestações efetivas	1.057	1.452
Aplicações	81	24	Débitos ops. de saúde	-	-	Eventos inden. líquidos	(234)	(204)
Créditos ops. de saúde	28	92	Déb Ops não Rel c/ Planos	-	-	<b>Result. Oper c/ planos</b>	<b>823</b>	<b>1.248</b>
Desp. comerc. Diferidas	-	-	Trib e Enc. Soc. a Recolher	352	309	<b>Resultado Bruto</b>	<b>768</b>	<b>1.248</b>
Títulos e Créd. a receber	6	69	Emprest e Financ. a pagar	677	511	Despesas administrativas	(427)	(522)
Outros	-	84	Outros	89	105	Desp. de comercialização	-	-
<b>Não Circulante</b>	<b>1.572</b>	<b>1.803</b>	<b>Não Circulante</b>	<b>1.198</b>	<b>1.154</b>	Result. financ. líquido	487	(271)
Realizável a longo prazo	-	-	<b>Patrimônio líquido</b>	<b>(908)</b>	<b>(438)</b>	Result. patrimonial	-	-
Aplicações	-	-	Capital/patr. social	511	511	<b>Result. antes imp./part.</b>	<b>828</b>	<b>(192)</b>
Outros	-	-	Reservas	-	-	Imp. Renda / Imp. Diferidos	-	(3)
Investimentos	0	0	Outros	(1.419)	(949)	Contribuição social	-	(2)
Imobilizado	1.557	1.788	<b>TOTAL DO PASSIVO</b>	<b>1.706</b>	<b>2.072</b>	Partic. no resultado	-	-
Diferido + Intangível	15	15				<b>RESULTADO LÍQUIDO</b>	<b>828</b>	<b>(196)</b>
<b>TOTAL DO ATIVO</b>	<b>1.706</b>	<b>2.072</b>						

Rentabilidade	2013	2012	Capital	2013	2012	Operacional	2013	2012	Ciclo Financ	2013	2012	Liquidez	2013	2012
ROA	0,49	(0,09)	IMOB	0,01	0,01	DM	0,22	0,14	PMCR	9,52	22,88	LG	0,05	0,11
ROE	(0,91)	0,45	ENDIV	1,53	1,21	DC	-	-	PMPE	160,37	231,36	LC	0,09	0,20
MLB	0,73	0,86	ENDIVCP	0,83	0,65	DA	0,40	0,36	GAT	0,62	0,70	LI	0,01	-
MLL	0,78	(0,14)	ENDIVLP	0,70	0,56	COMB	0,63	0,50						
MARG. EBIT	0,88	0,06	CE	0,54	0,54	COMBA	0,43	0,61						
MARG. EBITDA	0,90	0,12	CT/CP	(2,88)	(5,74)									
												<b>Tiquete Médio</b>	<b>2013</b>	<b>2012</b>
												R\$	34,71	36,32

## PLANO ASSISTENCIAL SÃO LUCAS LTDA

Endereço			Informações Cadastrais											
RUA BARÃO DO RIO BRANCO 681			Registro: 36339-1 Dt Reg ANS: 04/01/99 CNPJ: 02.513.939/0001-85											
GOVERNADOR VALADARES, MG, 35010-030			Medicina de Grupo - região 5											
Repr. Legal: JOSE FERREIRA JUNIOR			Beneficiários: 4.052(dez/2013) 3.978(dez/2012)											
			SÃO LUCAS SAÚDE											
Ativo (x mil)	2013	2012	Passivo (x mil)	2013	2012	DRE (x mil)	2013	2012						
<b>Circulante</b>	<b>3.660</b>	<b>2.794</b>	<b>Circulante</b>	<b>2.106</b>	<b>1.750</b>									
Disponível	101	145	Prov. Técnicas	1.192	734	Contraprestações efetivas	5.489	4.897						
Aplicações	3.172	2.538	Débitos ops. de saúde	85	157	Eventos inden. líquidos	(1.845)	(1.624)						
Créditos ops. de saúde	296	57	Déb Ops não Rel c/ Planos	-	-	<b>Result. Oper c/ planos</b>	<b>3.644</b>	<b>3.273</b>						
Desp. comerc. Diferidas	-	-	Trib e Enc. Soc. a Recolher	60	76	<b>Resultado Bruto</b>	<b>3.659</b>	<b>3.273</b>						
Títulos e Créd. a receber	2	-	Emprest e Financ. a pagar	73	220	Despesas administrativas	(2.481)	(2.215)						
Outros	89	54	Outros	696	564	Desp. de comercialização	-	-						
<b>Não Circulante</b>	<b>1.976</b>	<b>1.888</b>	<b>Não Circulante</b>	<b>508</b>	<b>494</b>	Result. financ. líquido	(193)	(151)						
Realizável a longo prazo	528	441	<b>Patrimônio líquido</b>	<b>3.021</b>	<b>2.439</b>	Result. patrimonial	11	2						
Aplicações	-	-	Capital/patr. social	250	250	<b>Result. antes imp./part.</b>	<b>995</b>	<b>902</b>						
Outros	528	441	Reservas	-	-	Imp. Renda / Imp. Diferidos	(150)	(78)						
Investimentos	691	697	Outros	2.771	2.189	Contribuição social	(63)	(32)						
Imobilizado	757	750	<b>TOTAL DO PASSIVO</b>	<b>5.635</b>	<b>4.683</b>	Partic. no resultado	-	-						
Diferido + Intangível	-	-				<b>RESULTADO LÍQUIDO</b>	<b>782</b>	<b>791</b>						
<b>TOTAL DO ATIVO</b>	<b>5.635</b>	<b>4.683</b>												
Rentabilidade	2013	2012	Capital	2013	2012	Operacional	2013	2012	Ciclo Financ	2013	2012	Liquidez	2013	2012
ROA	0,14	0,17	IMOB	0,12	0,15	DM	0,34	0,33	PMCR	19,41	4,21	LG	1,60	1,44
ROE	0,26	0,32	ENDIV	0,46	0,48	DC	-	-	PMPE	64,93	63,26	LC	1,74	1,60
MLB	0,67	0,67	ENDIVCP	0,37	0,37	DA	0,45	0,45	GAT	0,97	1,05	LI	0,05	0,08
MLL	0,14	0,16	ENDIVLP	0,09	0,11	COMB	0,79	0,78						
MARG. EBIT	0,28	0,28	CE	0,81	0,78	COMBA	0,82	0,81						
MARG. EBITDA	0,29	0,28	CT/CP	0,87	0,92									
												<b>Tiquete Médio</b>	<b>2013</b>	<b>2012</b>
												R\$	111,59	106,85

## PLANO DE ASSISTÊNCIA MÉDICA MINEIRA LTDA

Endereço			Informações Cadastrais											
RUA ROOSEVELT DE OLIVEIRA 251			Registro: 38228-1 Dt Reg ANS: 04/01/99 CNPJ: 22.027.346/0001-16											
UBERLANDIA, MG, 38400-610			Medicina de Grupo - região 6											
Repr. Legal: NEUBER MARTINS FONSECA			Beneficiários: 6.683(dez/2013) 6.977(dez/2012)											
			PLAM											
Ativo (x mil)	2013	2012	Passivo (x mil)	2013	2012	DRE (x mil)	2013	2012						
<b>Circulante</b>	<b>653</b>	<b>197</b>	<b>Circulante</b>	<b>764</b>	<b>558</b>									
Disponível	0	51	Prov. Técnicas	523	437	Contraprestações efetivas	3.445	3.521						
Aplicações	561	-	Débitos ops. de saúde	-	-	Eventos inden. líquidos	(2.518)	(2.400)						
Créditos ops. de saúde	62	125	Déb Ops não Rel c/ Planos	-	-	<b>Result. Oper c/ planos</b>	<b>927</b>	<b>1.120</b>						
Desp. comerc. Diferidas	-	-	Trib e Enc. Soc. a Recolher	51	44	<b>Resultado Bruto</b>	<b>785</b>	<b>1.120</b>						
Títulos e Créd. a receber	29	21	Emprest e Financ. a pagar	2	-	Despesas administrativas	(1.048)	(892)						
Outros	-	-	Outros	188	77	Desp. de comercialização	(121)	(132)						
<b>Não Circulante</b>	<b>333</b>	<b>1.235</b>	<b>Não Circulante</b>	<b>14</b>	<b>39</b>	Result. financ. líquido	100	79						
Realizável a longo prazo	164	769	<b>Patrimônio líquido</b>	<b>208</b>	<b>835</b>	Result. patrimonial	(43)	-						
Aplicações	164	769	Capital/patr. social	495	495	<b>Result. antes imp./part.</b>	<b>(327)</b>	<b>149</b>						
Outros	-	-	Reservas	40	231	Imp. Renda / Imp. Diferidos	-	(25)						
Investimentos	-	-	Outros	(327)	109	Contribuição social	-	(15)						
Imobilizado	169	466	<b>TOTAL DO PASSIVO</b>	<b>986</b>	<b>1.431</b>	Partic. no resultado	-	-						
Diferido + Intangível	-	-				<b>RESULTADO LÍQUIDO</b>	<b>(327)</b>	<b>109</b>						
<b>TOTAL DO ATIVO</b>	<b>986</b>	<b>1.431</b>												
Rentabilidade	2013	2012	Capital	2013	2012	Operacional	2013	2012	Ciclo Financ	2013	2012	Liquidez	2013	2012
ROA	(0,33)	0,08	IMOB	-	-	DM	0,73	0,68	PMCR	6,51	12,76	LG	1,05	1,62
ROE	(1,57)	0,13	ENDIV	0,79	0,42	DC	0,04	0,04	PMPE	28,11	25,51	LC	0,85	0,35
MLB	0,23	0,32	ENDIVCP	0,77	0,39	DA	0,30	0,25	GAT	3,49	2,46	LI	0,00	0,09
MLL	(0,09)	0,03	ENDIVLP	0,01	0,03	COMB	1,07	0,97						
MARG. EBIT	(0,09)	0,04	CE	0,98	0,93	COMBA	1,04	0,95						
MARG. EBITDA	(0,09)	0,05	CT/CP	3,74	0,71									
												<b>Tiquete Médio</b>	<b>2013</b>	<b>2012</b>
												R\$	41,42	39,35

## PLANO DE SAÚDE ANA COSTA LTDA.

Endereço	Informações Cadastrais
AV ANA COSTA 468 SANTOS, SP, 11060-002 Repr. Legal: ANDRÉ LUIZ FERNANDES	Registro: 36024-4 Dt Reg ANS: 16/12/98 CNPJ: 02.864.364/0001-45 Medicina de Grupo - região 5 Beneficiários: 93.185(dez/2013) 94.191(dez/2012) PLANO DE SAÚDE ANA COSTA LTDA.

Ativo (x mil)	2013	2012	Passivo (x mil)	2013	2012	DRE (x mil)	2013	2012
<b>Circulante</b>	<b>36.592</b>	<b>27.957</b>	<b>Circulante</b>	<b>40.239</b>	<b>32.476</b>			
Disponível	1.110	919	Prov. Técnicas	33.800	22.969	Contraprestações efetivas	156.727	144.514
Aplicações	27.050	20.447	Débitos ops. de saúde	136	4.945	Eventos inden. líquidos	(132.829)	(125.165)
Créditos ops. de saúde	7.177	2.394	Déb Ops não Rel c/ Planos	-	-	<b>Result. Oper c/ planos</b>	<b>23.898</b>	<b>19.349</b>
Desp. comerc. Diferidas	-	-	Trib e Enc. Soc. a Recolher	937	1.308	<b>Resultado Bruto</b>	<b>25.816</b>	<b>19.347</b>
Títulos e Créd. a receber	447	3.750	Emprest e Financ. a pagar	1.389	1.591	Despesas administrativas	(15.757)	(17.693)
Outros	808	447	Outros	3.976	1.664	Desp. de comercialização	(1.406)	(527)
<b>Não Circulante</b>	<b>18.229</b>	<b>16.466</b>	<b>Não Circulante</b>	<b>5.114</b>	<b>11.236</b>	Result. financ. líquido	137	492
Realizável a longo prazo	642	703	<b>Patrimônio líquido</b>	<b>9.468</b>	<b>711</b>	Result. patrimonial	2.770	1.782
Aplicações	-	-	Capital/patr. social	6.407	6.407	<b>Result. antes imp./part.</b>	<b>11.560</b>	<b>1.153</b>
Outros	642	703	Reservas	-	-	Imp. Renda / Imp. Diferidos	(1.863)	-
Investimentos	17.255	14.837	Outros	3.062	(5.696)	Contribuição social	(695)	-
Imobilizado	331	372	<b>TOTAL DO ATIVO</b>	<b>54.821</b>	<b>44.423</b>	Partic. no resultado	-	-
Diferido + Intangível	-	555	<b>TOTAL DO PASSIVO</b>	<b>54.821</b>	<b>44.423</b>	<b>RESULTADO LÍQUIDO</b>	<b>9.002</b>	<b>1.153</b>

Rentabilidade	2013	2012	Capital	2013	2012	Operacional	2013	2012	Ciclo Financ	2013	2012	Liquidez	2013	2012
ROA	0,16	0,03	IMOB	0,31	0,35	DM	0,85	0,87	PMCR	16,49	5,96	LG	0,82	0,66
ROE	0,95	1,62	ENDIV	0,83	0,98	DC	0,01	0,00	PMPE	35,58	30,43	LC	0,91	0,86
MLB	0,16	0,13	ENDIVCP	0,73	0,73	DA	0,10	0,12	GAT	2,86	3,25	LI	0,03	0,03
MLL	0,06	0,01	ENDIVLP	0,09	0,25	COMB	0,96	0,99						
MARG. EBIT	0,09	0,03	CE	0,89	0,74	COMBA	0,96	0,99						
MARG. EBITDA	0,09	0,03	CT/CP	4,79	61,51									
												<b>Tiquete Médio</b>	<b>2013</b>	<b>2012</b>
												R\$	139,52	129,06

## PLANO DE SAÚDE ASES LTDA.

Endereço	Informações Cadastrais
RUA CONSELHEIRO OTAVIANO 130 CAMPOS DOS GOYTACAZES, RJ, 28010-140 Repr. Legal: RENATO GOMES DE SOUZA VALE	Registro: 41158-2 Dt Reg ANS: 27/06/00 CNPJ: 03.638.220/0001-33 Medicina de Grupo - região 5 Beneficiários: 27.603(dez/2013) 29.484(dez/2012) ASES

Ativo (x mil)	2013	2012	Passivo (x mil)	2013	2012	DRE (x mil)	2013	2012
<b>Circulante</b>	<b>13.819</b>	<b>11.827</b>	<b>Circulante</b>	<b>13.601</b>	<b>9.797</b>			
Disponível	1.124	897	Prov. Técnicas	5.987	4.253	Contraprestações efetivas	47.553	43.056
Aplicações	7.592	9.099	Débitos ops. de saúde	2.109	1.414	Eventos inden. líquidos	(41.959)	(36.571)
Créditos ops. de saúde	3.631	620	Déb Ops não Rel c/ Planos	-	-	<b>Result. Oper c/ planos</b>	<b>5.595</b>	<b>6.485</b>
Desp. comerc. Diferidas	-	-	Trib e Enc. Soc. a Recolher	4.778	3.580	<b>Resultado Bruto</b>	<b>4.977</b>	<b>6.485</b>
Títulos e Créd. a receber	1.472	1.208	Emprest e Financ. a pagar	32	34	Despesas administrativas	(4.127)	(3.788)
Outros	-	3	Outros	694	516	Desp. de comercialização	(745)	(528)
<b>Não Circulante</b>	<b>5.337</b>	<b>4.902</b>	<b>Não Circulante</b>	<b>1.194</b>	<b>1.493</b>	Result. financ. líquido	191	571
Realizável a longo prazo	118	-	<b>Patrimônio líquido</b>	<b>4.361</b>	<b>5.440</b>	Result. patrimonial	(54)	(40)
Aplicações	-	-	Capital/patr. social	4.388	4.388	<b>Result. antes imp./part.</b>	<b>242</b>	<b>1.627</b>
Outros	118	-	Reservas	-	-	Imp. Renda / Imp. Diferidos	(191)	(428)
Investimentos	10	10	Outros	(27)	1.052	Contribuição social	(78)	(147)
Imobilizado	4.348	4.448	<b>TOTAL DO ATIVO</b>	<b>19.156</b>	<b>16.729</b>	Partic. no resultado	-	-
Diferido + Intangível	861	445	<b>TOTAL DO PASSIVO</b>	<b>19.156</b>	<b>16.729</b>	<b>RESULTADO LÍQUIDO</b>	<b>(27)</b>	<b>1.052</b>

Rentabilidade	2013	2012	Capital	2013	2012	Operacional	2013	2012	Ciclo Financ	2013	2012	Liquidez	2013	2012
ROA	(0,00)	0,06	IMOB	0,05	0,03	DM	0,88	0,85	PMCR	27,48	5,18	LG	0,94	1,05
ROE	(0,01)	0,19	ENDIV	0,77	0,67	DC	0,02	0,01	PMPE	9,76	10,47	LC	1,02	1,21
MLB	0,10	0,15	ENDIVCP	0,71	0,59	DA	0,09	0,09	GAT	2,48	2,57	LI	0,08	0,09
MLL	(0,00)	0,02	ENDIVLP	0,06	0,09	COMB	0,98	0,95						
MARG. EBIT	0,02	0,04	CE	0,92	0,87	COMBA	0,98	0,94						
MARG. EBITDA	0,02	0,04	CT/CP	3,39	2,08									
												<b>Tiquete Médio</b>	<b>2013</b>	<b>2012</b>
												R\$	141,61	127,01

## PLANO DE SAUDE UNIFENAS

Endereço			Informações Cadastrais											
RUA MANOEL PEDRO RODRIGUES 154 ALFENAS, MG, 37130-000 Repr. Legal: MARIA DO ROSÁRIO ARAÚJO VELANO			Registro: 34401-0 Dt Reg ANS: 23/12/98 CNPJ: 01.474.814/0001-20 Autogestão AUTSM - região 6 Beneficiários: 1.106(dez/2013) 1.136(dez/2012) SAÚDE UNIFENAS											
Ativo (x mil)	2013	2012	Passivo (x mil)	2013	2012	DRE (x mil)	2013	2012						
<b>Circulante</b>	<b>2.085</b>	<b>1.917</b>	<b>Circulante</b>	<b>733</b>	<b>918</b>									
Disponível	59	59	Prov. Técnicas	558	510	Contraprestações efetivas	1.607	1.599						
Aplicações	1.759	1.715	Débitos ops. de saúde	-	-	Eventos inden. líquidos	(1.042)	(1.099)						
Créditos ops. de saúde	256	133	Déb Ops não Rel c/ Planos	-	-	<b>Result. Oper c/ planos</b>	<b>565</b>	<b>500</b>						
Desp. comerc. Diferidas	-	-	Trib e Enc. Soc. a Recolher	96	110	<b>Resultado Bruto</b>	<b>476</b>	<b>500</b>						
Títulos e Créd. a receber	-	-	Emprest e Financ. a pagar	-	-	Despesas administrativas	(260)	(441)						
Outros	11	10	Outros	79	298	Desp. de comercialização	-	-						
<b>Não Circulante</b>	<b>1.068</b>	<b>1.066</b>	<b>Não Circulante</b>	<b>-</b>	<b>-</b>	Result. financ. líquido	108	119						
Realizável a longo prazo	40	34	<b>Patrimônio líquido</b>	<b>2.420</b>	<b>2.065</b>	Result. patrimonial	-	-						
Aplicações	-	-	Capital/patr. social	1.115	1.115	Result. antes imp./part.	<b>325</b>	<b>73</b>						
Outros	40	34	Reservas	410	380	Imp. Renda / Imp. Diferidos	-	-						
Investimentos	0	0	Outros	895	570	Contribuição social	-	-						
Imobilizado	1.027	1.031	<b>TOTAL DO PASSIVO</b>	<b>3.153</b>	<b>2.983</b>	Partic. no resultado	-	-						
Diferido + Intangível	-	-	<b>RESULTADO LÍQUIDO</b>	<b>325</b>	<b>73</b>									
<b>TOTAL DO ATIVO</b>	<b>3.153</b>	<b>2.983</b>												
Rentabilidade	2013	2012	Capital	2013	2012	Operacional	2013	2012	Ciclo Financ	2013	2012	Liquidez	2013	2012
ROA	0,10	0,02	IMOB	0,00	0,00	DM	0,65	0,69	PMCR	57,37	29,95	LG	2,90	2,13
ROE	0,13	0,04	ENDIV	0,23	0,31	DC	-	-	PMPE	72,91	72,58	LC	2,85	2,09
MLB	0,30	0,31	ENDIVCP	0,23	0,31	DA	0,16	0,28	GAT	0,51	0,54	LI	0,08	0,06
MLL	0,20	0,05	ENDIVLP	-	-	COMB	0,81	0,96						
MARG. EBIT	0,22	0,06	CE	1,00	1,00	COMBA	0,76	0,90						
MARG. EBITDA	0,22	0,06	CT/CP	0,30	0,44									
												<b>Tiquete Médio</b>	<b>2013</b>	<b>2012</b>
												R\$	119,19	116,44

## PLANO HOSPITAL SAMARITANO LTDA

Endereço			Informações Cadastrais											
AVENIDA ANDRADE NEVES 295 CAMPINAS, SP, 13013-160 Repr. Legal: RICARDO DE CAPRIO			Registro: 41125-6 Dt Reg ANS: 12/05/00 CNPJ: 03.011.072/0001-22 Medicina de Grupo - região 6 Beneficiários: 42.481(dez/2013) 47.112(dez/2012) PLANO HOSPITAL SAMARITANO LTDA											
Ativo (x mil)	2013	2012	Passivo (x mil)	2013	2012	DRE (x mil)	2013	2012						
<b>Circulante</b>	<b>13.039</b>	<b>9.564</b>	<b>Circulante</b>	<b>8.689</b>	<b>8.076</b>									
Disponível	566	12	Prov. Técnicas	7.473	5.818	Contraprestações efetivas	65.361	51.392						
Aplicações	7.069	3.946	Débitos ops. de saúde	-	-	Eventos inden. líquidos	(49.904)	(35.351)						
Créditos ops. de saúde	4.495	5.583	Déb Ops não Rel c/ Planos	-	-	<b>Result. Oper c/ planos</b>	<b>15.457</b>	<b>16.041</b>						
Desp. comerc. Diferidas	-	-	Trib e Enc. Soc. a Recolher	376	1.662	<b>Resultado Bruto</b>	<b>10.234</b>	<b>16.041</b>						
Títulos e Créd. a receber	3	8	Emprest e Financ. a pagar	220	430	Despesas administrativas	(5.865)	(13.839)						
Outros	906	15	Outros	620	166	Desp. de comercialização	(2.297)	(777)						
<b>Não Circulante</b>	<b>1.068</b>	<b>2.543</b>	<b>Não Circulante</b>	<b>18</b>	<b>261</b>	Result. financ. líquido	(274)	(102)						
Realizável a longo prazo	237	15	<b>Patrimônio líquido</b>	<b>5.400</b>	<b>3.771</b>	Result. patrimonial	(50)	-						
Aplicações	-	-	Capital/patr. social	3.443	3.443	Result. antes imp./part.	<b>1.748</b>	<b>1.015</b>						
Outros	237	15	Reservas	-	-	Imp. Renda / Imp. Diferidos	(413)	(230)						
Investimentos	22	22	Outros	1.957	328	Contribuição social	(157)	(91)						
Imobilizado	809	2.256	<b>TOTAL DO PASSIVO</b>	<b>14.107</b>	<b>12.107</b>	Partic. no resultado	(1.131)	(366)						
Diferido + Intangível	0	250	<b>RESULTADO LÍQUIDO</b>	<b>46</b>	<b>328</b>									
<b>TOTAL DO ATIVO</b>	<b>14.107</b>	<b>12.107</b>												
Rentabilidade	2013	2012	Capital	2013	2012	Operacional	2013	2012	Ciclo Financ	2013	2012	Liquidez	2013	2012
ROA	0,00	0,03	IMOB	0,00	0,02	DM	0,76	0,69	PMCR	24,76	39,11	LG	1,52	1,15
ROE	0,01	0,09	ENDIV	0,62	0,69	DC	0,04	0,02	PMPE	12,06	20,60	LC	1,50	1,18
MLB	0,16	0,31	ENDIVCP	0,62	0,67	DA	0,09	0,27	GAT	4,63	4,24	LI	0,07	0,00
MLL	0,00	0,01	ENDIVLP	0,00	0,02	COMB	0,89	0,97						
MARG. EBIT	0,02	0,02	CE	1,00	0,97	COMBA	0,89	0,97						
MARG. EBITDA	0,03	0,03	CT/CP	1,61	2,21									
												<b>Tiquete Médio</b>	<b>2013</b>	<b>2012</b>
												R\$	118,42	106,10

## PLANO SAÚDE SÃO FRANCISCO LTDA.

Endereço	Informações Cadastrais
RUA 9-A 304 GOIANIA, GO, 74075-050 Repr. Legal: AUGUSTO CESAR RAMOS DE ARAUJO	Registro: 35805-3 Dt Reg ANS: 30/12/98 CNPJ: 37.035.441/0001-39 Medicina de Grupo - região 6 Beneficiários: 5.515(dez/2013) 3.744(dez/2012) PLANMED

Ativo (x mil)	2013	2012	Passivo (x mil)	2013	2012	DRE (x mil)	2013	2012
<b>Circulante</b>	<b>1.591</b>	<b>1.206</b>	<b>Circulante</b>	<b>1.689</b>	<b>1.089</b>			
Disponível	198	92	Prov. Técnicas	1.386	829	Contraprestações efetivas	6.156	4.419
Aplicações	1.121	1.041	Débitos ops. de saúde	-	-	Eventos inden. líquidos	(4.677)	(3.725)
Créditos ops. de saúde	256	73	Déb Ops não Rel c/ Planos	-	-	<b>Result. Oper c/ planos</b>	<b>1.479</b>	<b>693</b>
Desp. comerc. Diferidas	-	-	Trib e Enc. Soc. a Recolher	86	48	<b>Resultado Bruto</b>	<b>1.107</b>	<b>693</b>
Títulos e Créd. a receber	-	-	Emprest e Financ. a pagar	-	-	Despesas administrativas	(1.064)	(782)
Outros	16	-	Outros	217	211	Desp. de comercialização	(94)	(48)
<b>Não Circulante</b>	<b>566</b>	<b>530</b>	<b>Não Circulante</b>	<b>62</b>	<b>278</b>	Result. financ. líquido	68	51
Realizável a longo prazo	-	-	<b>Patrimônio líquido</b>	<b>406</b>	<b>369</b>	Result. patrimonial	32	-
Aplicações	-	-	Capital/patr. social	596	596	<b>Result. antes imp./part.</b>	<b>49</b>	<b>(83)</b>
Outros	-	-	Reservas	18	18	Imp. Renda / Imp. Diferidos	(7)	-
Investimentos	30	-	Outros	(207)	(244)	Contribuição social	(4)	-
Imobilizado	536	530	<b>TOTAL DO PASSIVO</b>	<b>2.157</b>	<b>1.736</b>	Partic. no resultado	-	-
Diferido + Intangível	-	-				<b>RESULTADO LÍQUIDO</b>	<b>37</b>	<b>(83)</b>
<b>TOTAL DO ATIVO</b>	<b>2.157</b>	<b>1.736</b>						

Rentabilidade	2013	2012	Capital	2013	2012	Operacional	2013	2012	Ciclo Financ	2013	2012	Liquidez	2013	2012
ROA	0,02	(0,05)	IMOB	0,01	-	DM	0,76	0,84	PMCR	14,97	5,93	LG	0,91	0,88
ROE	0,09	(0,22)	ENDIV	0,81	0,79	DC	0,02	0,01	PMPE	69,42	42,01	LC	0,94	1,11
MLB	0,18	0,16	ENDIVCP	0,78	0,63	DA	0,17	0,18	GAT	2,85	2,55	LI	0,12	0,08
MLL	0,01	(0,02)	ENDIVLP	0,03	0,16	COMB	0,95	1,03						
MARG. EBIT	0,01	(0,02)	CE	0,96	0,80	COMBA	0,94	1,02						
MARG. EBITDA	0,01	(0,02)	CT/CP	4,31	3,70									
												<b>Tiquete Médio</b>	<b>2013</b>	<b>2012</b>
												R\$	115,60	108,26

## PLANO SEGURO ADMINISTRADORA DE BENEFICIOS LTDA

Endereço	Informações Cadastrais
RUA CORONEL GOMES MACHADO 130 NITEROI, RJ, 24020-065 Repr. Legal: ANTONY RODRIGUES PEREIRA	Registro: 41768-8 Dt Reg ANS: 03/12/10 CNPJ: 12.321.095/0001-24 Administradora Beneficiários: -(dez/2013) -(dez/2012)

Ativo	2013	2012	Passivo	2013	2012	DRE	2013	2012
<b>Circulante</b>	<b>35.000</b>	<b>30.000</b>	<b>Circulante</b>	<b>0</b>	<b>0</b>			
Disponível	35.000	30.000	Prov. Técnicas	0	0	Contraprestações efetivas	-	-
Aplicações	-	-	Débitos ops. de saúde	-	-	Eventos inden. líquidos	-	-
Créditos ops. de saúde	-	-	Déb Ops não Rel c/ Planos	-	-	<b>Result. Oper c/ planos</b>	<b>-</b>	<b>-</b>
Desp. comerc. Diferidas	-	-	Trib e Enc. Soc. a Recolher	-	-	<b>Resultado Bruto</b>	<b>0</b>	<b>-</b>
Títulos e Créd. a receber	-	-	Emprest e Financ. a pagar	-	-	Despesas administrativas	(0)	(0)
Outros	0	0	Outros	-	-	Desp. de comercialização	-	-
<b>Não Circulante</b>	<b>-</b>	<b>-</b>	<b>Não Circulante</b>	<b>-</b>	<b>-</b>	Result. financ. líquido	-	-
Realizável a longo prazo	-	-	<b>Patrimônio líquido</b>	<b>35.000</b>	<b>30.000</b>	Result. patrimonial	-	-
Aplicações	-	-	Capital/patr. social	35.000	30.000	<b>Result. antes imp./part.</b>	<b>-</b>	<b>-</b>
Outros	-	-	Reservas	-	-	Imp. Renda / Imp. Diferidos	-	-
Investimentos	-	-	Outros	-	-	Contribuição social	-	-
Imobilizado	-	-	<b>TOTAL DO PASSIVO</b>	<b>35.000</b>	<b>30.000</b>	Partic. no resultado	-	-
Diferido + Intangível	-	-				<b>RESULTADO LÍQUIDO</b>	<b>-</b>	<b>-</b>
<b>TOTAL DO ATIVO</b>	<b>35.000</b>	<b>30.000</b>						

Rentabilidade	2013	2012	Capital	2013	2012	Operacional	2013	2012	Ciclo Financ	2013	2012	Liquidez	2013	2012
ROA	-	-	IMOB	-	-	DM	-	-	PMCR	-	-	LG	-	-
ROE	-	-	ENDIV	0,00	0,00	DC	-	-	PMPE	-	-	LC	-	-
MLB	-	-	ENDIVCP	0,00	0,00	DA	-	-	GAT	-	-	LI	-	-
MLL	-	-	ENDIVLP	-	-	COMB	-	-						
MARG. EBIT	-	-	CE	1,00	1,00	COMBA	-	-						
MARG. EBITDA	-	-	CT/CP	0,00	0,00							<b>Tiquete Médio</b>	<b>2013</b>	<b>2012</b>
												R\$	-	-



## PLURICLUB ADMINISTRADORA DE BENEFÍCIOS LTDA.

Endereço	Informações Cadastrais
RUA DOUTOR BRÁULIO GOMES 25 SAO PAULO, SP, 01047-020 Repr. Legal: LUIZ GUILHERME GOMES PRIMOS	Registro: 41775-1 Dt Reg ANS: 20/12/10 CNPJ: 11.275.925/0001-61 Administradora - região 4 Beneficiários: -(dez/2013) -(dez/2012) PLURICLUB ADMINISTRADORA DE BENEFÍCIOS LTDA.

Ativo	2013	2012	Passivo	2013	2012	DRE	2013	2012
<b>Circulante</b>	<b>140.128</b>	<b>165.514</b>	<b>Circulante</b>	<b>94.846</b>	<b>127.080</b>			
Disponível	22.361	17.432	Prov. Técnicas	-	-	Contraprestações efetivas	423.559	129.742
Aplicações	98.911	91.155	Débitos ops. de saúde	6.813	100.890	Eventos inden. líquidos	-	-
Créditos ops. de saúde	-	-	Déb Ops não Rel c/ Planos	-	-	<b>Result. Oper c/ planos</b>	<b>423.559</b>	<b>129.742</b>
Desp. comerc. Diferidas	-	-	Trib e Enc. Soc. a Recolher	9.506	5.988			
Títulos e Créd. a receber	959	504	Emprest e Financ. a pagar	50.000	-	<b>Resultado Bruto</b>	<b>395.465</b>	<b>129.742</b>
Outros	17.897	56.423	Outros	28.527	20.201	Despesas administrativas	(376.104)	(230.875)
<b>Não Circulante</b>	<b>122.408</b>	<b>79.768</b>	<b>Não Circulante</b>	<b>41.667</b>	<b>-</b>	Desp. de comercialização	(62.973)	(20.203)
Realizável a longo prazo	-	-				Result. financ. líquido	13.181	1.647
Aplicações	-	-	<b>Patrimônio líquido</b>	<b>126.023</b>	<b>118.203</b>	Result. patrimonial	-	-
Outros	-	-	Capital/patr. social	145.000	145.000	<b>Result. antes imp./part.</b>	<b>(30.430)</b>	<b>(136.719)</b>
Investimentos	-	-	Reservas	-	-	Imp. Renda / Imp. Diferidos	(1.968)	-
Imobilizado	122.408	79.768	Outros	(18.977)	(26.797)	Contribuição social	(1.181)	-
Diferido + Intangível	-	-	<b>TOTAL DO PASSIVO</b>	<b>262.536</b>	<b>245.282</b>	Partic. no resultado	-	-
<b>TOTAL DO ATIVO</b>	<b>262.536</b>	<b>245.282</b>				<b>RESULTADO LÍQUIDO</b>	<b>(33.580)</b>	<b>(136.719)</b>

Rentabilidade	2013	2012	Capital	2013	2012	Operacional	2013	2012	Ciclo Financ	2013	2012	Liquidez	2013	2012
ROA	(0,13)	(0,56)	IMOB	-	-	DM	-	-	PMCR	-	-	LG	1,03	1,30
ROE	(0,27)	(1,16)	ENDIV	0,52	0,52	DC	0,15	0,16	PMPE	-	-	LC	1,48	1,30
MLB	0,93	1,00	ENDIVCP	0,36	0,52	DA	0,89	1,78	GAT	1,61	0,53	LI	0,24	0,14
MLL	(0,08)	(1,05)	ENDIVLP	0,16	-	COMB	1,04	1,94						
MARG. EBIT	(0,05)	(1,05)	CE	0,69	1,00	COMBA	1,01	1,91						
MARG. EBITDA	(0,02)	(0,98)	CT/CP	1,08	1,08									
												<b>Tiquete Médio</b>	<b>2013</b>	<b>2012</b>
												R\$	-	-

## POLI SAUDE OPERADORA DE PLANO DE SAUDE LTDA

Endereço	Informações Cadastrais
RUA PARANÁ 700 PATO BRANCO, PR, 85501-074 Repr. Legal: IVÂNIO FUMEGALI GUERRA	Registro: 35127-0 Dt Reg ANS: 24/12/98 CNPJ: 02.896.924/0001-43 Medicina de Grupo SPS - região 5 Beneficiários: 6.487(dez/2013) 5.931(dez/2012) POLI SAUDE OPERADORA DE PLANO DE SAUDE LTDA

Ativo (x mil)	2013	2012	Passivo (x mil)	2013	2012	DRE (x mil)	2013	2012
<b>Circulante</b>	<b>3.975</b>	<b>3.530</b>	<b>Circulante</b>	<b>2.464</b>	<b>2.430</b>			
Disponível	401	528	Prov. Técnicas	2.213	1.357	Contraprestações efetivas	8.968	7.679
Aplicações	3.421	2.916	Débitos ops. de saúde	12	5	Eventos inden. líquidos	(6.638)	(5.845)
Créditos ops. de saúde	92	64	Déb Ops não Rel c/ Planos	-	-	<b>Result. Oper c/ planos</b>	<b>2.330</b>	<b>1.834</b>
Desp. comerc. Diferidas	-	-	Trib e Enc. Soc. a Recolher	65	63			
Títulos e Créd. a receber	-	-	Emprest e Financ. a pagar	-	-	<b>Resultado Bruto</b>	<b>2.254</b>	<b>1.856</b>
Outros	61	22	Outros	175	1.005	Despesas administrativas	(1.512)	(1.377)
<b>Não Circulante</b>	<b>196</b>	<b>208</b>	<b>Não Circulante</b>	<b>-</b>	<b>-</b>	Desp. de comercialização	(72)	(72)
Realizável a longo prazo	-	-				Result. financ. líquido	142	98
Aplicações	-	-	<b>Patrimônio líquido</b>	<b>1.706</b>	<b>1.308</b>	Result. patrimonial	6	(19)
Outros	-	-	Capital/patr. social	10	10	<b>Result. antes imp./part.</b>	<b>818</b>	<b>368</b>
Investimentos	136	130	Reservas	-	-	Imp. Renda / Imp. Diferidos	(179)	(83)
Imobilizado	60	79	Outros	1.696	1.298	Contribuição social	(92)	(36)
Diferido + Intangível	-	-	<b>TOTAL DO PASSIVO</b>	<b>4.170</b>	<b>3.738</b>	Partic. no resultado	-	-
<b>TOTAL DO ATIVO</b>	<b>4.170</b>	<b>3.738</b>				<b>RESULTADO LÍQUIDO</b>	<b>548</b>	<b>250</b>

Rentabilidade	2013	2012	Capital	2013	2012	Operacional	2013	2012	Ciclo Financ	2013	2012	Liquidez	2013	2012
ROA	0,13	0,07	IMOB	0,03	0,03	DM	0,74	0,76	PMCR	3,69	3,01	LG	1,61	1,45
ROE	0,32	0,19	ENDIV	0,59	0,65	DC	0,01	0,01	PMPE	52,50	37,23	LC	1,61	1,45
MLB	0,25	0,24	ENDIVCP	0,59	0,65	DA	0,17	0,18	GAT	2,15	2,05	LI	0,16	0,22
MLL	0,06	0,03	ENDIVLP	-	-	COMB	0,92	0,95						
MARG. EBIT	0,10	0,06	CE	1,00	1,00	COMBA	0,90	0,94						
MARG. EBITDA	0,11	0,07	CT/CP	1,44	1,86									
												<b>Tiquete Médio</b>	<b>2013</b>	<b>2012</b>
												R\$	120,86	113,01



## POLICLIN SAÚDE S/A.

Endereço	Informações Cadastrais
AV NOVE DE JULHO 355 SAO JOSE DOS CAMPOS, SP, 12243-000 Repr. Legal: CYRO ALVES DE BRITTO FILHO	Registro: 41569-3 Dt Reg ANS: 02/08/06 CNPJ: 04.202.013/0001-02 Medicina de Grupo SPP - região 5 Beneficiários: 41.781(dez/2013) 41.600(dez/2012)

Ativo (x mil)	2013	2012	Passivo (x mil)	2013	2012	DRE (x mil)	2013	2012
<b>Circulante</b>	<b>9.427</b>	<b>6.517</b>	<b>Circulante</b>	<b>5.133</b>	<b>5.017</b>	Contraprestações efetivas	71.618	62.103
Disponível	1.712	429	Prov. Técnicas	2.764	2.246	Eventos inden. líquidos	(60.413)	(51.898)
Aplicações	5.881	3.960	Débitos ops. de saúde	-	-	<b>Result. Oper c/ planos</b>	<b>11.205</b>	<b>10.205</b>
Créditos ops. de saúde	1.689	1.897	Déb Ops não Rel c/ Planos	-	-	<b>Resultado Bruto</b>	<b>10.937</b>	<b>10.235</b>
Desp. comerc. Diferidas	-	-	Trib e Enc. Soc. a Recolher	494	475	Despesas administrativas	(9.942)	(9.262)
Títulos e Créd. a receber	74	55	Emprest e Financ. a pagar	-	11	Desp. de comercialização	(26)	(26)
Outros	71	176	Outros	1.875	2.285	Result. financ. líquido	83	79
<b>Não Circulante</b>	<b>4.131</b>	<b>6.111</b>	<b>Não Circulante</b>	<b>8</b>	<b>12</b>	Result. patrimonial	-	-
Realizável a longo prazo	-	-	<b>Patrimônio líquido</b>	<b>8.417</b>	<b>7.600</b>	<b>Result. antes imp./part.</b>	<b>1.053</b>	<b>992</b>
Aplicações	-	-	Capital/patr. social	10.240	10.240	Imp. Renda / Imp. Diferidos	(165)	(122)
Outros	-	-	Reservas	-	-	Contribuição social	(70)	(54)
Investimentos	2.130	4.129	Outros	(1.823)	(2.640)	Partic. no resultado	-	-
Imobilizado	1.954	1.975	<b>TOTAL DO PASSIVO</b>	<b>13.558</b>	<b>12.628</b>	<b>RESULTADO LÍQUIDO</b>	<b>817</b>	<b>815</b>
Diferido + Intangível	47	7						
<b>TOTAL DO ATIVO</b>	<b>13.558</b>	<b>12.628</b>						

Rentabilidade	2013	2012	Capital	2013	2012	Operacional	2013	2012	Ciclo Financ	2013	2012	Liquidez	2013	2012
ROA	0,06	0,06	IMOB	0,16	0,33	DM	0,84	0,84	PMCR	8,49	10,99	LG	1,83	1,30
ROE	0,10	0,11	ENDIV	0,38	0,40	DC	0,00	0,00	PMPE	10,18	11,19	LC	1,84	1,30
MLB	0,15	0,16	ENDIVCP	0,38	0,40	DA	0,14	0,15	GAT	5,28	4,92	LI	0,33	0,09
MLL	0,01	0,01	ENDIVLP	0,00	0,00	COMB	0,98	0,99						
MARG. EBIT	0,02	0,02	CE	1,00	1,00	COMBA	0,98	0,98						
MARG. EBITDA	0,02	0,03	CT/CP	0,61	0,66									

Tiquete Médio	2013	2012
R\$	144,90	132,49

## POLICON ASSISTENCIA MÉDICA LTDA - EPP

Endereço	Informações Cadastrais
AVENIDA WINSTON CHURCHIL 300 DUQUE DE CAXIAS, RJ, 25025-237 Repr. Legal: PAULA SÁ BENEVENUTO	Registro: 41222-8 Dt Reg ANS: 14/09/00 CNPJ: 01.232.527/0001-04 Medicina de Grupo - região 6 Beneficiários: 6.841(dez/2013) 6.355(dez/2012) PCM SAÚDE

Ativo (x mil)	2013	2012	Passivo (x mil)	2013	2012	DRE (x mil)	2013	2012
<b>Circulante</b>	<b>915</b>	<b>651</b>	<b>Circulante</b>	<b>905</b>	<b>611</b>	Contraprestações efetivas	3.353	2.863
Disponível	20	6	Prov. Técnicas	668	335	Eventos inden. líquidos	(2.695)	(1.986)
Aplicações	262	243	Débitos ops. de saúde	-	-	<b>Result. Oper c/ planos</b>	<b>658</b>	<b>877</b>
Créditos ops. de saúde	378	390	Déb Ops não Rel c/ Planos	-	-	<b>Resultado Bruto</b>	<b>569</b>	<b>877</b>
Desp. comerc. Diferidas	-	-	Trib e Enc. Soc. a Recolher	38	68	Despesas administrativas	(578)	(512)
Títulos e Créd. a receber	253	8	Emprest e Financ. a pagar	167	108	Desp. de comercialização	(46)	(50)
Outros	4	4	Outros	32	101	Result. financ. líquido	104	(182)
<b>Não Circulante</b>	<b>611</b>	<b>640</b>	<b>Não Circulante</b>	<b>448</b>	<b>560</b>	Result. patrimonial	19	6
Realizável a longo prazo	-	-	<b>Patrimônio líquido</b>	<b>173</b>	<b>120</b>	<b>Result. antes imp./part.</b>	<b>69</b>	<b>65</b>
Aplicações	-	-	Capital/patr. social	251	251	Imp. Renda / Imp. Diferidos	-	8
Outros	-	-	Reservas	380	380	Contribuição social	(6)	7
Investimentos	556	572	Outros	(458)	(511)	Partic. no resultado	-	-
Imobilizado	49	64	<b>TOTAL DO PASSIVO</b>	<b>1.526</b>	<b>1.291</b>	<b>RESULTADO LÍQUIDO</b>	<b>63</b>	<b>80</b>
Diferido + Intangível	5	5						
<b>TOTAL DO ATIVO</b>	<b>1.526</b>	<b>1.291</b>						

Rentabilidade	2013	2012	Capital	2013	2012	Operacional	2013	2012	Ciclo Financ	2013	2012	Liquidez	2013	2012
ROA	0,04	0,06	IMOB	0,37	0,45	DM	0,80	0,69	PMCR	40,53	49,10	LG	0,68	0,56
ROE	0,37	0,67	ENDIV	0,89	0,91	DC	0,01	0,02	PMPE	44,13	16,10	LC	1,01	1,06
MLB	0,17	0,31	ENDIVCP	0,59	0,47	DA	0,17	0,18	GAT	2,20	2,22	LI	0,02	0,01
MLL	0,02	0,03	ENDIVLP	0,29	0,43	COMB	0,99	0,89						
MARG. EBIT	0,10	0,10	CE	0,67	0,52	COMBA	0,96	0,95						
MARG. EBITDA	0,11	0,11	CT/CP	7,81	9,78									

Tiquete Médio	2013	2012
R\$	41,40	37,59

## POLIMÉDICA SAÚDE SOCIEDADE SIMPLES LTDA

Endereço	Informações Cadastrais
RUA GENERAL NETTO 353 PORTO ALEGRE, RS, 90560-020 Repr. Legal: HILTON LEONARDO WOLF	Registro: 31690-3 Dt Reg ANS: 28/12/98 CNPJ: 93.507.895/0001-36 Medicina de Grupo - região 4 Beneficiários: 209(dez/2013) 240(dez/2012) POLIMÉDICA SAÚDE

Ativo	2013	2012	Passivo	2013	2012	DRE	2013	2012
<b>Circulante</b>	<b>313.279</b>	<b>296.933</b>	<b>Circulante</b>	<b>194.498</b>	<b>180.884</b>			
Disponível	32.403	4	Prov. Técnicas	72.377	103.726	Contraprestações efetivas	632.432	899.970
Aplicações	112.494	103.865	Débitos ops. de saúde	957	7.017	Eventos inden. líquidos	(702.138)	(480.737)
Créditos ops. de saúde	46.210	134.389	Déb Ops não Rel c/ Planos	-	-	<b>Result. Oper c/ planos</b>	<b>(69.707)</b>	<b>419.233</b>
Desp. comerc. Diferidas	-	-	Trib e Enc. Soc. a Recolher	38.049	31.942	<b>Resultado Bruto</b>	<b>479.243</b>	<b>662.294</b>
Títulos e Créd. a receber	50.167	50.167	Emprest e Financ. a pagar	-	1.645	Despesas administrativas	(444.341)	(647.713)
Outros	72.005	8.508	Outros	83.115	36.554	Desp. de comercialização	-	-
<b>Não Circulante</b>	<b>349.620</b>	<b>355.536</b>	<b>Não Circulante</b>	<b>2.294</b>	<b>2.294</b>	Result. financ. líquido	(22.030)	(20.028)
Realizável a longo prazo	2.294	2.294	<b>Patrimônio líquido</b>	<b>466.107</b>	<b>469.291</b>	Result. patrimonial	-	-
Aplicações	-	-	Capital/patr. social	556.000	538.644	<b>Result. antes imp./part.</b>	<b>12.872</b>	<b>(21.854)</b>
Outros	2.294	2.294	Reservas	2.267	2.267	Imp. Renda / Imp. Diferidos	(20.882)	-
Investimentos	-	-	Outros	(92.160)	(71.620)	Contribuição social	(12.529)	(0)
Imobilizado	347.126	353.042	<b>TOTAL DO PASSIVO</b>	<b>662.899</b>	<b>652.469</b>	Partic. no resultado	-	-
Diferido + Intangível	200	200				<b>RESULTADO LÍQUIDO</b>	<b>(20.540)</b>	<b>(21.854)</b>
<b>TOTAL DO ATIVO</b>	<b>662.899</b>	<b>652.469</b>						

Rentabilidade	2013	2012	Capital	2013	2012	Operacional	2013	2012	Ciclo Financ	2013	2012	Liquidez	2013	2012
ROA	(0,03)	(0,03)	IMOB	0,00	0,00	DM	1,11	0,53	PMCR	26,30	53,76	LG	1,60	1,63
ROE	(0,04)	(0,05)	ENDIV	0,30	0,28	DC	-	-	PMPE	17,50	26,89	LC	1,61	1,64
MLB	0,76	0,74	ENDIVCP	0,29	0,28	DA	0,70	0,72	GAT	0,95	1,38	LI	0,17	0,00
MLL	(0,03)	(0,02)	ENDIVLP	0,00	0,00	COMB	1,81	1,25						
MARG. EBIT	0,11	0,02	CE	0,99	0,99	COMBA	1,88	1,28						
MARG. EBITDA	0,12	0,04	CT/CP	0,42	0,39									
												<b>Tiquete Médio</b>	<b>2013</b>	<b>2012</b>
												R\$	249,09	226,69

## POLYMED - POLYCLÍNICA MÉDICA E OPERADORA DE PLANOS DE SAÚDE S/S LTDA

Endereço	Informações Cadastrais
RUA URUGUAI, EDIFÍCIO MICHELÂNGELO 51 CHAPECO, SC, 89801-570 Repr. Legal: BYRON JOSÉ CERDA PALACIOS	Registro: 33229-1 Dt Reg ANS: 22/12/98 CNPJ: 85.137.891/0001-85 Medicina de Grupo ST - região 6 Beneficiários: 3.730(dez/2013) 3.473(dez/2012) POLYMED

Ativo	2013	2012	Passivo	2013	2012	DRE	2013	2012
<b>Circulante</b>	<b>733.219</b>	<b>680.866</b>	<b>Circulante</b>	<b>353.024</b>	<b>328.517</b>			
Disponível	3.493	48.712	Prov. Técnicas	152.927	132.543	Contraprestações efetivas	1.059.789	996.008
Aplicações	93.226	85.778	Débitos ops. de saúde	-	-	Eventos inden. líquidos	(889.500)	(761.557)
Créditos ops. de saúde	86.284	87.358	Déb Ops não Rel c/ Planos	-	-	<b>Result. Oper c/ planos</b>	<b>170.289</b>	<b>234.452</b>
Desp. comerc. Diferidas	-	-	Trib e Enc. Soc. a Recolher	98.756	95.705	<b>Resultado Bruto</b>	<b>2.030.243</b>	<b>2.078.298</b>
Títulos e Créd. a receber	2.340	-	Emprest e Financ. a pagar	21.435	32.442	Despesas administrativas	(395.436)	(371.747)
Outros	547.875	459.018	Outros	79.906	67.827	Desp. de comercialização	(250.360)	(272.716)
<b>Não Circulante</b>	<b>266.293</b>	<b>298.411</b>	<b>Não Circulante</b>	<b>-</b>	<b>37.262</b>	Result. financ. líquido	(36.620)	781
Realizável a longo prazo	-	-	<b>Patrimônio líquido</b>	<b>646.487</b>	<b>613.499</b>	Result. patrimonial	-	-
Aplicações	-	-	Capital/patr. social	157.860	157.860	<b>Result. antes imp./part.</b>	<b>1.347.827</b>	<b>1.424.200</b>
Outros	-	-	Reservas	488.627	455.639	Imp. Renda / Imp. Diferidos	(221.261)	(213.559)
Investimentos	-	-	Outros	-	-	Contribuição social	(88.462)	(85.249)
Imobilizado	262.135	293.536	<b>TOTAL DO PASSIVO</b>	<b>999.511</b>	<b>979.277</b>	Partic. no resultado	-	-
Diferido + Intangível	4.158	4.875				<b>RESULTADO LÍQUIDO</b>	<b>1.038.105</b>	<b>1.125.391</b>
<b>TOTAL DO ATIVO</b>	<b>999.511</b>	<b>979.277</b>						

Rentabilidade	2013	2012	Capital	2013	2012	Operacional	2013	2012	Ciclo Financ	2013	2012	Liquidez	2013	2012
ROA	1,04	1,15	IMOB	0,00	0,00	DM	0,84	0,76	PMCR	29,31	31,57	LG	2,08	1,86
ROE	1,61	1,83	ENDIV	0,35	0,37	DC	0,24	0,27	PMPE	25,88	27,36	LC	2,08	2,07
MLB	1,92	2,09	ENDIVCP	0,35	0,34	DA	0,37	0,37	GAT	1,06	1,02	LI	0,01	0,15
MLL	0,98	1,13	ENDIVLP	-	0,04	COMB	1,45	1,41						
MARG. EBIT	1,33	1,44	CE	1,00	0,90	COMBA	1,50	1,41						
MARG. EBITDA	1,36	1,48	CT/CP	0,55	0,60									
												<b>Tiquete Médio</b>	<b>2013</b>	<b>2012</b>
												R\$	24,70	24,98

## PORTO ALEGRE CLÍNICAS S/S LTDA.

Endereço	Informações Cadastrais
AV FARRAPOS 629 PORTO ALEGRE, RS, 90220-004 Repr. Legal: ALEXANDRE DIAMANTE	Registro: 34687-0 Dt Reg ANS: 22/12/98 CNPJ: 89.890.172/0001-91 Medicina de Grupo - região 4 Beneficiários: 32.639(dez/2013) 22.685(dez/2012) PORTO ALEGRE CLÍNICAS S/S LTDA.

Ativo (x mil)	2013	2012	Passivo (x mil)	2013	2012	DRE (x mil)	2013	2012
<b>Circulante</b>	<b>7.645</b>	<b>4.920</b>	<b>Circulante</b>	<b>8.381</b>	<b>5.679</b>	Contraprestações efetivas	15.905	13.851
Disponível	344	290	Prov. Técnicas	3.207	2.147	Eventos inden. líquidos	(12.547)	(9.803)
Aplicações	1.405	1.317	Débitos ops. de saúde	-	-	<b>Result. Oper c/ planos</b>	<b>3.358</b>	<b>4.047</b>
Créditos ops. de saúde	1.599	1.085	Déb Ops não Rel c/ Planos	-	-	<b>Resultado Bruto</b>	<b>6.788</b>	<b>6.494</b>
Desp. comerc. Diferidas	-	-	Trib e Enc. Soc. a Recolher	2.827	2.066	Despesas administrativas	(7.585)	(6.164)
Títulos e Créd. a receber	250	186	Emprest e Financ. a pagar	819	400	Desp. de comercialização	(398)	(493)
Outros	4.047	2.042	Outros	1.527	1.066	Result. financ. líquido	885	(134)
<b>Não Circulante</b>	<b>3.820</b>	<b>4.082</b>	<b>Não Circulante</b>	<b>2.187</b>	<b>1.670</b>	Result. patrimonial	(193)	(510)
Realizável a longo prazo	1.449	1.432	<b>Patrimônio líquido</b>	<b>898</b>	<b>1.652</b>	<b>Result. antes imp./part.</b>	<b>(502)</b>	<b>266</b>
Aplicações	-	-	Capital/patr. social	2.390	2.390	Imp. Renda / Imp. Diferidos	-	-
Outros	1.449	1.432	Reservas	3.134	3.314	Contribuição social	-	-
Investimentos	1.160	1.311	Outros	(4.626)	(4.052)	Partic. no resultado	-	-
Imobilizado	1.212	1.338	<b>TOTAL DO ATIVO</b>	<b>11.465</b>	<b>9.001</b>	<b>RESULTADO LÍQUIDO</b>	<b>(502)</b>	<b>266</b>
Diferido + Intangível	-	-	<b>TOTAL DO PASSIVO</b>	<b>11.465</b>	<b>9.001</b>			

Rentabilidade	2013	2012	Capital	2013	2012	Operacional	2013	2012	Ciclo Financ	2013	2012	Liquidez	2013	2012
ROA	(0,04)	0,03	IMOB	0,10	0,15	DM	0,79	0,71	PMCR	36,20	28,20	LG	0,86	0,86
ROE	(0,56)	0,16	ENDIV	0,92	0,82	DC	0,02	0,04	PMPE	47,58	41,93	LC	0,91	0,87
MLB	0,43	0,47	ENDIVCP	0,73	0,63	DA	0,48	0,45	GAT	1,39	1,54	LI	0,04	0,05
MLL	(0,03)	0,02	ENDIVLP	0,19	0,19	COMB	1,29	1,19						
MARG. EBIT	(0,01)	0,04	CE	0,79	0,77	COMBA	1,22	1,20						
MARG. EBITDA	0,01	0,07	CT/CP	11,77	4,45									
												<b>Tiquete Médio</b>	<b>2013</b>	<b>2012</b>
												R\$	49,30	48,74

## PORTO SEGURO - SEGURO SAÚDE S/A

Endereço	Informações Cadastrais
ALAMEDA BARÃO DE PIRACICABA 740 SAO PAULO, SP, 01216-010 Repr. Legal: NEWTON JOSÉ EUGÊNIO PIZZOTTI	Registro: 00058-2 Dt Reg ANS: 31/07/01 CNPJ: 04.540.010/0001-70 Seguradora Especializada em Saúde - região 4 Beneficiários: 603.380(dez/2013) 539.962(dez/2012) PORTO SEGURO SAÚDE

Ativo (x mil)	2013	2012	Passivo (x mil)	2013	2012	DRE (x mil)	2013	2012
<b>Circulante</b>	<b>276.226</b>	<b>354.605</b>	<b>Circulante</b>	<b>199.532</b>	<b>195.884</b>	Contraprestações efetivas	997.199	957.889
Disponível	218	499	Prov. Técnicas	179.549	158.689	Eventos inden. líquidos	(789.631)	(763.173)
Aplicações	229.114	305.119	Débitos ops. de saúde	4.853	16.572	<b>Result. Oper c/ planos</b>	<b>207.567</b>	<b>194.716</b>
Créditos ops. de saúde	33.791	21.798	Déb Ops não Rel c/ Planos	-	-	<b>Resultado Bruto</b>	<b>194.063</b>	<b>194.102</b>
Desp. comerc. Diferidas	1.549	1.430	Trib e Enc. Soc. a Recolher	2.712	2.290	Despesas administrativas	(130.794)	(132.923)
Títulos e Créd. a receber	4.521	12.460	Emprest e Financ. a pagar	-	-	Desp. de comercialização	(80.016)	(83.003)
Outros	7.032	13.298	Outros	12.418	18.333	Result. financ. líquido	10.010	38.203
<b>Não Circulante</b>	<b>232.166</b>	<b>210.842</b>	<b>Não Circulante</b>	<b>172.729</b>	<b>160.348</b>	Result. patrimonial	-	-
Realizável a longo prazo	218.641	198.021	<b>Patrimônio líquido</b>	<b>136.130</b>	<b>209.215</b>	<b>Result. antes imp./part.</b>	<b>(6.737)</b>	<b>13.035</b>
Aplicações	-	-	Capital/patr. social	120.000	120.000	Imp. Renda / Imp. Diferidos	7.324	(2.289)
Outros	218.641	198.021	Reservas	15.758	89.215	Contribuição social	4.566	(1.326)
Investimentos	-	-	Outros	373	-	Partic. no resultado	(3.769)	(4.489)
Imobilizado	-	-	<b>TOTAL DO ATIVO</b>	<b>508.392</b>	<b>565.447</b>	<b>RESULTADO LÍQUIDO</b>	<b>1.384</b>	<b>4.930</b>
Diferido + Intangível	13.525	12.821	<b>TOTAL DO PASSIVO</b>	<b>508.392</b>	<b>565.447</b>			

Rentabilidade	2013	2012	Capital	2013	2012	Operacional	2013	2012	Ciclo Financ	2013	2012	Liquidez	2013	2012
ROA	0,00	0,01	IMOB	0,03	0,02	DM	0,79	0,80	PMCR	12,20	8,19	LG	1,33	1,55
ROE	0,01	0,02	ENDIV	0,73	0,63	DC	0,08	0,09	PMPE	28,63	34,36	LC	1,38	1,81
MLB	0,19	0,20	ENDIVCP	0,39	0,35	DA	0,13	0,14	GAT	1,96	1,69	LI	0,00	0,00
MLL	0,00	0,01	ENDIVLP	0,34	0,28	COMB	1,00	1,02						
MARG. EBIT	0,01	0,02	CE	0,54	0,55	COMBA	0,99	0,98						
MARG. EBITDA	0,01	0,02	CT/CP	2,73	1,70									
												<b>Tiquete Médio</b>	<b>2013</b>	<b>2012</b>
												R\$	146,55	147,08

## PORTOMED - PORTO SEGURO SERVIÇOS DE SAÚDE S/A

Endereço	Informações Cadastrais
RUA GUAIANASES 1238 SAO PAULO, SP, 01204-001 Repr. Legal: NEWTON JOSÉ EUGÊNIO PIZZOTTI	Registro: 41749-1 Dt Reg ANS: 13/08/10 CNPJ: 11.565.995/0001-54 Medicina de Grupo ST - região 4 Beneficiários: 21.170(dez/2013) 1.980(dez/2012) PORTOMED - PORTO SEGURO SERVIÇOS DE SAÚDE S/A

Ativo (x mil)	2013	2012	Passivo (x mil)	2013	2012	DRE (x mil)	2013	2012
<b>Circulante</b>	<b>13.273</b>	<b>3.545</b>	<b>Circulante</b>	<b>6.044</b>	<b>165</b>			
Disponível	218	102	Prov. Técnicas	3.270	54	Contraprestações efetivas	14.241	302
Aplicações	10.041	2.790	Débitos ops. de saúde	1.110	-	Eventos inden. líquidos	(11.310)	(54)
Créditos ops. de saúde	2.361	127	Déb Ops não Rel c/ Planos	-	-	<b>Result. Oper c/ planos</b>	<b>2.931</b>	<b>248</b>
Desp. comerc. Diferidas	3	-	Trib e Enc. Soc. a Recolher	136	12			
Títulos e Créd. a receber	92	133	Emprest e Financ. a pagar	-	-	<b>Resultado Bruto</b>	<b>2.845</b>	<b>248</b>
Outros	558	393	Outros	1.528	99	Despesas administrativas	(1.819)	(405)
<b>Não Circulante</b>	<b>1.655</b>	<b>951</b>	<b>Não Circulante</b>	<b>189</b>	<b>-</b>	Desp. de comercialização	(3.846)	(34)
Realizável a longo prazo	862	-	<b>Patrimônio líquido</b>	<b>8.696</b>	<b>4.331</b>	Result. financ. líquido	335	298
Aplicações	-	-	Capital/patr. social	10.000	4.000	Result. patrimonial	-	-
Outros	862	-	Reservas	331	331	<b>Result. antes imp./part.</b>	<b>(2.485)</b>	<b>105</b>
Investimentos	-	-	Outros	(1.636)	-	Imp. Renda / Imp. Diferidos	624	(16)
Imobilizado	-	-	<b>TOTAL DO PASSIVO</b>	<b>14.928</b>	<b>4.496</b>	Contribuição social	225	(9)
Diferido + Intangível	793	951				Partic. no resultado	-	-
<b>TOTAL DO ATIVO</b>	<b>14.928</b>	<b>4.496</b>				<b>RESULTADO LÍQUIDO</b>	<b>(1.636)</b>	<b>79</b>

Rentabilidade	2013	2012	Capital	2013	2012	Operacional	2013	2012	Ciclo Financ	2013	2012	Liquidez	2013	2012
ROA	(0,11)	0,02	IMOB	0,05	0,21	DM	0,79	0,18	PMCR	59,69	151,45	LG	2,27	21,45
ROE	(0,19)	0,02	ENDIV	0,42	0,04	DC	0,27	0,11	PMPE	69,99	179,70	LC	2,20	21,45
MLB	0,20	0,82	ENDIVCP	0,40	0,04	DA	0,13	1,34	GAT	0,95	0,07	LI	0,04	0,62
MLL	(0,11)	0,26	ENDIVLP	0,01	-	COMB	1,19	1,63						
MARG. EBIT	(0,17)	0,35	CE	0,97	1,00	COMBA	1,16	0,82						
MARG. EBITDA	(0,16)	0,35	CT/CP	0,72	0,04									
												<b>Tiquete Médio</b>	<b>2013</b>	<b>2012</b>
												R\$	106,51	91,84

## POSTAL SAÚDE CAIXA DE ASSISTÊNCIA E SAÚDE DOS EMPREGADOS DOS CORREIOS

Endereço	Informações Cadastrais
SBN, QUADRA 01, BLOCO F 0 BRASILIA, DF, 70040-908 Repr. Legal: SÉRGIO FRANCISCO DA SILVA	Registro: 41913-3 Dt Reg ANS: 25/09/13 CNPJ: 18.275.071/0001-62 Autogestão AUTMN - região 1 Beneficiários: -(dez/2013) -(dez/2012) POSTAL SAÚDE

Ativo (x mil)	2013	2012	Passivo (x mil)	2013	2012	DRE (x mil)	2013	2012
<b>Circulante</b>	<b>5.275</b>	<b>-</b>	<b>Circulante</b>	<b>3.420</b>	<b>-</b>			
Disponível	4	-	Prov. Técnicas	-	-	Contraprestações efetivas	-	-
Aplicações	1.180	-	Débitos ops. de saúde	-	-	Eventos inden. líquidos	-	-
Créditos ops. de saúde	-	-	Déb Ops não Rel c/ Planos	-	-	<b>Result. Oper c/ planos</b>	<b>-</b>	<b>-</b>
Desp. comerc. Diferidas	-	-	Trib e Enc. Soc. a Recolher	270	-			
Títulos e Créd. a receber	1	-	Emprest e Financ. a pagar	-	-	<b>Resultado Bruto</b>	<b>3.647</b>	<b>-</b>
Outros	4.091	-	Outros	3.149	-	Despesas administrativas	(3.862)	-
<b>Não Circulante</b>	<b>4.294</b>	<b>-</b>	<b>Não Circulante</b>	<b>-</b>	<b>-</b>	Desp. de comercialização	-	-
Realizável a longo prazo	814	-	<b>Patrimônio líquido</b>	<b>6.150</b>	<b>-</b>	Result. financ. líquido	215	-
Aplicações	-	-	Capital/patr. social	6.150	-	Result. patrimonial	-	-
Outros	814	-	Reservas	-	-	<b>Result. antes imp./part.</b>	<b>(0)</b>	<b>-</b>
Investimentos	-	-	Outros	-	-	Imp. Renda / Imp. Diferidos	-	-
Imobilizado	842	-	<b>TOTAL DO PASSIVO</b>	<b>9.570</b>	<b>-</b>	Contribuição social	-	-
Diferido + Intangível	2.638	-				Partic. no resultado	-	-
<b>TOTAL DO ATIVO</b>	<b>9.570</b>	<b>-</b>				<b>RESULTADO LÍQUIDO</b>	<b>-</b>	<b>-</b>

Rentabilidade	2013	2012	Capital	2013	2012	Operacional	2013	2012	Ciclo Financ	2013	2012	Liquidez	2013	2012
ROA	-	-	IMOB	0,28	-	DM	-	-	PMCR	-	-	LG	1,78	-
ROE	-	-	ENDIV	0,36	-	DC	-	-	PMPE	-	-	LC	1,54	-
MLB	-	-	ENDIVCP	0,36	-	DA	-	-	GAT	-	-	LI	0,00	-
MLL	-	-	ENDIVLP	-	-	COMB	-	-						
MARG. EBIT	-	-	CE	1,00	-	COMBA	-	-						
MARG. EBITDA	-	-	CT/CP	0,56	-							<b>Tiquete Médio</b>	<b>2013</b>	<b>2012</b>
												R\$	-	-

## PREMIUM SAÚDE LTDA

Endereço			Informações Cadastrais											
RUA DOM AFONSO HENRIQUES 151 BETIM, MG, 32670-654 Repr. Legal: FLÁVIO DE CARVALHO MELO			Registro: 41782-3 Dt Reg ANS: 24/01/11 CNPJ: 12.682.451/0001-35 Medicina de Grupo SSP - região 6 Beneficiários: 11.180(dez/2013) 4.949(dez/2012) PREMIUM SAÚDE											
Ativo (x mil)	2013	2012	Passivo (x mil)	2013	2012	DRE (x mil)	2013	2012						
<b>Circulante</b>	<b>1.587</b>	<b>573</b>	<b>Circulante</b>	<b>688</b>	<b>325</b>									
Disponível	186	238	Prov. Técnicas	538	119	Contraprestações efetivas	3.872	1.264						
Aplicações	231	61	Débitos ops. de saúde	69	168	Eventos inden. líquidos	(1.379)	(641)						
Créditos ops. de saúde	1.170	274	Déb Ops não Rel c/ Planos	-	1	<b>Result. Oper c/ planos</b>	<b>2.493</b>	<b>623</b>						
Desp. comerc. Diferidas	-	-	Trib e Enc. Soc. a Recolher	29	22	<b>Resultado Bruto</b>	<b>2.350</b>	<b>623</b>						
Títulos e Créd. a receber	0	-	Emprest e Financ. a pagar	-	-	Despesas administrativas	(986)	(373)						
Outros	-	-	Outros	53	17	Desp. de comercialização	(670)	(143)						
<b>Não Circulante</b>	<b>74</b>	<b>59</b>	<b>Não Circulante</b>	<b>-</b>	<b>-</b>	Result. financ. líquido	(11)	(49)						
Realizável a longo prazo	-	-	<b>Patrimônio líquido</b>	<b>973</b>	<b>307</b>	Result. patrimonial	-	-						
Aplicações	-	-	Capital/patr. social	260	260	<b>Result. antes imp./part.</b>	<b>683</b>	<b>62</b>						
Outros	-	-	Reservas	11	11	Imp. Renda / Imp. Diferidos	(12)	(16)						
Investimentos	0	-	Outros	701	36	Contribuição social	(6)	(9)						
Imobilizado	70	58	<b>TOTAL DO PASSIVO</b>	<b>1.661</b>	<b>632</b>	Partic. no resultado	-	-						
Diferido + Intangível	4	0				<b>RESULTADO LÍQUIDO</b>	<b>666</b>	<b>37</b>						
<b>TOTAL DO ATIVO</b>	<b>1.661</b>	<b>632</b>												
Rentabilidade	2013	2012	Capital	2013	2012	Operacional	2013	2012	Ciclo Financ	2013	2012	Liquidez	2013	2012
ROA	0,40	0,06	IMOB	0,00	0,00	DM	0,36	0,51	PMCR	108,79	78,08	LG	2,31	1,76
ROE	0,68	0,12	ENDIV	0,41	0,51	DC	0,17	0,11	PMPE	34,44	32,69	LC	2,31	1,76
MLB	0,61	0,49	ENDIVCP	0,41	0,51	DA	0,25	0,30	GAT	2,33	2,00	LI	0,27	0,73
MLL	0,17	0,03	ENDIVLP	-	-	COMB	0,78	0,91						
MARG. EBIT	0,19	0,10	CE	1,00	1,00	COMBA	0,79	0,95						
MARG. EBITDA	0,19	0,10	CT/CP	0,71	1,06									
												<b>Tiquete Médio</b>	<b>2013</b>	<b>2012</b>
												R\$	37,43	41,39

## PREV SAÚDE - ASSOCIAÇÃO DE ASSISTÊNCIA MÉDICA PRIVADA

Endereço			Informações Cadastrais											
AV. JOSÉ ODORIZZI 151 SAO BERNARDO DO CAMPO, SP, 09810-902 Repr. Legal: LUIZ FERNANDO LOUREIRO NACIF			Registro: 41494-8 Dt Reg ANS: 28/09/04 CNPJ: 05.855.775/0001-62 Autogestão AUTSM - região 4 Beneficiários: 7.896(dez/2013) 8.046(dez/2012) PREV SAÚDE - ASSOCIAÇÃO DE ASSISTÊNCIA MÉDICA PRIVADA											
Ativo (x mil)	2013	2012	Passivo (x mil)	2013	2012	DRE (x mil)	2013	2012						
<b>Circulante</b>	<b>8.799</b>	<b>8.203</b>	<b>Circulante</b>	<b>3.810</b>	<b>4.238</b>									
Disponível	50	45	Prov. Técnicas	2.374	2.659	Contraprestações efetivas	31.593	29.274						
Aplicações	2.606	2.443	Débitos ops. de saúde	-	-	Eventos inden. líquidos	(29.511)	(26.807)						
Créditos ops. de saúde	4.947	4.351	Déb Ops não Rel c/ Planos	789	1.016	<b>Result. Oper c/ planos</b>	<b>2.081</b>	<b>2.467</b>						
Desp. comerc. Diferidas	-	-	Trib e Enc. Soc. a Recolher	187	132	<b>Resultado Bruto</b>	<b>2.761</b>	<b>802</b>						
Títulos e Créd. a receber	-	-	Emprest e Financ. a pagar	-	-	Despesas administrativas	(3.116)	(2.867)						
Outros	1.196	1.363	Outros	459	432	Desp. de comercialização	-	-						
<b>Não Circulante</b>	<b>367</b>	<b>1.235</b>	<b>Não Circulante</b>	<b>974</b>	<b>622</b>	Result. financ. líquido	161	152						
Realizável a longo prazo	367	1.235	<b>Patrimônio líquido</b>	<b>4.383</b>	<b>4.578</b>	Result. patrimonial	-	-						
Aplicações	-	-	Capital/patr. social	-	-	<b>Result. antes imp./part.</b>	<b>(195)</b>	<b>1.082</b>						
Outros	367	1.235	Reservas	-	-	Imp. Renda / Imp. Diferidos	-	-						
Investimentos	-	-	Outros	4.383	4.578	Contribuição social	-	-						
Imobilizado	-	-	<b>TOTAL DO PASSIVO</b>	<b>9.166</b>	<b>9.438</b>	Partic. no resultado	-	-						
Diferido + Intangível	-	-				<b>RESULTADO LÍQUIDO</b>	<b>(195)</b>	<b>1.082</b>						
<b>TOTAL DO ATIVO</b>	<b>9.166</b>	<b>9.438</b>												
Rentabilidade	2013	2012	Capital	2013	2012	Operacional	2013	2012	Ciclo Financ	2013	2012	Liquidez	2013	2012
ROA	(0,02)	0,11	IMOB	-	-	DM	0,93	0,92	PMCR	56,37	53,51	LG	1,92	1,94
ROE	(0,04)	0,24	ENDIV	0,52	0,51	DC	-	-	PMPE	29,91	35,70	LC	2,31	1,94
MLB	0,09	0,03	ENDIVCP	0,42	0,45	DA	0,10	0,10	GAT	3,45	3,10	LI	0,01	0,01
MLL	(0,01)	0,04	ENDIVLP	0,11	0,07	COMB	1,03	1,01						
MARG. EBIT	(0,01)	0,04	CE	0,80	0,87	COMBA	1,03	1,01						
MARG. EBITDA	(0,01)	0,04	CT/CP	1,09	1,06									
												<b>Tiquete Médio</b>	<b>2013</b>	<b>2012</b>
												R\$	331,26	292,34

## PREVENT SENIOR CORPORATE OPERADORA DE SAÚDE LTDA.

Endereço	Informações Cadastrais
RUA LOURENÇO MARQUES 158 SAO PAULO, SP, 04547-100 Repr. Legal: EDUARDO FAGUNDES PARRILLO	Registro: 41326-7 Dt Reg ANS: 07/03/01 CNPJ: 04.234.059/0001-03 Medicina de Grupo - região 4 Beneficiários: 294(dez/2013) 315(dez/2012)

Ativo	2013	2012	Passivo	2013	2012	DRE	2013	2012
<b>Circulante</b>	<b>385.763</b>	<b>564.176</b>	<b>Circulante</b>	<b>186.372</b>	<b>190.968</b>			
Disponível	99.225	24.108	Prov. Técnicas	182.489	181.860	Contraprestações efetivas	613.615	654.945
Aplicações	169.844	499.124	Débitos ops. de saúde	101	1.131	Eventos inden. líquidos	(1.314.402)	(1.051.421)
Créditos ops. de saúde	59.845	7.388	Déb Ops não Rel c/ Planos	-	-	<b>Result. Oper c/ planos</b>	<b>(700.787)</b>	<b>(396.476)</b>
Desp. comerc. Diferidas	-	-	Trib e Enc. Soc. a Recolher	2.558	4.805	<b>Resultado Bruto</b>	<b>(713.795)</b>	<b>(362.186)</b>
Títulos e Créd. a receber	31.449	18.249	Emprest e Financ. a pagar	-	-	Despesas administrativas	(48.085)	(70.762)
Outros	25.399	15.306	Outros	1.223	3.172	Desp. de comercialização	-	-
<b>Não Circulante</b>	<b>24.063</b>	<b>3.000</b>	<b>Não Circulante</b>	<b>-</b>	<b>-</b>	Result. financ. líquido	9.125	58.426
Realizável a longo prazo	24.063	3.000	<b>Patrimônio líquido</b>	<b>223.453</b>	<b>376.208</b>	Result. patrimonial	-	-
Aplicações	-	-	Capital/patr. social	9.883.049	9.283.049	<b>Result. antes imp./part.</b>	<b>(752.755)</b>	<b>(439.917)</b>
Outros	24.063	3.000	Reservas	-	-	Imp. Renda / Imp. Diferidos	-	-
Investimentos	-	-	Outros	(9.659.596)	(8.906.841)	Contribuição social	-	-
Imobilizado	-	-	<b>TOTAL DO PASSIVO</b>	<b>409.825</b>	<b>567.176</b>	Partic. no resultado	-	-
Diferido + Intangível	-	-				<b>RESULTADO LÍQUIDO</b>	<b>(752.755)</b>	<b>(439.917)</b>
<b>TOTAL DO ATIVO</b>	<b>409.825</b>	<b>567.176</b>						

Rentabilidade	2013	2012	Capital	2013	2012	Operacional	2013	2012	Ciclo Financ	2013	2012	Liquidez	2013	2012
ROA	(1,84)	(0,78)	IMOB	-	-	DM	2,14	1,61	PMCR	35,11	4,06	LG	2,20	2,97
ROE	(3,37)	(1,17)	ENDIV	0,45	0,34	DC	-	-	PMPE	-	16,91	LC	2,07	2,95
MLB	(1,16)	(0,55)	ENDIVCP	0,45	0,34	DA	0,08	0,11	GAT	1,50	1,15	LI	0,53	0,13
MLL	(1,23)	(0,67)	ENDIVLP	-	-	COMB	2,22	1,71						
MARG. EBIT	(1,23)	(0,67)	CE	1,00	1,00	COMBA	2,19	1,57						
MARG. EBITDA	(1,23)	(0,67)	CT/CP	0,83	0,51									
												<b>Tiquete Médio</b>	<b>2013</b>	<b>2012</b>
												R\$	168,95	166,95

## PREVENT SENIOR PRIVATE OPERADORA DE SAÚDE LTDA

Endereço	Informações Cadastrais
RUA LOURENÇO MARQUES 158 SAO PAULO, SP, 04547-100 Repr. Legal: FERNANDO FAGUNDES PARRILLO	Registro: 30214-7 Dt Reg ANS: 22/12/98 CNPJ: 00.461.479/0001-63 Medicina de Grupo - região 4 Beneficiários: 217.158(dez/2013) 163.903(dez/2012) PREVENT SENIOR

Ativo (x mil)	2013	2012	Passivo (x mil)	2013	2012	DRE (x mil)	2013	2012
<b>Circulante</b>	<b>159.502</b>	<b>177.827</b>	<b>Circulante</b>	<b>153.979</b>	<b>140.050</b>			
Disponível	3.245	3.419	Prov. Técnicas	68.538	65.133	Contraprestações efetivas	770.257	563.238
Aplicações	126.546	166.888	Débitos ops. de saúde	17.980	32.278	Eventos inden. líquidos	(579.881)	(406.503)
Créditos ops. de saúde	7.489	3.598	Déb Ops não Rel c/ Planos	-	-	<b>Result. Oper c/ planos</b>	<b>190.376</b>	<b>156.735</b>
Desp. comerc. Diferidas	-	-	Trib e Enc. Soc. a Recolher	13.497	9.253	<b>Resultado Bruto</b>	<b>180.822</b>	<b>157.817</b>
Títulos e Créd. a receber	7.449	1.744	Emprest e Financ. a pagar	23.931	8.898	Despesas administrativas	(110.958)	(73.351)
Outros	14.774	2.178	Outros	30.034	24.488	Desp. de comercialização	(71.209)	(36.640)
<b>Não Circulante</b>	<b>142.860</b>	<b>58.675</b>	<b>Não Circulante</b>	<b>108.196</b>	<b>23.947</b>	Result. financ. líquido	7.088	10.424
Realizável a longo prazo	3.289	1.557	<b>Patrimônio líquido</b>	<b>40.187</b>	<b>72.505</b>	Result. patrimonial	(753)	(440)
Aplicações	-	-	Capital/patr. social	35.780	25.878	<b>Result. antes imp./part.</b>	<b>4.990</b>	<b>52.325</b>
Outros	3.289	1.557	Reservas	1.662	1.662	Imp. Renda / Imp. Diferidos	(636)	(12.790)
Investimentos	1.094	376	Outros	2.745	44.965	Contribuição social	(243)	(4.953)
Imobilizado	61.940	52.242	<b>TOTAL DO PASSIVO</b>	<b>302.362</b>	<b>236.501</b>	Partic. no resultado	-	-
Diferido + Intangível	76.538	4.499				<b>RESULTADO LÍQUIDO</b>	<b>4.111</b>	<b>34.582</b>
<b>TOTAL DO ATIVO</b>	<b>302.362</b>	<b>236.501</b>						

Rentabilidade	2013	2012	Capital	2013	2012	Operacional	2013	2012	Ciclo Financ	2013	2012	Liquidez	2013	2012
ROA	0,01	0,15	IMOB	0,26	0,02	DM	0,75	0,72	PMCR	3,50	2,30	LG	0,62	1,09
ROE	0,10	0,48	ENDIV	0,87	0,69	DC	0,09	0,07	PMPE	9,95	7,93	LC	1,04	1,27
MLB	0,23	0,28	ENDIVCP	0,51	0,59	DA	0,14	0,13	GAT	2,55	2,38	LI	0,02	0,02
MLL	0,01	0,06	ENDIVLP	0,36	0,10	COMB	0,99	0,92						
MARG. EBIT	0,02	0,10	CE	0,59	0,85	COMBA	0,98	0,90						
MARG. EBITDA	0,03	0,12	CT/CP	6,52	2,26									
												<b>Tiquete Médio</b>	<b>2013</b>	<b>2012</b>
												R\$	339,18	303,58

## PRO SALUTE SERVIÇOS PARA A SAÚDE LTDA.

Endereço	Informações Cadastrais
RUA FEIJÓ JUNIOR 778 CAXIAS DO SUL, RS, 95034-160 Repr. Legal: RODRIGO OTÁVIO MANFRO RAMOS	Registro: 36937-3 Dt Reg ANS: 18/12/98 CNPJ: 73.717.639/0001-66 Medicina de Grupo - região 4 Beneficiários: 59.260(dez/2013) 59.211(dez/2012) PLANO DE SAÚDE FÁTIMA

Ativo (x mil)	2013	2012	Passivo (x mil)	2013	2012	DRE (x mil)	2013	2012
<b>Circulante</b>	<b>17.869</b>	<b>13.827</b>	<b>Circulante</b>	<b>20.147</b>	<b>10.075</b>			
Disponível	219	159	Prov. Técnicas	13.054	6.381	Contraprestações efetivas	98.142	86.584
Aplicações	9.345	7.480	Débitos ops. de saúde	2.592	-	Eventos inden. líquidos	(86.760)	(72.620)
Créditos ops. de saúde	5.826	2.005	Déb Ops não Rel c/ Planos	6	13	<b>Result. Oper c/ planos</b>	<b>11.381</b>	<b>13.965</b>
Desp. comerc. Diferidas	-	-	Trib e Enc. Soc. a Recolher	1.102	1.032	<b>Resultado Bruto</b>	<b>12.516</b>	<b>15.896</b>
Títulos e Créd. a receber	677	772	Emprest e Financ. a pagar	2.197	1.800	Despesas administrativas	(14.602)	(12.779)
Outros	1.803	3.410	Outros	1.196	849	Desp. de comercialização	(137)	(303)
<b>Não Circulante</b>	<b>13.034</b>	<b>10.458</b>	<b>Não Circulante</b>	<b>8.772</b>	<b>10.326</b>	Result. financ. líquido	(621)	(549)
Realizável a longo prazo	5.088	2.811	<b>Patrimônio líquido</b>	<b>1.983</b>	<b>3.883</b>	Result. patrimonial	4	10
Aplicações	-	-	Capital/patr. social	2.500	2.500	Imp. Renda / Imp. Diferidos	940	9
Outros	5.088	2.811	Reservas	1.383	2.116	Contribuição social	-	(4)
Investimentos	5	5	Outros	(1.900)	(733)	Partic. no resultado	-	-
Imobilizado	6.508	6.472	<b>TOTAL DO PASSIVO</b>	<b>30.903</b>	<b>24.285</b>	<b>RESULTADO LÍQUIDO</b>	<b>(1.900)</b>	<b>(724)</b>
Diferido + Intangível	1.433	1.169						
<b>TOTAL DO ATIVO</b>	<b>30.903</b>	<b>24.285</b>						

Rentabilidade	2013	2012	Capital	2013	2012	Operacional	2013	2012	Ciclo Financ	2013	2012	Liquidez	2013	2012
ROA	(0,06)	(0,03)	IMOB	0,05	0,05	DM	0,88	0,84	PMCR	21,37	8,34	LG	0,79	0,82
ROE	(0,96)	(0,19)	ENDIV	0,94	0,84	DC	0,00	0,00	PMPE	19,59	0,75	LC	0,89	1,37
MLB	0,13	0,18	ENDIVCP	0,65	0,41	DA	0,15	0,15	GAT	3,18	3,57	LI	0,01	0,02
MLL	(0,02)	(0,01)	ENDIVLP	0,28	0,43	COMB	1,03	0,99						
MARG. EBIT	0,01	0,01	CE	0,70	0,49	COMBA	1,04	1,00						
MARG. EBITDA	0,02	0,02	CT/CP	14,58	5,25									
												<b>Tiquete Médio</b>	<b>2013</b>	<b>2012</b>
												R\$	134,27	124,10

## PROASA - PROGRAMA ADVENTISTA DE SAÚDE

Endereço	Informações Cadastrais
AV L3 SUL 611 BRASILIA, DF, 70200-710 Repr. Legal: VALCÍRIO ALVES FILHO	Registro: 31052-2 Dt Reg ANS: 18/12/98 CNPJ: 02.752.923/0001-25 Medicina de Grupo - região 3 Beneficiários: 15.658(dez/2013) 14.215(dez/2012) PROASA PROGRAMA ADVENTISTA DE SAUDE

Ativo (x mil)	2013	2012	Passivo (x mil)	2013	2012	DRE (x mil)	2013	2012
<b>Circulante</b>	<b>22.080</b>	<b>24.230</b>	<b>Circulante</b>	<b>7.781</b>	<b>7.535</b>			
Disponível	1.188	1	Prov. Técnicas	7.593	7.031	Contraprestações efetivas	45.404	39.523
Aplicações	20.148	22.810	Débitos ops. de saúde	-	-	Eventos inden. líquidos	(44.845)	(32.911)
Créditos ops. de saúde	8	14	Déb Ops não Rel c/ Planos	-	-	<b>Result. Oper c/ planos</b>	<b>558</b>	<b>6.612</b>
Desp. comerc. Diferidas	-	-	Trib e Enc. Soc. a Recolher	5	4	<b>Resultado Bruto</b>	<b>(567)</b>	<b>6.612</b>
Títulos e Créd. a receber	-	-	Emprest e Financ. a pagar	-	-	Despesas administrativas	(3.897)	(4.104)
Outros	737	1.405	Outros	183	499	Desp. de comercialização	-	-
<b>Não Circulante</b>	<b>371</b>	<b>750</b>	<b>Não Circulante</b>	<b>-</b>	<b>-</b>	Result. financ. líquido	1.516	1.449
Realizável a longo prazo	-	-	<b>Patrimônio líquido</b>	<b>14.669</b>	<b>17.445</b>	Result. patrimonial	172	22
Aplicações	-	-	Capital/patr. social	14.669	17.445	<b>Result. antes imp/part.</b>	<b>(2.776)</b>	<b>3.707</b>
Outros	-	-	Reservas	-	-	Imp. Renda / Imp. Diferidos	-	-
Investimentos	358	746	Outros	-	-	Contribuição social	-	-
Imobilizado	13	4	<b>TOTAL DO PASSIVO</b>	<b>22.451</b>	<b>24.980</b>	Partic. no resultado	-	-
Diferido + Intangível	-	-				<b>RESULTADO LÍQUIDO</b>	<b>(2.776)</b>	<b>3.707</b>
<b>TOTAL DO ATIVO</b>	<b>22.451</b>	<b>24.980</b>						

Rentabilidade	2013	2012	Capital	2013	2012	Operacional	2013	2012	Ciclo Financ	2013	2012	Liquidez	2013	2012
ROA	(0,12)	0,15	IMOB	0,02	0,03	DM	0,99	0,83	PMCR	0,06	0,13	LG	2,84	3,22
ROE	(0,19)	0,21	ENDIV	0,35	0,30	DC	-	-	PMPE	26,40	40,16	LC	2,84	3,22
MLB	(0,01)	0,17	ENDIVCP	0,35	0,30	DA	0,09	0,10	GAT	2,02	1,58	LI	0,15	0,00
MLL	(0,06)	0,09	ENDIVLP	-	-	COMB	1,07	0,94						
MARG. EBIT	(0,06)	0,10	CE	1,00	1,00	COMBA	1,04	0,90						
MARG. EBITDA	(0,06)	0,10	CT/CP	0,53	0,43									
												<b>Tiquete Médio</b>	<b>2013</b>	<b>2012</b>
												R\$	249,80	233,27

## PROMED ASSISTENCIA MEDICA LTDA

Endereço	Informações Cadastrais
ALAMEDA OSCAR NIEMEYER 891 NOVA LIMA, MG, 34000-000 Repr. Legal: LUIZ FERNANDO BORGES MOREIRA	Registro: 34880-5 Dt Reg ANS: 24/12/98 CNPJ: 00.558.356/0001-45 Medicina de Grupo ST - região 4 Beneficiários: 145.419(dez/2013) 137.722(dez/2012) PROMED

Ativo (x mil)	2013	2012	Passivo (x mil)	2013	2012	DRE (x mil)	2013	2012
<b>Circulante</b>	<b>47.955</b>	<b>44.258</b>	<b>Circulante</b>	<b>28.499</b>	<b>27.791</b>			
Disponível	1.074	4.502	Prov. Técnicas	22.131	21.068	Contraprestações efetivas	123.269	113.252
Aplicações	41.781	35.993	Débitos ops. de saúde	-	1.444	Eventos inden. líquidos	(99.056)	(86.856)
Créditos ops. de saúde	1.081	1.682	Déb Ops não Rel c/ Planos	-	-	<b>Result. Oper c/ planos</b>	<b>24.213</b>	<b>26.396</b>
Desp. comerc. Diferidas	2.123	1.836	Trib e Enc. Soc. a Recolher	2.552	2.657	<b>Resultado Bruto</b>	<b>17.920</b>	<b>26.396</b>
Títulos e Créd. a receber	375	52	Emprest e Financ. a pagar	3.017	1.294	Despesas administrativas	(13.416)	(11.369)
Outros	1.521	193	Outros	799	1.327	Desp. de comercialização	(3.367)	(2.271)
<b>Não Circulante</b>	<b>2.254</b>	<b>2.144</b>	<b>Não Circulante</b>	<b>6.179</b>	<b>3.288</b>	Result. financ. líquido	589	1.827
Realizável a longo prazo	399	225	<b>Patrimônio líquido</b>	<b>15.532</b>	<b>15.323</b>	Result. patrimonial	22	37
Aplicações	-	-	Capital/patr. social	23.146	23.146	<b>Result. antes imp./part.</b>	<b>1.748</b>	<b>7.234</b>
Outros	399	225	Reservas	8.456	-	Imp. Renda / Imp. Diferidos	(1.120)	(1.427)
Investimentos	-	-	Outros	(16.070)	(7.823)	Contribuição social	(420)	(535)
Imobilizado	1.809	1.854	<b>TOTAL DO PASSIVO</b>	<b>50.210</b>	<b>46.402</b>	Partic. no resultado	-	-
Diferido + Intangível	47	65				<b>RESULTADO LÍQUIDO</b>	<b>209</b>	<b>5.271</b>
<b>TOTAL DO ATIVO</b>	<b>50.210</b>	<b>46.402</b>						

Rentabilidade	2013	2012	Capital	2013	2012	Operacional	2013	2012	Ciclo Financ	2013	2012	Liquidez	2013	2012
ROA	0,00	0,11	IMOB	0,00	0,00	DM	0,80	0,77	PMCR	3,16	5,35	LG	1,39	1,43
ROE	0,01	0,34	ENDIV	0,69	0,67	DC	0,03	0,02	PMPE	44,44	49,89	LC	1,68	1,59
MLB	0,15	0,23	ENDIVCP	0,57	0,60	DA	0,11	0,10	GAT	2,46	2,44	LI	0,04	0,16
MLL	0,00	0,05	ENDIVLP	0,12	0,07	COMB	0,94	0,89						
MARG. EBIT	0,03	0,07	CE	0,82	0,89	COMBA	0,94	0,87						
MARG. EBITDA	0,03	0,07	CT/CP	2,23	2,03									
												<b>Tiquete Médio</b>	<b>2013</b>	<b>2012</b>
												R\$	73,06	67,39

## PROMED ASSISTÊNCIA MÉDICA LTDA

Endereço	Informações Cadastrais
RUA H44 , EDIFICIO MONTREL OFFICE, 0 APARECIDA DE GOIANIA, GO, 74935-900 Repr. Legal: WALQUIRIA VIEIRA	Registro: 41063-2 Dt Reg ANS: 21/02/00 CNPJ: 03.629.963/0001-47 Medicina de Grupo ST - região 6 Beneficiários: 14.331(dez/2013) 8.269(dez/2012) PROMED ASSISTÊNCIA MÉDICA

Ativo (x mil)	2013	2012	Passivo (x mil)	2013	2012	DRE (x mil)	2013	2012
<b>Circulante</b>	<b>5.679</b>	<b>3.301</b>	<b>Circulante</b>	<b>4.910</b>	<b>2.614</b>			
Disponível	1.034	274	Prov. Técnicas	4.488	2.323	Contraprestações efetivas	11.939	8.159
Aplicações	3.159	2.547	Débitos ops. de saúde	126	129	Eventos inden. líquidos	(10.147)	(6.809)
Créditos ops. de saúde	1.314	349	Déb Ops não Rel c/ Planos	24	14	<b>Result. Oper c/ planos</b>	<b>1.792</b>	<b>1.351</b>
Desp. comerc. Diferidas	-	-	Trib e Enc. Soc. a Recolher	91	64	<b>Resultado Bruto</b>	<b>1.600</b>	<b>1.210</b>
Títulos e Créd. a receber	147	62	Emprest e Financ. a pagar	-	-	Despesas administrativas	(1.029)	(771)
Outros	24	70	Outros	181	84	Desp. de comercialização	(619)	(115)
<b>Não Circulante</b>	<b>1.503</b>	<b>855</b>	<b>Não Circulante</b>	<b>282</b>	<b>282</b>	Result. financ. líquido	245	342
Realizável a longo prazo	648	623	<b>Patrimônio líquido</b>	<b>1.989</b>	<b>1.260</b>	Result. patrimonial	(18)	3
Aplicações	-	-	Capital/patr. social	1.069	519	<b>Result. antes imp./part.</b>	<b>179</b>	<b>725</b>
Outros	648	623	Reservas	741	242	Imp. Renda / Imp. Diferidos	-	(160)
Investimentos	-	-	Outros	179	499	Contribuição social	-	(66)
Imobilizado	803	232	<b>TOTAL DO PASSIVO</b>	<b>7.181</b>	<b>4.157</b>	Partic. no resultado	-	-
Diferido + Intangível	51	-				<b>RESULTADO LÍQUIDO</b>	<b>179</b>	<b>499</b>
<b>TOTAL DO ATIVO</b>	<b>7.181</b>	<b>4.157</b>						

Rentabilidade	2013	2012	Capital	2013	2012	Operacional	2013	2012	Ciclo Financ	2013	2012	Liquidez	2013	2012
ROA	0,02	0,12	IMOB	0,01	-	DM	0,85	0,83	PMCR	39,64	15,41	LG	1,22	1,35
ROE	0,09	0,40	ENDIV	0,72	0,70	DC	0,05	0,01	PMPE	105,61	92,01	LC	1,16	1,26
MLB	0,13	0,15	ENDIVCP	0,68	0,63	DA	0,09	0,09	GAT	1,66	1,96	LI	0,21	0,10
MLL	0,02	0,06	ENDIVLP	0,04	0,07	COMB	0,99	0,94						
MARG. EBIT	0,04	0,10	CE	0,95	0,90	COMBA	0,97	0,91						
MARG. EBITDA	0,04	0,11	CT/CP	2,61	2,30									
												<b>Tiquete Médio</b>	<b>2013</b>	<b>2012</b>
												R\$	94,11	88,81



## PROMÉDICA - PROTEÇÃO MEDICA A EMPRESAS S.A.

Endereço	Informações Cadastrais
AV. TANCREDO NEVES 450 SALVADOR, BA, 41820-020 Repr. Legal: JORGE ANTONIO DUARTE OLIVEIRA	Registro: 32686-1 Dt Reg ANS: 17/12/98 CNPJ: 15.214.919/0001-55 Medicina de Grupo - região 3 Beneficiários: 82.442(dez/2013) 86.282(dez/2012) PROMEDICA

Ativo (x mil)	2013	2012	Passivo (x mil)	2013	2012	DRE (x mil)	2013	2012
<b>Circulante</b>	<b>22.970</b>	<b>19.723</b>	<b>Circulante</b>	<b>34.457</b>	<b>46.577</b>	Contraprestações efetivas	190.556	185.092
Disponível	73	47	Prov. Técnicas	11.056	20.614	Eventos inden. líquidos	(158.238)	(162.566)
Aplicações	10.092	5.726	Débitos ops. de saúde	-	-	<b>Result. Oper c/ planos</b>	<b>32.318</b>	<b>22.526</b>
Créditos ops. de saúde	8.493	9.020	Déb Ops não Rel c/ Planos	-	-	<b>Resultado Bruto</b>	<b>33.760</b>	<b>23.131</b>
Desp. comerc. Diferidas	-	-	Trib e Enc. Soc. a Recolher	6.433	3.828	Despesas administrativas	(19.787)	(18.979)
Títulos e Créd. a receber	1.442	1.650	Emprest e Financ. a pagar	12.303	16.930	Desp. de comercialização	(2.573)	(1.353)
Outros	2.870	3.279	Outros	4.665	5.206	Result. financ. líquido	(4.307)	(4.299)
<b>Não Circulante</b>	<b>46.590</b>	<b>41.843</b>	<b>Não Circulante</b>	<b>11.012</b>	<b>7.640</b>	Result. patrimonial	5.330	(1.019)
Realizável a longo prazo	3.350	2.864	<b>Patrimônio líquido</b>	<b>24.092</b>	<b>7.349</b>	Result. antes imp./part.	<b>12.422</b>	<b>(2.734)</b>
Aplicações	-	-	Capital/patr. social	27.173	22.173	Imp. Renda / Imp. Diferidos	(1.220)	-
Outros	3.350	2.864	Reservas	661	698	Contribuição social	(459)	-
Investimentos	27.325	22.167	Outros	(3.742)	(15.521)	Partic. no resultado	-	-
Imobilizado	15.779	16.640	<b>TOTAL DO PASSIVO</b>	<b>69.561</b>	<b>61.566</b>	<b>RESULTADO LÍQUIDO</b>	<b>10.743</b>	<b>(2.734)</b>
Diferido + Intangível	137	172						
<b>TOTAL DO ATIVO</b>	<b>69.561</b>	<b>61.566</b>						

Rentabilidade	2013	2012	Capital	2013	2012	Operacional	2013	2012	Ciclo Financ	2013	2012	Liquidez	2013	2012
ROA	0,15	(0,04)	IMOB	0,39	0,36	DM	0,83	0,88	PMCR	16,05	17,54	LG	0,58	0,42
ROE	0,45	(0,37)	ENDIV	0,65	0,88	DC	0,01	0,01	PMPE	14,29	14,16	LC	0,67	0,42
MLB	0,18	0,12	ENDIVCP	0,50	0,76	DA	0,10	0,10	GAT	2,74	3,01	LI	0,00	0,00
MLL	0,06	(0,01)	ENDIVLP	0,16	0,12	COMB	0,95	0,99						
MARG. EBIT	0,10	0,01	CE	0,76	0,86	COMBA	0,97	1,01						
MARG. EBITDA	0,11	0,02	CT/CP	1,89	7,38									
												<b>Tiquete Médio</b>	<b>2013</b>	<b>2012</b>
												R\$	188,31	171,87

## PRONTO SOCORRO CONDE DE MOREIRA LIMA

Endereço	Informações Cadastrais
RUA DOM BOSCO 562 LORENA, SP, 12600-100 Repr. Legal: PAULO SÉRGIO MOURE DOS REIS	Registro: 41747-5 Dt Reg ANS: 03/08/10 CNPJ: 51.628.360/0001-73 Medicina de Grupo ST - região 6 Beneficiários: 9(dez/2013) 9(dez/2012) CAS - CONTRATO DE ASSISTÊNCIA À SAÚDE

Ativo (x mil)	2013	2012	Passivo (x mil)	2013	2012	DRE (x mil)	2013	2012
<b>Circulante</b>	<b>1.526</b>	<b>1.169</b>	<b>Circulante</b>	<b>278</b>	<b>302</b>	Contraprestações efetivas	758	777
Disponível	66	167	Prov. Técnicas	143	110	Eventos inden. líquidos	(346)	(401)
Aplicações	1.053	783	Débitos ops. de saúde	6	6	<b>Result. Oper c/ planos</b>	<b>412</b>	<b>376</b>
Créditos ops. de saúde	4	0	Déb Ops não Rel c/ Planos	-	-	<b>Resultado Bruto</b>	<b>398</b>	<b>376</b>
Desp. comerc. Diferidas	-	-	Trib e Enc. Soc. a Recolher	19	36	Despesas administrativas	(298)	(324)
Títulos e Créd. a receber	56	38	Emprest e Financ. a pagar	-	0	Desp. de comercialização	-	-
Outros	347	181	Outros	110	149	Result. financ. líquido	(124)	125
<b>Não Circulante</b>	<b>3.237</b>	<b>3.420</b>	<b>Não Circulante</b>	<b>1.166</b>	<b>932</b>	Result. patrimonial	5	(0)
Realizável a longo prazo	165	156	<b>Patrimônio líquido</b>	<b>3.319</b>	<b>3.355</b>	Result. antes imp./part.	<b>(20)</b>	<b>157</b>
Aplicações	145	136	Capital/patr. social	-	-	Imp. Renda / Imp. Diferidos	(5)	(18)
Outros	20	20	Reservas	3.309	3.191	Contribuição social	(3)	(12)
Investimentos	-	-	Outros	10	165	Partic. no resultado	-	-
Imobilizado	3.071	3.264	<b>TOTAL DO PASSIVO</b>	<b>4.763</b>	<b>4.589</b>	<b>RESULTADO LÍQUIDO</b>	<b>(29)</b>	<b>126</b>
Diferido + Intangível	-	-						
<b>TOTAL DO ATIVO</b>	<b>4.763</b>	<b>4.589</b>						

Rentabilidade	2013	2012	Capital	2013	2012	Operacional	2013	2012	Ciclo Financ	2013	2012	Liquidez	2013	2012
ROA	(0,01)	0,03	IMOB	-	-	DM	0,46	0,52	PMCR	1,69	0,02	LG	1,17	1,07
ROE	(0,01)	0,04	ENDIV	0,30	0,27	DC	-	-	PMPE	43,81	43,49	LC	5,48	3,88
MLB	0,52	0,48	ENDIVCP	0,06	0,07	DA	0,39	0,42	GAT	0,16	0,17	LI	0,24	0,55
MLL	(0,04)	0,16	ENDIVLP	0,24	0,20	COMB	0,85	0,93						
MARG. EBIT	0,21	0,26	CE	0,19	0,24	COMBA	1,02	0,80						
MARG. EBITDA	0,49	0,53	CT/CP	0,44	0,37									
												<b>Tiquete Médio</b>	<b>2013</b>	<b>2012</b>
												R\$	7.023	7.191

## PRONTO SOCORRO INFANTIL LUIZ FRANÇA LTDA.

Endereço	Informações Cadastrais
AV HERÁCLITO GRAÇA 60 FORTALEZA, CE, 60140-061 Repr. Legal: EUGÊNIO ALBUQUERQUE PEQUENO	Registro: 40775-5 Dt Reg ANS: 02/09/99 CNPJ: 06.937.544/0001-60 Medicina de Grupo - região 6 Beneficiários: 5.453(dez/2013) 6.388(dez/2012) PLANO DE SAÚDE LUIZ FRANÇA

Ativo (x mil)	2013	2012	Passivo (x mil)	2013	2012	DRE (x mil)	2013	2012
<b>Circulante</b>	<b>1.894</b>	<b>1.627</b>	<b>Circulante</b>	<b>1.133</b>	<b>823</b>			
Disponível	23	105	Prov. Técnicas	832	467	Contraprestações efetivas	5.444	4.171
Aplicações	777	646	Débitos ops. de saúde	24	15	Eventos inden. líquidos	(2.858)	(2.830)
Créditos ops. de saúde	838	596	Déb Ops não Rel c/ Planos	-	-	<b>Result. Oper c/ planos</b>	<b>2.586</b>	<b>1.341</b>
Desp. comerc. Diferidas	-	-	Trib e Enc. Soc. a Recolher	110	162			
Títulos e Créd. a receber	60	58	Emprest e Financ. a pagar	-	-	<b>Resultado Bruto</b>	<b>1.259</b>	<b>2.929</b>
Outros	195	222	Outros	166	179	Despesas administrativas	(1.170)	(1.455)
<b>Não Circulante</b>	<b>6.092</b>	<b>5.882</b>	<b>Não Circulante</b>	<b>6.142</b>	<b>6.174</b>	Desp. de comercialização	-	-
Realizável a longo prazo	-	-	<b>Patrimônio líquido</b>	<b>712</b>	<b>513</b>	Result. financ. líquido	114	129
Aplicações	-	-	Capital/patr. social	5.436	5.436	Result. patrimonial	37	21
Outros	-	-	Reservas	-	-	<b>Result. antes imp./part.</b>	<b>239</b>	<b>314</b>
Investimentos	852	852	Outros	(4.724)	(4.923)	Imp. Renda / Imp. Diferidos	(25)	(35)
Imobilizado	5.148	4.938	<b>TOTAL DO PASSIVO</b>	<b>7.987</b>	<b>7.509</b>	Contribuição social	(15)	(21)
Diferido + Intangível	92	92				Partic. no resultado	-	-
<b>TOTAL DO ATIVO</b>	<b>7.987</b>	<b>7.509</b>				<b>RESULTADO LÍQUIDO</b>	<b>199</b>	<b>257</b>

Rentabilidade	2013	2012	Capital	2013	2012	Operacional	2013	2012	Ciclo Financ	2013	2012	Liquidez	2013	2012
ROA	0,02	0,03	IMOB	0,12	0,13	DM	0,52	0,68	PMCR	55,44	51,41	LG	0,26	0,23
ROE	0,28	0,50	ENDIV	0,91	0,93	DC	-	-	PMPE	15,08	15,74	LC	1,67	1,98
MLB	0,23	0,70	ENDIVCP	0,14	0,11	DA	0,21	0,35	GAT	0,68	0,56	LI	0,02	0,13
MLL	0,04	0,06	ENDIVLP	0,77	0,82	COMB	0,74	1,03						
MARG. EBIT	0,05	0,08	CE	0,16	0,12	COMBA	0,72	1,00						
MARG. EBITDA	0,06	0,09	CT/CP	10,22	13,64									
												<b>Tiquete Médio</b>	<b>2013</b>	<b>2012</b>
												R\$	78,31	50,76

## PRONTOCLINICA E HOSPITAIS SAO LUCAS S/A

Endereço	Informações Cadastrais
AV. AFONSO PENA 544 MONTES CLAROS, MG, 39400-098 Repr. Legal: FERNANDO AGUIAR VITA	Registro: 30562-6 Dt Reg ANS: 22/12/98 CNPJ: 22.666.341/0001-33 Medicina de Grupo - região 5 Beneficiários: 17.739(dez/2013) 17.732(dez/2012) HOSPITAL SAO LUCAS

Ativo (x mil)	2013	2012	Passivo (x mil)	2013	2012	DRE (x mil)	2013	2012
<b>Circulante</b>	<b>3.505</b>	<b>2.872</b>	<b>Circulante</b>	<b>6.906</b>	<b>5.963</b>			
Disponível	389	137	Prov. Técnicas	4.723	3.573	Contraprestações efetivas	12.324	11.535
Aplicações	1.317	1.516	Débitos ops. de saúde	1	-	Eventos inden. líquidos	(10.703)	(9.024)
Créditos ops. de saúde	1.188	1.080	Déb Ops não Rel c/ Planos	413	817	<b>Result. Oper c/ planos</b>	<b>1.622</b>	<b>2.511</b>
Desp. comerc. Diferidas	-	-	Trib e Enc. Soc. a Recolher	708	542			
Títulos e Créd. a receber	-	3	Emprest e Financ. a pagar	297	287	<b>Resultado Bruto</b>	<b>2.356</b>	<b>2.581</b>
Outros	610	136	Outros	762	744	Despesas administrativas	(2.009)	(1.968)
<b>Não Circulante</b>	<b>10.542</b>	<b>10.439</b>	<b>Não Circulante</b>	<b>4.184</b>	<b>5.259</b>	Desp. de comercialização	(36)	-
Realizável a longo prazo	2.741	3.070	<b>Patrimônio líquido</b>	<b>2.957</b>	<b>2.089</b>	Result. financ. líquido	(470)	(165)
Aplicações	-	-	Capital/patr. social	1.861	1.861	Result. patrimonial	1.623	1.323
Outros	2.741	3.070	Reservas	5.812	5.812	<b>Result. antes imp./part.</b>	<b>1.463</b>	<b>1.249</b>
Investimentos	6.238	6.297	Outros	(4.716)	(5.584)	Imp. Renda / Imp. Diferidos	(156)	(85)
Imobilizado	1.551	1.058	<b>TOTAL DO PASSIVO</b>	<b>14.046</b>	<b>13.311</b>	Contribuição social	(119)	(68)
Diferido + Intangível	10	13				Partic. no resultado	-	-
<b>TOTAL DO ATIVO</b>	<b>14.046</b>	<b>13.311</b>				<b>RESULTADO LÍQUIDO</b>	<b>1.188</b>	<b>1.096</b>

Rentabilidade	2013	2012	Capital	2013	2012	Operacional	2013	2012	Ciclo Financ	2013	2012	Liquidez	2013	2012
ROA	0,08	0,08	IMOB	0,44	0,47	DM	0,87	0,78	PMCR	34,71	33,70	LG	0,56	0,53
ROE	0,40	0,52	ENDIV	0,79	0,84	DC	0,00	-	PMPE	115,98	109,25	LC	0,51	0,48
MLB	0,19	0,22	ENDIVCP	0,49	0,45	DA	0,16	0,17	GAT	0,88	0,87	LI	0,06	0,02
MLL	0,10	0,10	ENDIVLP	0,30	0,40	COMB	1,03	0,95						
MARG. EBIT	0,17	0,17	CE	0,62	0,53	COMBA	1,08	0,97						
MARG. EBITDA	0,18	0,17	CT/CP	3,75	5,37									
												<b>Tiquete Médio</b>	<b>2013</b>	<b>2012</b>
												R\$	58,27	52,56

## PRONTOMED NOVO HAMBURGO - PRONTO SOCORRO MÉDICO DE NOVO HAMBURGO LTDA.

Endereço			Informações Cadastrais											
RUA MARCILIO DIAS 1204 NOVO HAMBURGO, RS, 93310-110 Repr. Legal: REOMAR FRANK			Registro: 30249-0 Dt Reg ANS: 22/12/98 CNPJ: 88.870.092/0001-01 Medicina de Grupo SSP - região 5 Beneficiários: 14.692(dez/2013) 14.452(dez/2012) PRONTOMED NOVO HAMBURGO LTDA											
Ativo (x mil)	2013	2012	Passivo (x mil)	2013	2012	DRE (x mil)	2013	2012						
<b>Circulante</b>	<b>1.242</b>	<b>1.045</b>	<b>Circulante</b>	<b>1.651</b>	<b>1.616</b>									
Disponível	136	76	Prov. Técnicas	873	1.051	Contraprestações efetivas	5.718	5.487						
Aplicações	815	806	Débitos ops. de saúde	-	-	Eventos inden. líquidos	(3.942)	(3.914)						
Créditos ops. de saúde	34	66	Déb Ops não Rel c/ Planos	-	-	<b>Result. Oper c/ planos</b>	<b>1.776</b>	<b>1.573</b>						
Desp. comerc. Diferidas	-	-	Trib e Enc. Soc. a Recolher	147	116	<b>Resultado Bruto</b>	<b>2.242</b>	<b>3.036</b>						
Títulos e Créd. a receber	53	19	Emprest e Financ. a pagar	213	89	Despesas administrativas	(2.168)	(1.938)						
Outros	204	78	Outros	418	361	Desp. de comercialização	(27)	(35)						
<b>Não Circulante</b>	<b>854</b>	<b>915</b>	<b>Não Circulante</b>	<b>80</b>	<b>8</b>	Result. financ. líquido	(5)	140						
Realizável a longo prazo	17	-	<b>Patrimônio líquido</b>	<b>365</b>	<b>335</b>	Result. patrimonial	-	25						
Aplicações	-	-	Capital/patr. social	253	253	<b>Result. antes imp./part.</b>	<b>42</b>	<b>(148)</b>						
Outros	17	-	Reservas	113	82	Imp. Renda / Imp. Diferidos	(7)	(27)						
Investimentos	-	-	Outros	-	-	Contribuição social	(5)	(14)						
Imobilizado	838	915	<b>TOTAL DO ATIVO</b>	<b>2.097</b>	<b>1.960</b>	<b>TOTAL DO PASSIVO</b>	<b>2.097</b>	<b>1.960</b>	Partic. no resultado	-	-			
Diferido + Intangível	-	-	<b>RESULTADO LÍQUIDO</b>	<b>30</b>	<b>(188)</b>									
<b>TOTAL DO ATIVO</b>	<b>2.097</b>	<b>1.960</b>	<b>TOTAL DO PASSIVO</b>	<b>2.097</b>	<b>1.960</b>									
Rentabilidade	2013	2012	Capital	2013	2012	Operacional	2013	2012	Ciclo Financ	2013	2012	Liquidez	2013	2012
ROA	0,01	(0,10)	IMOB	-	-	DM	0,69	0,71	PMCR	2,17	4,34	LG	0,73	0,64
ROE	0,08	(0,56)	ENDIV	0,83	0,83	DC	0,00	0,01	PMPE	37,30	59,86	LC	0,75	0,65
MLB	0,39	0,55	ENDIVCP	0,79	0,82	DA	0,38	0,35	GAT	2,73	2,80	LI	0,08	0,05
MLL	0,01	(0,03)	ENDIVLP	0,04	0,00	COMB	1,07	1,07						
MARG. EBIT	0,02	(0,02)	CE	0,95	0,99	COMBA	1,07	1,05						
MARG. EBITDA	0,04	(0,00)	CT/CP	4,74	4,85									
												<b>Tiquete Médio</b>	<b>2013</b>	<b>2012</b>
												R\$	33,11	32,88

## PRONTOMED PLANOS DE SAÚDE LTDA

Endereço			Informações Cadastrais											
AV. SETE DE SETEMBRO 1161 DIVINOPOLIS, MG, 35500-011 Repr. Legal: WALDEMAR HENRIQUE RAUSCH JUNIOR			Registro: 30172-8 Dt Reg ANS: 23/12/98 CNPJ: 20.168.589/0001-49 Medicina de Grupo ST - região 5 Beneficiários: 33.474(dez/2013) 37.004(dez/2012) PRONTOMED LTDA.											
Ativo (x mil)	2013	2012	Passivo (x mil)	2013	2012	DRE (x mil)	2013	2012						
<b>Circulante</b>	<b>8.276</b>	<b>6.171</b>	<b>Circulante</b>	<b>6.641</b>	<b>4.277</b>									
Disponível	51	131	Prov. Técnicas	6.086	3.661	Contraprestações efetivas	18.021	15.917						
Aplicações	5.734	5.211	Débitos ops. de saúde	-	-	Eventos inden. líquidos	(13.087)	(12.063)						
Créditos ops. de saúde	2.237	570	Déb Ops não Rel c/ Planos	-	-	<b>Result. Oper c/ planos</b>	<b>4.933</b>	<b>3.854</b>						
Desp. comerc. Diferidas	-	-	Trib e Enc. Soc. a Recolher	209	273	<b>Resultado Bruto</b>	<b>5.013</b>	<b>4.203</b>						
Títulos e Créd. a receber	32	17	Emprest e Financ. a pagar	-	-	Despesas administrativas	(2.909)	(2.573)						
Outros	222	241	Outros	347	343	Desp. de comercialização	(763)	(464)						
<b>Não Circulante</b>	<b>1.482</b>	<b>990</b>	<b>Não Circulante</b>	<b>219</b>	<b>539</b>	Result. financ. líquido	139	(209)						
Realizável a longo prazo	389	510	<b>Patrimônio líquido</b>	<b>2.897</b>	<b>2.345</b>	Result. patrimonial	-	-						
Aplicações	-	-	Capital/patr. social	1.144	1.144	<b>Result. antes imp./part.</b>	<b>1.481</b>	<b>1.022</b>						
Outros	389	510	Reservas	724	729	Imp. Renda / Imp. Diferidos	(325)	(268)						
Investimentos	0	7	Outros	1.030	472	Contribuição social	(126)	(107)						
Imobilizado	1.073	460	<b>TOTAL DO ATIVO</b>	<b>9.758</b>	<b>7.160</b>	<b>TOTAL DO PASSIVO</b>	<b>9.758</b>	<b>7.160</b>	Partic. no resultado	-	-			
Diferido + Intangível	20	12	<b>RESULTADO LÍQUIDO</b>	<b>1.030</b>	<b>646</b>									
<b>TOTAL DO ATIVO</b>	<b>9.758</b>	<b>7.160</b>	<b>TOTAL DO PASSIVO</b>	<b>9.758</b>	<b>7.160</b>									
Rentabilidade	2013	2012	Capital	2013	2012	Operacional	2013	2012	Ciclo Financ	2013	2012	Liquidez	2013	2012
ROA	0,11	0,09	IMOB	0,00	0,00	DM	0,73	0,76	PMCR	44,69	12,90	LG	1,26	1,39
ROE	0,36	0,28	ENDIV	0,70	0,67	DC	0,04	0,03	PMPE	83,42	76,11	LC	1,25	1,44
MLB	0,28	0,26	ENDIVCP	0,68	0,60	DA	0,16	0,16	GAT	1,85	2,22	LI	0,01	0,03
MLL	0,06	0,04	ENDIVLP	0,02	0,08	COMB	0,93	0,95						
MARG. EBIT	0,10	0,11	CE	0,97	0,89	COMBA	0,92	0,96						
MARG. EBITDA	0,10	0,11	CT/CP	2,37	2,05									
												<b>Tiquete Médio</b>	<b>2013</b>	<b>2012</b>
												R\$	43,12	36,38

## PRONTOMEDICO PLANO DE ASSISTENCIA MEDICA LTDA

Endereço	Informações Cadastrais
AVENIDA BARAO DO RIO BRANCO 2879 JUIZ DE FORA, MG, 36010-012 Repr. Legal: ANGELO MARCIANO LOPES	Registro: 36218-2 Dt Reg ANS: 19/01/99 CNPJ: 20.437.133/0001-37 Medicina de Grupo - região 6 Beneficiários: 241(dez/2013) 801(dez/2012) PRONTOMEDICO PLANO DE ASSISTENCIA MEDICA LTDA

Ativo	2013	2012	Passivo	2013	2012	DRE	2013	2012
<b>Circulante</b>	<b>592.373</b>	<b>497.508</b>	<b>Circulante</b>	<b>242.823</b>	<b>179.130</b>			
Disponível	290.623	260.933	Prov. Técnicas	163.818	93.139	Contraprestações efetivas	1.095.142	817.049
Aplicações	101.714	98.358	Débitos ops. de saúde	-	-	Eventos inden. líquidos	(797.998)	(530.347)
Créditos ops. de saúde	48.224	11.048	Déb Ops não Rel c/ Planos	-	10.614	<b>Result. Oper c/ planos</b>	<b>297.144</b>	<b>286.702</b>
Desp. comerc. Diferidas	-	-	Trib e Enc. Soc. a Recolher	29.254	23.909	<b>Resultado Bruto</b>	<b>686.472</b>	<b>617.948</b>
Títulos e Créd. a receber	88.696	86.301	Emprest e Financ. a pagar	-	27	Despesas administrativas	(461.958)	(438.051)
Outros	63.115	40.867	Outros	49.751	51.442	Desp. de comercialização	(35.823)	(17.961)
<b>Não Circulante</b>	<b>97.945</b>	<b>19.419</b>	<b>Não Circulante</b>	<b>42.079</b>	<b>74.640</b>	Result. financ. líquido	(10.191)	(21.399)
Realizável a longo prazo	82.609	-	<b>Patrimônio líquido</b>	<b>405.417</b>	<b>263.156</b>	Result. patrimonial	-	-
Aplicações	-	-	Capital/patr. social	135.000	135.000	<b>Result. antes imp./part.</b>	<b>178.501</b>	<b>102.287</b>
Outros	82.609	-	Reservas	-	-	Imp. Renda / Imp. Diferidos	(26.775)	(20.475)
Investimentos	3.132	2.592	Outros	270.417	128.156	Contribuição social	(16.065)	(12.285)
Imobilizado	12.204	16.827	<b>TOTAL DO PASSIVO</b>	<b>690.318</b>	<b>516.927</b>	Partic. no resultado	-	-
Diferido + Intangível	-	-				<b>RESULTADO LÍQUIDO</b>	<b>135.661</b>	<b>69.527</b>
<b>TOTAL DO ATIVO</b>	<b>690.318</b>	<b>516.927</b>						

Rentabilidade	2013	2012	Capital	2013	2012	Operacional	2013	2012	Ciclo Financ	2013	2012	Liquidez	2013	2012
ROA	0,20	0,13	IMOB	0,00	0,01	DM	0,73	0,65	PMCR	15,85	4,87	LG	2,37	1,96
ROE	0,33	0,26	ENDIV	0,41	0,49	DC	0,03	0,02	PMPE	28,13	20,21	LC	2,44	2,78
MLB	0,63	0,76	ENDIVCP	0,35	0,35	DA	0,42	0,54	GAT	1,59	1,58	LI	1,20	1,46
MLL	0,12	0,09	ENDIVLP	0,06	0,14	COMB	1,18	1,21						
MARG. EBIT	0,18	0,16	CE	0,85	0,71	COMBA	1,19	1,24						
MARG. EBITDA	0,19	0,17	CT/CP	0,70	0,96									
												<b>Tiquete Médio</b>	<b>2013</b>	<b>2012</b>
												R\$	155,76	82,40

## QUALICORP ADMINISTRADORA DE BENEFÍCIOS S.A.

Endereço	Informações Cadastrais
ALAMEDA SANTOS 415 SAO PAULO, SP, 01419-913 Repr. Legal: EDUARDO NUNES DE NORONHA	Registro: 41717-3 Dt Reg ANS: 12/02/10 CNPJ: 07.658.098/0001-18 Administradora - região 1 Beneficiários: -(dez/2013) -(dez/2012)

Ativo (x mil)	2013	2012	Passivo (x mil)	2013	2012	DRE (x mil)	2013	2012
<b>Circulante</b>	<b>316.633</b>	<b>104.438</b>	<b>Circulante</b>	<b>261.575</b>	<b>197.353</b>			
Disponível	497	1.093	Prov. Técnicas	-	-	Contraprestações efetivas	544.429	433.608
Aplicações	203.726	18.844	Débitos ops. de saúde	142.140	103.360	Eventos inden. líquidos	-	-
Créditos ops. de saúde	55.248	47.212	Déb Ops não Rel c/ Planos	-	-	<b>Result. Oper c/ planos</b>	<b>544.429</b>	<b>433.608</b>
Desp. comerc. Diferidas	-	-	Trib e Enc. Soc. a Recolher	12.633	10.684	<b>Resultado Bruto</b>	<b>317.302</b>	<b>433.608</b>
Títulos e Créd. a receber	2.733	5.245	Emprest e Financ. a pagar	58.822	48.075	Despesas administrativas	(204.253)	(173.984)
Outros	54.430	32.043	Outros	47.980	35.233	Desp. de comercialização	-	-
<b>Não Circulante</b>	<b>729.527</b>	<b>713.079</b>	<b>Não Circulante</b>	<b>496.209</b>	<b>390.382</b>	Result. financ. líquido	(169.575)	(5.920)
Realizável a longo prazo	170.076	141.493	<b>Patrimônio líquido</b>	<b>288.375</b>	<b>229.783</b>	Result. patrimonial	3.716	11.213
Aplicações	-	-	Capital/patr. social	156.387	111.387	<b>Result. antes imp./part.</b>	<b>(52.810)</b>	<b>90.236</b>
Outros	170.076	141.493	Reservas	124.349	118.396	Imp. Renda / Imp. Diferidos	18.823	(29.330)
Investimentos	269.288	448.929	Outros	7.639	-	Contribuição social	(9.074)	(3.504)
Imobilizado	6.050	6.620	<b>TOTAL DO PASSIVO</b>	<b>1.046.160</b>	<b>817.517</b>	Partic. no resultado	-	(6.031)
Diferido + Intangível	284.113	116.038				<b>RESULTADO LÍQUIDO</b>	<b>(43.061)</b>	<b>51.372</b>
<b>TOTAL DO ATIVO</b>	<b>1.046.160</b>	<b>817.517</b>						

Rentabilidade	2013	2012	Capital	2013	2012	Operacional	2013	2012	Ciclo Financ	2013	2012	Liquidez	2013	2012
ROA	(0,04)	0,06	IMOB	0,53	0,69	DM	-	-	PMCR	36,53	39,20	LG	0,64	0,42
ROE	(0,15)	0,22	ENDIV	0,72	0,72	DC	-	-	PMPE	-	-	LC	1,21	0,53
MLB	0,58	1,00	ENDIVCP	0,25	0,24	DA	0,38	0,40	GAT	0,52	0,53	LI	0,00	0,01
MLL	(0,08)	0,12	ENDIVLP	0,47	0,48	COMB	0,38	0,40						
MARG. EBIT	0,46	0,21	CE	0,35	0,34	COMBA	0,54	0,41						
MARG. EBITDA	0,52	0,27	CT/CP	2,63	2,56									
												<b>Tiquete Médio</b>	<b>2013</b>	<b>2012</b>
												R\$	-	-

## QUALITEK ADMINISTRADORA DE BENEFICIOS LTDA

Endereço	Informações Cadastrais
RUA SETE DE ABRIL 264 SAO PAULO, SP, 01044-000 Repr. Legal: NEWTON SOEIRO ANTAO	Registro: 41780-7 Dt Reg ANS: 24/01/11 CNPJ: 12.584.316/0001-57 Administradora - região 4 Beneficiários: -(dez/2013) -(dez/2012) QUALITEK

Ativo	2013	2012	Passivo	2013	2012	DRE	2013	2012
<b>Circulante</b>	<b>3.847</b>	<b>941</b>	<b>Circulante</b>	<b>1.501</b>	<b>5.648</b>	Contraprestações efetivas	-	240
Disponível	3.847	941	Prov. Técnicas	-	-	Eventos inden. líquidos	-	-
Aplicações	-	-	Débitos ops. de saúde	-	-	<b>Result. Oper c/ planos</b>	-	<b>240</b>
Créditos ops. de saúde	-	-	Déb Ops não Rel c/ Planos	-	-	<b>Resultado Bruto</b>	-	<b>240</b>
Desp. comerc. Diferidas	-	-	Trib e Enc. Soc. a Recolher	219	1.067	Despesas administrativas	(73.725)	(156.661)
Títulos e Créd. a receber	-	-	Emprest e Financ. a pagar	-	-	Desp. de comercialização	-	-
Outros	-	-	Outros	1.282	4.581	Result. financ. líquido	419	(924)
<b>Não Circulante</b>	<b>6.814</b>	<b>9.959</b>	<b>Não Circulante</b>	<b>1.356</b>	<b>6.781</b>	Result. patrimonial	(1.889)	1.326
Realizável a longo prazo	-	-	<b>Patrimônio líquido</b>	<b>7.803</b>	<b>(1.529)</b>	<b>Result. antes imp./part.</b>	<b>(75.195)</b>	<b>(156.020)</b>
Aplicações	-	-	Capital/patr. social	130.000	130.000	Imp. Renda / Imp. Diferidos	-	-
Outros	-	-	Reservas	-	-	Contribuição social	-	-
Investimentos	-	-	Outros	(122.197)	(131.529)	Partic. no resultado	-	-
Imobilizado	6.814	9.959	<b>TOTAL DO PASSIVO</b>	<b>10.661</b>	<b>10.899</b>	<b>RESULTADO LÍQUIDO</b>	<b>(75.195)</b>	<b>(156.020)</b>
Diferido + Intangível	-	-						
<b>TOTAL DO ATIVO</b>	<b>10.661</b>	<b>10.899</b>						

Rentabilidade	2013	2012	Capital	2013	2012	Operacional	2013	2012	Ciclo Financ	2013	2012	Liquidez	2013	2012
ROA	(7,05)	(14,31)	IMOB	-	-	DM	-	-	PMCR	-	-	LG	1,35	0,08
ROE	(9,64)	102,05	ENDIV	0,27	1,14	DC	-	-	PMPE	-	-	LC	2,56	0,17
MLB	-	1,00	ENDIVCP	0,14	0,52	DA	-	651,97	GAT	-	0,02	LI	2,56	0,17
MLL	-	(649)	ENDIVLP	0,13	0,62	COMB	-	651,97						
MARG. EBIT	-	(645)	CE	0,53	0,45	COMBA	-	(229)						
MARG. EBITDA	-	(632)	CT/CP	0,37	(8,13)									
												<b>Tiquete Médio</b>	<b>2013</b>	<b>2012</b>
												R\$	-	-

## QUALITY SAÚDE ASSISTÊNCIA MÉDICA AMBULATORIAL LTDA

Endereço	Informações Cadastrais
SRTVS QD 701 CONJ. L LOTE 38 BRASILIA, DF, 70340-906 Repr. Legal: WASCONCELOS DA SILVA MACIEL	Registro: 41817-0 Dt Reg ANS: 15/08/11 CNPJ: 09.433.795/0001-04 Medicina de Grupo SPP - região 6 Beneficiários: 20.219(dez/2013) 16.932(dez/2012) PRO-SAÚDE CARD

Ativo (x mil)	2013	2012	Passivo (x mil)	2013	2012	DRE (x mil)	2013	2012
<b>Circulante</b>	<b>6.074</b>	<b>2.455</b>	<b>Circulante</b>	<b>60</b>	<b>78</b>	Contraprestações efetivas	24.624	6.763
Disponível	736	1.029	Prov. Técnicas	9	2	Eventos inden. líquidos	(16.332)	(4.619)
Aplicações	2.261	1.418	Débitos ops. de saúde	-	-	<b>Result. Oper c/ planos</b>	<b>8.292</b>	<b>2.144</b>
Créditos ops. de saúde	3.077	9	Déb Ops não Rel c/ Planos	-	-	<b>Resultado Bruto</b>	<b>8.097</b>	<b>2.144</b>
Desp. comerc. Diferidas	-	-	Trib e Enc. Soc. a Recolher	19	75	Despesas administrativas	(4.737)	(773)
Títulos e Créd. a receber	-	-	Emprest e Financ. a pagar	-	-	Desp. de comercialização	-	-
Outros	-	-	Outros	31	1	Result. financ. líquido	(32)	(14)
<b>Não Circulante</b>	<b>498</b>	<b>167</b>	<b>Não Circulante</b>	<b>-</b>	<b>-</b>	Result. patrimonial	-	-
Realizável a longo prazo	294	-	<b>Patrimônio líquido</b>	<b>6.512</b>	<b>2.544</b>	<b>Result. antes imp./part.</b>	<b>3.328</b>	<b>1.358</b>
Aplicações	-	-	Capital/patr. social	250	250	Imp. Renda / Imp. Diferidos	(43)	-
Outros	294	-	Reservas	-	-	Contribuição social	(25)	-
Investimentos	-	-	Outros	6.262	2.294	Partic. no resultado	-	-
Imobilizado	204	167	<b>TOTAL DO PASSIVO</b>	<b>6.572</b>	<b>2.622</b>	<b>RESULTADO LÍQUIDO</b>	<b>3.259</b>	<b>1.358</b>
Diferido + Intangível	-	-						
<b>TOTAL DO ATIVO</b>	<b>6.572</b>	<b>2.622</b>						

Rentabilidade	2013	2012	Capital	2013	2012	Operacional	2013	2012	Ciclo Financ	2013	2012	Liquidez	2013	2012
ROA	0,50	0,52	IMOB	-	-	DM	0,66	0,68	PMCR	44,99	0,48	LG	106,02	31,37
ROE	0,50	0,53	ENDIV	0,01	0,03	DC	-	-	PMPE	0,21	0,15	LC	101,12	31,37
MLB	0,33	0,32	ENDIVCP	0,01	0,03	DA	0,19	0,11	GAT	3,75	2,58	LI	12,25	13,14
MLL	0,13	0,20	ENDIVLP	-	-	COMB	0,86	0,80						
MARG. EBIT	0,14	0,20	CE	1,00	1,00	COMBA	0,86	0,80						
MARG. EBITDA	0,14	0,20	CT/CP	0,01	0,03									
												<b>Tiquete Médio</b>	<b>2013</b>	<b>2012</b>
												R\$	118,59	52,68

## RAMED ADMINISTRADORA DE BENEFICIOS LTDA.

Endereço	Informações Cadastrais
RUA SETE DE ABRIL 97 SAO PAULO, SP, 01043-000 Repr. Legal: CAMILA ALEJANDRA HENRIQUEZ OYARCE	Registro: 41819-6 Dt Reg ANS: 13/09/11 CNPJ: 13.785.956/0001-98 Administradora Beneficiários: -(dez/2013) -(dez/2012) RAMED ADMINISTRADORA DE BENEFICIOS LTDA.

Ativo	2013	2012	Passivo	2013	2012	DRE	2013	2012
<b>Circulante</b>	<b>2.195</b>	<b>2.023</b>	<b>Circulante</b>	<b>4.000</b>	<b>4.888</b>			
Disponível	404	2.023	Prov. Técnicas	-	-	Contraprestações efetivas	-	-
Aplicações	-	-	Débitos ops. de saúde	-	-	Eventos inden. líquidos	-	-
Créditos ops. de saúde	-	-	Déb Ops não Rel c/ Planos	-	-	<b>Result. Oper c/ planos</b>	-	-
Desp. comerc. Diferidas	-	-	Trib e Enc. Soc. a Recolher	597	877			
Títulos e Créd. a receber	-	-	Emprest e Financ. a pagar	-	-	<b>Resultado Bruto</b>	-	-
Outros	1.791	-	Outros	3.403	4.011	Despesas administrativas	(74.520)	(55.085)
<b>Não Circulante</b>	<b>68.617</b>	<b>81.197</b>	<b>Não Circulante</b>	-	-	Desp. de comercialização	-	-
Realizável a longo prazo	-	-				Result. financ. líquido	1	197
Aplicações	-	-	<b>Patrimônio líquido</b>	<b>66.813</b>	<b>78.332</b>	Result. patrimonial	-	-
Outros	-	-	Capital/patr. social	20.000	20.000	<b>Result. antes imp./part.</b>	<b>(74.519)</b>	<b>(54.888)</b>
Investimentos	-	-	Reservas	-	-	Imp. Renda / Imp. Diferidos	-	-
Imobilizado	68.617	81.197	Outros	46.813	58.332	Contribuição social	-	-
Diferido + Intangível	-	-	<b>TOTAL DO PASSIVO</b>	<b>70.812</b>	<b>83.220</b>	Partic. no resultado	-	-
<b>TOTAL DO ATIVO</b>	<b>70.812</b>	<b>83.220</b>				<b>RESULTADO LÍQUIDO</b>	<b>(74.519)</b>	<b>(54.888)</b>

Rentabilidade	2013	2012	Capital	2013	2012	Operacional	2013	2012	Ciclo Financ	2013	2012	Liquidez	2013	2012
ROA	(1,05)	(0,66)	IMOB	-	-	DM	-	-	PMCR	-	-	LG	0,55	0,41
ROE	(1,12)	(0,70)	ENDIV	0,06	0,06	DC	-	-	PMPE	-	-	LC	0,55	0,41
MLB	-	-	ENDIVCP	0,06	0,06	DA	-	-	GAT	-	-	LI	0,10	0,41
MLL	-	-	ENDIVLP	-	-	COMB	-	-						
MARG. EBIT	-	-	CE	1,00	1,00	COMBA	-	-						
MARG. EBITDA	-	-	CT/CP	0,06	0,06									
												<b>Tiquete Médio</b>	<b>2013</b>	<b>2012</b>
												R\$	-	-

## REAL GRANDEZA - FUNDAÇÃO DE PREVIDÊNCIA E ASSISTÊNCIA SOCIAL

Endereço	Informações Cadastrais
RUA MENA BARRETO 143 RIO DE JANEIRO, RJ, 22271-100 Repr. Legal: ANDREA NICOLETTI JAGUARIBE	Registro: 33131-7 Dt Reg ANS: 05/01/99 CNPJ: 34.269.803/0001-68 Autogestão AUTSM - região 4 Beneficiários: 41.503(dez/2013) 42.236(dez/2012)

Ativo (x mil)	2013	2012	Passivo (x mil)	2013	2012	DRE (x mil)	2013	2012
<b>Circulante</b>	<b>110.108</b>	<b>131.044</b>	<b>Circulante</b>	<b>16.035</b>	<b>16.390</b>			
Disponível	317	158	Prov. Técnicas	13.301	13.210	Contraprestações efetivas	119.229	96.804
Aplicações	105.274	125.723	Débitos ops. de saúde	53	487	Eventos inden. líquidos	(123.005)	(118.349)
Créditos ops. de saúde	1.503	1.652	Déb Ops não Rel c/ Planos	-	-	<b>Result. Oper c/ planos</b>	<b>(3.776)</b>	<b>(21.545)</b>
Desp. comerc. Diferidas	-	-	Trib e Enc. Soc. a Recolher	33	23			
Títulos e Créd. a receber	-	-	Emprest e Financ. a pagar	-	-	<b>Resultado Bruto</b>	<b>9.564</b>	<b>(21.545)</b>
Outros	3.014	3.511	Outros	2.648	2.670	Despesas administrativas	(18.829)	(16.467)
<b>Não Circulante</b>	<b>883</b>	<b>851</b>	<b>Não Circulante</b>	<b>553</b>	<b>641</b>	Desp. de comercialização	-	-
Realizável a longo prazo	883	851				Result. financ. líquido	(11.197)	34.709
Aplicações	-	-	<b>Patrimônio líquido</b>	<b>94.402</b>	<b>114.864</b>	Result. patrimonial	-	-
Outros	883	851	Capital/patr. social	114.864	114.864	<b>Result. antes imp./part.</b>	<b>(20.462)</b>	<b>12.036</b>
Investimentos	-	-	Reservas	-	-	Imp. Renda / Imp. Diferidos	-	-
Imobilizado	-	-	Outros	(20.462)	-	Contribuição social	-	-
Diferido + Intangível	-	-	<b>TOTAL DO PASSIVO</b>	<b>110.991</b>	<b>131.895</b>	Partic. no resultado	-	-
<b>TOTAL DO ATIVO</b>	<b>110.991</b>	<b>131.895</b>				<b>RESULTADO LÍQUIDO</b>	<b>(20.462)</b>	<b>12.036</b>

Rentabilidade	2013	2012	Capital	2013	2012	Operacional	2013	2012	Ciclo Financ	2013	2012	Liquidez	2013	2012
ROA	(0,18)	0,09	IMOB	-	-	DM	1,03	1,22	PMCR	4,54	6,14	LG	6,69	7,74
ROE	(0,22)	0,10	ENDIV	0,15	0,13	DC	-	-	PMPE	2,68	4,01	LC	6,87	8,00
MLB	0,08	(0,22)	ENDIVCP	0,14	0,12	DA	0,16	0,17	GAT	1,07	0,73	LI	0,02	0,01
MLL	(0,17)	0,12	ENDIVLP	0,00	0,00	COMB	1,19	1,39						
MARG. EBIT	(0,01)	0,15	CE	0,97	0,96	COMBA	1,31	1,03						
MARG. EBITDA	(0,01)	0,15	CT/CP	0,18	0,15									
												<b>Tiquete Médio</b>	<b>2013</b>	<b>2012</b>
												R\$	237,43	190,46

## REAL SAUDE S/A

Endereço			Informações Cadastrais											
RUA GENERAL JARDIM 808 SAO PAULO, SP, 01223-010 Repr. Legal: DARCI MARIA DE OLIVEIRA			Registro: 35871-1 Dt Reg ANS: 18/12/98 CNPJ: 01.599.587/0001-60 Medicina de Grupo - região 4 Beneficiários: 11(dez/2013) 8(dez/2012) SAUDE REAL											
Ativo (x mil)	2013	2012	Passivo (x mil)	2013	2012	DRE (x mil)	2013	2012						
<b>Circulante</b>	<b>279</b>	<b>275</b>	<b>Circulante</b>	<b>5</b>	<b>15</b>									
Disponível	19	18	Prov. Técnicas	1	1	Contraprestações efetivas	14	14						
Aplicações	7	7	Débitos ops. de saúde	-	-	Eventos inden. líquidos	(0)	(1)						
Créditos ops. de saúde	4	1	Déb Ops não Rel c/ Planos	-	-	<b>Result. Oper c/ planos</b>	<b>14</b>	<b>13</b>						
Desp. comerc. Diferidas	-	-	Trib e Enc. Soc. a Recolher	1	0	<b>Resultado Bruto</b>	<b>14</b>	<b>13</b>						
Títulos e Créd. a receber	0	0	Emprest e Financ. a pagar	-	-	Despesas administrativas	(135)	(305)						
Outros	248	248	Outros	2	14	Desp. de comercialização	-	-						
<b>Não Circulante</b>	<b>1.258</b>	<b>1.265</b>	<b>Não Circulante</b>	<b>-</b>	<b>-</b>	Result. financ. líquido	8	(8)						
Realizável a longo prazo	755	766	<b>Patrimônio líquido</b>	<b>1.532</b>	<b>1.525</b>	Result. patrimonial	128	273						
Aplicações	-	-	Capital/patr. social	810	810	<b>Result. antes imp./part.</b>	<b>16</b>	<b>(28)</b>						
Outros	755	766	Reservas	-	-	Imp. Renda / Imp. Diferidos	(1)	-						
Investimentos	205	172	Outros	722	715	Contribuição social	(1)	-						
Imobilizado	294	328	<b>TOTAL DO PASSIVO</b>	<b>1.537</b>	<b>1.540</b>	Partic. no resultado	-	-						
Diferido + Intangível	4	-				<b>RESULTADO LÍQUIDO</b>	<b>14</b>	<b>(28)</b>						
<b>TOTAL DO ATIVO</b>	<b>1.537</b>	<b>1.540</b>												
Rentabilidade	2013	2012	Capital	2013	2012	Operacional	2013	2012	Ciclo Financ	2013	2012	Liquidez	2013	2012
ROA	0,01	(0,02)	IMOB	0,14	0,11	DM	0,02	0,07	PMCR	109,60	34,03	LG	212,51	67,99
ROE	0,01	(0,02)	ENDIV	0,00	0,01	DC	-	-	PMPE	-	-	LC	57,33	17,95
MLB	0,98	0,93	ENDIVCP	0,00	0,01	DA	9,44	21,41	GAT	0,01	0,01	LI	3,84	1,17
MLL	0,99	(1,96)	ENDIVLP	-	-	COMB	9,46	21,48						
MARG. EBIT	1,44	(1,37)	CE	1,00	1,00	COMBA	5,94	49,12						
MARG. EBITDA	3,66	0,58	CT/CP	0,00	0,01									
												<b>Tiquete Médio</b>	<b>2013</b>	<b>2012</b>
												R\$	144,03	148,54

## REDE BRASIL VIDA ADMINISTRADORA DE BENEFÍCIOS E SAÚDE LTDA

Endereço			Informações Cadastrais											
AV. PRESIDENTE VARGAS 583 RIO DE JANEIRO, RJ, 20071-003 Repr. Legal: LORET CARLOS GACHET FILHO			Registro: 41840-4 Dt Reg ANS: 13/02/12 CNPJ: 13.148.477/0001-60 Administradora Beneficiários: -(dez/2013) -(dez/2012) REDE BRASIL VIDA											
Ativo	2013	2012	Passivo	2013	2012	DRE	2013	2012						
<b>Circulante</b>	<b>18.682</b>	<b>19.615</b>	<b>Circulante</b>	<b>7.041</b>	<b>1.995</b>									
Disponível	3.556	11.264	Prov. Técnicas	0	-	Contraprestações efetivas	45.115	27.075						
Aplicações	1.746	8.351	Débitos ops. de saúde	100	-	Eventos inden. líquidos	-	-						
Créditos ops. de saúde	13.380	-	Déb Ops não Rel c/ Planos	-	-	<b>Result. Oper c/ planos</b>	<b>45.115</b>	<b>27.075</b>						
Desp. comerc. Diferidas	-	-	Trib e Enc. Soc. a Recolher	2.812	1.995	<b>Resultado Bruto</b>	<b>45.115</b>	<b>27.075</b>						
Títulos e Créd. a receber	-	-	Emprest e Financ. a pagar	155	-	Despesas administrativas	(45.292)	(34.863)						
Outros	-	-	Outros	3.974	-	Desp. de comercialização	(900)	-						
<b>Não Circulante</b>	<b>291</b>	<b>323</b>	<b>Não Circulante</b>	<b>-</b>	<b>-</b>	Result. financ. líquido	(1.586)	(998)						
Realizável a longo prazo	-	-	<b>Patrimônio líquido</b>	<b>11.931</b>	<b>17.943</b>	Result. patrimonial	-	-						
Aplicações	-	-	Capital/patr. social	20.000	20.000	<b>Result. antes imp./part.</b>	<b>(2.664)</b>	<b>(8.786)</b>						
Outros	-	-	Reservas	10.279	6.729	Imp. Renda / Imp. Diferidos	(515)	-						
Investimentos	-	-	Outros	(18.348)	(8.786)	Contribuição social	(309)	-						
Imobilizado	291	323	<b>TOTAL DO PASSIVO</b>	<b>18.973</b>	<b>19.938</b>	Partic. no resultado	-	-						
Diferido + Intangível	-	-				<b>RESULTADO LÍQUIDO</b>	<b>(3.487)</b>	<b>(8.786)</b>						
<b>TOTAL DO ATIVO</b>	<b>18.973</b>	<b>19.938</b>												
Rentabilidade	2013	2012	Capital	2013	2012	Operacional	2013	2012	Ciclo Financ	2013	2012	Liquidez	2013	2012
ROA	(0,18)	(0,44)	IMOB	-	-	DM	-	-	PMCR	106,77	-	LG	2,65	9,83
ROE	(0,29)	(0,49)	ENDIV	0,37	0,10	DC	0,02	-	PMPE	-	-	LC	2,65	9,83
MLB	1,00	1,00	ENDIVCP	0,37	0,10	DA	1,00	1,29	GAT	2,38	1,36	LI	0,51	5,65
MLL	(0,08)	(0,32)	ENDIVLP	-	-	COMB	1,02	1,29						
MARG. EBIT	(0,02)	(0,29)	CE	1,00	1,00	COMBA	1,06	1,34						
MARG. EBITDA	(0,02)	(0,29)	CT/CP	0,59	0,11									
												<b>Tiquete Médio</b>	<b>2013</b>	<b>2012</b>
												R\$	-	-

## RENASCER ADMINISTRADORA DE BENEFÍCIOS LTDA

Endereço	Informações Cadastrais
RUA SETE DE SETEMBRO 65 RIO DE JANEIRO, RJ, 20050-005 Repr. Legal: MARIA TERESINHA SCHUAB SALOMÃO	Registro: 41877-3 Dt Reg ANS: 11/01/13 CNPJ: 16.757.674/0001-75 Administradora - região 3 Beneficiários: -(dez/2013) -(dez/2012) UNIÃO ADMINISTRADORA DE BENEFÍCIOS

Ativo	2013	2012	Passivo	2013	2012	DRE	2013	2012
<b>Circulante</b>	<b>44.269</b>	-	<b>Circulante</b>	<b>12.183</b>	-			
Disponível	3.602	-	Prov. Técnicas	0	-	Contraprestações efetivas	76.336	-
Aplicações	25.000	-	Débitos ops. de saúde	8.815	-	Eventos inden. líquidos	(12.914)	-
Créditos ops. de saúde	15.667	-	Déb Ops não Rel c/ Planos	-	-	<b>Result. Oper c/ planos</b>	<b>63.423</b>	-
Desp. comerc. Diferidas	-	-	Trib e Enc. Soc. a Recolher	1.372	-			
Títulos e Créd. a receber	-	-	Emprest e Financ. a pagar	-	-	<b>Resultado Bruto</b>	<b>54.457</b>	-
Outros	0	-	Outros	1.996	-	Despesas administrativas	(46.968)	-
<b>Não Circulante</b>	-	-	<b>Não Circulante</b>	-	-	Desp. de comercialização	(1.685)	-
Realizável a longo prazo	-	-				Result. financ. líquido	(3.718)	-
Aplicações	-	-				Result. patrimonial	-	-
Outros	-	-	<b>Patrimônio líquido</b>	<b>32.086</b>	-	<b>Result. antes imp./part.</b>	<b>2.086</b>	-
Investimentos	-	-	Capital/patr. social	30.000	-	Imp. Renda / Imp. Diferidos	-	-
Imobilizado	-	-	Reservas	-	-	Contribuição social	-	-
Diferido + Intangível	-	-	Outros	2.086	-	Partic. no resultado	-	-
<b>TOTAL DO ATIVO</b>	<b>44.269</b>	-	<b>TOTAL DO PASSIVO</b>	<b>44.269</b>	-	<b>RESULTADO LÍQUIDO</b>	<b>2.086</b>	-

Rentabilidade	2013	2012	Capital	2013	2012	Operacional	2013	2012	Ciclo Financ	2013	2012	Liquidez	2013	2012
ROA	0,05	-	IMOB	-	-	DM	0,17	-	PMCR	73,89	-	LG	3,63	-
ROE	0,07	-	ENDIV	0,28	-	DC	0,02	-	PMPE	0,00	-	LC	3,63	-
MLB	0,71	-	ENDIVCP	0,28	-	DA	0,62	-	GAT	1,72	-	LI	0,30	-
MLL	0,03	-	ENDIVLP	-	-	COMB	0,81	-						
MARG. EBIT	0,08	-	CE	1,00	-	COMBA	0,85	-						
MARG. EBITDA	0,08	-	CT/CP	0,38	-									
												<b>Tiquete Médio</b>	<b>2013</b>	<b>2012</b>
												R\$	-	-

## RESOLVE ADMINISTRADORA DE BENEFÍCIOS LTDA

Endereço	Informações Cadastrais
RUA TREZE DE MAIO 527 TERESINA, PI, 64001-150 Repr. Legal: SARA JAMES DA SILVA MENESES	Registro: 41869-2 Dt Reg ANS: 10/12/12 CNPJ: 13.746.922/0001-94 Administradora - região 6 Beneficiários: -(dez/2013) -(dez/2012) RESOLVE ADMINISTRADORA DE BENEFÍCIOS LTDA

Ativo	2013	2012	Passivo	2013	2012	DRE	2013	2012
<b>Circulante</b>	<b>22.224</b>	<b>30.000</b>	<b>Circulante</b>	-	-			
Disponível	22.224	30.000	Prov. Técnicas	-	-	Contraprestações efetivas	4	0
Aplicações	-	-	Débitos ops. de saúde	-	-	Eventos inden. líquidos	(2)	(0)
Créditos ops. de saúde	-	-	Déb Ops não Rel c/ Planos	-	-	<b>Result. Oper c/ planos</b>	<b>2</b>	-
Desp. comerc. Diferidas	-	-	Trib e Enc. Soc. a Recolher	-	-			
Títulos e Créd. a receber	-	-	Emprest e Financ. a pagar	-	-	<b>Resultado Bruto</b>	<b>2</b>	-
Outros	-	-	Outros	-	-	Despesas administrativas	-	-
<b>Não Circulante</b>	-	-	<b>Não Circulante</b>	-	-	Desp. de comercialização	-	-
Realizável a longo prazo	-	-				Result. financ. líquido	-	-
Aplicações	-	-				Result. patrimonial	-	-
Outros	-	-	<b>Patrimônio líquido</b>	<b>22.224</b>	<b>30.000</b>	<b>Result. antes imp./part.</b>	<b>2</b>	-
Investimentos	-	-	Capital/patr. social	22.224	30.000	Imp. Renda / Imp. Diferidos	-	-
Imobilizado	-	-	Reservas	-	-	Contribuição social	-	-
Diferido + Intangível	-	-	Outros	-	-	Partic. no resultado	-	-
<b>TOTAL DO ATIVO</b>	<b>22.224</b>	<b>30.000</b>	<b>TOTAL DO PASSIVO</b>	<b>22.224</b>	<b>30.000</b>	<b>RESULTADO LÍQUIDO</b>	<b>2</b>	-

Rentabilidade	2013	2012	Capital	2013	2012	Operacional	2013	2012	Ciclo Financ	2013	2012	Liquidez	2013	2012
ROA	0,00	-	IMOB	-	-	DM	0,50	1,00	PMCR	-	-	LG	-	-
ROE	0,00	-	ENDIV	-	-	DC	-	-	PMPE	-	-	LC	-	-
MLB	0,50	-	ENDIVCP	-	-	DA	-	-	GAT	0,00	0,00	LI	-	-
MLL	0,50	-	ENDIVLP	-	-	COMB	0,50	1,00						
MARG. EBIT	0,50	-	CE	-	-	COMBA	0,50	1,00						
MARG. EBITDA	0,50	-	CT/CP	-	-									
												<b>Tiquete Médio</b>	<b>2013</b>	<b>2012</b>
												R\$	-	-



## REUNIDAS OPERADORA DE PLANOS DE SAÚDE LTDA.

Endereço			Informações Cadastrais											
ESTRADA DO ITANHANGÁ 1081			Registro: 41128-1			Dt Reg ANS: 09/05/00			CNPJ: 65.690.653/0001-95					
RIO DE JANEIRO, RJ, 22753-005			Medicina de Grupo - região 6											
Repr. Legal: MARIA CAROLINE PROVENÇO DO			Beneficiários: 2.573(dez/2013)			2.006(dez/2012)								
OUTEIRO GONÇALES														
Ativo (x mil)	2013	2012	Passivo (x mil)	2013	2012	DRE (x mil)	2013	2012						
<b>Circulante</b>	<b>1.130</b>	<b>1.731</b>	<b>Circulante</b>	<b>404</b>	<b>418</b>									
Disponível	34	17	Prov. Técnicas	333	198	Contraprestações efetivas	1.527	1.035						
Aplicações	604	1.538	Débitos ops. de saúde	-	-	Eventos inden. líquidos	(1.202)	(740)						
Créditos ops. de saúde	413	129	Déb Ops não Rel c/ Planos	-	-	<b>Result. Oper c/ planos</b>	<b>325</b>	<b>295</b>						
Desp. comerc. Diferidas	-	-	Trib e Enc. Soc. a Recolher	15	10	<b>Resultado Bruto</b>	<b>227</b>	<b>295</b>						
Títulos e Créd. a receber	19	14	Emprest e Financ. a pagar	-	0	Despesas administrativas	(639)	(231)						
Outros	61	33	Outros	56	210	Desp. de comercialização	(2)	(2)						
<b>Não Circulante</b>	<b>492</b>	<b>225</b>	<b>Não Circulante</b>	<b>-</b>	<b>-</b>	Result. financ. líquido	70	117						
Realizável a longo prazo	-	-	<b>Patrimônio líquido</b>	<b>1.218</b>	<b>1.538</b>	Result. patrimonial	29	-						
Aplicações	-	-	Capital/patr. social	140	140	<b>Result. antes imp./part.</b>	<b>(316)</b>	<b>126</b>						
Outros	-	-	Reservas	56	56	Imp. Renda / Imp. Diferidos	(3)	(14)						
Investimentos	52	-	Outros	1.022	1.342	Contribuição social	(2)	(8)						
Imobilizado	441	225	<b>TOTAL DO PASSIVO</b>	<b>1.622</b>	<b>1.956</b>	Partic. no resultado	-	-						
Diferido + Intangível	-	-				<b>RESULTADO LÍQUIDO</b>	<b>(320)</b>	<b>104</b>						
<b>TOTAL DO ATIVO</b>	<b>1.622</b>	<b>1.956</b>												
Rentabilidade	2013	2012	Capital	2013	2012	Operacional	2013	2012	Ciclo Financ	2013	2012	Liquidez	2013	2012
ROA	(0,20)	0,05	IMOB	0,03	-	DM	0,79	0,72	PMCR	97,35	44,76	LG	2,79	4,14
ROE	(0,26)	0,07	ENDIV	0,25	0,21	DC	0,00	0,00	PMPE	25,62	51,27	LC	2,79	4,14
MLB	0,15	0,28	ENDIVCP	0,25	0,21	DA	0,42	0,22	GAT	0,94	0,53	LI	0,08	0,04
MLL	(0,21)	0,10	ENDIVLP	-	-	COMB	1,21	0,94						
MARG. EBIT	(0,20)	0,12	CE	1,00	1,00	COMBA	1,15	0,84						
MARG. EBITDA	(0,18)	0,13	CT/CP	0,33	0,27									
												<b>Tiquete Médio</b>	<b>2013</b>	<b>2012</b>
												R\$	58,05	53,21

## RN METROPOLITAN LTDA

Endereço			Informações Cadastrais											
RUA ITUIUTABA 577			Registro: 41413-1			Dt Reg ANS: 03/08/01			CNPJ: 04.467.112/0001-08					
UBERABA, MG, 38020-310			Medicina de Grupo - região 6											
Repr. Legal: PAULO AUGUSTO ALVES BOSCO			Beneficiários: 48.806(dez/2013)			29.585(dez/2012)								
RN SAÚDE														
Ativo (x mil)	2013	2012	Passivo (x mil)	2013	2012	DRE (x mil)	2013	2012						
<b>Circulante</b>	<b>12.733</b>	<b>6.879</b>	<b>Circulante</b>	<b>12.590</b>	<b>6.632</b>									
Disponível	27	10	Prov. Técnicas	9.007	4.968	Contraprestações efetivas	50.417	30.324						
Aplicações	1.066	828	Débitos ops. de saúde	3	5	Eventos inden. líquidos	(38.198)	(23.207)						
Créditos ops. de saúde	8.169	2.798	Déb Ops não Rel c/ Planos	-	-	<b>Result. Oper c/ planos</b>	<b>12.219</b>	<b>7.117</b>						
Desp. comerc. Diferidas	-	-	Trib e Enc. Soc. a Recolher	799	388	<b>Resultado Bruto</b>	<b>11.701</b>	<b>7.236</b>						
Títulos e Créd. a receber	2.722	2.529	Emprest e Financ. a pagar	1.845	315	Despesas administrativas	(8.521)	(5.969)						
Outros	749	714	Outros	937	956	Desp. de comercialização	(2.094)	(1.095)						
<b>Não Circulante</b>	<b>4.160</b>	<b>2.827</b>	<b>Não Circulante</b>	<b>335</b>	<b>-</b>	Result. financ. líquido	244	(169)						
Realizável a longo prazo	1.150	1.150	<b>Patrimônio líquido</b>	<b>3.968</b>	<b>3.073</b>	Result. patrimonial	(24)	(59)						
Aplicações	-	-	Capital/patr. social	2.010	2.010	<b>Result. antes imp./part.</b>	<b>1.306</b>	<b>1.538</b>						
Outros	1.150	1.150	Reservas	-	-	Imp. Renda / Imp. Diferidos	(296)	(323)						
Investimentos	335	359	Outros	1.958	1.063	Contribuição social	(115)	(121)						
Imobilizado	2.644	1.281	<b>TOTAL DO PASSIVO</b>	<b>16.893</b>	<b>9.706</b>	Partic. no resultado	-	-						
Diferido + Intangível	32	38				<b>RESULTADO LÍQUIDO</b>	<b>895</b>	<b>1.095</b>						
<b>TOTAL DO ATIVO</b>	<b>16.893</b>	<b>9.706</b>												
Rentabilidade	2013	2012	Capital	2013	2012	Operacional	2013	2012	Ciclo Financ	2013	2012	Liquidez	2013	2012
ROA	0,05	0,11	IMOB	0,02	0,04	DM	0,76	0,77	PMCR	58,33	33,21	LG	1,07	1,21
ROE	0,23	0,36	ENDIV	0,77	0,68	DC	0,04	0,04	PMPE	78,30	76,39	LC	1,01	1,04
MLB	0,23	0,24	ENDIVCP	0,75	0,68	DA	0,17	0,20	GAT	2,98	3,12	LI	0,00	0,00
MLL	0,02	0,04	ENDIVLP	0,02	-	COMB	0,97	1,00						
MARG. EBIT	0,03	0,06	CE	0,97	1,00	COMBA	0,96	1,00						
MARG. EBITDA	0,04	0,07	CT/CP	3,26	2,16									
												<b>Tiquete Médio</b>	<b>2013</b>	<b>2012</b>
												R\$	104,00	84,10

## S.P.A SAUDE- SISTEMA DE PROMOÇÃO ASSISTENCIAL

Endereço	Informações Cadastrais
RUA MAESTRO CARDIM 1191 SAO PAULO, SP, 01323-001 Repr. Legal: REGINALDO BALBINO PEREIRA	Registro: 32449-3 Dt Reg ANS: 17/12/98 CNPJ: 69.259.356/0001-40 Autogestão AUTSM - região 2 Beneficiários: 14.893(dez/2013) 15.560(dez/2012) SISTEMA PAULISTA DE ASSISTÊNCIA SAÚDE

Ativo (x mil)	2013	2012	Passivo (x mil)	2013	2012	DRE (x mil)	2013	2012
<b>Circulante</b>	<b>21.975</b>	<b>20.304</b>	<b>Circulante</b>	<b>8.282</b>	<b>7.325</b>			
Disponível	15.294	69	Prov. Técnicas	7.452	6.627	Contraprestações efetivas	52.070	43.615
Aplicações	5.480	19.417	Débitos ops. de saúde	-	13	Eventos inden. líquidos	(41.783)	(33.357)
Créditos ops. de saúde	1.184	791	Déb Ops não Rel c/ Planos	-	-	<b>Result. Oper c/ planos</b>	<b>10.287</b>	<b>10.258</b>
Desp. comerc. Diferidas	-	-	Trib e Enc. Soc. a Recolher	414	287			
Títulos e Créd. a receber	2	1	Emprest e Financ. a pagar	-	-	<b>Resultado Bruto</b>	<b>5.975</b>	<b>10.258</b>
Outros	16	26	Outros	417	396	Despesas administrativas	(6.078)	(5.432)
<b>Não Circulante</b>	<b>3.725</b>	<b>3.146</b>	<b>Não Circulante</b>	<b>35</b>	<b>35</b>	Desp. de comercialização	-	-
Realizável a longo prazo	736	481	<b>Patrimônio líquido</b>	<b>17.383</b>	<b>16.091</b>	Result. financ. líquido	1.211	1.091
Aplicações	-	-	Capital/patr. social	16.226	13.873	Result. patrimonial	48	38
Outros	736	481	Reservas	-	1.029	<b>Result. antes imp./part.</b>	<b>1.157</b>	<b>1.189</b>
Investimentos	897	897	Outros	1.157	1.189	Imp. Renda / Imp. Diferidos	-	-
Imobilizado	1.106	1.156	<b>TOTAL DO ATIVO</b>	<b>25.700</b>	<b>23.450</b>	Contribuição social	-	-
Diferido + Intangível	987	613	<b>TOTAL DO PASSIVO</b>	<b>25.700</b>	<b>23.450</b>	Partic. no resultado	-	-
						<b>RESULTADO LÍQUIDO</b>	<b>1.157</b>	<b>1.189</b>

Rentabilidade	2013	2012	Capital	2013	2012	Operacional	2013	2012	Ciclo Financ	2013	2012	Liquidez	2013	2012
ROA	0,05	0,05	IMOB	0,07	0,06	DM	0,80	0,76	PMCR	8,19	6,53	LG	2,73	2,82
ROE	0,07	0,07	ENDIV	0,32	0,31	DC	-	-	PMPE	26,15	26,81	LC	2,65	2,77
MLB	0,11	0,24	ENDIVCP	0,32	0,31	DA	0,12	0,12	GAT	2,03	1,86	LI	1,85	0,01
MLL	0,02	0,03	ENDIVLP	0,00	0,00	COMB	0,92	0,89						
MARG. EBIT	0,03	0,04	CE	1,00	1,00	COMBA	0,90	0,87						
MARG. EBITDA	0,03	0,04	CT/CP	0,48	0,46									
												<b>Tiquete Médio</b>	<b>2013</b>	<b>2012</b>
												R\$	286,43	230,62

## SABET SAÚDE ABET PRESTADORA DE SERVIÇOS LTDA.

Endereço	Informações Cadastrais
AVENIDA BRIGADEIRO LUIS ANTONIO 2608 SAO PAULO, SP, 01402-000 Repr. Legal: PAULO RENÉ SOUZA SOARES	Registro: 41544-8 Dt Reg ANS: 14/02/06 CNPJ: 02.221.727/0001-24 Administradora - região 3 Beneficiários: -(dez/2013) -(dez/2012) SABET SAÚDE ABET

Ativo	2013	2012	Passivo	2013	2012	DRE	2013	2012
<b>Circulante</b>	<b>39.806</b>	<b>58.530</b>	<b>Circulante</b>	<b>489</b>	<b>16.180</b>			
Disponível	2.741	2.252	Prov. Técnicas	-	-	Contraprestações efetivas	-	-
Aplicações	24.403	43.833	Débitos ops. de saúde	-	-	Eventos inden. líquidos	-	-
Créditos ops. de saúde	-	-	Déb Ops não Rel c/ Planos	-	-	<b>Result. Oper c/ planos</b>	<b>-</b>	<b>-</b>
Desp. comerc. Diferidas	-	-	Trib e Enc. Soc. a Recolher	11	15			
Títulos e Créd. a receber	12.662	11.412	Emprest e Financ. a pagar	-	-	<b>Resultado Bruto</b>	<b>23.950</b>	<b>26.629</b>
Outros	-	1.033	Outros	477	16.165	Despesas administrativas	(29.019)	(72.565)
<b>Não Circulante</b>	<b>1.980</b>	<b>2.520</b>	<b>Não Circulante</b>	<b>-</b>	<b>-</b>	Desp. de comercialização	-	-
Realizável a longo prazo	-	-	<b>Patrimônio líquido</b>	<b>41.297</b>	<b>44.871</b>	Result. financ. líquido	2.256	3.788
Aplicações	-	-	Capital/patr. social	200.000	200.000	Result. patrimonial	-	-
Outros	-	-	Reservas	-	-	<b>Result. antes imp./part.</b>	<b>(2.813)</b>	<b>(42.149)</b>
Investimentos	-	-	Outros	(158.703)	(155.129)	Imp. Renda / Imp. Diferidos	-	-
Imobilizado	1.980	2.520	<b>TOTAL DO ATIVO</b>	<b>41.786</b>	<b>61.050</b>	Contribuição social	-	-
Diferido + Intangível	-	-	<b>TOTAL DO PASSIVO</b>	<b>41.786</b>	<b>61.050</b>	Partic. no resultado	-	-
						<b>RESULTADO LÍQUIDO</b>	<b>(2.813)</b>	<b>(42.149)</b>

Rentabilidade	2013	2012	Capital	2013	2012	Operacional	2013	2012	Ciclo Financ	2013	2012	Liquidez	2013	2012
ROA	(0,07)	(0,69)	IMOB	-	-	DM	-	-	PMCR	-	-	LG	81,48	3,62
ROE	(0,07)	(0,94)	ENDIV	0,01	0,27	DC	-	-	PMPE	-	-	LC	81,48	3,62
MLB	-	-	ENDIVCP	0,01	0,27	DA	-	-	GAT	-	-	LI	5,61	0,14
MLL	-	-	ENDIVLP	-	-	COMB	-	-						
MARG. EBIT	-	-	CE	1,00	1,00	COMBA	-	-						
MARG. EBITDA	-	-	CT/CP	0,01	0,36							<b>Tiquete Médio</b>	<b>2013</b>	<b>2012</b>
												R\$	-	-



## SAMEDIL SERVIÇOS DE ATENDIMENTO MÉDICO S/A

Endereço	Informações Cadastrais
AVENIDA VITÓRIA 1342 VITORIA, ES, 29051-040 Repr. Legal: MARCELO DA SILVA MARINS	Registro: 33561-4 Dt Reg ANS: 30/12/98 CNPJ: 31.466.949/0001-05 Medicina de Grupo - região 3 Beneficiários: 10.071(dez/2013) 7.778(dez/2012) MEDSENIOR

Ativo (x mil)	2013	2012	Passivo (x mil)	2013	2012	DRE (x mil)	2013	2012
<b>Circulante</b>	<b>8.095</b>	<b>5.002</b>	<b>Circulante</b>	<b>7.314</b>	<b>4.139</b>			
Disponível	561	544	Prov. Técnicas	6.397	3.455	Contraprestações efetivas	39.803	24.429
Aplicações	5.089	2.042	Débitos ops. de saúde	128	-	Eventos inden. líquidos	(28.897)	(14.896)
Créditos ops. de saúde	2.012	2.163	Déb Ops não Rel c/ Planos	-	-	<b>Result. Oper c/ planos</b>	<b>10.906</b>	<b>9.534</b>
Desp. comerc. Diferidas	-	-	Trib e Enc. Soc. a Recolher	249	174			
Títulos e Créd. a receber	77	50	Emprest e Financ. a pagar	234	292	<b>Resultado Bruto</b>	<b>9.782</b>	<b>9.534</b>
Outros	356	202	Outros	305	218	Despesas administrativas	(7.058)	(6.032)
<b>Não Circulante</b>	<b>1.717</b>	<b>650</b>	<b>Não Circulante</b>	<b>427</b>	<b>757</b>	Desp. de comercialização	(2.371)	(3.342)
Realizável a longo prazo	-	-	<b>Patrimônio líquido</b>	<b>2.071</b>	<b>756</b>	Result. financ. líquido	85	35
Aplicações	-	-	Capital/patr. social	1.160	140	Result. patrimonial	-	-
Outros	-	-	Reservas	519	-	<b>Result. antes imp./part.</b>	<b>437</b>	<b>131</b>
Investimentos	-	-	Outros	392	616	Imp. Renda / Imp. Diferidos	(100)	(32)
Imobilizado	1.685	647	<b>TOTAL DO PASSIVO</b>	<b>9.812</b>	<b>5.652</b>	Contribuição social	(42)	(18)
Diferido + Intangível	31	3				Partic. no resultado	-	-
<b>TOTAL DO ATIVO</b>	<b>9.812</b>	<b>5.652</b>				<b>RESULTADO LÍQUIDO</b>	<b>295</b>	<b>81</b>

Rentabilidade	2013	2012	Capital	2013	2012	Operacional	2013	2012	Ciclo Financ	2013	2012	Liquidez	2013	2012
ROA	0,03	0,01	IMOB	0,00	0,00	DM	0,73	0,61	PMCR	18,19	31,87	LG	1,05	1,02
ROE	0,14	0,11	ENDIV	0,79	0,87	DC	0,06	0,14	PMPE	25,45	40,25	LC	1,11	1,21
MLB	0,25	0,39	ENDIVCP	0,75	0,73	DA	0,18	0,25	GAT	4,06	4,32	LI	0,08	0,13
MLL	0,01	0,00	ENDIVLP	0,04	0,13	COMB	0,96	0,99						
MARG. EBIT	0,02	0,01	CE	0,94	0,85	COMBA	0,96	0,99						
MARG. EBITDA	0,02	0,01	CT/CP	3,74	6,48									
												<b>Tiquete Médio</b>	<b>2013</b>	<b>2012</b>
												R\$	366,51	324,65

## SAMEL PLANO DE SAÚDE LTDA

Endereço	Informações Cadastrais
RUA JOAQUIM NABUCO 1666 MANAUS, AM, 69020-031 Repr. Legal: LUÍS ALBERTO SALDANHA NICOLAU	Registro: 36709-5 Dt Reg ANS: 29/12/98 CNPJ: 84.537.141/0001-38 Medicina de Grupo - região 5 Beneficiários: 57.259(dez/2013) 44.843(dez/2012) SAMEL

Ativo (x mil)	2013	2012	Passivo (x mil)	2013	2012	DRE (x mil)	2013	2012
<b>Circulante</b>	<b>8.987</b>	<b>8.184</b>	<b>Circulante</b>	<b>7.180</b>	<b>5.717</b>			
Disponível	333	593	Prov. Técnicas	6.540	4.031	Contraprestações efetivas	42.647	39.605
Aplicações	6.047	5.697	Débitos ops. de saúde	-	-	Eventos inden. líquidos	(37.663)	(33.684)
Créditos ops. de saúde	2.441	1.782	Déb Ops não Rel c/ Planos	-	-	<b>Result. Oper c/ planos</b>	<b>4.984</b>	<b>5.920</b>
Desp. comerc. Diferidas	-	-	Trib e Enc. Soc. a Recolher	224	814			
Títulos e Créd. a receber	167	105	Emprest e Financ. a pagar	6	3	<b>Resultado Bruto</b>	<b>4.736</b>	<b>5.920</b>
Outros	-	7	Outros	409	869	Despesas administrativas	(5.448)	(5.244)
<b>Não Circulante</b>	<b>8.215</b>	<b>8.322</b>	<b>Não Circulante</b>	<b>115</b>	<b>25</b>	Desp. de comercialização	(257)	(199)
Realizável a longo prazo	39	39	<b>Patrimônio líquido</b>	<b>9.908</b>	<b>10.764</b>	Result. financ. líquido	275	340
Aplicações	-	-	Capital/patr. social	10.772	10.772	Result. patrimonial	-	-
Outros	39	39	Reservas	-	1	<b>Result. antes imp./part.</b>	<b>(694)</b>	<b>513</b>
Investimentos	-	-	Outros	(864)	(9)	Imp. Renda / Imp. Diferidos	(114)	(119)
Imobilizado	8.176	8.283	<b>TOTAL DO PASSIVO</b>	<b>17.202</b>	<b>16.506</b>	Contribuição social	(53)	(45)
Diferido + Intangível	-	-				Partic. no resultado	-	-
<b>TOTAL DO ATIVO</b>	<b>17.202</b>	<b>16.506</b>				<b>RESULTADO LÍQUIDO</b>	<b>(860)</b>	<b>349</b>

Rentabilidade	2013	2012	Capital	2013	2012	Operacional	2013	2012	Ciclo Financ	2013	2012	Liquidez	2013	2012
ROA	(0,05)	0,02	IMOB	-	-	DM	0,88	0,85	PMCR	20,60	16,20	LG	1,24	1,43
ROE	(0,09)	0,03	ENDIV	0,42	0,35	DC	0,01	0,01	PMPE	49,30	39,49	LC	1,25	1,43
MLB	0,11	0,15	ENDIVCP	0,42	0,35	DA	0,13	0,13	GAT	2,48	2,40	LI	0,05	0,10
MLL	(0,02)	0,01	ENDIVLP	0,01	0,00	COMB	1,02	0,99						
MARG. EBIT	(0,01)	0,02	CE	0,98	1,00	COMBA	1,01	0,98						
MARG. EBITDA	(0,01)	0,02	CT/CP	0,74	0,53									
												<b>Tiquete Médio</b>	<b>2013</b>	<b>2012</b>
												R\$	67,23	78,99

## SAME-SERVIÇO DE ASSISTÊNCIA MÉDICA EMPRESARIAL LTDA.

Endereço			Informações Cadastrais											
RODOVIA 222 - KM 02 S/N ACAILANDIA, MA, 65930-000 Repr. Legal: FRANCISCO DE ASSIS BANDEIRA			Registro: 41590-1 Dt Reg ANS: 29/01/07 CNPJ: 41.369.935/0001-27 Medicina de Grupo ST - região 6 Beneficiários: 4.408(dez/2013) 3.389(dez/2012) SAME											
Ativo (x mil)	2013	2012	Passivo (x mil)	2013	2012	DRE (x mil)	2013	2012						
<b>Circulante</b>	<b>1.380</b>	<b>1.657</b>	<b>Circulante</b>	<b>736</b>	<b>410</b>									
Disponível	72	21	Prov. Técnicas	306	319	Contraprestações efetivas	2.592	2.260						
Aplicações	1.139	1.449	Débitos ops. de saúde	2	-	Eventos inden. líquidos	(1.174)	(831)						
Créditos ops. de saúde	64	11	Déb Ops não Rel c/ Planos	-	-	<b>Result. Oper c/ planos</b>	<b>1.419</b>	<b>1.429</b>						
Desp. comerc. Diferidas	-	-	Trib e Enc. Soc. a Recolher	5	38	<b>Resultado Bruto</b>	<b>1.383</b>	<b>1.432</b>						
Títulos e Créd. a receber	104	160	Emprest e Financ. a pagar	196	-	Despesas administrativas	(879)	(654)						
Outros	-	17	Outros	226	52	Desp. de comercialização	-	-						
<b>Não Circulante</b>	<b>1.136</b>	<b>215</b>	<b>Não Circulante</b>	<b>393</b>	<b>-</b>	Result. financ. líquido	(81)	83						
Realizável a longo prazo	916	17	<b>Patrimônio líquido</b>	<b>1.387</b>	<b>1.462</b>	Result. patrimonial	-	-						
Aplicações	-	-	Capital/patr. social	600	600	<b>Result. antes imp/part.</b>	<b>423</b>	<b>861</b>						
Outros	916	17	Reservas	60	60	Imp. Renda / Imp. Diferidos	(59)	(159)						
Investimentos	184	184	Outros	727	803	Contribuição social	(25)	(75)						
Imobilizado	36	14	<b>TOTAL DO PASSIVO</b>	<b>2.516</b>	<b>1.872</b>	Partic. no resultado	(230)	(170)						
Diferido + Intangível	-	-				<b>RESULTADO LÍQUIDO</b>	<b>109</b>	<b>457</b>						
<b>TOTAL DO ATIVO</b>	<b>2.516</b>	<b>1.872</b>												
Rentabilidade	2013	2012	Capital	2013	2012	Operacional	2013	2012	Ciclo Financ	2013	2012	Liquidez	2013	2012
ROA	0,04	0,24	IMOB	0,07	0,10	DM	0,45	0,37	PMCR	8,94	1,70	LG	2,03	4,09
ROE	0,08	0,31	ENDIV	0,45	0,22	DC	-	-	PMPE	23,95	67,97	LC	1,88	4,04
MLB	0,53	0,63	ENDIVCP	0,29	0,22	DA	0,34	0,29	GAT	1,03	1,21	LI	0,10	0,05
MLL	0,04	0,20	ENDIVLP	0,16	-	COMB	0,79	0,66						
MARG. EBIT	0,13	0,31	CE	0,65	1,00	COMBA	0,82	0,63						
MARG. EBITDA	0,14	0,34	CT/CP	0,81	0,28									
												<b>Tiquete Médio</b>	<b>2013</b>	<b>2012</b>
												R\$	56,89	57,56

## SAMIG - SERV. DE ASSISTENCIA MEDICA DA ILHA DO GOVERNADOR LTDA

Endereço			Informações Cadastrais											
RUA BABAÇU 28 RIO DE JANEIRO, RJ, 21931-230 Repr. Legal: LUIZ ROBERTO RIBEIRO MIGUEL			Registro: 34016-2 Dt Reg ANS: 28/12/98 CNPJ: 42.425.561/0001-82 Medicina de Grupo ST - região 4 Beneficiários: 10.570(dez/2013) 9.924(dez/2012) SAMIG - SERV.DE ASSISTENCIA MEDICA DA ILHA DO GOVERNADOR LTDA											
Ativo (x mil)	2013	2012	Passivo (x mil)	2013	2012	DRE (x mil)	2013	2012						
<b>Circulante</b>	<b>3.309</b>	<b>2.132</b>	<b>Circulante</b>	<b>3.186</b>	<b>2.115</b>									
Disponível	45	92	Prov. Técnicas	2.660	1.493	Contraprestações efetivas	9.862	9.207						
Aplicações	1.311	830	Débitos ops. de saúde	-	-	Eventos inden. líquidos	(4.897)	(5.552)						
Créditos ops. de saúde	1.135	890	Déb Ops não Rel c/ Planos	-	-	<b>Result. Oper c/ planos</b>	<b>4.966</b>	<b>3.655</b>						
Desp. comerc. Diferidas	-	-	Trib e Enc. Soc. a Recolher	182	170	<b>Resultado Bruto</b>	<b>4.278</b>	<b>4.462</b>						
Títulos e Créd. a receber	38	45	Emprest e Financ. a pagar	13	10	Despesas administrativas	(4.265)	(3.718)						
Outros	780	275	Outros	332	442	Desp. de comercialização	(161)	(110)						
<b>Não Circulante</b>	<b>2.497</b>	<b>2.329</b>	<b>Não Circulante</b>	<b>12</b>	<b>56</b>	Result. financ. líquido	82	15						
Realizável a longo prazo	22	22	<b>Patrimônio líquido</b>	<b>2.609</b>	<b>2.290</b>	Result. patrimonial	-	-						
Aplicações	-	-	Capital/patr. social	930	930	<b>Result. antes imp/part.</b>	<b>(66)</b>	<b>442</b>						
Outros	22	22	Reservas	1.360	1.360	Imp. Renda / Imp. Diferidos	(79)	(102)						
Investimentos	-	-	Outros	319	-	Contribuição social	(34)	(45)						
Imobilizado	2.451	2.248	<b>TOTAL DO PASSIVO</b>	<b>5.806</b>	<b>4.461</b>	Partic. no resultado	-	-						
Diferido + Intangível	24	59				<b>RESULTADO LÍQUIDO</b>	<b>(179)</b>	<b>296</b>						
<b>TOTAL DO ATIVO</b>	<b>5.806</b>	<b>4.461</b>												
Rentabilidade	2013	2012	Capital	2013	2012	Operacional	2013	2012	Ciclo Financ	2013	2012	Liquidez	2013	2012
ROA	(0,03)	0,07	IMOB	0,00	0,01	DM	0,50	0,60	PMCR	41,42	34,81	LG	1,04	0,99
ROE	(0,07)	0,13	ENDIV	0,55	0,49	DC	0,02	0,01	PMPE	63,15	51,95	LC	1,04	1,01
MLB	0,43	0,48	ENDIVCP	0,55	0,47	DA	0,43	0,40	GAT	1,70	2,06	LI	0,01	0,04
MLL	(0,02)	0,03	ENDIVLP	0,00	0,01	COMB	0,95	1,02						
MARG. EBIT	(0,01)	0,05	CE	1,00	0,97	COMBA	0,94	1,02						
MARG. EBITDA	0,03	0,08	CT/CP	1,23	0,95									
												<b>Tiquete Médio</b>	<b>2013</b>	<b>2012</b>
												R\$	81,97	74,03

# SAMOC S.A. - SOCIEDADE ASSISTENCIAL MÉDICA E ODONTO CIRURGICA

Endereço	Informações Cadastrais
RUA SILVIO ROMERO 37 RIO DE JANEIRO, RJ, 20230-100 Repr. Legal: JOSE ROBERTO SCAF	Registro: 34367-6 Dt Reg ANS: 17/12/98 CNPJ: 33.721.226/0001-30 Medicina de Grupo - região 4 Beneficiários: 10.337(dez/2013) 10.446(dez/2012) SAMOC

Ativo (x mil)	2013	2012	Passivo (x mil)	2013	2012	DRE (x mil)	2013	2012
<b>Circulante</b>	<b>8.645</b>	<b>8.332</b>	<b>Circulante</b>	<b>6.732</b>	<b>5.776</b>			
Disponível	583	717	Prov. Técnicas	1.625	1.352	Contraprestações efetivas	27.863	25.679
Aplicações	5.489	5.656	Débitos ops. de saúde	1.004	842	Eventos inden. líquidos	(20.444)	(18.826)
Créditos ops. de saúde	1.506	1.463	Déb Ops não Rel c/ Planos	-	-	<b>Result. Oper c/ planos</b>	<b>7.420</b>	<b>6.853</b>
Desp. comerc. Diferidas	-	-	Trib e Enc. Soc. a Recolher	799	1.069			
Títulos e Créd. a receber	136	383	Emprest e Financ. a pagar	579	399	<b>Resultado Bruto</b>	<b>7.341</b>	<b>6.658</b>
Outros	932	114	Outros	2.725	2.114	Despesas administrativas	(6.129)	(5.602)
<b>Não Circulante</b>	<b>10.729</b>	<b>9.676</b>	<b>Não Circulante</b>	<b>5.342</b>	<b>5.450</b>	Desp. de comercialização	(402)	(514)
Realizável a longo prazo	2.992	2.571	<b>Patrimônio líquido</b>	<b>7.301</b>	<b>6.782</b>	Result. financ. líquido	80	143
Aplicações	-	-	Capital/patr. social	4.484	4.484	Result. patrimonial	(305)	898
Outros	2.992	2.571	Reservas	1.995	2.107	<b>Result. antes imp./part.</b>	<b>583</b>	<b>1.661</b>
Investimentos	638	419	Outros	822	191	Imp. Renda / Imp. Diferidos	(84)	(257)
Imobilizado	7.099	6.687	<b>TOTAL DO PASSIVO</b>	<b>19.374</b>	<b>18.008</b>	Contribuição social	(39)	(110)
Diferido + Intangível	-	-				Partic. no resultado	-	-
<b>TOTAL DO ATIVO</b>	<b>19.374</b>	<b>18.008</b>				<b>RESULTADO LÍQUIDO</b>	<b>461</b>	<b>1.294</b>

Rentabilidade	2013	2012	Capital	2013	2012	Operacional	2013	2012	Ciclo Financ	2013	2012	Liquidez	2013	2012
ROA	0,02	0,07	IMOB	0,03	0,02	DM	0,73	0,73	PMCR	19,46	20,51	LG	0,96	0,97
ROE	0,06	0,19	ENDIV	0,62	0,62	DC	0,01	0,02	PMPE	20,16	20,09	LC	1,28	1,44
MLB	0,26	0,26	ENDIVCP	0,35	0,32	DA	0,22	0,22	GAT	1,44	1,43	LI	0,09	0,12
MLL	0,02	0,05	ENDIVLP	0,28	0,30	COMB	0,97	0,97						
MARG. EBIT	0,04	0,08	CE	0,56	0,51	COMBA	0,97	0,97						
MARG. EBITDA	0,05	0,08	CT/CP	1,65	1,66									
												<b>Tiquete Médio</b>	<b>2013</b>	<b>2012</b>
												R\$	223,38	200,76

# SAMP ESPÍRITO SANTO ASSISTÊNCIA MÉDICA LTDA.

Endereço	Informações Cadastrais
RUA PADRE ANTONIO RIBEIRO PINTO 195 VITORIA, ES, 29052-290 Repr. Legal: MARCIO MACIEL	Registro: 34203-3 Dt Reg ANS: 22/12/98 CNPJ: 02.403.281/0001-59 Medicina de Grupo - região 5 Beneficiários: 200.434(dez/2013) 142.285(dez/2012) SAMP

Ativo (x mil)	2013	2012	Passivo (x mil)	2013	2012	DRE (x mil)	2013	2012
<b>Circulante</b>	<b>38.215</b>	<b>28.603</b>	<b>Circulante</b>	<b>30.892</b>	<b>21.744</b>			
Disponível	1.575	1.147	Prov. Técnicas	28.330	18.600	Contraprestações efetivas	189.197	119.853
Aplicações	26.934	22.470	Débitos ops. de saúde	-	-	Eventos inden. líquidos	(146.559)	(91.881)
Créditos ops. de saúde	9.683	4.964	Déb Ops não Rel c/ Planos	-	-	<b>Result. Oper c/ planos</b>	<b>42.638</b>	<b>27.972</b>
Desp. comerc. Diferidas	-	-	Trib e Enc. Soc. a Recolher	1.121	995			
Títulos e Créd. a receber	21	21	Emprest e Financ. a pagar	247	1.186	<b>Resultado Bruto</b>	<b>41.492</b>	<b>27.951</b>
Outros	1	-	Outros	1.194	962	Despesas administrativas	(20.235)	(13.246)
<b>Não Circulante</b>	<b>8.529</b>	<b>7.990</b>	<b>Não Circulante</b>	<b>7.559</b>	<b>6.956</b>	Desp. de comercialização	(18.002)	(9.358)
Realizável a longo prazo	4.825	4.812	<b>Patrimônio líquido</b>	<b>8.294</b>	<b>7.893</b>	Result. financ. líquido	477	(788)
Aplicações	28	-	Capital/patr. social	7.340	7.340	Result. patrimonial	15	146
Outros	4.797	4.812	Reservas	954	553	<b>Result. antes imp./part.</b>	<b>3.748</b>	<b>3.202</b>
Investimentos	-	-	Outros	-	-	Imp. Renda / Imp. Diferidos	(921)	(779)
Imobilizado	3.676	3.172	<b>TOTAL DO PASSIVO</b>	<b>46.745</b>	<b>36.593</b>	Contribuição social	(340)	(289)
Diferido + Intangível	28	6				Partic. no resultado	-	-
<b>TOTAL DO ATIVO</b>	<b>46.745</b>	<b>36.593</b>				<b>RESULTADO LÍQUIDO</b>	<b>2.486</b>	<b>2.134</b>

Rentabilidade	2013	2012	Capital	2013	2012	Operacional	2013	2012	Ciclo Financ	2013	2012	Liquidez	2013	2012
ROA	0,05	0,06	IMOB	0,00	0,00	DM	0,77	0,77	PMCR	18,43	14,91	LG	1,12	1,16
ROE	0,30	0,27	ENDIV	0,82	0,78	DC	0,10	0,08	PMPE	25,13	35,03	LC	1,24	1,32
MLB	0,22	0,23	ENDIVCP	0,66	0,59	DA	0,11	0,11	GAT	4,05	3,28	LI	0,05	0,05
MLL	0,01	0,02	ENDIVLP	0,16	0,19	COMB	0,98	0,96						
MARG. EBIT	0,03	0,05	CE	0,80	0,76	COMBA	0,97	0,96						
MARG. EBITDA	0,04	0,05	CT/CP	4,64	3,64									
												<b>Tiquete Médio</b>	<b>2013</b>	<b>2012</b>
												R\$	93,62	83,18

## SAMP MINAS ASSISTÊNCIA MÉDICA LTDA.

Endereço			Informações Cadastrais											
AVENIDA AMAZONAS 641			Registro: 34647-1 Dt Reg ANS: 24/12/98 CNPJ: 02.562.406/0001-93											
BELO HORIZONTE, MG, 30180-000			Medicina de Grupo - região 4											
Repr. Legal: JOSE FERNANDO ROSSI			Beneficiários: 19.374(dez/2013) 29.687(dez/2012)											
			SAMP											
Ativo (x mil)	2013	2012	Passivo (x mil)	2013	2012	DRE (x mil)	2013	2012						
<b>Circulante</b>	<b>9.406</b>	<b>6.806</b>	<b>Circulante</b>	<b>8.743</b>	<b>5.415</b>									
Disponível	483	266	Prov. Técnicas	4.193	4.158	Contraprestações efetivas	32.043	28.616						
Aplicações	4.299	4.232	Débitos ops. de saúde	135	0	Eventos inden. líquidos	(24.381)	(20.080)						
Créditos ops. de saúde	924	2.056	Déb Ops não Rel c/ Planos	1.667	-	<b>Result. Oper c/ planos</b>	<b>7.661</b>	<b>8.536</b>						
Desp. comerc. Diferidas	-	-	Trib e Enc. Soc. a Recolher	390	458	<b>Resultado Bruto</b>	<b>6.807</b>	<b>8.396</b>						
Títulos e Créd. a receber	1.928	127	Emprest e Financ. a pagar	57	48	Despesas administrativas	(9.383)	(7.018)						
Outros	1.772	125	Outros	2.301	751	Desp. de comercialização	(1.022)	(1.299)						
<b>Não Circulante</b>	<b>1.596</b>	<b>1.326</b>	<b>Não Circulante</b>	<b>859</b>	<b>998</b>	Result. financ. líquido	2.277	299						
Realizável a longo prazo	114	39	<b>Patrimônio líquido</b>	<b>1.401</b>	<b>1.718</b>	Result. patrimonial	4	69						
Aplicações	-	-	Capital/patr. social	2.800	1.800	<b>Result. antes imp./part.</b>	<b>(1.317)</b>	<b>28</b>						
Outros	114	39	Reservas	3	3	Imp. Renda / Imp. Diferidos	-	(9)						
Investimentos	490	490	Outros	(1.402)	(85)	Contribuição social	-	(5)						
Imobilizado	993	797	<b>TOTAL DO PASSIVO</b>	<b>11.002</b>	<b>8.132</b>	Partic. no resultado	-	-						
Diferido + Intangível	-	-				<b>RESULTADO LÍQUIDO</b>	<b>(1.317)</b>	<b>14</b>						
<b>TOTAL DO ATIVO</b>	<b>11.002</b>	<b>8.132</b>												
Rentabilidade	2013	2012	Capital	2013	2012	Operacional	2013	2012	Ciclo Financ	2013	2012	Liquidez	2013	2012
ROA	(0,12)	0,00	IMOB	0,04	0,06	DM	0,76	0,70	PMCR	10,39	25,86	LG	0,99	1,07
ROE	(0,94)	0,01	ENDIV	0,87	0,79	DC	0,03	0,05	PMPE	26,56	37,41	LC	1,08	1,26
MLB	0,21	0,29	ENDIVCP	0,79	0,67	DA	0,29	0,25	GAT	2,91	3,52	LI	0,06	0,05
MLL	(0,04)	0,00	ENDIVLP	0,08	0,12	COMB	1,09	0,99						
MARG. EBIT	(0,04)	0,01	CE	0,91	0,84	COMBA	1,01	0,98						
MARG. EBITDA	(0,03)	0,02	CT/CP	6,85	3,73									
												<b>Tiquete Médio</b>	<b>2013</b>	<b>2012</b>
												R\$	98,57	89,10

## SANAMED - SAÚDE SANTO ANTONIO LTDA

Endereço			Informações Cadastrais											
AVENIDA SANTO ANTONIO 150			Registro: 38458-5 Dt Reg ANS: 25/01/99 CNPJ: 02.930.236/0001-52											
VOTORANTIM, SP, 18110-008			Medicina de Grupo - região 5											
Repr. Legal: ADALTO MURARO DELANHESI			Beneficiários: 17.227(dez/2013) 16.266(dez/2012)											
			SANAMED SAUDE SANTO ANTONIO LTDA											
Ativo (x mil)	2013	2012	Passivo (x mil)	2013	2012	DRE (x mil)	2013	2012						
<b>Circulante</b>	<b>7.732</b>	<b>8.014</b>	<b>Circulante</b>	<b>12.817</b>	<b>7.976</b>									
Disponível	101	453	Prov. Técnicas	6.111	2.619	Contraprestações efetivas	29.801	24.862						
Aplicações	3.530	2.678	Débitos ops. de saúde	1.656	-	Eventos inden. líquidos	(24.462)	(21.198)						
Créditos ops. de saúde	2.526	783	Déb Ops não Rel c/ Planos	-	-	<b>Result. Oper c/ planos</b>	<b>5.339</b>	<b>3.664</b>						
Desp. comerc. Diferidas	-	-	Trib e Enc. Soc. a Recolher	3.346	3.422	<b>Resultado Bruto</b>	<b>1.202</b>	<b>2.604</b>						
Títulos e Créd. a receber	1.104	890	Emprest e Financ. a pagar	24	173	Despesas administrativas	(2.339)	(2.221)						
Outros	471	3.210	Outros	1.681	1.762	Desp. de comercialização	(550)	(499)						
<b>Não Circulante</b>	<b>1.470</b>	<b>2.215</b>	<b>Não Circulante</b>	<b>2.151</b>	<b>249</b>	Result. financ. líquido	219	181						
Realizável a longo prazo	159	159	<b>Patrimônio líquido</b>	<b>(5.766)</b>	<b>2.004</b>	Result. patrimonial	-	-						
Aplicações	-	-	Capital/patr. social	835	835	<b>Result. antes imp./part.</b>	<b>(1.467)</b>	<b>53</b>						
Outros	159	159	Reservas	-	1.116	Imp. Renda / Imp. Diferidos	-	-						
Investimentos	-	-	Outros	(6.601)	53	Contribuição social	-	-						
Imobilizado	1.311	2.054	<b>TOTAL DO PASSIVO</b>	<b>9.202</b>	<b>10.229</b>	Partic. no resultado	-	-						
Diferido + Intangível	-	2				<b>RESULTADO LÍQUIDO</b>	<b>(1.467)</b>	<b>53</b>						
<b>TOTAL DO ATIVO</b>	<b>9.202</b>	<b>10.229</b>												
Rentabilidade	2013	2012	Capital	2013	2012	Operacional	2013	2012	Ciclo Financ	2013	2012	Liquidez	2013	2012
ROA	(0,16)	0,01	IMOB	-	0,00	DM	0,82	0,85	PMCR	30,51	11,34	LG	0,53	0,99
ROE	0,25	0,03	ENDIV	1,63	0,80	DC	0,02	0,02	PMPE	48,36	9,68	LC	0,60	1,00
MLB	0,04	0,10	ENDIVCP	1,39	0,78	DA	0,08	0,09	GAT	3,24	2,43	LI	0,01	0,06
MLL	(0,05)	0,00	ENDIVLP	0,23	0,02	COMB	0,92	0,96						
MARG. EBIT	(0,05)	0,01	CE	0,86	0,97	COMBA	0,91	0,96						
MARG. EBITDA	(0,05)	0,01	CT/CP	(2,60)	4,10									
												<b>Tiquete Médio</b>	<b>2013</b>	<b>2012</b>
												R\$	147,25	127,37

## SANTA CASA DA MISERICÓRDIA DE SÃO JOÃO DEL REI

Endereço	Informações Cadastrais
AVENIDA TIRADENTES 389 SAO JOAO DEL REI, MG, 36307-346 Repr. Legal: JORGE LUIZ DA ROCHA PARANHOS	Registro: 40852-2 Dt Reg ANS: 23/09/99 CNPJ: 24.729.097/0001-36 Filantropia - região 6 Beneficiários: 3.681(dez/2013) 3.830(dez/2012) SASC SANTA CASA DE SAÚDE COMPLEMENTAR

Ativo	2013	2012	Passivo	2013	2012	DRE	2013	2012
<b>Circulante</b>	<b>578.526</b>	<b>533.214</b>	<b>Circulante</b>	<b>308.820</b>	<b>235.254</b>			
Disponível	360	48.480	Prov. Técnicas	290.105	221.105	Contraprestações efetivas	2.919.750	2.751.006
Aplicações	312.082	247.980	Débitos ops. de saúde	-	-	Eventos inden. líquidos	(69.000)	(1.035.960)
Créditos ops. de saúde	266.084	236.753	Déb Ops não Rel c/ Planos	-	-	<b>Result. Oper c/ planos</b>	<b>2.850.750</b>	<b>1.715.046</b>
Desp. comerc. Diferidas	-	-	Trib e Enc. Soc. a Recolher	1.222	1.353			
Títulos e Créd. a receber	-	-	Emprest e Financ. a pagar	-	-	<b>Resultado Bruto</b>	<b>1.908.187</b>	<b>1.715.046</b>
Outros	-	-	Outros	17.492	12.795	Despesas administrativas	(1.970.009)	(1.644.920)
<b>Não Circulante</b>	<b>342.861</b>	<b>342.861</b>	<b>Não Circulante</b>	<b>-</b>	<b>-</b>	Desp. de comercialização	-	-
Realizável a longo prazo	-	-				Result. financ. líquido	33.569	(25.523)
Aplicações	-	-	<b>Patrimônio líquido</b>	<b>612.567</b>	<b>640.821</b>	Result. patrimonial	-	-
Outros	-	-	Capital/patr. social	681.353	640.821	<b>Result. antes imp./part.</b>	<b>(28.254)</b>	<b>44.603</b>
Investimentos	-	-	Reservas	-	-	Imp. Renda / Imp. Diferidos	-	-
Imobilizado	342.861	342.861	Outros	(68.786)	-	Contribuição social	-	-
Diferido + Intangível	-	-	<b>TOTAL DO PASSIVO</b>	<b>921.387</b>	<b>876.075</b>	Partic. no resultado	-	-
<b>TOTAL DO ATIVO</b>	<b>921.387</b>	<b>876.075</b>				<b>RESULTADO LÍQUIDO</b>	<b>(28.254)</b>	<b>44.603</b>

Rentabilidade	2013	2012	Capital	2013	2012	Operacional	2013	2012	Ciclo Financ	2013	2012	Liquidez	2013	2012
ROA	(0,03)	0,05	IMOB	-	-	DM	0,02	0,38	PMCR	32,81	30,98	LG	1,87	2,27
ROE	(0,05)	0,07	ENDIV	0,34	0,27	DC	-	-	PMPE	-	-	LC	1,87	2,27
MLB	0,65	0,62	ENDIVCP	0,34	0,27	DA	0,67	0,60	GAT	3,17	3,14	LI	0,00	0,21
MLL	(0,01)	0,02	ENDIVLP	-	-	COMB	0,70	0,97						
MARG. EBIT	(0,01)	0,03	CE	1,00	1,00	COMBA	0,69	0,98						
MARG. EBITDA	(0,01)	0,03	CT/CP	0,50	0,37									
												<b>Tiquete Médio</b>	<b>2013</b>	<b>2012</b>
												R\$	64,95	58,73

## SANTA CASA DE MISERICÓRDIA DE ARAÇATUBA

Endereço	Informações Cadastrais
RUA AQUIDABAN 511 ARACATUBA, SP, 16010-110 Repr. Legal: FÁBIO JOSÉ BLAYA MARTINEZ	Registro: 30074-8 Dt Reg ANS: 17/12/98 CNPJ: 43.751.502/0001-67 Filantropia - região 6 Beneficiários: 16.616(dez/2013) 15.196(dez/2012) SANTA CASA SAUDE DE ARAÇATUBA

Ativo (x mil)	2013	2012	Passivo (x mil)	2013	2012	DRE (x mil)	2013	2012
<b>Circulante</b>	<b>23.178</b>	<b>21.551</b>	<b>Circulante</b>	<b>39.032</b>	<b>42.483</b>			
Disponível	410	5.292	Prov. Técnicas	5.631	3.256	Contraprestações efetivas	23.080	21.197
Aplicações	10.251	6.643	Débitos ops. de saúde	27	15	Eventos inden. líquidos	(19.238)	(17.243)
Créditos ops. de saúde	2.205	774	Déb Ops não Rel c/ Planos	3.485	-	<b>Result. Oper c/ planos</b>	<b>3.842</b>	<b>3.955</b>
Desp. comerc. Diferidas	-	-	Trib e Enc. Soc. a Recolher	3.578	2.488			
Títulos e Créd. a receber	-	-	Emprest e Financ. a pagar	5.888	9.665	<b>Resultado Bruto</b>	<b>97.756</b>	<b>53.844</b>
Outros	10.313	8.841	Outros	20.424	27.059	Despesas administrativas	(101.558)	(96.257)
<b>Não Circulante</b>	<b>48.521</b>	<b>49.542</b>	<b>Não Circulante</b>	<b>54.328</b>	<b>39.946</b>	Desp. de comercialização	(347)	(263)
Realizável a longo prazo	4.987	4.637				Result. financ. líquido	(4.428)	(4.525)
Aplicações	-	-	<b>Patrimônio líquido</b>	<b>(21.660)</b>	<b>(11.335)</b>	Result. patrimonial	(555)	270
Outros	4.987	4.637	Capital/patr. social	796	796	<b>Result. antes imp./part.</b>	<b>(9.132)</b>	<b>(12.132)</b>
Investimentos	-	-	Reservas	-	-	Imp. Renda / Imp. Diferidos	-	-
Imobilizado	43.358	44.678	Outros	(22.457)	(12.132)	Contribuição social	-	-
Diferido + Intangível	177	227	<b>TOTAL DO PASSIVO</b>	<b>71.700</b>	<b>71.093</b>	Partic. no resultado	-	-
<b>TOTAL DO ATIVO</b>	<b>71.700</b>	<b>71.093</b>				<b>RESULTADO LÍQUIDO</b>	<b>(9.132)</b>	<b>(12.132)</b>

Rentabilidade	2013	2012	Capital	2013	2012	Operacional	2013	2012	Ciclo Financ	2013	2012	Liquidez	2013	2012
ROA	(0,13)	(0,17)	IMOB	0,00	0,00	DM	0,83	0,81	PMCR	34,40	13,14	LG	0,30	0,32
ROE	0,42	1,07	ENDIV	1,30	1,16	DC	0,02	0,01	PMPE	37,41	36,63	LC	0,59	0,51
MLB	4,24	2,54	ENDIVCP	0,54	0,60	DA	4,40	4,54	GAT	0,32	0,30	LI	0,01	0,12
MLL	(0,40)	(0,57)	ENDIVLP	0,76	0,56	COMB	5,25	5,37						
MARG. EBIT	(0,11)	(0,27)	CE	0,42	0,52	COMBA	6,49	6,82						
MARG. EBITDA	0,04	(0,11)	CT/CP	(4,31)	(7,27)									
												<b>Tiquete Médio</b>	<b>2013</b>	<b>2012</b>
												R\$	118,92	121,74





## SANTA CASA DE MISERICORDIA DE ITABUNA

Endereço	Informações Cadastrais
RUA ANTONIO MUNIZ, 200 ITABUNA, BA, 45602-625 Repr. Legal: CELSO ROBERTO DOS SANTOS	Registro: 37240-4 Dt Reg ANS: 06/01/99 CNPJ: 14.349.740/0001-42 Filantropia - região 6 Beneficiários: 7.034(dez/2013) 6.797(dez/2012) PLANSUL

Ativo (x mil)	2013	2012	Passivo (x mil)	2013	2012	DRE (x mil)	2013	2012
<b>Circulante</b>	<b>43.185</b>	<b>32.210</b>	<b>Circulante</b>	<b>48.318</b>	<b>41.492</b>			
Disponível	711	11.179	Prov. Técnicas	5.040	2.151	Contraprestações efetivas	10.761	10.009
Aplicações	947	818	Débitos ops. de saúde	1	6	Eventos inden. líquidos	(11.421)	(11.015)
Créditos ops. de saúde	1.617	290	Déb Ops não Rel c/ Planos	1	1	<b>Result. Oper c/ planos</b>	<b>(660)</b>	<b>(1.006)</b>
Desp. comerc. Diferidas	-	-	Trib e Enc. Soc. a Recolher	4.187	3.740			
Títulos e Créd. a receber	-	-	Emprest e Financ. a pagar	14.046	9.485	<b>Resultado Bruto</b>	<b>3.393</b>	<b>55.525</b>
Outros	39.910	19.923	Outros	25.044	26.109	Despesas administrativas	(2.700)	(1.243)
<b>Não Circulante</b>	<b>21.398</b>	<b>18.750</b>				Desp. de comercialização	(133)	(87)
Realizável a longo prazo	7.394	5.211	<b>Não Circulante</b>	<b>39.958</b>	<b>29.088</b>	Result. financ. líquido	(5.245)	(4.576)
Aplicações	2.598	97				Result. patrimonial	611	24
Outros	4.796	5.114	<b>Patrimônio líquido</b>	<b>(23.693)</b>	<b>(19.619)</b>	<b>Result. antes imp./part.</b>	<b>(4.074)</b>	<b>(13.312)</b>
Investimentos	621	326	Capital/patr. social	3.197	3.197	Imp. Renda / Imp. Diferidos	-	-
Imobilizado	12.929	12.864	Reservas	-	-	Contribuição social	-	-
Diferido + Intangível	454	349	Outros	(26.890)	(22.816)	Partic. no resultado	-	-
<b>TOTAL DO ATIVO</b>	<b>64.583</b>	<b>50.960</b>	<b>TOTAL DO PASSIVO</b>	<b>64.583</b>	<b>50.960</b>	<b>RESULTADO LÍQUIDO</b>	<b>(4.074)</b>	<b>(13.312)</b>

Rentabilidade	2013	2012	Capital	2013	2012	Operacional	2013	2012	Ciclo Financ	2013	2012	Liquidez	2013	2012
ROA	(0,06)	(0,26)	IMOB	0,02	0,01	DM	1,06	1,10	PMCR	54,10	10,43	LG	0,57	0,53
ROE	0,17	0,68	ENDIV	1,37	1,38	DC	0,01	0,01	PMPE	43,36	41,43	LC	0,89	0,78
MLB	0,32	5,55	ENDIVCP	0,75	0,81	DA	0,25	0,12	GAT	0,17	0,20	LI	0,01	0,27
MLL	(0,38)	(1,33)	ENDIVLP	0,62	0,57	COMB	1,32	1,23						
MARG. EBIT	0,77	(0,59)	CE	0,55	0,59	COMBA	2,58	2,27						
MARG. EBITDA	0,77	(0,59)	CT/CP	(3,73)	(3,60)									
												<b>Tiquete Médio</b>	<b>2013</b>	<b>2012</b>
												R\$	129,10	126,96

## SANTA CASA DE MISERICÓRDIA DE JUIZ DE FORA

Endereço	Informações Cadastrais
AV. BARÃO DO RIO BRANCO 3353 JUIZ DE FORA, MG, 36021-630 Repr. Legal: RENATO VILLELA LOURES	Registro: 34280-7 Dt Reg ANS: 22/12/98 CNPJ: 21.575.709/0001-95 Filantropia - região 5 Beneficiários: 47.558(dez/2013) 44.016(dez/2012) SANTA CASA DE MISERICÓRDIA DE JUIZ DE FORA

Ativo (x mil)	2013	2012	Passivo (x mil)	2013	2012	DRE (x mil)	2013	2012
<b>Circulante</b>	<b>25.662</b>	<b>22.686</b>	<b>Circulante</b>	<b>30.653</b>	<b>28.092</b>			
Disponível	726	1.141	Prov. Técnicas	10.518	4.428	Contraprestações efetivas	92.673	78.282
Aplicações	7.944	8.171	Débitos ops. de saúde	33	2.258	Eventos inden. líquidos	(70.789)	(58.874)
Créditos ops. de saúde	1.606	401	Déb Ops não Rel c/ Planos	1.993	1.790	<b>Result. Oper c/ planos</b>	<b>21.884</b>	<b>19.407</b>
Desp. comerc. Diferidas	-	-	Trib e Enc. Soc. a Recolher	1.714	1.380			
Títulos e Créd. a receber	-	-	Emprest e Financ. a pagar	1.921	2.157	<b>Resultado Bruto</b>	<b>17.611</b>	<b>74.949</b>
Outros	15.387	12.972	Outros	14.473	16.079	Despesas administrativas	(19.262)	(16.383)
<b>Não Circulante</b>	<b>65.047</b>	<b>64.324</b>				Desp. de comercialização	(669)	(697)
Realizável a longo prazo	262	702	<b>Não Circulante</b>	<b>12.245</b>	<b>7.527</b>	Result. financ. líquido	(1.801)	(1.599)
Aplicações	-	10				Result. patrimonial	543	666
Outros	262	692	<b>Patrimônio líquido</b>	<b>47.811</b>	<b>51.390</b>	<b>Result. antes imp./part.</b>	<b>(3.579)</b>	<b>128</b>
Investimentos	12.336	12.592	Capital/patr. social	39.281	38.845	Imp. Renda / Imp. Diferidos	-	-
Imobilizado	51.750	50.027	Reservas	11.914	12.109	Contribuição social	-	-
Diferido + Intangível	699	1.003	Outros	(3.385)	437	Partic. no resultado	-	-
<b>TOTAL DO ATIVO</b>	<b>90.709</b>	<b>87.009</b>	<b>TOTAL DO PASSIVO</b>	<b>90.709</b>	<b>87.009</b>	<b>RESULTADO LÍQUIDO</b>	<b>(3.579)</b>	<b>128</b>

Rentabilidade	2013	2012	Capital	2013	2012	Operacional	2013	2012	Ciclo Financ	2013	2012	Liquidez	2013	2012
ROA	(0,04)	0,00	IMOB	0,14	0,16	DM	0,76	0,75	PMCR	6,24	1,85	LG	0,60	0,66
ROE	(0,07)	0,00	ENDIV	0,47	0,41	DC	0,01	0,01	PMPE	21,52	17,98	LC	0,84	0,81
MLB	0,19	0,96	ENDIVCP	0,34	0,32	DA	0,21	0,21	GAT	1,02	0,90	LI	0,02	0,04
MLL	(0,04)	0,00	ENDIVLP	0,13	0,09	COMB	0,98	0,97						
MARG. EBIT	(0,01)	0,04	CE	0,71	0,79	COMBA	1,00	0,99						
MARG. EBITDA	0,02	0,06	CT/CP	0,90	0,69									
												<b>Tiquete Médio</b>	<b>2013</b>	<b>2012</b>
												R\$	168,23	156,93

## SANTA CASA DE MISERICORDIA DE SAO JOAQUIM DA BARRA

Endereço	Informações Cadastrais
RUA PIRATININGA 1221 SAO JOAQUIM DA BARRA, SP, 14600-000 Repr. Legal: SYDNEI MARTELETO	Registro: 34509-1 Dt Reg ANS: 24/12/98 CNPJ: 59.849.182/0001-12 Medicina de Grupo - região 5 Beneficiários: 23.794(dez/2013) 15.139(dez/2012) SANTA CASA DE MISERICORDIA DE SAO JOAQUIM DA BARRA

Ativo (x mil)	2013	2012	Passivo (x mil)	2013	2012	DRE (x mil)	2013	2012
<b>Circulante</b>	<b>9.861</b>	<b>6.928</b>	<b>Circulante</b>	<b>8.655</b>	<b>7.113</b>			
Disponível	1.180	1.125	Prov. Técnicas	4.753	2.845	Contraprestações efetivas	32.253	23.060
Aplicações	2.795	2.843	Débitos ops. de saúde	7	493	Eventos inden. líquidos	(16.664)	(11.371)
Créditos ops. de saúde	2.859	124	Déb Ops não Rel c/ Planos	527	878	<b>Result. Oper c/ planos</b>	<b>15.590</b>	<b>11.689</b>
Desp. comerc. Diferidas	-	-	Trib e Enc. Soc. a Recolher	437	312			
Títulos e Créd. a receber	28	11	Emprest e Financ. a pagar	-	-	<b>Resultado Bruto</b>	<b>17.569</b>	<b>8.695</b>
Outros	2.998	2.824	Outros	2.930	2.585	Despesas administrativas	(15.675)	(14.829)
<b>Não Circulante</b>	<b>12.241</b>	<b>12.166</b>				Desp. de comercialização	(226)	(106)
Realizável a longo prazo	160	149	<b>Não Circulante</b>	<b>684</b>	<b>722</b>	Result. financ. líquido	105	34
Aplicações	-	-				Result. patrimonial	(268)	(191)
Outros	160	149	<b>Patrimônio líquido</b>	<b>12.763</b>	<b>11.258</b>	<b>Result. antes imp./part.</b>	<b>1.505</b>	<b>108</b>
Investimentos	-	-	Capital/patr. social	7.620	7.324	Imp. Renda / Imp. Diferidos	-	-
Imobilizado	11.995	12.012	Reservas	3.613	3.638	Contribuição social	-	-
Diferido + Intangível	85	5	Outros	1.530	296	Partic. no resultado	-	-
<b>TOTAL DO ATIVO</b>	<b>22.101</b>	<b>19.093</b>	<b>TOTAL DO PASSIVO</b>	<b>22.101</b>	<b>19.093</b>	<b>RESULTADO LÍQUIDO</b>	<b>1.505</b>	<b>108</b>

Rentabilidade	2013	2012	Capital	2013	2012	Operacional	2013	2012	Ciclo Financ	2013	2012	Liquidez	2013	2012
ROA	0,07	0,01	IMOB	0,00	0,00	DM	0,52	0,49	PMCR	31,91	1,94	LG	1,07	0,90
ROE	0,12	0,01	ENDIV	0,42	0,41	DC	0,01	0,00	PMPE	34,68	38,36	LC	1,14	0,97
MLB	0,54	0,38	ENDIVCP	0,39	0,37	DA	0,49	0,64	GAT	1,46	1,21	LI	0,14	0,16
MLL	0,05	0,00	ENDIVLP	0,03	0,04	COMB	1,01	1,14						
MARG. EBIT	0,06	0,02	CE	0,93	0,91	COMBA	1,01	1,14						
MARG. EBITDA	0,09	0,05	CT/CP	0,73	0,70									
												<b>Tiquete Médio</b>	<b>2013</b>	<b>2012</b>
												R\$	116,45	86,00

## SANTA CASA DE MISERICORDIA DE SÃO JOSÉ DO RIO PARDO - HOSPITAL SÃO VICENTE

Endereço	Informações Cadastrais
RUA CEL ALIPIO DIAS 620 SAO JOSE DO RIO PARDO, SP, 13720-000 Repr. Legal: CLAUDIO MARIO DE SOUZA SARTI	Registro: 35326-4 Dt Reg ANS: 31/12/98 CNPJ: 59.901.454/0001-86 Filantropia - região 6 Beneficiários: 13.455(dez/2013) 13.415(dez/2012) SANTA CASA DE MISERICORDIA DE SÃO JOSÉ DO RIO PARDO - HOSPITAL S

Ativo (x mil)	2013	2012	Passivo (x mil)	2013	2012	DRE (x mil)	2013	2012
<b>Circulante</b>	<b>4.594</b>	<b>3.902</b>	<b>Circulante</b>	<b>4.370</b>	<b>4.088</b>			
Disponível	24	326	Prov. Técnicas	2.343	1.019	Contraprestações efetivas	13.497	12.530
Aplicações	1.852	270	Débitos ops. de saúde	-	-	Eventos inden. líquidos	(13.299)	(10.939)
Créditos ops. de saúde	204	732	Déb Ops não Rel c/ Planos	13	1	<b>Result. Oper c/ planos</b>	<b>198</b>	<b>1.590</b>
Desp. comerc. Diferidas	-	-	Trib e Enc. Soc. a Recolher	221	277			
Títulos e Créd. a receber	-	-	Emprest e Financ. a pagar	-	-	<b>Resultado Bruto</b>	<b>1.461</b>	<b>5.322</b>
Outros	2.514	2.574	Outros	1.794	2.791	Despesas administrativas	(879)	(11.377)
<b>Não Circulante</b>	<b>7.617</b>	<b>7.520</b>				Desp. de comercialização	-	-
Realizável a longo prazo	1.403	1.360	<b>Não Circulante</b>	<b>762</b>	<b>1.212</b>	Result. financ. líquido	118	33
Aplicações	1.373	1.287				Result. patrimonial	362	322
Outros	30	73	<b>Patrimônio líquido</b>	<b>7.078</b>	<b>6.122</b>	<b>Result. antes imp./part.</b>	<b>1.062</b>	<b>(286)</b>
Investimentos	-	-	Capital/patr. social	1.310	1.596	Imp. Renda / Imp. Diferidos	-	-
Imobilizado	6.194	6.128	Reservas	4.706	4.812	Contribuição social	-	-
Diferido + Intangível	20	32	Outros	1.062	(286)	Partic. no resultado	-	-
<b>TOTAL DO ATIVO</b>	<b>12.211</b>	<b>11.422</b>	<b>TOTAL DO PASSIVO</b>	<b>12.211</b>	<b>11.422</b>	<b>RESULTADO LÍQUIDO</b>	<b>1.062</b>	<b>(286)</b>

Rentabilidade	2013	2012	Capital	2013	2012	Operacional	2013	2012	Ciclo Financ	2013	2012	Liquidez	2013	2012
ROA	0,09	(0,03)	IMOB	0,00	0,00	DM	0,99	0,87	PMCR	5,43	21,03	LG	1,17	0,99
ROE	0,15	(0,05)	ENDIV	0,42	0,46	DC	-	-	PMPE	13,54	3,55	LC	1,05	0,95
MLB	0,11	0,42	ENDIVCP	0,36	0,36	DA	0,07	0,91	GAT	1,11	1,10	LI	0,01	0,08
MLL	0,08	(0,02)	ENDIVLP	0,06	0,11	COMB	1,05	1,78						
MARG. EBIT	0,10	(0,01)	CE	0,85	0,77	COMBA	1,04	1,78						
MARG. EBITDA	0,10	0,02	CT/CP	0,73	0,87									
												<b>Tiquete Médio</b>	<b>2013</b>	<b>2012</b>
												R\$	84,40	78,23

## SANTA CASA DE MISERICÓRDIA DE TUPÃ

Endereço	Informações Cadastrais
RUA MANOEL FERREIRA DAMIÃO 426 TUPA, SP, 17601-901 Repr. Legal: DAVI RODRIGUES DOS SANTOS	Registro: 30604-5 Dt Reg ANS: 28/12/98 CNPJ: 72.547.623/0001-90 Filantropia - região 5 Beneficiários: 4.324(dez/2013) 4.077(dez/2012) PLANO SANTA CASA SAUDE DE TUPÃ

Ativo (x mil)	2013	2012	Passivo (x mil)	2013	2012	DRE (x mil)	2013	2012
<b>Circulante</b>	<b>4.063</b>	<b>2.360</b>	<b>Circulante</b>	<b>7.014</b>	<b>4.483</b>			
Disponível	96	59	Prov. Técnicas	1.668	819	Contraprestações efetivas	5.562	5.067
Aplicações	1.349	821	Débitos ops. de saúde	-	-	Eventos inden. líquidos	(4.396)	(3.888)
Créditos ops. de saúde	583	46	Déb Ops não Rel c/ Planos	-	-	<b>Result. Oper c/ planos</b>	<b>1.166</b>	<b>1.179</b>
Desp. comerc. Diferidas	-	-	Trib e Enc. Soc. a Recolher	222	237			
Títulos e Créd. a receber	-	-	Emprest e Financ. a pagar	1.831	933	<b>Resultado Bruto</b>	<b>2.091</b>	<b>289</b>
Outros	2.035	1.435	Outros	3.293	2.494	Despesas administrativas	(2.833)	(2.567)
<b>Não Circulante</b>	<b>7.258</b>	<b>6.939</b>	<b>Não Circulante</b>	<b>2.396</b>	<b>1.924</b>	Desp. de comercialização	(9)	(7)
Realizável a longo prazo	-	-	<b>Patrimônio líquido</b>	<b>1.911</b>	<b>2.893</b>	Result. financ. líquido	(230)	(132)
Aplicações	-	-	Capital/patr. social	2.893	3.750	Result. patrimonial	-	-
Outros	-	-	Reservas	-	-	<b>Result. antes imp./part.</b>	<b>(982)</b>	<b>(858)</b>
Investimentos	-	-	Outros	(982)	(858)	Imp. Renda / Imp. Diferidos	-	-
Imobilizado	7.258	6.939	<b>TOTAL DO PASSIVO</b>	<b>11.321</b>	<b>9.299</b>	Contribuição social	-	-
Diferido + Intangível	-	-				Partic. no resultado	-	-
<b>TOTAL DO ATIVO</b>	<b>11.321</b>	<b>9.299</b>				<b>RESULTADO LÍQUIDO</b>	<b>(982)</b>	<b>(858)</b>

Rentabilidade	2013	2012	Capital	2013	2012	Operacional	2013	2012	Ciclo Financ	2013	2012	Liquidez	2013	2012
ROA	(0,09)	(0,09)	IMOB	-	-	DM	0,79	0,77	PMCR	37,70	3,25	LG	0,43	0,37
ROE	(0,51)	(0,30)	ENDIV	0,83	0,69	DC	0,00	0,00	PMPE	69,40	42,57	LC	0,58	0,53
MLB	0,38	0,06	ENDIVCP	0,62	0,48	DA	0,51	0,51	GAT	0,49	0,54	LI	0,01	0,01
MLL	(0,18)	(0,17)	ENDIVLP	0,21	0,21	COMB	1,30	1,28						
MARG. EBIT	(0,11)	(0,12)	CE	0,75	0,70	COMBA	1,36	1,31						
MARG. EBITDA	(0,05)	(0,07)	CT/CP	4,92	2,21									
												<b>Tiquete Médio</b>	<b>2013</b>	<b>2012</b>
												R\$	110,79	104,96

## SANTA CASA DE MISERICÓRDIA DE VOTUPORANGA

Endereço	Informações Cadastrais
RUA MINAS GERAIS 3051 VOTUPORANGA, SP, 15500-000 Repr. Legal: VALMIR ANTONIO DORNELAS	Registro: 33011-6 Dt Reg ANS: 22/12/98 CNPJ: 72.957.814/0001-20 Filantropia - região 2 Beneficiários: 10.878(dez/2013) 10.048(dez/2012) SANSÁUDE

Ativo (x mil)	2013	2012	Passivo (x mil)	2013	2012	DRE (x mil)	2013	2012
<b>Circulante</b>	<b>21.758</b>	<b>39.423</b>	<b>Circulante</b>	<b>30.091</b>	<b>29.169</b>			
Disponível	639	3.740	Prov. Técnicas	3.472	2.434	Contraprestações efetivas	13.477	12.048
Aplicações	11.985	26.170	Débitos ops. de saúde	-	-	Eventos inden. líquidos	(8.636)	(9.159)
Créditos ops. de saúde	51	6	Déb Ops não Rel c/ Planos	2.515	2.600	<b>Result. Oper c/ planos</b>	<b>4.841</b>	<b>2.889</b>
Desp. comerc. Diferidas	-	-	Trib e Enc. Soc. a Recolher	2.835	2.428			
Títulos e Créd. a receber	-	-	Emprest e Financ. a pagar	3.000	4.385	<b>Resultado Bruto</b>	<b>97.128</b>	<b>53.275</b>
Outros	9.082	9.507	Outros	18.270	17.322	Despesas administrativas	(112.219)	(99.092)
<b>Não Circulante</b>	<b>32.844</b>	<b>31.515</b>	<b>Não Circulante</b>	<b>19.874</b>	<b>32.291</b>	Desp. de comercialização	-	-
Realizável a longo prazo	2.336	1.972	<b>Patrimônio líquido</b>	<b>4.636</b>	<b>9.478</b>	Result. financ. líquido	10.252	(882)
Aplicações	-	-	Capital/patr. social	9.037	2.077	Result. patrimonial	0	1
Outros	2.336	1.972	Reservas	-	6.659	<b>Result. antes imp./part.</b>	<b>(4.839)</b>	<b>(1.803)</b>
Investimentos	-	-	Outros	(4.401)	742	Imp. Renda / Imp. Diferidos	-	-
Imobilizado	30.372	29.543	<b>TOTAL DO PASSIVO</b>	<b>54.601</b>	<b>70.938</b>	Contribuição social	-	-
Diferido + Intangível	137	-				Partic. no resultado	-	-
<b>TOTAL DO ATIVO</b>	<b>54.601</b>	<b>70.938</b>				<b>RESULTADO LÍQUIDO</b>	<b>(4.839)</b>	<b>(1.803)</b>

Rentabilidade	2013	2012	Capital	2013	2012	Operacional	2013	2012	Ciclo Financ	2013	2012	Liquidez	2013	2012
ROA	(0,09)	(0,03)	IMOB	0,00	-	DM	0,64	0,76	PMCR	1,37	0,18	LG	0,48	0,67
ROE	(1,04)	(0,19)	ENDIV	0,92	0,87	DC	-	-	PMPE	75,39	62,12	LC	0,72	1,35
MLB	7,21	4,42	ENDIVCP	0,55	0,41	DA	8,33	8,22	GAT	0,25	0,17	LI	0,02	0,13
MLL	(0,36)	(0,15)	ENDIVLP	0,36	0,46	COMB	8,97	8,98						
MARG. EBIT	(0,09)	0,13	CE	0,60	0,47	COMBA	5,09	9,69						
MARG. EBITDA	(0,05)	0,17	CT/CP	10,78	6,48									
												<b>Tiquete Médio</b>	<b>2013</b>	<b>2012</b>
												R\$	106,44	101,74

## SANTA CASA DE MISERICORDIA DONA CAROLINA MALHEIROS

Endereço			Informações Cadastrais											
RUA CAROLINA MALHEIROS 92 SAO JOAO DA BOA VISTA, SP, 13870-720 Repr. Legal: SERGIO AYRTON MEIRELLES DE OLIVEIRA			Registro: 35595-0 Dt Reg ANS: 17/12/98 CNPJ: 59.759.084/0001-94 Filantropia - região 6 Beneficiários: 16.989(dez/2013) 16.512(dez/2012) SANTA CASA DE MISERICORDIA DONA CAROLINA MALHEIROS											
Ativo (x mil)	2013	2012	Passivo (x mil)	2013	2012	DRE (x mil)	2013	2012						
<b>Circulante</b>	<b>10.290</b>	<b>7.795</b>	<b>Circulante</b>	<b>18.393</b>	<b>20.089</b>									
Disponível	2.073	1.500	Prov. Técnicas	5.072	6.032	Contraprestações efetivas	34.891	30.325						
Aplicações	3.727	2.093	Débitos ops. de saúde	-	-	Eventos inden. líquidos	(29.263)	(25.178)						
Créditos ops. de saúde	459	1.120	Déb Ops não Rel c/ Planos	2.189	2.547	<b>Result. Oper c/ planos</b>	<b>5.628</b>	<b>5.147</b>						
Desp. comerc. Diferidas	-	-	Trib e Enc. Soc. a Recolher	4.581	3.105	<b>Resultado Bruto</b>	<b>14.262</b>	<b>17.174</b>						
Títulos e Créd. a receber	-	9	Emprest e Financ. a pagar	1.325	1.433	Despesas administrativas	(17.920)	(16.814)						
Outros	4.031	3.072	Outros	5.227	6.971	Desp. de comercialização	-	-						
<b>Não Circulante</b>	<b>12.202</b>	<b>13.413</b>	<b>Não Circulante</b>	<b>12.640</b>	<b>6.773</b>	Result. financ. líquido	(2.364)	(754)						
Realizável a longo prazo	383	1.186	<b>Patrimônio líquido</b>	<b>(8.541)</b>	<b>(5.654)</b>	Result. patrimonial	2.615	2.081						
Aplicações	-	-	Capital/patr. social	10.474	10.474	<b>Result. antes imp./part.</b>	<b>(3.406)</b>	<b>(4.669)</b>						
Outros	383	1.186	Reservas	-	-	Imp. Renda / Imp. Diferidos	-	-						
Investimentos	4.032	4.032	Outros	(19.015)	(16.128)	Contribuição social	-	-						
Imobilizado	7.787	8.195	<b>TOTAL DO ATIVO</b>	<b>22.492</b>	<b>21.208</b>	Partic. no resultado	-	-						
Diferido + Intangível	-	-	<b>TOTAL DO PASSIVO</b>	<b>22.492</b>	<b>21.208</b>	<b>RESULTADO LÍQUIDO</b>	<b>(3.406)</b>	<b>(4.669)</b>						
<b>Rentabilidade</b>	<b>2013</b>	<b>2012</b>	<b>Capital</b>	<b>2013</b>	<b>2012</b>	<b>Operacional</b>	<b>2013</b>	<b>2012</b>	<b>Ciclo Financ</b>	<b>2013</b>	<b>2012</b>	<b>Liquidez</b>	<b>2013</b>	<b>2012</b>
ROA	(0,15)	(0,22)	IMOB	0,18	0,19	DM	0,84	0,83	PMCR	4,74	13,29	LG	0,34	0,33
ROE	0,40	0,83	ENDIV	1,38	1,27	DC	-	-	PMPE	16,39	55,94	LC	0,56	0,39
MLB	0,41	0,57	ENDIVCP	0,82	0,95	DA	0,51	0,55	GAT	1,55	1,43	LI	0,11	0,07
MLL	(0,10)	(0,15)	ENDIVLP	0,56	0,32	COMB	1,35	1,38						
MARG. EBIT	(0,02)	(0,11)	CE	0,59	0,75	COMBA	1,45	1,42						
MARG. EBITDA	0,00	(0,09)	CT/CP	(3,63)	(4,75)									
												<b>Tiquete Médio</b>	<b>2013</b>	<b>2012</b>
												R\$	174,29	150,19

## SANTA CASA DE MISERICÓRDIA E ASILO DOS POBRES DE BATATAIS

Endereço			Informações Cadastrais											
AV DR. MANOEL FURTADO 235 BATATAIS, SP, 14300-000 Repr. Legal: LAIR MOURA SALA MALAVILA JUSEVICIUS			Registro: 34491-5 Dt Reg ANS: 28/12/98 CNPJ: 44.945.962/0001-99 Filantropia - região 5 Beneficiários: 1.372(dez/2013) 1.269(dez/2012) SANTA CASA SAÚDE											
Ativo (x mil)	2013	2012	Passivo (x mil)	2013	2012	DRE (x mil)	2013	2012						
<b>Circulante</b>	<b>5.716</b>	<b>3.483</b>	<b>Circulante</b>	<b>4.664</b>	<b>3.162</b>									
Disponível	32	136	Prov. Técnicas	399	260	Contraprestações efetivas	2.148	1.938						
Aplicações	2.318	926	Débitos ops. de saúde	-	-	Eventos inden. líquidos	(1.346)	(1.167)						
Créditos ops. de saúde	9	1	Déb Ops não Rel c/ Planos	577	448	<b>Result. Oper c/ planos</b>	<b>801</b>	<b>770</b>						
Desp. comerc. Diferidas	-	-	Trib e Enc. Soc. a Recolher	123	110	<b>Resultado Bruto</b>	<b>2.735</b>	<b>1.718</b>						
Títulos e Créd. a receber	-	-	Emprest e Financ. a pagar	1.553	831	Despesas administrativas	(4.436)	(4.021)						
Outros	3.356	2.420	Outros	2.013	1.512	Desp. de comercialização	-	-						
<b>Não Circulante</b>	<b>18.784</b>	<b>18.930</b>	<b>Não Circulante</b>	<b>2.702</b>	<b>1.249</b>	Result. financ. líquido	431	317						
Realizável a longo prazo	2.311	2.059	<b>Patrimônio líquido</b>	<b>17.133</b>	<b>18.001</b>	Result. patrimonial	402	364						
Aplicações	-	-	Capital/patr. social	10.397	10.397	<b>Result. antes imp./part.</b>	<b>(868)</b>	<b>602</b>						
Outros	2.311	2.059	Reservas	7.944	7.944	Imp. Renda / Imp. Diferidos	-	-						
Investimentos	4	3	Outros	(1.209)	(340)	Contribuição social	-	-						
Imobilizado	16.469	16.868	<b>TOTAL DO ATIVO</b>	<b>24.500</b>	<b>22.413</b>	Partic. no resultado	-	-						
Diferido + Intangível	-	-	<b>TOTAL DO PASSIVO</b>	<b>24.500</b>	<b>22.413</b>	<b>RESULTADO LÍQUIDO</b>	<b>(868)</b>	<b>602</b>						
<b>Rentabilidade</b>	<b>2013</b>	<b>2012</b>	<b>Capital</b>	<b>2013</b>	<b>2012</b>	<b>Operacional</b>	<b>2013</b>	<b>2012</b>	<b>Ciclo Financ</b>	<b>2013</b>	<b>2012</b>	<b>Liquidez</b>	<b>2013</b>	<b>2012</b>
ROA	(0,04)	0,03	IMOB	0,00	0,00	DM	0,63	0,60	PMCR	1,51	0,22	LG	1,09	1,26
ROE	(0,05)	0,03	ENDIV	0,30	0,20	DC	-	-	PMPE	39,17	34,77	LC	1,23	1,10
MLB	1,27	0,89	ENDIVCP	0,19	0,14	DA	2,07	2,07	GAT	0,09	0,09	LI	0,01	0,04
MLL	(0,40)	0,31	ENDIVLP	0,11	0,06	COMB	2,69	2,68						
MARG. EBIT	(0,24)	0,45	CE	0,63	0,72	COMBA	2,24	2,30						
MARG. EBITDA	0,03	0,77	CT/CP	0,43	0,25									
												<b>Tiquete Médio</b>	<b>2013</b>	<b>2012</b>
												R\$	135,67	132,90

## SANTA HELENA ASSISTÊNCIA MÉDICA S/A.

Endereço	Informações Cadastrais
RUA BERING 114 SAO BERNARDO DO CAMPO, SP, 09750-510 Repr. Legal: FERNANDO JOSE FORNIAS	Registro: 35509-7 Dt Reg ANS: 18/12/98 CNPJ: 43.293.604/0001-86 Medicina de Grupo - região 5 Beneficiários: 207.203(dez/2013) 183.626(dez/2012) SANTA HELENA SAÚDE

Ativo (x mil)	2013	2012	Passivo (x mil)	2013	2012	DRE (x mil)	2013	2012
<b>Circulante</b>	<b>59.452</b>	<b>43.324</b>	<b>Circulante</b>	<b>53.291</b>	<b>43.919</b>			
Disponível	2.191	2.455	Prov. Técnicas	40.771	24.399	Contraprestações efetivas	296.152	235.104
Aplicações	48.457	33.272	Débitos ops. de saúde	843	8.951	Eventos inden. líquidos	(204.051)	(160.104)
Créditos ops. de saúde	4.793	4.483	Déb Ops não Rel c/ Planos	95	72	<b>Result. Oper c/ planos</b>	<b>92.101</b>	<b>75.000</b>
Desp. comerc. Diferidas	-	-	Trib e Enc. Soc. a Recolher	3.030	2.488	<b>Resultado Bruto</b>	<b>87.132</b>	<b>77.247</b>
Títulos e Créd. a receber	1.295	1.020	Emprest e Financ. a pagar	23	25	Despesas administrativas	(67.725)	(59.657)
Outros	2.716	2.095	Outros	8.528	7.985	Desp. de comercialização	(15.978)	(9.939)
<b>Não Circulante</b>	<b>98.753</b>	<b>90.859</b>	<b>Não Circulante</b>	<b>386</b>	<b>474</b>	Result. financ. líquido	83	(323)
Realizável a longo prazo	1.192	1.093	<b>Patrimônio líquido</b>	<b>104.529</b>	<b>89.790</b>	Result. patrimonial	14.752	14.369
Aplicações	-	-	Capital/patr. social	9.647	9.647	<b>Result. antes imp./part.</b>	<b>18.265</b>	<b>16.183</b>
Outros	1.192	1.093	Reservas	94.882	80.143	Imp. Renda / Imp. Diferidos	(1.035)	(726)
Investimentos	53.917	55.489	Outros	-	-	Contribuição social	(391)	(277)
Imobilizado	41.649	32.218	<b>TOTAL DO PASSIVO</b>	<b>158.206</b>	<b>134.183</b>	Partic. no resultado	-	-
Diferido + Intangível	1.994	2.060				<b>RESULTADO LÍQUIDO</b>	<b>16.839</b>	<b>15.180</b>
<b>TOTAL DO ATIVO</b>	<b>158.206</b>	<b>134.183</b>						

Rentabilidade	2013	2012	Capital	2013	2012	Operacional	2013	2012	Ciclo Financ	2013	2012	Liquidez	2013	2012
ROA	0,11	0,11	IMOB	0,35	0,43	DM	0,69	0,68	PMCR	5,83	6,86	LG	1,13	1,00
ROE	0,16	0,17	ENDIV	0,34	0,33	DC	0,05	0,04	PMPE	44,52	46,67	LC	1,12	0,99
MLB	0,29	0,33	ENDIVCP	0,34	0,33	DA	0,23	0,25	GAT	1,87	1,75	LI	0,04	0,06
MLL	0,06	0,06	ENDIVLP	0,00	0,00	COMB	0,97	0,98						
MARG. EBIT	0,07	0,09	CE	0,99	0,99	COMBA	0,97	0,98						
MARG. EBITDA	0,08	0,10	CT/CP	0,51	0,49									
												<b>Tiquete Médio</b>	<b>2013</b>	<b>2012</b>
												R\$	125,42	113,75

## SANTA LUZIA ASSISTENCIA MEDICA S.A.

Endereço	Informações Cadastrais
SETOR INDUSTRIA E ABASTECIMENTO TRECHO 2 0 BRASILIA, DF, 71200-022 Repr. Legal: ACIDÁLIA LIMA FERRO	Registro: 35850-9 Dt Reg ANS: 22/12/98 CNPJ: 36.751.634/0001-23 Medicina de Grupo - região 6 Beneficiários: 5.359(dez/2013) 6.752(dez/2012) SLAM

Ativo (x mil)	2013	2012	Passivo (x mil)	2013	2012	DRE (x mil)	2013	2012
<b>Circulante</b>	<b>5.259</b>	<b>5.912</b>	<b>Circulante</b>	<b>2.164</b>	<b>2.860</b>			
Disponível	56	3	Prov. Técnicas	1.798	1.650	Contraprestações efetivas	16.960	21.195
Aplicações	3.004	2.164	Débitos ops. de saúde	113	747	Eventos inden. líquidos	(14.423)	(20.175)
Créditos ops. de saúde	740	1.222	Déb Ops não Rel c/ Planos	-	-	<b>Result. Oper c/ planos</b>	<b>2.537</b>	<b>1.020</b>
Desp. comerc. Diferidas	-	-	Trib e Enc. Soc. a Recolher	174	381	<b>Resultado Bruto</b>	<b>1.802</b>	<b>1.020</b>
Títulos e Créd. a receber	290	428	Emprest e Financ. a pagar	-	-	Despesas administrativas	(1.705)	(2.673)
Outros	1.171	2.095	Outros	78	82	Desp. de comercialização	-	-
<b>Não Circulante</b>	<b>523</b>	<b>488</b>	<b>Não Circulante</b>	<b>403</b>	<b>601</b>	Result. financ. líquido	178	316
Realizável a longo prazo	458	424	<b>Patrimônio líquido</b>	<b>3.215</b>	<b>2.940</b>	Result. patrimonial	-	0
Aplicações	-	-	Capital/patr. social	1.713	1.713	<b>Result. antes imp./part.</b>	<b>275</b>	<b>(639)</b>
Outros	458	424	Reservas	1.865	1.865	Imp. Renda / Imp. Diferidos	(16)	-
Investimentos	-	-	Outros	(364)	(639)	Contribuição social	(14)	-
Imobilizado	45	64	<b>TOTAL DO PASSIVO</b>	<b>5.782</b>	<b>6.400</b>	Partic. no resultado	-	-
Diferido + Intangível	20	-				<b>RESULTADO LÍQUIDO</b>	<b>245</b>	<b>(639)</b>
<b>TOTAL DO ATIVO</b>	<b>5.782</b>	<b>6.400</b>						

Rentabilidade	2013	2012	Capital	2013	2012	Operacional	2013	2012	Ciclo Financ	2013	2012	Liquidez	2013	2012
ROA	0,04	(0,10)	IMOB	0,00	-	DM	0,85	0,95	PMCR	15,70	20,75	LG	2,23	1,83
ROE	0,08	(0,22)	ENDIV	0,44	0,54	DC	-	-	PMPE	7,77	2,30	LC	2,43	2,07
MLB	0,11	0,05	ENDIVCP	0,37	0,45	DA	0,10	0,13	GAT	2,93	3,31	LI	0,03	0,00
MLL	0,01	(0,03)	ENDIVLP	0,07	0,09	COMB	0,95	1,08						
MARG. EBIT	0,02	(0,03)	CE	0,84	0,83	COMBA	0,94	1,06						
MARG. EBITDA	0,02	(0,02)	CT/CP	0,80	1,18									
												<b>Tiquete Médio</b>	<b>2013</b>	<b>2012</b>
												R\$	243,61	201,77

## SANTA RITA SAUDE LTDA.

Endereço	Informações Cadastrais
AV. INDEPENDÊNCIA 14 MARINGÁ, PR, 87015-020 Repr. Legal: HIRAN ALENCAR MORA CASTILHO	Registro: 34818-0 Dt Reg ANS: 22/12/98 CNPJ: 95.642.179/0001-97 Medicina de Grupo - região 6 Beneficiários: 43.844(dez/2013) 37.872(dez/2012) SANTA RITA SAUDE

Ativo (x mil)	2013	2012	Passivo (x mil)	2013	2012	DRE (x mil)	2013	2012
<b>Circulante</b>	<b>21.490</b>	<b>11.221</b>	<b>Circulante</b>	<b>20.705</b>	<b>12.727</b>			
Disponível	121	578	Prov. Técnicas	17.801	8.803	Contraprestações efetivas	68.856	57.980
Aplicações	12.202	6.540	Débitos ops. de saúde	3	-	Eventos inden. líquidos	(51.107)	(46.025)
Créditos ops. de saúde	8.143	1.771	Déb Ops não Rel c/ Planos	15	277	<b>Result. Oper c/ planos</b>	<b>17.748</b>	<b>11.955</b>
Desp. comerc. Diferidas	-	-	Trib e Enc. Soc. a Recolher	728	510			
Títulos e Créd. a receber	564	988	Emprest e Financ. a pagar	663	1.555	<b>Resultado Bruto</b>	<b>16.609</b>	<b>13.721</b>
Outros	461	1.344	Outros	1.495	1.582	Despesas administrativas	(12.027)	(10.965)
<b>Não Circulante</b>	<b>7.748</b>	<b>5.920</b>				Desp. de comercialização	(1.378)	(1.396)
Realizável a longo prazo	2.370	3.235	<b>Não Circulante</b>	<b>1.007</b>	<b>1.553</b>	Result. financ. líquido	135	(346)
Aplicações	-	12				Result. patrimonial	208	281
Outros	2.370	3.223	<b>Patrimônio líquido</b>	<b>7.526</b>	<b>2.860</b>	<b>Result. antes imp./part.</b>	<b>3.547</b>	<b>364</b>
Investimentos	3.412	399	Capital/patr. social	3.482	544	Imp. Renda / Imp. Diferidos	(467)	(239)
Imobilizado	1.926	2.246	Reservas	4.051	2.290	Contribuição social	(382)	(102)
Diferido + Intangível	39	40	Outros	(7)	26	Partic. no resultado	-	-
<b>TOTAL DO ATIVO</b>	<b>29.238</b>	<b>17.141</b>	<b>TOTAL DO PASSIVO</b>	<b>29.238</b>	<b>17.141</b>	<b>RESULTADO LÍQUIDO</b>	<b>2.698</b>	<b>23</b>

Rentabilidade	2013	2012	Capital	2013	2012	Operacional	2013	2012	Ciclo Financ	2013	2012	Liquidez	2013	2012
ROA	0,09	0,00	IMOB	0,12	0,03	DM	0,74	0,79	PMCR	42,57	10,99	LG	1,10	1,01
ROE	0,36	0,01	ENDIV	0,74	0,83	DC	0,02	0,02	PMPE	38,31	32,31	LC	1,04	0,88
MLB	0,24	0,24	ENDIVCP	0,71	0,74	DA	0,17	0,19	GAT	2,36	3,38	LI	0,01	0,05
MLL	0,04	0,00	ENDIVLP	0,03	0,09	COMB	0,94	1,01						
MARG. EBIT	0,09	0,03	CE	0,95	0,89	COMBA	0,94	1,01						
MARG. EBITDA	0,09	0,04	CT/CP	2,88	4,99									
												<b>Tiquete Médio</b>	<b>2013</b>	<b>2012</b>
												R\$	142,45	128,86

## SANTA RITA SISTEMA DE SAUDE S/C LTDA

Endereço	Informações Cadastrais
AVENIDA DOUTOR ANTONIO MARIA DE LAET 373 SAO PAULO, SP, 02240-000 Repr. Legal: MARCELO GIMENEZ	Registro: 41319-4 Dt Reg ANS: 22/02/01 CNPJ: 04.004.287/0001-89 Medicina de Grupo - região 4 Beneficiários: 14.391(dez/2013) 11.294(dez/2012) HEALTH SANTARIS

Ativo (x mil)	2013	2012	Passivo (x mil)	2013	2012	DRE (x mil)	2013	2012
<b>Circulante</b>	<b>3.287</b>	<b>2.764</b>	<b>Circulante</b>	<b>2.775</b>	<b>2.268</b>			
Disponível	214	263	Prov. Técnicas	1.782	1.474	Contraprestações efetivas	15.218	15.460
Aplicações	1.397	1.024	Débitos ops. de saúde	293	539	Eventos inden. líquidos	(11.956)	(8.641)
Créditos ops. de saúde	1.457	1.259	Déb Ops não Rel c/ Planos	-	-	<b>Result. Oper c/ planos</b>	<b>3.262</b>	<b>6.819</b>
Desp. comerc. Diferidas	-	-	Trib e Enc. Soc. a Recolher	676	243			
Títulos e Créd. a receber	4	4	Emprest e Financ. a pagar	-	-	<b>Resultado Bruto</b>	<b>2.776</b>	<b>6.683</b>
Outros	214	214	Outros	24	12	Despesas administrativas	(1.219)	(880)
<b>Não Circulante</b>	<b>11.511</b>	<b>5.539</b>				Desp. de comercialização	(547)	(462)
Realizável a longo prazo	3.186	36	<b>Não Circulante</b>	<b>977</b>	<b>319</b>	Result. financ. líquido	59	54
Aplicações	-	-				Result. patrimonial	-	359
Outros	3.186	36	<b>Patrimônio líquido</b>	<b>11.045</b>	<b>5.717</b>	<b>Result. antes imp./part.</b>	<b>1.069</b>	<b>3.243</b>
Investimentos	1.562	1.562	Capital/patr. social	1.315	1.315	Imp. Renda / Imp. Diferidos	-	-
Imobilizado	6.727	3.895	Reservas	25	25	Contribuição social	-	-
Diferido + Intangível	36	45	Outros	9.705	4.377	Partic. no resultado	-	-
<b>TOTAL DO ATIVO</b>	<b>14.798</b>	<b>8.303</b>	<b>TOTAL DO PASSIVO</b>	<b>14.798</b>	<b>8.303</b>	<b>RESULTADO LÍQUIDO</b>	<b>1.069</b>	<b>3.243</b>

Rentabilidade	2013	2012	Capital	2013	2012	Operacional	2013	2012	Ciclo Financ	2013	2012	Liquidez	2013	2012
ROA	0,07	0,39	IMOB	0,11	0,19	DM	0,79	0,56	PMCR	34,47	29,32	LG	1,73	1,08
ROE	0,10	0,57	ENDIV	0,25	0,31	DC	0,04	0,03	PMPE	29,14	11,44	LC	1,18	1,22
MLB	0,18	0,43	ENDIVCP	0,19	0,27	DA	0,08	0,06	GAT	1,03	1,86	LI	0,08	0,12
MLL	0,07	0,21	ENDIVLP	0,07	0,04	COMB	0,90	0,65						
MARG. EBIT	0,07	0,21	CE	0,74	0,88	COMBA	0,90	0,64						
MARG. EBITDA	0,08	0,21	CT/CP	0,34	0,45									
												<b>Tiquete Médio</b>	<b>2013</b>	<b>2012</b>
												R\$	99,67	114,14

## SANTAMALIA SAÚDE S/A

Endereço	Informações Cadastrais
RUA HERMINIO LEMOS 385 SAO PAULO, SP, 01540-000 Repr. Legal: WALTER DUARTE RODRIGUES	Registro: 33924-5 Dt Reg ANS: 23/12/98 CNPJ: 61.922.845/0001-29 Medicina de Grupo - região 4 Beneficiários: 189.778(dez/2013) 168.954(dez/2012) SANTAMALIA SAÚDE S/A

Ativo (x mil)	2013	2012	Passivo (x mil)	2013	2012	DRE (x mil)	2013	2012
<b>Circulante</b>	<b>67.063</b>	<b>52.009</b>	<b>Circulante</b>	<b>64.683</b>	<b>46.725</b>			
Disponível	5.847	1.818	Prov. Técnicas	55.103	36.095	Contraprestações efetivas	279.058	251.250
Aplicações	46.366	38.750	Débitos ops. de saúde	306	7.116	Eventos inden. líquidos	(233.191)	(196.850)
Créditos ops. de saúde	11.912	10.431	Déb Ops não Rel c/ Planos	-	-	<b>Result. Oper c/ planos</b>	<b>45.866</b>	<b>54.400</b>
Desp. comerc. Diferidas	-	-	Trib e Enc. Soc. a Recolher	2.028	1.269			
Títulos e Créd. a receber	2.192	467	Emprest e Financ. a pagar	-	118	<b>Resultado Bruto</b>	<b>37.222</b>	<b>54.384</b>
Outros	747	543	Outros	7.246	2.127	Despesas administrativas	(23.858)	(48.458)
<b>Não Circulante</b>	<b>29.774</b>	<b>27.287</b>	<b>Não Circulante</b>	<b>5.740</b>	<b>8.920</b>	Desp. de comercialização	(12.551)	(14.350)
Realizável a longo prazo	3.478	4.689	<b>Patrimônio líquido</b>	<b>26.414</b>	<b>23.651</b>	Result. financ. líquido	1.998	2.868
Aplicações	-	-	Capital/patr. social	14.638	14.638	Result. patrimonial	3.757	(331)
Outros	3.478	4.689	Reservas	3.236	3.205	<b>Result. antes imp./part.</b>	<b>6.569</b>	<b>(7.526)</b>
Investimentos	13.015	9.454	Outros	8.540	5.809	Imp. Renda / Imp. Diferidos	-	3.172
Imobilizado	12.252	12.894	<b>TOTAL DO PASSIVO</b>	<b>96.837</b>	<b>79.296</b>	Contribuição social	-	(353)
Diferido + Intangível	1.029	249				Partic. no resultado	-	-
<b>TOTAL DO ATIVO</b>	<b>96.837</b>	<b>79.296</b>				<b>RESULTADO LÍQUIDO</b>	<b>6.569</b>	<b>(4.707)</b>

Rentabilidade	2013	2012	Capital	2013	2012	Operacional	2013	2012	Ciclo Financ	2013	2012	Liquidez	2013	2012
ROA	0,07	(0,06)	IMOB	0,15	0,12	DM	0,84	0,78	PMCR	15,37	14,95	LG	1,00	1,02
ROE	0,25	(0,20)	ENDIV	0,73	0,70	DC	0,04	0,06	PMPE	31,95	29,10	LC	1,04	1,11
MLB	0,13	0,22	ENDIVCP	0,67	0,59	DA	0,09	0,19	GAT	2,88	3,17	LI	0,09	0,04
MLL	0,02	(0,02)	ENDIVLP	0,06	0,11	COMB	0,97	1,03						
MARG. EBIT	0,03	0,01	CE	0,92	0,84	COMBA	0,96	1,02						
MARG. EBITDA	0,04	0,01	CT/CP	2,67	2,35									
												<b>Tiquete Médio</b>	<b>2013</b>	<b>2012</b>
												R\$	128,49	136,68

## SANTAMED SERVIÇOS MÉDICOS E HOSPITALARES LTDA.

Endereço	Informações Cadastrais
RUA PADRE ANCHIETA 1852 FRANCA, SP, 14400-740 Repr. Legal: JOSÉ CÂNDIDO CHIMIONATO	Registro: 41307-1 Dt Reg ANS: 31/01/01 CNPJ: 04.008.672/0001-02 Medicina de Grupo - região 6 Beneficiários: 3.812(dez/2013) 3.278(dez/2012) SANTAMED

Ativo (x mil)	2013	2012	Passivo (x mil)	2013	2012	DRE (x mil)	2013	2012
<b>Circulante</b>	<b>2.226</b>	<b>1.452</b>	<b>Circulante</b>	<b>756</b>	<b>575</b>			
Disponível	375	14	Prov. Técnicas	594	465	Contraprestações efetivas	4.354	3.134
Aplicações	420	1.284	Débitos ops. de saúde	-	-	Eventos inden. líquidos	(2.434)	(2.016)
Créditos ops. de saúde	413	130	Déb Ops não Rel c/ Planos	-	-	<b>Result. Oper c/ planos</b>	<b>1.919</b>	<b>1.118</b>
Desp. comerc. Diferidas	-	-	Trib e Enc. Soc. a Recolher	93	24			
Títulos e Créd. a receber	29	23	Emprest e Financ. a pagar	-	-	<b>Resultado Bruto</b>	<b>1.906</b>	<b>1.129</b>
Outros	989	2	Outros	70	86	Despesas administrativas	(650)	(558)
<b>Não Circulante</b>	<b>15</b>	<b>18</b>	<b>Não Circulante</b>	<b>-</b>	<b>-</b>	Desp. de comercialização	(403)	(289)
Realizável a longo prazo	-	-	<b>Patrimônio líquido</b>	<b>1.485</b>	<b>895</b>	Result. financ. líquido	4	51
Aplicações	-	-	Capital/patr. social	320	320	Result. patrimonial	-	0
Outros	-	-	Reservas	-	-	<b>Result. antes imp./part.</b>	<b>857</b>	<b>374</b>
Investimentos	-	-	Outros	1.165	575	Imp. Renda / Imp. Diferidos	(190)	(70)
Imobilizado	15	18	<b>TOTAL DO PASSIVO</b>	<b>2.241</b>	<b>1.470</b>	Contribuição social	(77)	(34)
Diferido + Intangível	-	-				Partic. no resultado	-	-
<b>TOTAL DO ATIVO</b>	<b>2.241</b>	<b>1.470</b>				<b>RESULTADO LÍQUIDO</b>	<b>590</b>	<b>271</b>

Rentabilidade	2013	2012	Capital	2013	2012	Operacional	2013	2012	Ciclo Financ	2013	2012	Liquidez	2013	2012
ROA	0,26	0,18	IMOB	-	-	DM	0,56	0,64	PMCR	34,16	14,92	LG	2,94	2,52
ROE	0,40	0,30	ENDIV	0,34	0,39	DC	0,09	0,09	PMPE	35,22	41,69	LC	2,94	2,52
MLB	0,44	0,36	ENDIVCP	0,34	0,39	DA	0,15	0,18	GAT	1,94	2,13	LI	0,50	0,02
MLL	0,14	0,09	ENDIVLP	-	-	COMB	0,80	0,91						
MARG. EBIT	0,21	0,13	CE	1,00	1,00	COMBA	0,80	0,90						
MARG. EBITDA	0,21	0,13	CT/CP	0,51	0,64									
												<b>Tiquete Médio</b>	<b>2013</b>	<b>2012</b>
												R\$	102,43	89,37



## SANTO ANDRÉ PLANOS DE ASSISTENCIA MÉDICA LTDA.

Endereço			Informações Cadastrais												
AV. DOM PEDRO I 479 RIO GRANDE DA SERRA, SP, 09450-000 Repr. Legal: PATRÍCIA FRANCO FREIRE			Registro: 40019-0 Dt Reg ANS: 08/02/99 CNPJ: 02.282.844/0001-06 Medicina de Grupo - região 5 Beneficiários: 62.240(dez/2013) 48.402(dez/2012) MEDICAL HEALTH												
Ativo (x mil)	2013	2012	Passivo (x mil)	2013	2012	DRE (x mil)	2013	2012							
<b>Circulante</b>	<b>16.143</b>	<b>13.216</b>	<b>Circulante</b>	<b>14.464</b>	<b>12.765</b>										
Disponível	309	85	Prov. Técnicas	8.968	6.482	Contraprestações efetivas	66.577	48.539							
Aplicações	4.316	3.486	Débitos ops. de saúde	41	39	Eventos inden. líquidos	(47.815)	(35.555)							
Créditos ops. de saúde	9.269	7.258	Déb Ops não Rel c/ Planos	-	-	<b>Result. Oper c/ planos</b>	<b>18.762</b>	<b>12.984</b>							
Desp. comerc. Diferidas	-	-	Trib e Enc. Soc. a Recolher	1.163	898	<b>Resultado Bruto</b>	<b>17.414</b>	<b>12.984</b>							
Títulos e Créd. a receber	464	1.092	Emprest e Financ. a pagar	1.585	360	Despesas administrativas	(13.023)	(10.524)							
Outros	1.785	1.295	Outros	2.708	4.987	Desp. de comercialização	(3.517)	(2.145)							
<b>Não Circulante</b>	<b>9.577</b>	<b>6.894</b>	<b>Não Circulante</b>	<b>8.253</b>	<b>6.110</b>	Result. financ. líquido	(194)	135							
Realizável a longo prazo	2.022	3.105	<b>Patrimônio líquido</b>	<b>3.003</b>	<b>1.236</b>	Result. patrimonial	(4)	(16)							
Aplicações	-	-	Capital/patr. social	3.273	1.600	<b>Result. antes imp./part.</b>	<b>676</b>	<b>4</b>							
Outros	2.022	3.105	Capital/patr. social	3.273	1.600	Imp. Renda / Imp. Diferidos	(335)	-							
Investimentos	-	-	Reservas	-	-	Contribuição social	(127)	-							
Imobilizado	7.555	3.790	Outros	(270)	(364)	Partic. no resultado	-	-							
Diferido + Intangível	-	-	<b>TOTAL DO PASSIVO</b>	<b>25.720</b>	<b>20.111</b>	<b>RESULTADO LÍQUIDO</b>	<b>214</b>	<b>4</b>							
<b>TOTAL DO ATIVO</b>	<b>25.720</b>	<b>20.111</b>													
Rentabilidade	2013	2012	Capital	2013	2012	Operacional	2013	2012	Ciclo Financ	2013	2012	Liquidez	2013	2012	
ROA	0,01	0,00	IMOB	-	-	DM	0,72	0,73	PMCR	50,12	53,83	LG	0,80	0,86	
ROE	0,07	0,00	ENDIV	0,88	0,94	DC	0,05	0,04	PMPE	23,50	29,84	LC	1,12	1,04	
MLB	0,26	0,27	ENDIVCP	0,56	0,63	DA	0,20	0,22	GAT	2,59	2,41	LI	0,02	0,01	
MLL	0,00	0,00	ENDIVLP	0,32	0,30	COMB	0,97	0,99							
MARG. EBIT	0,03	0,02	CE	0,64	0,68	COMBA	0,97	0,99							
MARG. EBITDA	0,03	0,02	CT/CP	7,56	15,27										
													<b>Tiquete Médio</b>	<b>2013</b>	<b>2012</b>
													R\$	101,00	93,23

## SÃO DOMINGOS SAÚDE- ASSISTÊNCIA MÉDICA LTDA

Endereço			Informações Cadastrais												
RUA CEARÁ 955 CATANDUVA, SP, 15800-003 Repr. Legal: ARMINDO MASTROCOLA JUNIOR			Registro: 31918-0 Dt Reg ANS: 16/12/98 CNPJ: 00.636.975/0001-00 Medicina de Grupo ST - região 6 Beneficiários: 15.808(dez/2013) 12.314(dez/2012) SÃO DOMINGOS SAÚDE												
Ativo (x mil)	2013	2012	Passivo (x mil)	2013	2012	DRE (x mil)	2013	2012							
<b>Circulante</b>	<b>5.121</b>	<b>3.937</b>	<b>Circulante</b>	<b>4.254</b>	<b>2.709</b>										
Disponível	157	136	Prov. Técnicas	3.785	2.293	Contraprestações efetivas	19.239	18.535							
Aplicações	4.325	3.220	Débitos ops. de saúde	83	-	Eventos inden. líquidos	(14.583)	(15.763)							
Créditos ops. de saúde	530	333	Déb Ops não Rel c/ Planos	-	-	<b>Result. Oper c/ planos</b>	<b>4.656</b>	<b>2.772</b>							
Desp. comerc. Diferidas	-	-	Trib e Enc. Soc. a Recolher	192	190	<b>Resultado Bruto</b>	<b>3.729</b>	<b>2.692</b>							
Títulos e Créd. a receber	34	10	Emprest e Financ. a pagar	-	2	Despesas administrativas	(1.722)	(1.734)							
Outros	74	239	Outros	194	223	Desp. de comercialização	(23)	(42)							
<b>Não Circulante</b>	<b>6.973</b>	<b>4.908</b>	<b>Não Circulante</b>	<b>63</b>	<b>100</b>	Result. financ. líquido	381	422							
Realizável a longo prazo	850	492	<b>Patrimônio líquido</b>	<b>7.777</b>	<b>6.037</b>	Result. patrimonial	200	30							
Aplicações	-	-	Capital/patr. social	105	105	<b>Result. antes imp./part.</b>	<b>2.564</b>	<b>1.001</b>							
Outros	850	492	Capital/patr. social	105	105	Imp. Renda / Imp. Diferidos	-	-							
Investimentos	4.262	4.072	Reservas	0	0	Contribuição social	-	-							
Imobilizado	1.816	286	Outros	7.672	5.932	Partic. no resultado	-	-							
Diferido + Intangível	45	58	<b>TOTAL DO PASSIVO</b>	<b>12.094</b>	<b>8.845</b>	<b>RESULTADO LÍQUIDO</b>	<b>2.564</b>	<b>1.001</b>							
<b>TOTAL DO ATIVO</b>	<b>12.094</b>	<b>8.845</b>													
Rentabilidade	2013	2012	Capital	2013	2012	Operacional	2013	2012	Ciclo Financ	2013	2012	Liquidez	2013	2012	
ROA	0,21	0,11	IMOB	0,36	0,47	DM	0,76	0,85	PMCR	9,92	6,46	LG	1,38	1,58	
ROE	0,33	0,17	ENDIV	0,36	0,32	DC	0,00	0,00	PMPE	48,90	15,54	LC	1,20	1,45	
MLB	0,19	0,15	ENDIVCP	0,35	0,31	DA	0,09	0,09	GAT	1,59	2,10	LI	0,04	0,05	
MLL	0,13	0,05	ENDIVLP	0,01	0,01	COMB	0,85	0,95							
MARG. EBIT	0,14	0,06	CE	0,99	0,96	COMBA	0,83	0,93							
MARG. EBITDA	0,14	0,06	CT/CP	0,56	0,47										
													<b>Tiquete Médio</b>	<b>2013</b>	<b>2012</b>
													R\$	132,14	109,85

## SÃO FRANCISCO ASSISTÊNCIA MÉDICA LTDA

Endereço	Informações Cadastrais
AV. DR. FERNANDO GOES 1076 PETROLINA, PE, 56304-020 Repr. Legal: ÉRICO LUIZ WANDERLEY DE LIMA	Registro: 40396-2 Dt Reg ANS: 28/04/99 CNPJ: 03.098.226/0001-65 Medicina de Grupo - região 5 Beneficiários: 14.828(dez/2013) 15.309(dez/2012) HGU SAÚDE

Ativo (x mil)	2013	2012	Passivo (x mil)	2013	2012	DRE (x mil)	2013	2012
<b>Circulante</b>	<b>7.479</b>	<b>6.393</b>	<b>Circulante</b>	<b>6.302</b>	<b>5.955</b>			
Disponível	64	9	Prov. Técnicas	2.473	1.918	Contraprestações efetivas	22.127	19.476
Aplicações	1.403	1.441	Débitos ops. de saúde	-	-	Eventos inden. líquidos	(17.708)	(15.608)
Créditos ops. de saúde	2.356	1.747	Déb Ops não Rel c/ Planos	-	-	<b>Result. Oper c/ planos</b>	<b>4.420</b>	<b>3.868</b>
Desp. comerc. Diferidas	-	-	Trib e Enc. Soc. a Recolher	2.560	3.136			
Títulos e Créd. a receber	640	625	Emprest e Financ. a pagar	1.073	618	<b>Resultado Bruto</b>	<b>4.076</b>	<b>3.868</b>
Outros	3.015	2.571	Outros	196	283	Despesas administrativas	(3.859)	(3.979)
<b>Não Circulante</b>	<b>7.047</b>	<b>6.857</b>	<b>Não Circulante</b>	<b>5.313</b>	<b>4.234</b>	Desp. de comercialização	(193)	(131)
Realizável a longo prazo	-	-	<b>Patrimônio líquido</b>	<b>2.911</b>	<b>3.061</b>	Result. financ. líquido	(69)	(399)
Aplicações	-	-	Capital/patr. social	200	200	Result. patrimonial	143	211
Outros	-	-	Reservas	1.807	1.807	<b>Result. antes imp./part.</b>	<b>97</b>	<b>557</b>
Investimentos	5.571	5.428	Outros	903	1.054	Imp. Renda / Imp. Diferidos	(40)	-
Imobilizado	1.379	1.384	<b>TOTAL DO PASSIVO</b>	<b>14.526</b>	<b>13.250</b>	Contribuição social	(19)	-
Diferido + Intangível	97	45				Partic. no resultado	-	-
<b>TOTAL DO ATIVO</b>	<b>14.526</b>	<b>13.250</b>				<b>RESULTADO LÍQUIDO</b>	<b>39</b>	<b>557</b>

Rentabilidade	2013	2012	Capital	2013	2012	Operacional	2013	2012	Ciclo Financ	2013	2012	Liquidez	2013	2012
ROA	0,00	0,04	IMOB	0,39	0,41	DM	0,80	0,80	PMCR	38,32	32,29	LG	0,64	0,63
ROE	0,01	0,18	ENDIV	0,80	0,77	DC	0,01	0,01	PMPE	31,81	11,99	LC	1,19	1,07
MLB	0,18	0,20	ENDIVCP	0,43	0,45	DA	0,17	0,20	GAT	1,52	1,47	LI	0,01	0,00
MLL	0,00	0,03	ENDIVLP	0,37	0,32	COMB	0,98	1,01						
MARG. EBIT	0,02	0,06	CE	0,54	0,58	COMBA	0,99	1,03						
MARG. EBITDA	0,03	0,06	CT/CP	3,99	3,33									
												<b>Tiquete Médio</b>	<b>2013</b>	<b>2012</b>
												R\$	134,09	101,81

## SÃO FRANCISCO SISTEMAS DE SAUDE SOCIEDADE EMPRESÁRIA LTDA

Endereço	Informações Cadastrais
AVENIDA PORTUGAL 545 RIBEIRAO PRETO, SP, 14020-380 Repr. Legal: ANDRE JUNQUEIRA SANTOS PESSOA	Registro: 30209-1 Dt Reg ANS: 17/12/98 CNPJ: 01.613.433/0001-85 Medicina de Grupo - região 5 Beneficiários: 283.445(dez/2013) 248.535(dez/2012) SAO FRANCISCO SAUDE

Ativo (x mil)	2013	2012	Passivo (x mil)	2013	2012	DRE (x mil)	2013	2012
<b>Circulante</b>	<b>85.653</b>	<b>50.880</b>	<b>Circulante</b>	<b>73.037</b>	<b>43.102</b>			
Disponível	4.201	599	Prov. Técnicas	64.951	35.275	Contraprestações efetivas	357.556	284.148
Aplicações	29.409	25.706	Débitos ops. de saúde	123	133	Eventos inden. líquidos	(281.350)	(231.546)
Créditos ops. de saúde	49.033	17.321	Déb Ops não Rel c/ Planos	-	-	<b>Result. Oper c/ planos</b>	<b>76.207</b>	<b>52.601</b>
Desp. comerc. Diferidas	-	-	Trib e Enc. Soc. a Recolher	1.689	1.633			
Títulos e Créd. a receber	585	6.998	Emprest e Financ. a pagar	2.559	979	<b>Resultado Bruto</b>	<b>66.674</b>	<b>49.133</b>
Outros	2.425	255	Outros	3.714	5.082	Despesas administrativas	(50.677)	(41.448)
<b>Não Circulante</b>	<b>21.437</b>	<b>21.250</b>	<b>Não Circulante</b>	<b>7.013</b>	<b>8.810</b>	Desp. de comercialização	(6.314)	(5.565)
Realizável a longo prazo	3.904	2.646	<b>Patrimônio líquido</b>	<b>27.041</b>	<b>20.217</b>	Result. financ. líquido	370	854
Aplicações	-	-	Capital/patr. social	12.452	12.452	Result. patrimonial	-	(0)
Outros	3.904	2.646	Reservas	14.790	7.966	<b>Result. antes imp./part.</b>	<b>10.054</b>	<b>(2.799)</b>
Investimentos	-	-	Outros	(200)	(200)	Imp. Renda / Imp. Diferidos	(2.439)	(1.605)
Imobilizado	3.937	3.275	<b>TOTAL DO PASSIVO</b>	<b>107.090</b>	<b>72.129</b>	Contribuição social	(792)	-
Diferido + Intangível	13.596	15.329				Partic. no resultado	-	-
<b>TOTAL DO ATIVO</b>	<b>107.090</b>	<b>72.129</b>				<b>RESULTADO LÍQUIDO</b>	<b>6.824</b>	<b>(4.404)</b>

Rentabilidade	2013	2012	Capital	2013	2012	Operacional	2013	2012	Ciclo Financ	2013	2012	Liquidez	2013	2012
ROA	0,06	(0,06)	IMOB	0,13	0,21	DM	0,79	0,81	PMCR	49,37	21,95	LG	1,12	1,03
ROE	0,25	(0,22)	ENDIV	0,75	0,72	DC	0,02	0,02	PMPE	26,36	36,42	LC	1,17	1,18
MLB	0,19	0,17	ENDIVCP	0,68	0,60	DA	0,14	0,15	GAT	3,34	3,94	LI	0,06	0,01
MLL	0,02	(0,02)	ENDIVLP	0,07	0,12	COMB	0,95	0,98						
MARG. EBIT	0,04	(0,01)	CE	0,91	0,83	COMBA	0,95	0,98						
MARG. EBITDA	0,04	(0,00)	CT/CP	2,96	2,57									
												<b>Tiquete Médio</b>	<b>2013</b>	<b>2012</b>
												R\$	109,00	111,03

# SÃO LUCAS SAÚDE S/A

Endereço	Informações Cadastrais
RUA GONÇALVES DIAS 519 AMERICANA, SP, 13465-670 Repr. Legal: JOSÉ GETULIO THULER	Registro: 34436-2 Dt Reg ANS: 23/12/98 CNPJ: 96.509.690/0001-88 Medicina de Grupo - região 5 Beneficiários: 42.915(dez/2013) 43.258(dez/2012) SÃO LUCAS SAÚDE

Ativo (x mil)	2013	2012	Passivo (x mil)	2013	2012	DRE (x mil)	2013	2012
<b>Circulante</b>	<b>26.547</b>	<b>17.375</b>	<b>Circulante</b>	<b>30.537</b>	<b>13.636</b>			
Disponível	814	110	Prov. Técnicas	21.110	8.069	Contraprestações efetivas	86.543	50.127
Aplicações	11.294	10.081	Débitos ops. de saúde	5.140	4.206	Eventos inden. líquidos	(72.430)	(42.021)
Créditos ops. de saúde	13.812	3.113	Déb Ops não Rel c/ Planos	-	-	<b>Result. Oper c/ planos</b>	<b>14.113</b>	<b>8.106</b>
Desp. comerc. Diferidas	-	-	Trib e Enc. Soc. a Recolher	446	272	<b>Resultado Bruto</b>	<b>8.677</b>	<b>6.168</b>
Títulos e Créd. a receber	483	489	Emprest e Financ. a pagar	698	550	Despesas administrativas	(6.526)	(4.740)
Outros	144	3.582	Outros	3.142	539	Desp. de comercialização	(1.084)	(769)
<b>Não Circulante</b>	<b>18.719</b>	<b>3.521</b>	<b>Não Circulante</b>	<b>6.270</b>	<b>5.871</b>	Result. financ. líquido	1.046	854
Realizável a longo prazo	244	76	<b>Patrimônio líquido</b>	<b>8.460</b>	<b>1.389</b>	Result. patrimonial	(2.618)	(794)
Aplicações	-	-	Capital/patr. social	7.770	561	<b>Result. antes imp./part.</b>	<b>(506)</b>	<b>769</b>
Outros	244	76	Reservas	117	105	Imp. Renda / Imp. Diferidos	(497)	(379)
Investimentos	3.357	781	Outros	573	723	Contribuição social	(198)	(145)
Imobilizado	3.408	2.662	<b>TOTAL DO PASSIVO</b>	<b>45.266</b>	<b>20.896</b>	Partic. no resultado	-	-
Diferido + Intangível	11.710	2				<b>RESULTADO LÍQUIDO</b>	<b>(1.200)</b>	<b>244</b>
<b>TOTAL DO ATIVO</b>	<b>45.266</b>	<b>20.896</b>						

Rentabilidade	2013	2012	Capital	2013	2012	Operacional	2013	2012	Ciclo Financ	2013	2012	Liquidez	2013	2012
ROA	(0,03)	0,01	IMOB	0,33	0,04	DM	0,84	0,84	PMCR	57,45	22,36	LG	0,73	0,89
ROE	(0,14)	0,18	ENDIV	0,81	0,93	DC	0,01	0,02	PMPE	51,44	38,41	LC	0,87	1,27
MLB	0,10	0,12	ENDIVCP	0,67	0,65	DA	0,08	0,09	GAT	1,91	2,40	LI	0,03	0,01
MLL	(0,01)	0,00	ENDIVLP	0,14	0,28	COMB	0,92	0,95						
MARG. EBIT	(0,00)	0,02	CE	0,83	0,70	COMBA	0,91	0,93						
MARG. EBITDA	(0,00)	0,02	CT/CP	4,35	14,05									
												<b>Tiquete Médio</b>	<b>2013</b>	<b>2012</b>
												R\$	170,32	97,56

# SAS SISTEMAS DE ADMINISTRAÇÃO DE SAÚDE LTDA.

Endereço	Informações Cadastrais
TRAV. FRANCISCO DE LEONARDO TRUDA 40 PORTO ALEGRE, RS, 90010-904 Repr. Legal: CARLA CARINE NARCISO HOFFMANN	Registro: 41572-3 Dt Reg ANS: 11/09/06 CNPJ: 93.045.334/0001-62 Medicina de Grupo - região 5 Beneficiários: -(dez/2013) -(dez/2012) SAS

Ativo (x mil)	2013	2012	Passivo (x mil)	2013	2012	DRE (x mil)	2013	2012
<b>Circulante</b>	<b>1.988</b>	<b>954</b>	<b>Circulante</b>	<b>2.295</b>	<b>1.024</b>			
Disponível	331	318	Prov. Técnicas	-	-	Contraprestações efetivas	4.649	3.860
Aplicações	-	-	Débitos ops. de saúde	-	-	Eventos inden. líquidos	-	-
Créditos ops. de saúde	335	254	Déb Ops não Rel c/ Planos	1.818	617	<b>Result. Oper c/ planos</b>	<b>4.649</b>	<b>3.860</b>
Desp. comerc. Diferidas	-	-	Trib e Enc. Soc. a Recolher	301	233	<b>Resultado Bruto</b>	<b>4.652</b>	<b>3.860</b>
Títulos e Créd. a receber	141	51	Emprest e Financ. a pagar	-	11	Despesas administrativas	(4.812)	(3.433)
Outros	1.181	331	Outros	175	163	Desp. de comercialização	-	-
<b>Não Circulante</b>	<b>132</b>	<b>126</b>	<b>Não Circulante</b>	<b>539</b>	<b>601</b>	Result. financ. líquido	30	9
Realizável a longo prazo	-	-	<b>Patrimônio líquido</b>	<b>(714)</b>	<b>(545)</b>	Result. patrimonial	-	-
Aplicações	-	-	Capital/patr. social	20	20	<b>Result. antes imp./part.</b>	<b>(130)</b>	<b>437</b>
Outros	-	-	Reservas	-	-	Imp. Renda / Imp. Diferidos	(27)	(85)
Investimentos	-	-	Outros	(734)	(565)	Contribuição social	(12)	(39)
Imobilizado	132	126	<b>TOTAL DO PASSIVO</b>	<b>2.120</b>	<b>1.079</b>	Partic. no resultado	-	-
Diferido + Intangível	0	-				<b>RESULTADO LÍQUIDO</b>	<b>(169)</b>	<b>312</b>
<b>TOTAL DO ATIVO</b>	<b>2.120</b>	<b>1.079</b>						

Rentabilidade	2013	2012	Capital	2013	2012	Operacional	2013	2012	Ciclo Financ	2013	2012	Liquidez	2013	2012
ROA	(0,08)	0,29	IMOB	0,00	-	DM	-	-	PMCR	25,93	23,66	LG	0,70	0,59
ROE	0,24	(0,57)	ENDIV	1,34	1,51	DC	-	-	PMPE	-	-	LC	0,87	0,93
MLB	1,00	1,00	ENDIVCP	1,08	0,95	DA	1,03	0,89	GAT	2,19	3,58	LI	0,14	0,31
MLL	(0,04)	0,08	ENDIVLP	0,25	0,56	COMB	1,03	0,89						
MARG. EBIT	(0,02)	0,13	CE	0,81	0,63	COMBA	1,03	0,89						
MARG. EBITDA	(0,01)	0,14	CT/CP	(3,97)	(2,98)									
												<b>Tiquete Médio</b>	<b>2013</b>	<b>2012</b>
												R\$	-	-

## SAUDE - SISTEMA ASSISTENCIAL UNIFICADO DE EMPRESAS - SOCIEDADE SIMPLES

Endereço	Informações Cadastrais
RUA ALBITA 131 BELO HORIZONTE, MG, 30310-160 Repr. Legal: WALTER GUIMARAES PINTO	Registro: 41004-7 Dt Reg ANS: 03/12/99 CNPJ: 23.854.409/0001-70 Medicina de Grupo - região 4 Beneficiários: 40.931(dez/2013) 30.184(dez/2012) SAUDE

Ativo (x mil)	2013	2012	Passivo (x mil)	2013	2012	DRE (x mil)	2013	2012
<b>Circulante</b>	<b>7.046</b>	<b>3.698</b>	<b>Circulante</b>	<b>12.508</b>	<b>8.751</b>			
Disponível	891	1.080	Prov. Técnicas	10.367	5.295	Contraprestações efetivas	30.756	28.190
Aplicações	2.008	1.774	Débitos ops. de saúde	26	595	Eventos inden. líquidos	(26.304)	(23.897)
Créditos ops. de saúde	3.689	124	Déb Ops não Rel c/ Planos	-	-	<b>Result. Oper c/ planos</b>	<b>4.452</b>	<b>4.292</b>
Desp. comerc. Diferidas	-	-	Trib e Enc. Soc. a Recolher	943	849	<b>Resultado Bruto</b>	<b>3.974</b>	<b>4.292</b>
Títulos e Créd. a receber	253	596	Emprest e Financ. a pagar	736	1.284	Despesas administrativas	(5.930)	(4.226)
Outros	204	125	Outros	436	728	Desp. de comercialização	(915)	(233)
<b>Não Circulante</b>	<b>7.599</b>	<b>8.545</b>	<b>Não Circulante</b>	<b>6.439</b>	<b>4.564</b>	Result. financ. líquido	184	(208)
Realizável a longo prazo	3.053	7.210	<b>Patrimônio líquido</b>	<b>(4.301)</b>	<b>(1.072)</b>	Result. patrimonial	-	-
Aplicações	-	-	Capital/patr. social	3.672	1.680	<b>Result. antes imp./part.</b>	<b>(2.686)</b>	<b>(83)</b>
Outros	3.053	7.210	Reservas	-	-	Imp. Renda / Imp. Diferidos	-	(49)
Investimentos	3.408	26	Outros	(7.973)	(2.752)	Contribuição social	-	(26)
Imobilizado	240	215	<b>TOTAL DO PASSIVO</b>	<b>14.645</b>	<b>12.242</b>	Partic. no resultado	-	-
Diferido + Intangível	898	1.094				<b>RESULTADO LÍQUIDO</b>	<b>(2.686)</b>	<b>(158)</b>
<b>TOTAL DO ATIVO</b>	<b>14.645</b>	<b>12.242</b>						

Rentabilidade	2013	2012	Capital	2013	2012	Operacional	2013	2012	Ciclo Financ	2013	2012	Liquidez	2013	2012
ROA	(0,18)	(0,01)	IMOB	0,29	0,09	DM	0,86	0,85	PMCR	43,18	1,58	LG	0,53	0,82
ROE	0,62	0,15	ENDIV	1,29	1,09	DC	0,03	0,01	PMPE	77,42	55,93	LC	0,56	0,42
MLB	0,13	0,15	ENDIVCP	0,85	0,71	DA	0,19	0,15	GAT	2,10	2,30	LI	0,07	0,12
MLL	(0,09)	(0,01)	ENDIVLP	0,44	0,37	COMB	1,08	1,01						
MARG. EBIT	(0,06)	0,02	CE	0,66	0,66	COMBA	1,07	1,01						
MARG. EBITDA	(0,05)	0,03	CT/CP	(4,40)	(12,42)									
												<b>Tiquete Médio</b>	<b>2013</b>	<b>2012</b>
												R\$	73,75	54,05

## SAÚDE BRB - CAIXA DE ASSISTÊNCIA

Endereço	Informações Cadastrais
SRTVS QUADRA 701 CONJUNTO L BLOCO 01 82 BRASILIA, DF, 70340-906 Repr. Legal: LINCOLN DE FARIA RODRIGUES	Registro: 41431-0 Dt Reg ANS: 07/05/02 CNPJ: 04.859.814/0001-37 Autogestão AUTSM - região 6 Beneficiários: 8.878(dez/2013) 8.540(dez/2012) SAÚDE BRB

Ativo (x mil)	2013	2012	Passivo (x mil)	2013	2012	DRE (x mil)	2013	2012
<b>Circulante</b>	<b>53.883</b>	<b>44.949</b>	<b>Circulante</b>	<b>4.063</b>	<b>3.319</b>			
Disponível	674	639	Prov. Técnicas	3.486	2.934	Contraprestações efetivas	32.803	27.170
Aplicações	51.821	42.698	Débitos ops. de saúde	30	15	Eventos inden. líquidos	(31.261)	(26.160)
Créditos ops. de saúde	249	326	Déb Ops não Rel c/ Planos	55	16	<b>Result. Oper c/ planos</b>	<b>1.542</b>	<b>1.010</b>
Desp. comerc. Diferidas	-	-	Trib e Enc. Soc. a Recolher	215	150	<b>Resultado Bruto</b>	<b>10.018</b>	<b>1.804</b>
Títulos e Créd. a receber	11	-	Emprest e Financ. a pagar	-	-	Despesas administrativas	(6.070)	(5.680)
Outros	1.128	1.286	Outros	277	205	Desp. de comercialização	-	-
<b>Não Circulante</b>	<b>241</b>	<b>114</b>	<b>Não Circulante</b>	<b>229</b>	<b>65</b>	Result. financ. líquido	4.204	2.931
Realizável a longo prazo	-	-	<b>Patrimônio líquido</b>	<b>49.833</b>	<b>41.679</b>	Result. patrimonial	-	-
Aplicações	-	-	Capital/patr. social	-	-	<b>Result. antes imp./part.</b>	<b>8.151</b>	<b>4.042</b>
Outros	-	-	Reservas	49.833	41.679	Imp. Renda / Imp. Diferidos	-	-
Investimentos	-	-	Outros	-	-	Contribuição social	-	-
Imobilizado	240	114	<b>TOTAL DO PASSIVO</b>	<b>54.124</b>	<b>45.063</b>	Partic. no resultado	-	-
Diferido + Intangível	1	0				<b>RESULTADO LÍQUIDO</b>	<b>8.151</b>	<b>4.042</b>
<b>TOTAL DO ATIVO</b>	<b>54.124</b>	<b>45.063</b>						

Rentabilidade	2013	2012	Capital	2013	2012	Operacional	2013	2012	Ciclo Financ	2013	2012	Liquidez	2013	2012
ROA	0,15	0,09	IMOB	0,00	0,00	DM	0,95	0,96	PMCR	2,73	4,32	LG	12,56	13,28
ROE	0,16	0,10	ENDIV	0,08	0,08	DC	-	-	PMPE	4,48	5,19	LC	13,26	13,54
MLB	0,31	0,07	ENDIVCP	0,08	0,07	DA	0,19	0,21	GAT	0,61	0,60	LI	0,17	0,19
MLL	0,25	0,15	ENDIVLP	0,00	0,00	COMB	1,14	1,17						
MARG. EBIT	0,25	0,15	CE	0,95	0,98	COMBA	1,01	1,06						
MARG. EBITDA	0,25	0,15	CT/CP	0,09	0,08									
												<b>Tiquete Médio</b>	<b>2013</b>	<b>2012</b>
												R\$	311,33	268,30

## SAUDE CASSEB ASSISTENCIA MEDICA LTDA

Endereço	Informações Cadastrais
RUA METODIO COELHO 133 SALVADOR, BA, 40279-120 Repr. Legal: PAULO ROBERTO NOLASCO FARIAS	Registro: 41878-1 Dt Reg ANS: 24/01/13 CNPJ: 13.373.539/0001-38 Medicina de Grupo SSS - região 6 Beneficiários: -(dez/2013) -(dez/2012) SAUDE CASSEB

Ativo	2013	2012	Passivo	2013	2012	DRE	2013	2012
<b>Circulante</b>	<b>890.022</b>	-	<b>Circulante</b>	<b>92.521</b>	-	Contraprestações efetivas	-	-
Disponível	889.926	-	Prov. Técnicas	-	-	Eventos inden. líquidos	-	-
Aplicações	-	-	Débitos ops. de saúde	-	-	<b>Result. Oper c/ planos</b>	-	-
Créditos ops. de saúde	-	-	Déb Ops não Rel c/ Planos	-	-	<b>Resultado Bruto</b>	-	-
Desp. comerc. Diferidas	-	-	Trib e Enc. Soc. a Recolher	32	-	Despesas administrativas	(117.988)	-
Títulos e Créd. a receber	96	-	Emprest e Financ. a pagar	-	-	Desp. de comercialização	-	-
Outros	-	-	Outros	92.490	-	Result. financ. líquido	63.654	-
<b>Não Circulante</b>	<b>7.840</b>	-	<b>Não Circulante</b>	-	-	Result. patrimonial	-	-
Realizável a longo prazo	-	-	<b>Patrimônio líquido</b>	<b>805.340</b>	-	<b>Result. antes imp./part.</b>	<b>(54.334)</b>	-
Aplicações	-	-	Capital/patr. social	860.000	-	Imp. Renda / Imp. Diferidos	(204)	-
Outros	-	-	Reservas	-	-	Contribuição social	(122)	-
Investimentos	-	-	Outros	(54.660)	-	Partic. no resultado	-	-
Imobilizado	7.840	-	<b>TOTAL DO PASSIVO</b>	<b>897.862</b>	-	<b>RESULTADO LÍQUIDO</b>	<b>(54.660)</b>	-
Diferido + Intangível	-	-						
<b>TOTAL DO ATIVO</b>	<b>897.862</b>	-						

Rentabilidade	2013	2012	Capital	2013	2012	Operacional	2013	2012	Ciclo Financ	2013	2012	Liquidez	2013	2012
ROA	(0,06)	-	IMOB	-	-	DM	-	-	PMCR	-	-	LG	9,62	-
ROE	(0,07)	-	ENDIV	0,10	-	DC	-	-	PMPE	-	-	LC	9,62	-
MLB	-	-	ENDIVCP	0,10	-	DA	-	-	GAT	-	-	LI	9,62	-
MLL	-	-	ENDIVLP	-	-	COMB	-	-						
MARG. EBIT	-	-	CE	1,00	-	COMBA	-	-						
MARG. EBITDA	-	-	CT/CP	0,11	-									
												<b>Tiquete Médio</b>	<b>2013</b>	<b>2012</b>
												R\$	-	-

## SAUDE DA FAMILIA ASSISTENCIA MEDICA HOSPITALAR LTDA.

Endereço	Informações Cadastrais
TRAVESSA HUMAITA 1718 BELEM, PA, 66085-148 Repr. Legal: SALOMÃO ZOGHBI NETO	Registro: 41398-4 Dt Reg ANS: 05/07/01 CNPJ: 04.418.581/0001-37 Medicina de Grupo SPP - região 6 Beneficiários: -(dez/2013) -(dez/2012) PLANO FAMÍLIA & SAÚDE

Ativo	2013	2012	Passivo	2013	2012	DRE	2013	2012
<b>Circulante</b>	<b>618.838</b>	<b>589.751</b>	<b>Circulante</b>	<b>13.706</b>	<b>10.953</b>	Contraprestações efetivas	-	-
Disponível	53.499	57.551	Prov. Técnicas	7.200	6.842	Eventos inden. líquidos	(358)	-
Aplicações	540.312	510.899	Débitos ops. de saúde	-	-	<b>Result. Oper c/ planos</b>	<b>(358)</b>	-
Créditos ops. de saúde	-	-	Déb Ops não Rel c/ Planos	-	-	<b>Resultado Bruto</b>	<b>(358)</b>	-
Desp. comerc. Diferidas	-	-	Trib e Enc. Soc. a Recolher	-	-	Despesas administrativas	(7.580)	(12.233)
Títulos e Créd. a receber	25.027	21.301	Emprest e Financ. a pagar	-	-	Desp. de comercialização	-	-
Outros	-	-	Outros	6.505	4.111	Result. financ. líquido	35.321	35.146
<b>Não Circulante</b>	<b>46.133</b>	<b>53.713</b>	<b>Não Circulante</b>	-	-	Result. patrimonial	-	-
Realizável a longo prazo	-	-	<b>Patrimônio líquido</b>	<b>651.266</b>	<b>632.512</b>	<b>Result. antes imp./part.</b>	<b>27.383</b>	<b>22.913</b>
Aplicações	-	-	Capital/patr. social	600.000	600.000	Imp. Renda / Imp. Diferidos	(5.393)	(5.182)
Outros	-	-	Reservas	-	-	Contribuição social	(3.236)	(3.199)
Investimentos	-	-	Outros	51.266	32.512	Partic. no resultado	-	-
Imobilizado	46.133	53.713	<b>TOTAL DO PASSIVO</b>	<b>664.971</b>	<b>643.464</b>	<b>RESULTADO LÍQUIDO</b>	<b>18.754</b>	<b>14.532</b>
Diferido + Intangível	-	-						
<b>TOTAL DO ATIVO</b>	<b>664.971</b>	<b>643.464</b>						

Rentabilidade	2013	2012	Capital	2013	2012	Operacional	2013	2012	Ciclo Financ	2013	2012	Liquidez	2013	2012
ROA	0,03	0,02	IMOB	-	-	DM	-	-	PMCR	-	-	LG	45,15	53,85
ROE	0,03	0,02	ENDIV	0,02	0,02	DC	-	-	PMPE	-	-	LC	45,15	53,85
MLB	-	-	ENDIVCP	0,02	0,02	DA	-	-	GAT	-	-	LI	3,90	5,25
MLL	-	-	ENDIVLP	-	-	COMB	-	-						
MARG. EBIT	-	-	CE	1,00	1,00	COMBA	-	-						
MARG. EBITDA	-	-	CT/CP	0,02	0,02									
												<b>Tiquete Médio</b>	<b>2013</b>	<b>2012</b>
												R\$	-	-

## SAÚDE FÁCIL - ADMINISTRAÇÃO DE BENEFÍCIOS LTDA.

Endereço	Informações Cadastrais
RUA PORTO RICO 478 SANTANA DE PARNAIBA, SP, 06502-355 Repr. Legal: DOMINGOS NELSON MARTINS	Registro: 41731-9 Dt Reg ANS: 09/06/10 CNPJ: 08.049.842/0001-40 Administradora - região 2 Beneficiários: -(dez/2013) -(dez/2012) SAÚDE FÁCIL

Ativo (x mil)	2013	2012	Passivo (x mil)	2013	2012	DRE (x mil)	2013	2012
<b>Circulante</b>	<b>2.248</b>	<b>1.606</b>	<b>Circulante</b>	<b>656</b>	<b>1.154</b>			
Disponível	667	478	Prov. Técnicas	-	-	Contraprestações efetivas	1.819	1.579
Aplicações	706	1.069	Débitos ops. de saúde	-	-	Eventos inden. líquidos	-	-
Créditos ops. de saúde	790	56	Déb Ops não Rel c/ Planos	-	-	<b>Result. Oper c/ planos</b>	<b>1.819</b>	<b>1.579</b>
Desp. comerc. Diferidas	-	-	Trib e Enc. Soc. a Recolher	615	463			
Títulos e Créd. a receber	82	-	Emprest e Financ. a pagar	-	-	<b>Resultado Bruto</b>	<b>1.676</b>	<b>1.579</b>
Outros	3	3	Outros	41	691	Despesas administrativas	(716)	(1.187)
<b>Não Circulante</b>	<b>12</b>	<b>18</b>	<b>Não Circulante</b>	<b>820</b>	<b>-</b>	Desp. de comercialização	-	-
Realizável a longo prazo	-	6				Result. financ. líquido	(112)	28
Aplicações	-	-	<b>Patrimônio líquido</b>	<b>784</b>	<b>469</b>	Result. patrimonial	-	-
Outros	-	6	Capital/patr. social	300	300	<b>Result. antes imp./part.</b>	<b>849</b>	<b>419</b>
Investimentos	-	-	Reservas	-	-	Imp. Renda / Imp. Diferidos	(188)	(265)
Imobilizado	5	7	Outros	484	169	Contribuição social	(76)	(104)
Diferido + Intangível	7	5				Partic. no resultado	-	-
<b>TOTAL DO ATIVO</b>	<b>2.260</b>	<b>1.623</b>	<b>TOTAL DO PASSIVO</b>	<b>2.260</b>	<b>1.623</b>	<b>RESULTADO LÍQUIDO</b>	<b>584</b>	<b>50</b>

Rentabilidade	2013	2012	Capital	2013	2012	Operacional	2013	2012	Ciclo Financ	2013	2012	Liquidez	2013	2012
ROA	0,26	0,03	IMOB	0,00	0,00	DM	-	-	PMCR	156,40	12,81	LG	1,52	1,40
ROE	0,75	0,11	ENDIV	0,65	0,71	DC	-	-	PMPE	-	-	LC	3,43	1,39
MLB	0,92	1,00	ENDIVCP	0,29	0,71	DA	0,39	0,75	GAT	0,81	0,97	LI	1,02	0,41
MLL	0,32	0,03	ENDIVLP	0,36	-	COMB	0,39	0,75						
MARG. EBIT	0,58	0,30	CE	0,44	1,00	COMBA	0,42	0,74						
MARG. EBITDA	0,58	0,30	CT/CP	1,88	2,46									
												<b>Tiquete Médio</b>	<b>2013</b>	<b>2012</b>
												R\$	-	-

## SAÚDE GOIÂNIA LTDA

Endereço	Informações Cadastrais
RUA P - 16 690 GOIANIA, GO, 74543-020 Repr. Legal: JÚLIO EDUARDO FERRO	Registro: 40119-6 Dt Reg ANS: 26/02/99 CNPJ: 01.032.102/0001-51 Medicina de Grupo - região 6 Beneficiários: 10.155(dez/2013) 9.222(dez/2012) SAÚDE GOIÂNIA LTDA

Ativo	2013	2012	Passivo	2013	2012	DRE	2013	2012
<b>Circulante</b>	<b>600.652</b>	<b>371.069</b>	<b>Circulante</b>	<b>380.768</b>	<b>211.953</b>			
Disponível	90.021	42.356	Prov. Técnicas	284.286	159.781	Contraprestações efetivas	1.826.830	1.758.365
Aplicações	368.192	269.524	Débitos ops. de saúde	-	-	Eventos inden. líquidos	(948.621)	(1.015.449)
Créditos ops. de saúde	137.714	55.232	Déb Ops não Rel c/ Planos	1.509	-	<b>Result. Oper c/ planos</b>	<b>878.209</b>	<b>742.916</b>
Desp. comerc. Diferidas	-	-	Trib e Enc. Soc. a Recolher	45.778	45.635			
Títulos e Créd. a receber	4.724	2.463	Emprest e Financ. a pagar	-	-	<b>Resultado Bruto</b>	<b>863.926</b>	<b>742.916</b>
Outros	-	1.495	Outros	49.194	6.537	Despesas administrativas	(616.197)	(471.481)
<b>Não Circulante</b>	<b>46.106</b>	<b>49.320</b>	<b>Não Circulante</b>	<b>-</b>	<b>-</b>	Desp. de comercialização	(197.386)	(259.991)
Realizável a longo prazo	-	-				Result. financ. líquido	15.631	15.644
Aplicações	-	-	<b>Patrimônio líquido</b>	<b>265.990</b>	<b>208.436</b>	Result. patrimonial	5.000	-
Outros	-	-	Capital/patr. social	126.000	126.000	<b>Result. antes imp./part.</b>	<b>70.973</b>	<b>27.088</b>
Investimentos	-	20.000	Reservas	139.990	82.436	Imp. Renda / Imp. Diferidos	(7.452)	(2.844)
Imobilizado	46.106	29.320	Outros	-	-	Contribuição social	(4.471)	(1.707)
Diferido + Intangível	-	-				Partic. no resultado	-	-
<b>TOTAL DO ATIVO</b>	<b>646.758</b>	<b>420.389</b>	<b>TOTAL DO PASSIVO</b>	<b>646.758</b>	<b>420.389</b>	<b>RESULTADO LÍQUIDO</b>	<b>59.049</b>	<b>22.537</b>

Rentabilidade	2013	2012	Capital	2013	2012	Operacional	2013	2012	Ciclo Financ	2013	2012	Liquidez	2013	2012
ROA	0,09	0,05	IMOB	-	0,05	DM	0,52	0,58	PMCR	27,14	11,31	LG	1,58	1,75
ROE	0,22	0,11	ENDIV	0,59	0,50	DC	0,11	0,15	PMPE	21,69	7,85	LC	1,58	1,75
MLB	0,47	0,42	ENDIVCP	0,59	0,50	DA	0,34	0,27	GAT	2,82	4,18	LI	0,24	0,20
MLL	0,03	0,01	ENDIVLP	-	-	COMB	0,96	0,99						
MARG. EBIT	0,04	0,02	CE	1,00	1,00	COMBA	0,96	0,98						
MARG. EBITDA	0,04	0,02	CT/CP	1,43	1,02									
												<b>Tiquete Médio</b>	<b>2013</b>	<b>2012</b>
												R\$	16,07	16,06

## SAÚDE GRANDE RIO LTDA.

Endereço			Informações Cadastrais											
RUA DR. LUIZ GUIMARÃES 269 NOVA IGUACU, RJ, 26210-020 Repr. Legal: GLAUBER TRUTA NETO			Registro: 40452-7 Dt Reg ANS: 26/05/99 CNPJ: 02.037.934/0001-23 Medicina de Grupo - região 5 Beneficiários: 1.550(dez/2013) 1.550(dez/2012) SAÚDE GRANDE RIO											
Ativo	2013	2012	Passivo	2013	2012	DRE	2013	2012						
<b>Circulante</b>	<b>31.059</b>	<b>22.271</b>	<b>Circulante</b>	<b>137.143</b>	<b>176.199</b>	Contraprestações efetivas	118.402	129.074						
Disponível	12.795	5.295	Prov. Técnicas	94.117	110.623	Eventos inden. líquidos	(42.565)	(55.023)						
Aplicações	18.264	16.975	Débitos ops. de saúde	-	-	<b>Result. Oper c/ planos</b>	<b>75.837</b>	<b>74.051</b>						
Créditos ops. de saúde	-	-	Déb Ops não Rel c/ Planos	-	-	<b>Resultado Bruto</b>	<b>79.515</b>	<b>74.051</b>						
Desp. comerc. Diferidas	-	-	Trib e Enc. Soc. a Recolher	37.873	60.623	Despesas administrativas	(70.287)	(54.549)						
Títulos e Créd. a receber	-	-	Emprest e Financ. a pagar	-	-	Desp. de comercialização	-	-						
Outros	-	-	Outros	5.153	4.954	Result. financ. líquido	(8.129)	(12.756)						
<b>Não Circulante</b>	<b>51.621</b>	<b>65.562</b>	<b>Não Circulante</b>	<b>18.373</b>	<b>31.954</b>	Result. patrimonial	-	-						
Realizável a longo prazo	25.576	25.576	<b>Patrimônio líquido</b>	<b>(72.836)</b>	<b>(120.321)</b>	<b>Result. antes imp./part.</b>	<b>1.099</b>	<b>6.745</b>						
Aplicações	-	-	Capital/patr. social	210.000	180.000	Imp. Renda / Imp. Diferidos	(6.550)	(7.144)						
Outros	25.576	25.576	Reservas	-	-	Contribuição social	(3.930)	(4.286)						
Investimentos	-	-	Outros	(282.836)	(300.321)	Partic. no resultado	-	-						
Imobilizado	24.245	37.106	<b>TOTAL DO PASSIVO</b>	<b>82.680</b>	<b>87.833</b>	<b>RESULTADO LÍQUIDO</b>	<b>(9.381)</b>	<b>(4.685)</b>						
Diferido + Intangível	1.800	2.880												
<b>TOTAL DO ATIVO</b>	<b>82.680</b>	<b>87.833</b>												
Rentabilidade	2013	2012	Capital	2013	2012	Operacional	2013	2012	Ciclo Financ	2013	2012	Liquidez	2013	2012
ROA	(0,11)	(0,05)	IMOB	0,02	0,03	DM	0,36	0,43	PMCR	-	-	LG	0,36	0,23
ROE	0,13	0,04	ENDIV	1,88	2,37	DC	-	-	PMPE	721,11	659,42	LC	0,23	0,13
MLB	0,67	0,57	ENDIVCP	1,66	2,01	DA	0,59	0,42	GAT	1,43	1,47	LI	0,09	0,03
MLL	(0,08)	(0,04)	ENDIVLP	0,22	0,36	COMB	0,95	0,85						
MARG. EBIT	0,09	0,18	CE	0,88	0,85	COMBA	1,02	0,94						
MARG. EBITDA	0,21	0,28	CT/CP	(2,14)	(1,73)									
												<b>Tiquete Médio</b>	<b>2013</b>	<b>2012</b>
												R\$	6,37	6,94

## SAÚDE MEDICOL S/A.

Endereço			Informações Cadastrais											
AVENIDA LEONARDO DA VINCI 1202 SAO PAULO, SP, 04313-001 Repr. Legal: ANTONIO JOSÉ MÔNACO			Registro: 30923-1 Dt Reg ANS: 20/01/99 CNPJ: 02.926.892/0001-81 Medicina de Grupo - região 4 Beneficiários: 26.462(dez/2013) 27.560(dez/2012) SAÚDE MEDICOL S/A											
Ativo (x mil)	2013	2012	Passivo (x mil)	2013	2012	DRE (x mil)	2013	2012						
<b>Circulante</b>	<b>7.208</b>	<b>15.922</b>	<b>Circulante</b>	<b>48.098</b>	<b>22.448</b>	Contraprestações efetivas	49.466	51.873						
Disponível	65	234	Prov. Técnicas	33.847	10.685	Eventos inden. líquidos	(42.973)	(38.623)						
Aplicações	5.361	9.898	Débitos ops. de saúde	794	232	<b>Result. Oper c/ planos</b>	<b>6.492</b>	<b>13.250</b>						
Créditos ops. de saúde	1.447	3.896	Déb Ops não Rel c/ Planos	-	-	<b>Resultado Bruto</b>	<b>4.379</b>	<b>13.250</b>						
Desp. comerc. Diferidas	-	-	Trib e Enc. Soc. a Recolher	8.539	4.536	Despesas administrativas	(11.740)	(11.252)						
Títulos e Créd. a receber	29	1.356	Emprest e Financ. a pagar	3.040	3.666	Desp. de comercialização	(2.088)	(818)						
Outros	306	539	Outros	1.879	3.329	Result. financ. líquido	(2.085)	(846)						
<b>Não Circulante</b>	<b>2.723</b>	<b>18.295</b>	<b>Não Circulante</b>	<b>12.162</b>	<b>11.456</b>	Result. patrimonial	-	(255)						
Realizável a longo prazo	17	280	<b>Patrimônio líquido</b>	<b>(50.329)</b>	<b>312</b>	<b>Result. antes imp./part.</b>	<b>(11.535)</b>	<b>(1.752)</b>						
Aplicações	17	17	Capital/patr. social	25.559	25.559	Imp. Renda / Imp. Diferidos	-	(58)						
Outros	-	263	Reservas	-	3.513	Contribuição social	-	(29)						
Investimentos	2.674	17.821	Outros	(75.888)	(28.760)	Partic. no resultado	-	-						
Imobilizado	31	194	<b>TOTAL DO PASSIVO</b>	<b>9.931</b>	<b>34.217</b>	<b>RESULTADO LÍQUIDO</b>	<b>(11.535)</b>	<b>(1.839)</b>						
Diferido + Intangível	-	-												
<b>TOTAL DO ATIVO</b>	<b>9.931</b>	<b>34.217</b>												
Rentabilidade	2013	2012	Capital	2013	2012	Operacional	2013	2012	Ciclo Financ	2013	2012	Liquidez	2013	2012
ROA	(1,16)	(0,05)	IMOB	0,27	0,52	DM	0,87	0,74	PMCR	10,53	27,04	LG	0,12	0,48
ROE	0,23	(5,89)	ENDIV	6,07	0,99	DC	0,04	0,02	PMPE	253,09	56,72	LC	0,15	0,71
MLB	0,09	0,26	ENDIVCP	4,84	0,66	DA	0,24	0,22	GAT	4,98	1,52	LI	0,00	0,01
MLL	(0,23)	(0,04)	ENDIVLP	1,22	0,33	COMB	1,15	0,98						
MARG. EBIT	(0,17)	0,01	CE	0,80	0,66	COMBA	1,20	0,99						
MARG. EBITDA	(0,17)	0,01	CT/CP	(1,20)	108,52									
												<b>Tiquete Médio</b>	<b>2013</b>	<b>2012</b>
												R\$	147,65	155,73

## SAUDE PAS - MEDICINA E ODONTO

Endereço	Informações Cadastrais
RUA JERÔNIMO COELHO 212 PORTO ALEGRE, RS, 90010-240 Repr. Legal: LUIZ ONOFRE MACHADO MEIRA	Registro: 40924-3 Dt Reg ANS: 21/10/99 CNPJ: 03.424.929/0001-36 Autogestão AUTSM - região 4 Beneficiários: 18.413(dez/2013) 16.094(dez/2012) SAUDE PAS

Ativo (x mil)	2013	2012	Passivo (x mil)	2013	2012	DRE (x mil)	2013	2012
<b>Circulante</b>	<b>5.388</b>	<b>4.085</b>	<b>Circulante</b>	<b>2.088</b>	<b>1.443</b>			
Disponível	156	77	Prov. Técnicas	1.916	1.218	Contraprestações efetivas	19.973	16.015
Aplicações	4.251	3.268	Débitos ops. de saúde	7	-	Eventos inden. líquidos	(13.053)	(10.361)
Créditos ops. de saúde	941	717	Déb Ops não Rel c/ Planos	-	-	<b>Result. Oper c/ planos</b>	<b>6.920</b>	<b>5.654</b>
Desp. comerc. Diferidas	-	-	Trib e Enc. Soc. a Recolher	100	84	<b>Resultado Bruto</b>	<b>6.339</b>	<b>5.654</b>
Títulos e Créd. a receber	-	-	Emprest e Financ. a pagar	-	-	Despesas administrativas	(5.713)	(4.930)
Outros	40	23	Outros	66	141	Desp. de comercialização	-	-
<b>Não Circulante</b>	<b>867</b>	<b>860</b>	<b>Não Circulante</b>	<b>-</b>	<b>-</b>	Result. financ. líquido	25	49
Realizável a longo prazo	127	97	<b>Patrimônio líquido</b>	<b>4.166</b>	<b>3.502</b>	Result. patrimonial	14	-
Aplicações	-	97	Capital/patr. social	3.502	3.077	<b>Result. antes imp./part.</b>	<b>665</b>	<b>425</b>
Outros	127	-	Reservas	-	-	Imp. Renda / Imp. Diferidos	-	-
Investimentos	-	-	Outros	665	425	Contribuição social	-	-
Imobilizado	740	763	<b>TOTAL DO PASSIVO</b>	<b>6.255</b>	<b>4.945</b>	Partic. no resultado	-	-
Diferido + Intangível	-	-				<b>RESULTADO LÍQUIDO</b>	<b>665</b>	<b>425</b>
<b>TOTAL DO ATIVO</b>	<b>6.255</b>	<b>4.945</b>						

Rentabilidade	2013	2012	Capital	2013	2012	Operacional	2013	2012	Ciclo Financ	2013	2012	Liquidez	2013	2012
ROA	0,11	0,09	IMOB	-	-	DM	0,65	0,65	PMCR	16,96	16,13	LG	2,64	2,90
ROE	0,16	0,12	ENDIV	0,33	0,29	DC	-	-	PMPE	5,58	2,92	LC	2,58	2,83
MLB	0,32	0,35	ENDIVCP	0,33	0,29	DA	0,29	0,31	GAT	3,19	3,24	LI	0,07	0,05
MLL	0,03	0,03	ENDIVLP	-	-	COMB	0,94	0,95						
MARG. EBIT	0,05	0,04	CE	1,00	1,00	COMBA	0,94	0,95						
MARG. EBITDA	0,05	0,04	CT/CP	0,50	0,41									
												<b>Tiquete Médio</b>	<b>2013</b>	<b>2012</b>
												R\$	96,38	88,77

## SAÚDE SIM LTDA

Endereço	Informações Cadastrais
QNE 27 BRASILIA, DF, 72125-270 Repr. Legal: RAPHAEL DOS SANTOS COELHO	Registro: 32011-1 Dt Reg ANS: 27/01/99 CNPJ: 02.464.179/0001-63 Medicina de Grupo ST - região 4 Beneficiários: -(dez/2013) -(dez/2012) SAÚDE SIM

Ativo	2013	2012	Passivo	2013	2012	DRE	2013	2012
<b>Circulante</b>	<b>352.890</b>	<b>4.245</b>	<b>Circulante</b>	<b>4.941</b>	<b>1.022</b>			
Disponível	352.890	4.245	Prov. Técnicas	0	-	Contraprestações efetivas	-	-
Aplicações	-	-	Débitos ops. de saúde	-	-	Eventos inden. líquidos	-	-
Créditos ops. de saúde	-	-	Déb Ops não Rel c/ Planos	-	-	<b>Result. Oper c/ planos</b>	<b>-</b>	<b>-</b>
Desp. comerc. Diferidas	-	-	Trib e Enc. Soc. a Recolher	1.264	400	<b>Resultado Bruto</b>	<b>-</b>	<b>-</b>
Títulos e Créd. a receber	-	-	Emprest e Financ. a pagar	-	-	Despesas administrativas	(110.936)	(14.178)
Outros	-	-	Outros	3.677	622	Desp. de comercialização	-	-
<b>Não Circulante</b>	<b>341.457</b>	<b>655</b>	<b>Não Circulante</b>	<b>-</b>	<b>-</b>	Result. financ. líquido	(68)	103
Realizável a longo prazo	-	-	<b>Patrimônio líquido</b>	<b>689.406</b>	<b>3.878</b>	Result. patrimonial	(3.223)	-
Aplicações	-	-	Capital/patr. social	815.756	16.000	<b>Result. antes imp./part.</b>	<b>(114.228)</b>	<b>(14.075)</b>
Outros	-	-	Reservas	-	-	Imp. Renda / Imp. Diferidos	-	-
Investimentos	-	-	Outros	(126.350)	(12.122)	Contribuição social	-	-
Imobilizado	291.457	655	<b>TOTAL DO PASSIVO</b>	<b>694.347</b>	<b>4.900</b>	Partic. no resultado	-	-
Diferido + Intangível	50.000	-				<b>RESULTADO LÍQUIDO</b>	<b>(114.228)</b>	<b>(14.075)</b>
<b>TOTAL DO ATIVO</b>	<b>694.347</b>	<b>4.900</b>						

Rentabilidade	2013	2012	Capital	2013	2012	Operacional	2013	2012	Ciclo Financ	2013	2012	Liquidez	2013	2012
ROA	(0,16)	(2,87)	IMOB	0,07	-	DM	-	-	PMCR	-	-	LG	71,43	4,15
ROE	(0,17)	(3,63)	ENDIV	0,01	0,21	DC	-	-	PMPE	-	-	LC	71,43	4,15
MLB	-	-	ENDIVCP	0,01	0,21	DA	-	-	GAT	-	-	LI	71,43	4,15
MLL	-	-	ENDIVLP	-	-	COMB	-	-						
MARG. EBIT	-	-	CE	1,00	1,00	COMBA	-	-						
MARG. EBITDA	-	-	CT/CP	0,01	0,26									
												<b>Tiquete Médio</b>	<b>2013</b>	<b>2012</b>
												R\$	-	-



## SB SAÚDE LTDA SOCIEDADE SIMPLES

Endereço	Informações Cadastrais
AVENIDA DAS AMÉRICAS 3120 RIO DE JANEIRO, RJ, 22640-102 Repr. Legal: GUSTAVO PINHEIRO JORGE	Registro: 36046-5 Dt Reg ANS: 29/12/98 CNPJ: 00.512.543/0001-98 Medicina de Grupo - região 6 Beneficiários: 859(dez/2013) 1.399(dez/2012) BEM SAÚDE

Ativo (x mil)	2013	2012	Passivo (x mil)	2013	2012	DRE (x mil)	2013	2012
<b>Circulante</b>	<b>2.919</b>	<b>2.624</b>	<b>Circulante</b>	<b>3.831</b>	<b>3.557</b>	Contraprestações efetivas	1.959	3.641
Disponível	39	76	Prov. Técnicas	1.748	1.922	Eventos inden. líquidos	(725)	(2.989)
Aplicações	392	358	Débitos ops. de saúde	20	20	<b>Result. Oper c/ planos</b>	<b>1.234</b>	<b>652</b>
Créditos ops. de saúde	593	330	Déb Ops não Rel c/ Planos	-	-	<b>Resultado Bruto</b>	<b>1.234</b>	<b>652</b>
Desp. comerc. Diferidas	-	-	Trib e Enc. Soc. a Recolher	1.313	1.007	Despesas administrativas	(1.056)	(1.323)
Títulos e Créd. a receber	14	12	Emprest e Financ. a pagar	23	17	Desp. de comercialização	1	(28)
Outros	1.880	1.848	Outros	728	592	Result. financ. líquido	15	44
<b>Não Circulante</b>	<b>3.990</b>	<b>4.239</b>	<b>Não Circulante</b>	<b>2.408</b>	<b>2.546</b>	Result. patrimonial	-	(79)
Realizável a longo prazo	488	468	<b>Patrimônio líquido</b>	<b>669</b>	<b>759</b>	Result. antes imp./part.	<b>194</b>	<b>(737)</b>
Aplicações	0	0	Capital/patr. social	810	810	Imp. Renda / Imp. Diferidos	(3)	-
Outros	487	467	Reservas	432	432	Contribuição social	(2)	-
Investimentos	-	-	Outros	(573)	(482)	Partic. no resultado	-	-
Imobilizado	3.483	3.753	<b>TOTAL DO PASSIVO</b>	<b>6.908</b>	<b>6.862</b>	<b>RESULTADO LÍQUIDO</b>	<b>189</b>	<b>(737)</b>
Diferido + Intangível	18	18						
<b>TOTAL DO ATIVO</b>	<b>6.908</b>	<b>6.862</b>						

Rentabilidade	2013	2012	Capital	2013	2012	Operacional	2013	2012	Ciclo Financ	2013	2012	Liquidez	2013	2012
ROA	0,03	(0,11)	IMOB	0,00	0,00	DM	0,37	0,82	PMCR	109,00	32,63	LG	0,55	0,51
ROE	0,28	(0,97)	ENDIV	0,90	0,89	DC	(0,00)	0,01	PMPE	555,04	167,75	LC	0,76	0,74
MLB	0,63	0,18	ENDIVCP	0,55	0,52	DA	0,54	0,36	GAT	0,28	0,53	LI	0,01	0,02
MLL	0,10	(0,20)	ENDIVLP	0,35	0,37	COMB	0,91	1,19						
MARG. EBIT	0,10	(0,18)	CE	0,61	0,58	COMBA	0,90	1,18						
MARG. EBITDA	0,24	(0,17)	CT/CP	9,33	8,04									
												<b>Tiquete Médio</b>	<b>2013</b>	<b>2012</b>
												R\$	149,88	165,42

## SBC SAÚDE LTDA.

Endereço	Informações Cadastrais
RUA BLUMENAU 354 SAO PAULO, SP, 05319-020 Repr. Legal: OSWALDO MASSUO AKIMOTO	Registro: 41205-8 Dt Reg ANS: 29/08/00 CNPJ: 03.977.587/0001-81 Medicina de Grupo - região 4 Beneficiários: 6.867(dez/2013) 7.174(dez/2012) SBC SAÚDE

Ativo (x mil)	2013	2012	Passivo (x mil)	2013	2012	DRE (x mil)	2013	2012
<b>Circulante</b>	<b>2.489</b>	<b>6.868</b>	<b>Circulante</b>	<b>2.151</b>	<b>4.588</b>	Contraprestações efetivas	11.149	27.117
Disponível	39	441	Prov. Técnicas	1.882	4.353	Eventos inden. líquidos	(8.288)	(24.207)
Aplicações	1.202	3.805	Débitos ops. de saúde	-	-	<b>Result. Oper c/ planos</b>	<b>2.861</b>	<b>2.910</b>
Créditos ops. de saúde	1.004	994	Déb Ops não Rel c/ Planos	-	-	<b>Resultado Bruto</b>	<b>2.846</b>	<b>2.910</b>
Desp. comerc. Diferidas	-	-	Trib e Enc. Soc. a Recolher	123	69	Despesas administrativas	(5.139)	(2.326)
Títulos e Créd. a receber	242	15	Emprest e Financ. a pagar	6	-	Desp. de comercialização	(368)	-
Outros	3	1.613	Outros	140	166	Result. financ. líquido	68	262
<b>Não Circulante</b>	<b>2.213</b>	<b>1.454</b>	<b>Não Circulante</b>	<b>-</b>	<b>195</b>	Result. patrimonial	2.581	-
Realizável a longo prazo	734	1.023	<b>Patrimônio líquido</b>	<b>2.551</b>	<b>3.539</b>	Result. antes imp./part.	<b>(12)</b>	<b>632</b>
Aplicações	-	-	Capital/patr. social	1.628	2.873	Imp. Renda / Imp. Diferidos	-	(159)
Outros	734	1.023	Reservas	1	255	Contribuição social	-	(62)
Investimentos	17	-	Outros	922	412	Partic. no resultado	-	-
Imobilizado	1.461	409	<b>TOTAL DO PASSIVO</b>	<b>4.702</b>	<b>8.322</b>	<b>RESULTADO LÍQUIDO</b>	<b>(12)</b>	<b>412</b>
Diferido + Intangível	0	22						
<b>TOTAL DO ATIVO</b>	<b>4.702</b>	<b>8.322</b>						

Rentabilidade	2013	2012	Capital	2013	2012	Operacional	2013	2012	Ciclo Financ	2013	2012	Liquidez	2013	2012
ROA	(0,00)	0,05	IMOB	0,00	0,00	DM	0,74	0,89	PMCR	32,41	13,19	LG	1,50	1,65
ROE	(0,00)	0,12	ENDIV	0,46	0,57	DC	0,03	-	PMPE	43,22	33,79	LC	1,16	1,50
MLB	0,26	0,11	ENDIVCP	0,46	0,55	DA	0,46	0,09	GAT	2,37	3,26	LI	0,02	0,10
MLL	(0,00)	0,02	ENDIVLP	-	0,02	COMB	1,24	0,98						
MARG. EBIT	0,00	0,03	CE	1,00	0,96	COMBA	1,23	0,97						
MARG. EBITDA	0,00	0,03	CT/CP	0,84	1,35									
												<b>Tiquete Médio</b>	<b>2013</b>	<b>2012</b>
												R\$	132,63	308,51

## SEISA SERVIÇOS INTEGRADOS DE SAÚDE LTDA.

Endereço	Informações Cadastrais
RUA LUCILA 158 GUARULHOS, SP, 07095-050 Repr. Legal: VALENTIM MARGARIDO FERNANDES	Registro: 33836-2 Dt Reg ANS: 18/12/98 CNPJ: 44.269.579/0001-68 Medicina de Grupo - região 4 Beneficiários: 170.330(dez/2013) 179.434(dez/2012) SEISA SERVIÇOS INTEGRADOS DE SAÚDE LTDA.

Ativo (x mil)	2013	2012	Passivo (x mil)	2013	2012	DRE (x mil)	2013	2012
<b>Circulante</b>	<b>22.937</b>	<b>23.005</b>	<b>Circulante</b>	<b>58.780</b>	<b>46.785</b>			
Disponível	398	148	Prov. Técnicas	46.619	36.556	Contraprestações efetivas	208.587	188.786
Aplicações	14.502	14.103	Débitos ops. de saúde	226	97	Eventos inden. líquidos	(186.703)	(151.940)
Créditos ops. de saúde	5.546	5.474	Déb Ops não Rel c/ Planos	-	-	<b>Result. Oper c/ planos</b>	<b>21.884</b>	<b>36.847</b>
Desp. comerc. Diferidas	-	-	Trib e Enc. Soc. a Recolher	3.584	2.421			
Títulos e Créd. a receber	1.542	2.146	Emprest e Financ. a pagar	3.614	1.893	<b>Resultado Bruto</b>	<b>20.757</b>	<b>38.048</b>
Outros	949	1.134	Outros	4.738	5.819	Despesas administrativas	(29.310)	(42.408)
<b>Não Circulante</b>	<b>36.627</b>	<b>33.268</b>	<b>Não Circulante</b>	<b>10.141</b>	<b>5.520</b>	Desp. de comercialização	(6.240)	(6.507)
Realizável a longo prazo	10.817	7.812	<b>Patrimônio líquido</b>	<b>(9.357)</b>	<b>3.967</b>	Result. financ. líquido	965	1.556
Aplicações	-	-	Capital/patr. social	9.914	9.914	Result. patrimonial	662	2.227
Outros	10.817	7.812	Reservas	-	-	<b>Result. antes imp./part.</b>	<b>(13.167)</b>	<b>(9.229)</b>
Investimentos	10.925	10.481	Outros	(19.271)	(5.947)	Imp. Renda / Imp. Diferidos	-	3.637
Imobilizado	14.840	14.789	<b>TOTAL DO PASSIVO</b>	<b>59.564</b>	<b>56.273</b>	Contribuição social	-	-
Diferido + Intangível	45	186				Partic. no resultado	-	-
<b>TOTAL DO ATIVO</b>	<b>59.564</b>	<b>56.273</b>				<b>RESULTADO LÍQUIDO</b>	<b>(13.167)</b>	<b>(5.592)</b>

Rentabilidade	2013	2012	Capital	2013	2012	Operacional	2013	2012	Ciclo Financ	2013	2012	Liquidez	2013	2012
ROA	(0,22)	(0,10)	IMOB	0,18	0,19	DM	0,90	0,80	PMCR	9,57	10,44	LG	0,49	0,59
ROE	1,41	(1,41)	ENDIV	1,16	0,93	DC	0,03	0,03	PMPE	49,11	46,50	LC	0,39	0,49
MLB	0,10	0,20	ENDIVCP	0,99	0,83	DA	0,14	0,22	GAT	3,50	3,35	LI	0,01	0,00
MLL	(0,06)	(0,03)	ENDIVLP	0,17	0,10	COMB	1,07	1,06						
MARG. EBIT	(0,06)	(0,01)	CE	0,85	0,89	COMBA	1,06	1,06						
MARG. EBITDA	(0,05)	(0,00)	CT/CP	(7,37)	13,18									

Tiquete Médio	2013	2012
R\$	98,28	82,45

## SEMTRA ADMINISTRADORA DE BENEFÍCIOS LTDA

Endereço	Informações Cadastrais
RUA SANTO AMARO 71 SAO PAULO, SP, 01315-001 Repr. Legal: IVETE ALVES DE OLIVEIRA SEMMLER	Registro: 41741-6 Dt Reg ANS: 16/07/10 CNPJ: 11.654.937/0001-05 Administradora - região 1 Beneficiários: -(dez/2013) -(dez/2012) SEMTRA ADMINISTRADORA DE BENEFÍCIOS LTDA

Ativo	2013	2012	Passivo	2013	2012	DRE	2013	2012
<b>Circulante</b>	<b>148.466</b>	<b>125.658</b>	<b>Circulante</b>	<b>5.806</b>	<b>6.362</b>			
Disponível	308	905	Prov. Técnicas	-	-	Contraprestações efetivas	22.765	44.490
Aplicações	142.754	121.286	Débitos ops. de saúde	3.176	444	Eventos inden. líquidos	-	-
Créditos ops. de saúde	694	274	Déb Ops não Rel c/ Planos	-	-	<b>Result. Oper c/ planos</b>	<b>22.765</b>	<b>44.490</b>
Desp. comerc. Diferidas	-	-	Trib e Enc. Soc. a Recolher	1.297	1.395			
Títulos e Créd. a receber	3.552	3.193	Emprest e Financ. a pagar	-	-	<b>Resultado Bruto</b>	<b>10.184</b>	<b>44.490</b>
Outros	1.158	-	Outros	1.332	4.522	Despesas administrativas	(90.402)	(93.727)
<b>Não Circulante</b>	<b>-</b>	<b>-</b>	<b>Não Circulante</b>	<b>-</b>	<b>-</b>	Desp. de comercialização	-	-
Realizável a longo prazo	-	-	<b>Patrimônio líquido</b>	<b>142.660</b>	<b>119.296</b>	Result. financ. líquido	8.101	6.335
Aplicações	-	-	Capital/patr. social	255.000	155.600	Result. patrimonial	-	-
Outros	-	-	Reservas	-	-	<b>Result. antes imp./part.</b>	<b>(72.117)</b>	<b>(46.012)</b>
Investimentos	-	-	Outros	(112.340)	(36.304)	Imp. Renda / Imp. Diferidos	(2.449)	(3.524)
Imobilizado	-	-	<b>TOTAL DO PASSIVO</b>	<b>148.466</b>	<b>125.658</b>	Contribuição social	(1.470)	(2.115)
Diferido + Intangível	-	-				Partic. no resultado	-	-
<b>TOTAL DO ATIVO</b>	<b>148.466</b>	<b>125.658</b>				<b>RESULTADO LÍQUIDO</b>	<b>(76.036)</b>	<b>(51.651)</b>

Rentabilidade	2013	2012	Capital	2013	2012	Operacional	2013	2012	Ciclo Financ	2013	2012	Liquidez	2013	2012
ROA	(0,51)	(0,41)	IMOB	-	-	DM	-	-	PMCR	10,98	2,22	LG	25,57	19,75
ROE	(0,53)	(0,43)	ENDIV	0,04	0,05	DC	-	-	PMPE	-	-	LC	25,57	19,75
MLB	0,45	1,00	ENDIVCP	0,04	0,05	DA	3,97	2,11	GAT	0,15	0,35	LI	0,05	0,14
MLL	(3,34)	(1,16)	ENDIVLP	-	-	COMB	3,97	2,11						
MARG. EBIT	(3,17)	(1,00)	CE	1,00	1,00	COMBA	2,93	1,84						
MARG. EBITDA	(3,17)	(1,00)	CT/CP	0,04	0,05									

Tiquete Médio	2013	2012
R\$	-	-

## SEPACO AUTOGESTÃO

Endereço	Informações Cadastrais
RUA EMBUAÇU 150 SAO PAULO, SP, 04118-080 Repr. Legal: RAFAEL ANTONIO PARRI	Registro: 41696-7 Dt Reg ANS: 30/03/09 CNPJ: 09.281.129/0001-90 Autogestão AUTSM - região 4 Beneficiários: 49.508(dez/2013) 55.420(dez/2012) SEPACO AG

Ativo (x mil)	2013	2012	Passivo (x mil)	2013	2012	DRE (x mil)	2013	2012
<b>Circulante</b>	<b>15.656</b>	<b>34.679</b>	<b>Circulante</b>	<b>11.621</b>	<b>32.117</b>	Contraprestações efetivas	115.742	110.022
Disponível	1.206	1.296	Prov. Técnicas	8.373	4.390	Eventos inden. líquidos	(104.704)	(97.620)
Aplicações	2.679	2.519	Débitos ops. de saúde	-	-	<b>Result. Oper c/ planos</b>	<b>11.038</b>	<b>12.402</b>
Créditos ops. de saúde	7.756	7.714	Déb Ops não Rel c/ Planos	-	-	<b>Resultado Bruto</b>	<b>10.433</b>	<b>12.705</b>
Desp. comerc. Diferidas	-	-	Trib e Enc. Soc. a Recolher	135	127	Despesas administrativas	(10.882)	(10.541)
Títulos e Créd. a receber	-	1	Emprest e Financ. a pagar	-	-	Desp. de comercialização	-	-
Outros	4.015	23.149	Outros	3.113	27.601	Result. financ. líquido	254	(51)
<b>Não Circulante</b>	<b>-</b>	<b>-</b>	<b>Não Circulante</b>	<b>-</b>	<b>-</b>	Result. patrimonial	-	-
Realizável a longo prazo	-	-	<b>Patrimônio líquido</b>	<b>4.035</b>	<b>2.562</b>	<b>Result. antes imp./part.</b>	<b>(196)</b>	<b>1.904</b>
Aplicações	-	-	Capital/patr. social	400	400	Imp. Renda / Imp. Diferidos	-	-
Outros	-	-	Reservas	-	-	Contribuição social	-	-
Investimentos	-	-	Outros	3.635	2.162	Partic. no resultado	-	-
Imobilizado	-	-	<b>TOTAL DO PASSIVO</b>	<b>15.656</b>	<b>34.679</b>	<b>RESULTADO LÍQUIDO</b>	<b>(196)</b>	<b>1.904</b>
Diferido + Intangível	-	-						
<b>TOTAL DO ATIVO</b>	<b>15.656</b>	<b>34.679</b>						

Rentabilidade	2013	2012	Capital	2013	2012	Operacional	2013	2012	Ciclo Financ	2013	2012	Liquidez	2013	2012
ROA	(0,01)	0,05	IMOB	-	-	DM	0,90	0,89	PMCR	24,12	25,24	LG	1,35	1,08
ROE	(0,05)	0,74	ENDIV	0,74	0,93	DC	-	-	PMPE	28,79	16,19	LC	1,35	1,08
MLB	0,09	0,12	ENDIVCP	0,74	0,93	DA	0,09	0,10	GAT	7,39	3,17	LI	0,10	0,04
MLL	(0,00)	0,02	ENDIVLP	-	-	COMB	1,00	0,98						
MARG. EBIT	(0,00)	0,02	CE	1,00	1,00	COMBA	1,00	0,98						
MARG. EBITDA	(0,00)	0,02	CT/CP	2,88	12,54									
												<b>Tiquete Médio</b>	<b>2013</b>	<b>2012</b>
												R\$	184,14	160,95

## SEPACO SAÚDE LTDA

Endereço	Informações Cadastrais
RUA VERGUEIRO 4210 SAO PAULO, SP, 04102-900 Repr. Legal: RAFAEL ANTONIO PARRI	Registro: 40722-4 Dt Reg ANS: 11/08/99 CNPJ: 03.219.363/0001-00 Medicina de Grupo - região 4 Beneficiários: 912(dez/2013) 929(dez/2012) SEPACO SAUDE

Ativo (x mil)	2013	2012	Passivo (x mil)	2013	2012	DRE (x mil)	2013	2012
<b>Circulante</b>	<b>9.033</b>	<b>17.722</b>	<b>Circulante</b>	<b>7.516</b>	<b>16.186</b>	Contraprestações efetivas	2.797	2.659
Disponível	74	56	Prov. Técnicas	6.516	5.523	Eventos inden. líquidos	(2.426)	(2.452)
Aplicações	2.096	1.982	Débitos ops. de saúde	114	106	<b>Result. Oper c/ planos</b>	<b>371</b>	<b>207</b>
Créditos ops. de saúde	262	250	Déb Ops não Rel c/ Planos	465	1.245	<b>Resultado Bruto</b>	<b>353</b>	<b>207</b>
Desp. comerc. Diferidas	-	-	Trib e Enc. Soc. a Recolher	394	375	Despesas administrativas	(383)	(323)
Títulos e Créd. a receber	60	69	Emprest e Financ. a pagar	-	-	Desp. de comercialização	-	-
Outros	6.541	15.365	Outros	28	8.937	Result. financ. líquido	150	136
<b>Não Circulante</b>	<b>101</b>	<b>0</b>	<b>Não Circulante</b>	<b>-</b>	<b>-</b>	Result. patrimonial	-	-
Realizável a longo prazo	101	-	<b>Patrimônio líquido</b>	<b>1.618</b>	<b>1.536</b>	<b>Result. antes imp./part.</b>	<b>120</b>	<b>26</b>
Aplicações	-	-	Capital/patr. social	1.517	1.517	Imp. Renda / Imp. Diferidos	(26)	(4)
Outros	101	-	Reservas	-	-	Contribuição social	(12)	(2)
Investimentos	-	-	Outros	101	19	Partic. no resultado	-	-
Imobilizado	-	0	<b>TOTAL DO PASSIVO</b>	<b>9.134</b>	<b>17.722</b>	<b>RESULTADO LÍQUIDO</b>	<b>82</b>	<b>20</b>
Diferido + Intangível	-	-						
<b>TOTAL DO ATIVO</b>	<b>9.134</b>	<b>17.722</b>						

Rentabilidade	2013	2012	Capital	2013	2012	Operacional	2013	2012	Ciclo Financ	2013	2012	Liquidez	2013	2012
ROA	0,01	0,00	IMOB	-	-	DM	0,87	0,92	PMCR	33,74	33,78	LG	1,22	1,09
ROE	0,05	0,01	ENDIV	0,82	0,91	DC	-	-	PMPE	948,11	781,50	LC	1,20	1,09
MLB	0,13	0,08	ENDIVCP	0,82	0,91	DA	0,14	0,12	GAT	0,31	0,15	LI	0,01	0,00
MLL	0,03	0,01	ENDIVLP	-	-	COMB	1,00	1,04						
MARG. EBIT	0,05	0,02	CE	1,00	1,00	COMBA	0,95	0,99						
MARG. EBITDA	0,05	0,02	CT/CP	4,65	10,54									
												<b>Tiquete Médio</b>	<b>2013</b>	<b>2012</b>
												R\$	254,77	229,61

## SERMED-SAÚDE LTDA.

Endereço	Informações Cadastrais
RUA EPITÁCIO PESSOA 1625 SERTAOZINHO, SP, 14160-180 Repr. Legal: MARCOS ROGÉRIO FABRIS ZAMONER	Registro: 30373-9 Dt Reg ANS: 16/12/98 CNPJ: 64.924.095/0001-12 Medicina de Grupo ST - região 5 Beneficiários: 65.850(dez/2013) 67.299(dez/2012)

Ativo (x mil)	2013	2012	Passivo (x mil)	2013	2012	DRE (x mil)	2013	2012
<b>Circulante</b>	<b>12.072</b>	<b>10.083</b>	<b>Circulante</b>	<b>12.204</b>	<b>9.105</b>			
Disponível	183	338	Prov. Técnicas	8.836	6.736	Contraprestações efetivas	84.918	76.436
Aplicações	5.384	4.519	Débitos ops. de saúde	494	30	Eventos inden. líquidos	(75.356)	(64.833)
Créditos ops. de saúde	5.211	4.728	Déb Ops não Rel c/ Planos	-	-	<b>Result. Oper c/ planos</b>	<b>9.561</b>	<b>11.603</b>
Desp. comerc. Diferidas	-	-	Trib e Enc. Soc. a Recolher	646	686			
Títulos e Créd. a receber	871	-	Emprest e Financ. a pagar	1.046	-	<b>Resultado Bruto</b>	<b>9.381</b>	<b>12.360</b>
Outros	423	499	Outros	1.183	1.653	Despesas administrativas	(12.129)	(12.197)
<b>Não Circulante</b>	<b>12.252</b>	<b>9.922</b>	<b>Não Circulante</b>	<b>1.265</b>	<b>1.010</b>	Desp. de comercialização	-	-
Realizável a longo prazo	2.106	801	<b>Patrimônio líquido</b>	<b>10.855</b>	<b>9.891</b>	Result. financ. líquido	1.352	659
Aplicações	-	-	Capital/patr. social	1.507	1.424	Result. patrimonial	1.614	63
Outros	2.106	801	Reservas	4.508	4.540	<b>Result. antes imp./part.</b>	<b>217</b>	<b>492</b>
Investimentos	908	40	Outros	4.840	3.927	Imp. Renda / Imp. Diferidos	-	-
Imobilizado	9.148	9.045	<b>TOTAL DO PASSIVO</b>	<b>24.324</b>	<b>20.005</b>	Contribuição social	-	-
Diferido + Intangível	90	36				Partic. no resultado	-	-
<b>TOTAL DO ATIVO</b>	<b>24.324</b>	<b>20.005</b>				<b>RESULTADO LÍQUIDO</b>	<b>217</b>	<b>492</b>

Rentabilidade	2013	2012	Capital	2013	2012	Operacional	2013	2012	Ciclo Financ	2013	2012	Liquidez	2013	2012
ROA	0,01	0,02	IMOB	0,04	0,00	DM	0,89	0,85	PMCR	22,09	22,27	LG	1,05	1,08
ROE	0,02	0,05	ENDIV	0,55	0,51	DC	-	-	PMPE	35,56	33,54	LC	0,99	1,11
MLB	0,11	0,16	ENDIVCP	0,50	0,46	DA	0,14	0,16	GAT	3,49	3,82	LI	0,02	0,04
MLL	0,00	0,01	ENDIVLP	0,05	0,05	COMB	1,03	1,01						
MARG. EBIT	0,01	0,01	CE	0,91	0,90	COMBA	1,01	1,00						
MARG. EBITDA	0,01	0,01	CT/CP	1,24	1,02									
												<b>Tiquete Médio</b>	<b>2013</b>	<b>2012</b>
												R\$	100,02	87,73

## SERPRAM-SERV.DE PREST.DE ASSISTÊNCIA MEDICO-HOSPITALAR S/A

Endereço	Informações Cadastrais
RUA ADOLFO ENGEL 19 ALFENAS, MG, 37130-000 Repr. Legal: AIRTON FERNANDO BUSQUILHA	Registro: 30664-9 Dt Reg ANS: 22/12/98 CNPJ: 25.658.691/0001-46 Medicina de Grupo ST - região 5 Beneficiários: 42.359(dez/2013) 44.414(dez/2012) SERPRAM

Ativo (x mil)	2013	2012	Passivo (x mil)	2013	2012	DRE (x mil)	2013	2012
<b>Circulante</b>	<b>6.164</b>	<b>5.295</b>	<b>Circulante</b>	<b>6.714</b>	<b>6.333</b>			
Disponível	36	192	Prov. Técnicas	5.658	5.420	Contraprestações efetivas	41.301	35.647
Aplicações	4.740	3.998	Débitos ops. de saúde	5	-	Eventos inden. líquidos	(33.916)	(31.482)
Créditos ops. de saúde	1.300	962	Déb Ops não Rel c/ Planos	212	176	<b>Result. Oper c/ planos</b>	<b>7.385</b>	<b>4.164</b>
Desp. comerc. Diferidas	-	-	Trib e Enc. Soc. a Recolher	375	316			
Títulos e Créd. a receber	26	80	Emprest e Financ. a pagar	-	-	<b>Resultado Bruto</b>	<b>8.215</b>	<b>4.977</b>
Outros	64	64	Outros	464	422	Despesas administrativas	(6.880)	(6.525)
<b>Não Circulante</b>	<b>4.376</b>	<b>3.751</b>	<b>Não Circulante</b>	<b>656</b>	<b>651</b>	Desp. de comercialização	(905)	(295)
Realizável a longo prazo	466	392	<b>Patrimônio líquido</b>	<b>3.171</b>	<b>2.062</b>	Result. financ. líquido	598	408
Aplicações	-	-	Capital/patr. social	999	999	Result. patrimonial	1	1
Outros	466	392	Reservas	1.063	1.063	<b>Result. antes imp./part.</b>	<b>1.028</b>	<b>(1.495)</b>
Investimentos	3.687	3.021	Outros	1.109	-	Imp. Renda / Imp. Diferidos	-	-
Imobilizado	223	337	<b>TOTAL DO PASSIVO</b>	<b>10.541</b>	<b>9.046</b>	Contribuição social	-	-
Diferido + Intangível	-	-				Partic. no resultado	-	-
<b>TOTAL DO ATIVO</b>	<b>10.541</b>	<b>9.046</b>				<b>RESULTADO LÍQUIDO</b>	<b>1.028</b>	<b>(1.495)</b>

Rentabilidade	2013	2012	Capital	2013	2012	Operacional	2013	2012	Ciclo Financ	2013	2012	Liquidez	2013	2012
ROA	0,10	(0,17)	IMOB	0,35	0,33	DM	0,82	0,88	PMCR	11,33	9,71	LG	0,90	0,81
ROE	0,32	(0,73)	ENDIV	0,70	0,77	DC	0,02	0,01	PMPE	37,58	41,45	LC	0,92	0,84
MLB	0,20	0,14	ENDIVCP	0,64	0,70	DA	0,17	0,18	GAT	3,92	3,94	LI	0,01	0,03
MLL	0,02	(0,04)	ENDIVLP	0,06	0,07	COMB	1,01	1,07						
MARG. EBIT	0,03	(0,04)	CE	0,91	0,91	COMBA	1,00	1,06						
MARG. EBITDA	0,03	(0,03)	CT/CP	2,32	3,39									
												<b>Tiquete Médio</b>	<b>2013</b>	<b>2012</b>
												R\$	80,68	67,07

## SERVBEM CONSULTORIA E BENEFICIOS SOCIEDADE SIMPLES

Endereço			Informações Cadastrais											
SCS QUADRA 04 BLOCO A 49 BRASILIA, DF, 70300-907 Repr. Legal: CARLOS CESAR PEREIRA ALECRIM			Registro: 41760-2 Dt Reg ANS: 04/11/10 CNPJ: 10.495.931/0001-61 Administradora - região 1 Beneficiários: -(dez/2013) -(dez/2012) SERVBEM CONSULTORIA											
Ativo (x mil)	2013	2012	Passivo (x mil)	2013	2012	DRE (x mil)	2013	2012						
<b>Circulante</b>	<b>870</b>	<b>1.511</b>	<b>Circulante</b>	<b>1.123</b>	<b>1.567</b>	Contraprestações efetivas	3.702	1.955						
Disponível	21	478	Prov. Técnicas	-	-	Eventos inden. líquidos	-	-						
Aplicações	64	-	Débitos ops. de saúde	139	224	<b>Result. Oper c/ planos</b>	<b>3.702</b>	<b>1.955</b>						
Créditos ops. de saúde	445	1.027	Déb Ops não Rel c/ Planos	-	-	<b>Resultado Bruto</b>	<b>3.005</b>	<b>1.955</b>						
Desp. comerc. Diferidas	-	-	Trib e Enc. Soc. a Recolher	130	73	Despesas administrativas	(1.716)	(1.087)						
Títulos e Créd. a receber	20	1	Emprest e Financ. a pagar	3	-	Desp. de comercialização	(63)	(26)						
Outros	320	5	Outros	851	1.270	Result. financ. líquido	54	21						
<b>Não Circulante</b>	<b>1.168</b>	<b>1.094</b>	<b>Não Circulante</b>	<b>-</b>	<b>524</b>	Result. patrimonial	-	-						
Realizável a longo prazo	1.143	1.069	<b>Patrimônio líquido</b>	<b>915</b>	<b>513</b>	<b>Result. antes imp./part.</b>	<b>1.280</b>	<b>345</b>						
Aplicações	1.102	1.037	Capital/patr. social	25	25	Imp. Renda / Imp. Diferidos	(298)	(131)						
Outros	41	31	Reservas	23	329	Contribuição social	(116)	(56)						
Investimentos	-	-	Outros	867	159	Partic. no resultado	-	-						
Imobilizado	25	25	<b>TOTAL DO PASSIVO</b>	<b>2.038</b>	<b>2.604</b>	<b>RESULTADO LÍQUIDO</b>	<b>867</b>	<b>159</b>						
Diferido + Intangível	-	-												
<b>TOTAL DO ATIVO</b>	<b>2.038</b>	<b>2.604</b>												
Rentabilidade	2013	2012	Capital	2013	2012	Operacional	2013	2012	Ciclo Financ	2013	2012	Liquidez	2013	2012
ROA	0,43	0,06	IMOB	-	-	DM	-	-	PMCR	43,27	189,07	LG	1,79	1,23
ROE	0,95	0,31	ENDIV	0,55	0,80	DC	0,02	0,01	PMPE	-	-	LC	0,77	0,96
MLB	0,81	1,00	ENDIVCP	0,55	0,60	DA	0,46	0,56	GAT	1,82	0,75	LI	0,02	0,30
MLL	0,23	0,08	ENDIVLP	-	0,20	COMB	0,48	0,57						
MARG. EBIT	0,36	0,20	CE	1,00	0,75	COMBA	0,47	0,56						
MARG. EBITDA	0,37	0,21	CT/CP	1,23	4,08									
												<b>Tiquete Médio</b>	<b>2013</b>	<b>2012</b>
												R\$	-	-

## SERVMED SAÚDE LTDA

Endereço			Informações Cadastrais											
ALAMEDA RIO BRANCO 238 BLUMENAU, SC, 89010-300 Repr. Legal: VALTER NAVE TAVARES			Registro: 32635-6 Dt Reg ANS: 22/12/98 CNPJ: 85.204.279/0001-88 Medicina de Grupo - região 5 Beneficiários: 19.664(dez/2013) 18.017(dez/2012)											
Ativo (x mil)	2013	2012	Passivo (x mil)	2013	2012	DRE (x mil)	2013	2012						
<b>Circulante</b>	<b>5.941</b>	<b>7.082</b>	<b>Circulante</b>	<b>7.656</b>	<b>5.777</b>	Contraprestações efetivas	35.341	30.848						
Disponível	319	595	Prov. Técnicas	6.121	4.419	Eventos inden. líquidos	(29.439)	(23.527)						
Aplicações	4.703	5.711	Débitos ops. de saúde	24	69	<b>Result. Oper c/ planos</b>	<b>5.902</b>	<b>7.320</b>						
Créditos ops. de saúde	710	636	Déb Ops não Rel c/ Planos	-	-	<b>Resultado Bruto</b>	<b>5.238</b>	<b>7.318</b>						
Desp. comerc. Diferidas	-	-	Trib e Enc. Soc. a Recolher	698	574	Despesas administrativas	(6.668)	(5.356)						
Títulos e Créd. a receber	44	33	Emprest e Financ. a pagar	-	-	Desp. de comercialização	(1.779)	(1.539)						
Outros	165	106	Outros	814	715	Result. financ. líquido	395	391						
<b>Não Circulante</b>	<b>2.051</b>	<b>1.939</b>	<b>Não Circulante</b>	<b>334</b>	<b>307</b>	Result. patrimonial	4	(0)						
Realizável a longo prazo	377	115	<b>Patrimônio líquido</b>	<b>2</b>	<b>2.937</b>	<b>Result. antes imp./part.</b>	<b>(2.810)</b>	<b>160</b>						
Aplicações	-	-	Capital/patr. social	85	85	Imp. Renda / Imp. Diferidos	(92)	(117)						
Outros	377	115	Reservas	394	2.859	Contribuição social	(35)	(47)						
Investimentos	30	24	Outros	(478)	(7)	Partic. no resultado	-	-						
Imobilizado	843	808	<b>TOTAL DO PASSIVO</b>	<b>7.992</b>	<b>9.021</b>	<b>RESULTADO LÍQUIDO</b>	<b>(2.937)</b>	<b>(4)</b>						
Diferido + Intangível	800	993												
<b>TOTAL DO ATIVO</b>	<b>7.992</b>	<b>9.021</b>												
Rentabilidade	2013	2012	Capital	2013	2012	Operacional	2013	2012	Ciclo Financ	2013	2012	Liquidez	2013	2012
ROA	(0,37)	(0,00)	IMOB	0,10	0,11	DM	0,83	0,76	PMCR	7,23	7,42	LG	0,79	1,18
ROE	(1,589)	(0,00)	ENDIV	1,00	0,67	DC	0,05	0,05	PMPE	39,95	33,39	LC	0,78	1,23
MLB	0,15	0,24	ENDIVCP	0,96	0,64	DA	0,19	0,17	GAT	4,42	3,42	LI	0,04	0,10
MLL	(0,08)	(0,00)	ENDIVLP	0,04	0,03	COMB	1,07	0,99						
MARG. EBIT	(0,08)	0,01	CE	0,96	0,95	COMBA	1,06	0,97						
MARG. EBITDA	(0,07)	0,01	CT/CP	-	2,07									
												<b>Tiquete Médio</b>	<b>2013</b>	<b>2012</b>
												R\$	150,64	146,37

## SESI-RJ FIRJAN CIRJ SAÚDE

Endereço	Informações Cadastrais
AVENIDA GRAÇA ARANHA 1 RIO DE JANEIRO, RJ, 20030-002 Repr. Legal: JOSÉ ARNALDO ROSSI	Registro: 41535-9 Dt Reg ANS: 15/12/05 CNPJ: 07.578.281/0001-03 Autogestão AUTSM Beneficiários: -(dez/2013) -(dez/2012) FIRJAN SAÚDE

Ativo	2013	2012	Passivo	2013	2012	DRE	2013	2012
<b>Circulante</b>	<b>17.318</b>	<b>15.664</b>	<b>Circulante</b>	<b>44.378</b>	<b>239.388</b>			
Disponível	17.318	15.664	Prov. Técnicas	-	193.139	Contraprestações efetivas	-	-
Aplicações	-	-	Débitos ops. de saúde	-	-	Eventos inden. líquidos	-	-
Créditos ops. de saúde	-	-	Déb Ops não Rel c/ Planos	-	-	<b>Result. Oper c/ planos</b>	-	-
Desp. comerc. Diferidas	-	-	Trib e Enc. Soc. a Recolher	-	-			
Títulos e Créd. a receber	-	-	Emprest e Financ. a pagar	-	-	<b>Resultado Bruto</b>	<b>112.323</b>	-
Outros	-	-	Outros	44.378	46.248	Despesas administrativas	(78.141)	(96.931)
<b>Não Circulante</b>	<b>18.814</b>	<b>20.969</b>	<b>Não Circulante</b>	-	-	Desp. de comercialização	-	-
Realizável a longo prazo	18.814	20.969	<b>Patrimônio líquido</b>	<b>(8.247)</b>	<b>(202.755)</b>	Result. financ. líquido	(806)	(18.425)
Aplicações	-	-	Capital/patr. social	-	-	Result. patrimonial	-	-
Outros	18.814	20.969	Reservas	-	-	<b>Result. antes imp./part.</b>	<b>33.375</b>	<b>730.733</b>
Investimentos	-	-	Outros	(8.247)	(202.755)	Imp. Renda / Imp. Diferidos	-	-
Imobilizado	-	-	<b>TOTAL DO PASSIVO</b>	<b>36.131</b>	<b>36.633</b>	Contribuição social	-	-
Diferido + Intangível	-	-				Partic. no resultado	-	-
<b>TOTAL DO ATIVO</b>	<b>36.131</b>	<b>36.633</b>				<b>RESULTADO LÍQUIDO</b>	<b>33.375</b>	<b>730.733</b>

Rentabilidade	2013	2012	Capital	2013	2012	Operacional	2013	2012	Ciclo Financ	2013	2012	Liquidez	2013	2012
ROA	0,92	19,95	IMOB	-	-	DM	-	-	PMCR	-	-	LG	0,81	0,15
ROE	(4,05)	(3,60)	ENDIV	1,23	6,53	DC	-	-	PMPE	-	-	LC	0,39	0,07
MLB	-	-	ENDIVCP	1,23	6,53	DA	-	-	GAT	-	-	LI	0,39	0,07
MLL	-	-	ENDIVLP	-	-	COMB	-	-						
MARG. EBIT	-	-	CE	1,00	1,00	COMBA	-	-						
MARG. EBITDA	-	-	CT/CP	(5,38)	(1,18)									
												<b>Tiquete Médio</b>	<b>2013</b>	<b>2012</b>
												R\$	-	-

## SICARD E SICARD ASSISTÊNCIA MÉDICA LTDA

Endereço	Informações Cadastrais
RUA CAPITÃO NEVES 21-60 MIRASSOL, SP, 15130-000 Repr. Legal: CARLOS ROBERTO SICARD	Registro: 37928-0 Dt Reg ANS: 06/01/99 CNPJ: 00.846.662/0001-87 Medicina de Grupo - região 6 Beneficiários: 4.001(dez/2013) 3.478(dez/2012) PLANT SAÚDE

Ativo (x mil)	2013	2012	Passivo (x mil)	2013	2012	DRE (x mil)	2013	2012
<b>Circulante</b>	<b>1.340</b>	<b>972</b>	<b>Circulante</b>	<b>1.237</b>	<b>1.171</b>			
Disponível	12	12	Prov. Técnicas	756	664	Contraprestações efetivas	4.000	3.557
Aplicações	816	601	Débitos ops. de saúde	20	-	Eventos inden. líquidos	(1.537)	(1.540)
Créditos ops. de saúde	270	135	Déb Ops não Rel c/ Planos	-	-	<b>Result. Oper c/ planos</b>	<b>2.463</b>	<b>2.017</b>
Desp. comerc. Diferidas	-	-	Trib e Enc. Soc. a Recolher	177	220			
Títulos e Créd. a receber	80	43	Emprest e Financ. a pagar	89	98	<b>Resultado Bruto</b>	<b>2.400</b>	<b>2.017</b>
Outros	163	182	Outros	196	189	Despesas administrativas	(920)	(943)
<b>Não Circulante</b>	<b>1.618</b>	<b>2.829</b>	<b>Não Circulante</b>	<b>521</b>	<b>589</b>	Desp. de comercialização	-	(4)
Realizável a longo prazo	131	113	<b>Patrimônio líquido</b>	<b>1.199</b>	<b>2.041</b>	Result. financ. líquido	17	154
Aplicações	-	111	Capital/patr. social	570	570	Result. patrimonial	(136)	239
Outros	131	2	Reservas	335	939	<b>Result. antes imp./part.</b>	<b>1.361</b>	<b>1.356</b>
Investimentos	902	2.084	Outros	294	532	Imp. Renda / Imp. Diferidos	352	(255)
Imobilizado	585	631	<b>TOTAL DO PASSIVO</b>	<b>2.958</b>	<b>3.801</b>	Contribuição social	135	(100)
Diferido + Intangível	-	-				Partic. no resultado	-	-
<b>TOTAL DO ATIVO</b>	<b>2.958</b>	<b>3.801</b>				<b>RESULTADO LÍQUIDO</b>	<b>1.848</b>	<b>1.000</b>

Rentabilidade	2013	2012	Capital	2013	2012	Operacional	2013	2012	Ciclo Financ	2013	2012	Liquidez	2013	2012
ROA	0,62	0,26	IMOB	0,30	0,55	DM	0,38	0,43	PMCR	24,28	13,68	LG	0,84	0,62
ROE	1,54	0,49	ENDIV	0,59	0,46	DC	-	0,00	PMPE	84,10	79,94	LC	1,08	0,83
MLB	0,60	0,57	ENDIVCP	0,42	0,31	DA	0,23	0,27	GAT	1,35	0,94	LI	0,01	0,01
MLL	0,46	0,28	ENDIVLP	0,18	0,16	COMB	0,61	0,70						
MARG. EBIT	0,35	0,40	CE	0,70	0,67	COMBA	0,61	0,67						
MARG. EBITDA	0,37	0,42	CT/CP	1,47	0,86									
												<b>Tiquete Médio</b>	<b>2013</b>	<b>2012</b>
												R\$	87,82	89,17

## SINAMED SERVIÇOS MEDICOS E HOSPITALARES LTDA

Endereço	Informações Cadastrais
AV.MARINGA 2655 LONDRINA, PR, 86060-000 Repr. Legal: RICARDO SAHÃO	Registro: 40078-5 Dt Reg ANS: 19/02/99 CNPJ: 78.311.800/0001-10 Medicina de Grupo - região 6 Beneficiários: 5.356(dez/2013) 5.528(dez/2012) SINAMED SERVIÇOS MEDICOS E HOSPITALARES

Ativo (x mil)	2013	2012	Passivo (x mil)	2013	2012	DRE (x mil)	2013	2012
<b>Circulante</b>	<b>542</b>	<b>532</b>	<b>Circulante</b>	<b>1.849</b>	<b>1.728</b>			
Disponível	67	17	Prov. Técnicas	796	924	Contraprestações efetivas	2.314	3.188
Aplicações	468	466	Débitos ops. de saúde	-	-	Eventos inden. líquidos	(1.155)	(2.006)
Créditos ops. de saúde	-	49	Déb Ops não Rel c/ Planos	-	-	<b>Result. Oper c/ planos</b>	<b>1.159</b>	<b>1.182</b>
Desp. comerc. Diferidas	-	-	Trib e Enc. Soc. a Recolher	19	25			
Títulos e Créd. a receber	0	0	Emprest e Financ. a pagar	290	477	<b>Resultado Bruto</b>	<b>1.162</b>	<b>1.761</b>
Outros	7	1	Outros	745	302	Despesas administrativas	(2.284)	(1.875)
<b>Não Circulante</b>	<b>422</b>	<b>525</b>	<b>Não Circulante</b>	<b>-</b>	<b>-</b>	Desp. de comercialização	(7)	(21)
Realizável a longo prazo	149	149	<b>Patrimônio líquido</b>	<b>(886)</b>	<b>(671)</b>	Result. financ. líquido	(23)	(55)
Aplicações	-	-	Capital/patr. social	120	120	Result. patrimonial	(1)	(9)
Outros	149	149	Reservas	545	545	<b>Result. antes imp./part.</b>	<b>(1.153)</b>	<b>(207)</b>
Investimentos	-	-	Outros	(1.550)	(1.335)	Imp. Renda / Imp. Diferidos	(9)	(112)
Imobilizado	273	376	<b>TOTAL DO PASSIVO</b>	<b>964</b>	<b>1.057</b>	Contribuição social	(5)	(45)
Diferido + Intangível	-	-				Partic. no resultado	-	-
<b>TOTAL DO ATIVO</b>	<b>964</b>	<b>1.057</b>				<b>RESULTADO LÍQUIDO</b>	<b>(1.167)</b>	<b>(365)</b>

Rentabilidade	2013	2012	Capital	2013	2012	Operacional	2013	2012	Ciclo Financ	2013	2012	Liquidez	2013	2012
ROA	(1,21)	(0,35)	IMOB	-	-	DM	0,50	0,63	PMCR	-	5,48	LG	0,37	0,39
ROE	1,32	0,54	ENDIV	1,92	1,63	DC	0,00	0,01	PMPE	179,35	123,11	LC	0,29	0,31
MLB	0,50	0,55	ENDIVCP	1,92	1,63	DA	0,99	0,59	GAT	2,40	3,02	LI	0,04	0,01
MLL	(0,50)	(0,11)	ENDIVLP	-	-	COMB	1,49	1,22						
MARG. EBIT	(0,48)	(0,04)	CE	1,00	1,00	COMBA	1,50	1,25						
MARG. EBITDA	(0,43)	(0,03)	CT/CP	(2,09)	(2,58)									
												<b>Tiquete Médio</b>	<b>2013</b>	<b>2012</b>
												R\$	40,88	50,59

## SINDICATO NACIONAL DOS AUDITORES FISCAIS DA RECEITA FEDERAL

Endereço	Informações Cadastrais
SDS CONJUNTO BARACAT, 1º ANDAR SALAS 1 A 11 BRASILIA, DF, 70392-900 Repr. Legal: MARIA ANTONIETA FIGUEIREDO RODRIGUES	Registro: 36101-1 Dt Reg ANS: 28/12/98 CNPJ: 03.657.699/0001-55 Autogestão AUTSM - região 4 Beneficiários: 12.270(dez/2013) 11.760(dez/2012) UNAFISCO SAÚDE

Ativo (x mil)	2013	2012	Passivo (x mil)	2013	2012	DRE (x mil)	2013	2012
<b>Circulante</b>	<b>65.554</b>	<b>26.018</b>	<b>Circulante</b>	<b>50.651</b>	<b>17.500</b>			
Disponível	1.257	17	Prov. Técnicas	15.201	15.906	Contraprestações efetivas	104.742	93.597
Aplicações	56.725	25.824	Débitos ops. de saúde	15	14	Eventos inden. líquidos	(96.823)	(84.424)
Créditos ops. de saúde	70	110	Déb Ops não Rel c/ Planos	-	-	<b>Result. Oper c/ planos</b>	<b>7.919</b>	<b>9.173</b>
Desp. comerc. Diferidas	-	-	Trib e Enc. Soc. a Recolher	1.205	296			
Títulos e Créd. a receber	140	1	Emprest e Financ. a pagar	-	-	<b>Resultado Bruto</b>	<b>22.672</b>	<b>9.173</b>
Outros	7.362	65	Outros	34.230	1.284	Despesas administrativas	(24.040)	(6.810)
<b>Não Circulante</b>	<b>52.229</b>	<b>16.316</b>	<b>Não Circulante</b>	<b>15.954</b>	<b>7.859</b>	Desp. de comercialização	-	-
Realizável a longo prazo	37.038	16.108	<b>Patrimônio líquido</b>	<b>51.178</b>	<b>16.976</b>	Result. financ. líquido	3.147	2.751
Aplicações	9.670	8.319	Capital/patr. social	51.178	16.976	Result. patrimonial	-	-
Outros	27.369	7.789	Reservas	-	-	<b>Result. antes imp./part.</b>	<b>1.779</b>	<b>3.265</b>
Investimentos	324	-	Outros	-	-	Imp. Renda / Imp. Diferidos	-	-
Imobilizado	14.317	171	<b>TOTAL DO PASSIVO</b>	<b>117.782</b>	<b>42.334</b>	Contribuição social	-	-
Diferido + Intangível	549	37				Partic. no resultado	-	-
<b>TOTAL DO ATIVO</b>	<b>117.782</b>	<b>42.334</b>				<b>RESULTADO LÍQUIDO</b>	<b>1.779</b>	<b>3.265</b>

Rentabilidade	2013	2012	Capital	2013	2012	Operacional	2013	2012	Ciclo Financ	2013	2012	Liquidez	2013	2012
ROA	0,02	0,08	IMOB	0,01	0,00	DM	0,92	0,90	PMCR	0,24	0,42	LG	1,54	1,66
ROE	0,03	0,19	ENDIV	0,57	0,60	DC	-	-	PMPE	23,00	38,61	LC	1,29	1,49
MLB	0,22	0,10	ENDIVCP	0,43	0,41	DA	0,23	0,07	GAT	0,89	2,21	LI	0,02	0,00
MLL	0,02	0,03	ENDIVLP	0,14	0,19	COMB	1,15	0,97						
MARG. EBIT	0,02	0,04	CE	0,76	0,69	COMBA	1,12	0,95						
MARG. EBITDA	0,03	0,04	CT/CP	1,30	1,49									
												<b>Tiquete Médio</b>	<b>2013</b>	<b>2012</b>
												R\$	734,72	662,97

## SINDICATO RURAL DE ALEGRETE

Endereço	Informações Cadastrais
RUA VENANCIO AIRES 654 ALEGRETE, RS, 97541-500 Repr. Legal: PEDRO PIRES PÍFFERO	Registro: 40381-4 Dt Reg ANS: 28/04/99 CNPJ: 87.203.048/0001-85 Autogestão AUTSM - região 6 Beneficiários: 371(dez/2013) 371(dez/2012) SAÚDE RURAL

Ativo (x mil)	2013	2012	Passivo (x mil)	2013	2012	DRE (x mil)	2013	2012
<b>Circulante</b>	<b>1.917</b>	<b>1.174</b>	<b>Circulante</b>	<b>410</b>	<b>437</b>			
Disponível	158	190	Prov. Técnicas	288	321	Contraprestações efetivas	3.210	2.351
Aplicações	1.675	971	Débitos ops. de saúde	-	-	Eventos inden. líquidos	(2.035)	(2.683)
Créditos ops. de saúde	2	-	Déb Ops não Rel c/ Planos	-	-	<b>Result. Oper c/ planos</b>	<b>1.175</b>	<b>(332)</b>
Desp. comerc. Diferidas	-	-	Trib e Enc. Soc. a Recolher	36	42	<b>Resultado Bruto</b>	<b>2.889</b>	<b>(332)</b>
Títulos e Créd. a receber	-	-	Emprest e Financ. a pagar	-	-	Despesas administrativas	(2.208)	(2.009)
Outros	82	12	Outros	86	74	Desp. de comercialização	-	-
<b>Não Circulante</b>	<b>9.050</b>	<b>8.743</b>	<b>Não Circulante</b>	<b>-</b>	<b>-</b>	Result. financ. líquido	156	129
Realizável a longo prazo	-	-	<b>Patrimônio líquido</b>	<b>10.557</b>	<b>9.480</b>	Result. patrimonial	241	212
Aplicações	-	-	Capital/patr. social	4.390	3.003	<b>Result. antes imp./part.</b>	<b>1.077</b>	<b>(402)</b>
Outros	-	-	Reservas	112	111	Imp. Renda / Imp. Diferidos	-	-
Investimentos	72	65	Outros	6.056	6.365	Contribuição social	-	-
Imobilizado	8.978	8.678	<b>TOTAL DO PASSIVO</b>	<b>10.967</b>	<b>9.916</b>	Partic. no resultado	-	-
Diferido + Intangível	-	-				<b>RESULTADO LÍQUIDO</b>	<b>1.077</b>	<b>(402)</b>
<b>TOTAL DO ATIVO</b>	<b>10.967</b>	<b>9.916</b>						

Rentabilidade	2013	2012	Capital	2013	2012	Operacional	2013	2012	Ciclo Financ	2013	2012	Liquidez	2013	2012
ROA	0,10	(0,04)	IMOB	0,01	0,01	DM	0,63	1,14	PMCR	0,22	-	LG	4,68	2,69
ROE	0,10	(0,04)	ENDIV	0,04	0,04	DC	-	-	PMPE	0,13	14,28	LC	4,68	2,69
MLB	0,90	(0,14)	ENDIVCP	0,04	0,04	DA	0,69	0,85	GAT	0,29	0,24	LI	0,39	0,44
MLL	0,34	(0,17)	ENDIVLP	-	-	COMB	1,32	2,00						
MARG. EBIT	0,34	(0,17)	CE	1,00	1,00	COMBA	1,26	1,89						
MARG. EBITDA	0,45	(0,02)	CT/CP	0,04	0,05									
												<b>Tiquete Médio</b>	<b>2013</b>	<b>2012</b>
												R\$	720,92	528,02

## SISTEMA TOTAL DE SAÚDE LTDA.

Endereço	Informações Cadastrais
RUA AURÉLIA 652 SAO PAULO, SP, 05046-000 Repr. Legal: SALIM NADER NETO	Registro: 40200-1 Dt Reg ANS: 12/03/99 CNPJ: 53.454.617/0001-43 Medicina de Grupo SSP - região 4 Beneficiários: 15.085(dez/2013) 14.517(dez/2012) STSAUDE - SISTEMA TOTAL DE SAUDE

Ativo (x mil)	2013	2012	Passivo (x mil)	2013	2012	DRE (x mil)	2013	2012
<b>Circulante</b>	<b>2.106</b>	<b>1.952</b>	<b>Circulante</b>	<b>1.375</b>	<b>1.341</b>			
Disponível	189	179	Prov. Técnicas	1.149	878	Contraprestações efetivas	9.691	9.123
Aplicações	1.675	1.539	Débitos ops. de saúde	-	-	Eventos inden. líquidos	(6.982)	(6.476)
Créditos ops. de saúde	177	127	Déb Ops não Rel c/ Planos	-	-	<b>Result. Oper c/ planos</b>	<b>2.709</b>	<b>2.647</b>
Desp. comerc. Diferidas	-	-	Trib e Enc. Soc. a Recolher	105	91	<b>Resultado Bruto</b>	<b>2.417</b>	<b>2.647</b>
Títulos e Créd. a receber	25	20	Emprest e Financ. a pagar	3	3	Despesas administrativas	(2.207)	(2.123)
Outros	39	88	Outros	118	368	Desp. de comercialização	(163)	(141)
<b>Não Circulante</b>	<b>689</b>	<b>717</b>	<b>Não Circulante</b>	<b>195</b>	<b>209</b>	Result. financ. líquido	100	188
Realizável a longo prazo	227	225	<b>Patrimônio líquido</b>	<b>1.225</b>	<b>1.119</b>	Result. patrimonial	16	-
Aplicações	-	-	Capital/patr. social	534	534	<b>Result. antes imp./part.</b>	<b>163</b>	<b>351</b>
Outros	227	225	Reservas	582	361	Imp. Renda / Imp. Diferidos	(37)	(13)
Investimentos	22	22	Outros	108	224	Contribuição social	(18)	(8)
Imobilizado	440	470	<b>TOTAL DO PASSIVO</b>	<b>2.795</b>	<b>2.669</b>	Partic. no resultado	-	-
Diferido + Intangível	-	-				<b>RESULTADO LÍQUIDO</b>	<b>108</b>	<b>330</b>
<b>TOTAL DO ATIVO</b>	<b>2.795</b>	<b>2.669</b>						

Rentabilidade	2013	2012	Capital	2013	2012	Operacional	2013	2012	Ciclo Financ	2013	2012	Liquidez	2013	2012
ROA	0,04	0,12	IMOB	0,01	0,01	DM	0,72	0,71	PMCR	6,58	5,02	LG	1,49	1,40
ROE	0,09	0,29	ENDIV	0,56	0,58	DC	0,02	0,02	PMPE	16,95	6,79	LC	1,53	1,46
MLB	0,25	0,29	ENDIVCP	0,49	0,50	DA	0,23	0,23	GAT	3,47	3,42	LI	0,14	0,13
MLL	0,01	0,04	ENDIVLP	0,07	0,08	COMB	0,97	0,96						
MARG. EBIT	0,03	0,04	CE	0,88	0,87	COMBA	0,96	0,94						
MARG. EBITDA	0,03	0,06	CT/CP	1,28	1,38									
												<b>Tiquete Médio</b>	<b>2013</b>	<b>2012</b>
												R\$	55,37	50,03



## SISTEMAS E PLANOS DE SAÚDE LTDA.

Endereço			Informações Cadastrais											
AV VIEIRA DE CARVALHO 172 SAO PAULO, SP, 01210-902 Repr. Legal: ROGÉRIO GUEDES COSTA			Registro: 35258-6 Dt Reg ANS: 17/12/98 CNPJ: 02.852.017/0001-00 Medicina de Grupo - região 4 Beneficiários: 76.922(dez/2013) 63.963(dez/2012) METROPÓLE											
Ativo (x mil)	2013	2012	Passivo (x mil)	2013	2012	DRE (x mil)	2013	2012						
<b>Circulante</b>	<b>11.284</b>	<b>10.393</b>	<b>Circulante</b>	<b>11.731</b>	<b>8.903</b>									
Disponível	139	543	Prov. Técnicas	9.103	6.264	Contraprestações efetivas	37.741	30.193						
Aplicações	9.792	8.324	Débitos ops. de saúde	18	-	Eventos inden. líquidos	(28.341)	(19.768)						
Créditos ops. de saúde	142	708	Déb Ops não Rel c/ Planos	-	-	<b>Result. Oper c/ planos</b>	<b>9.400</b>	<b>10.426</b>						
Desp. comerc. Diferidas	-	-	Trib e Enc. Soc. a Recolher	1.514	1.347	<b>Resultado Bruto</b>	<b>9.387</b>	<b>10.426</b>						
Títulos e Créd. a receber	155	16	Emprest e Financ. a pagar	170	149	Despesas administrativas	(8.244)	(6.693)						
Outros	1.056	803	Outros	926	1.143	Desp. de comercialização	(1.753)	(2.105)						
<b>Não Circulante</b>	<b>7.639</b>	<b>7.233</b>	<b>Não Circulante</b>	<b>4.038</b>	<b>4.414</b>	Result. financ. líquido	(400)	59						
Realizável a longo prazo	5.548	5.367	<b>Patrimônio líquido</b>	<b>3.154</b>	<b>4.308</b>	Result. patrimonial	8	(8)						
Aplicações	-	4.543	Capital/patr. social	2.269	2.269	<b>Result. antes imp./part.</b>	<b>(1.002)</b>	<b>820</b>						
Outros	5.548	824	Reservas	2.039	1.869	Imp. Renda / Imp. Diferidos	(80)	(500)						
Investimentos	-	-	Outros	(1.154)	170	Contribuição social	(36)	(165)						
Imobilizado	1.980	1.816	<b>TOTAL DO PASSIVO</b>	<b>18.923</b>	<b>17.626</b>	Partic. no resultado	-	-						
Diferido + Intangível	112	51				<b>RESULTADO LÍQUIDO</b>	<b>(1.118)</b>	<b>154</b>						
<b>TOTAL DO ATIVO</b>	<b>18.923</b>	<b>17.626</b>												
Rentabilidade	2013	2012	Capital	2013	2012	Operacional	2013	2012	Ciclo Financ	2013	2012	Liquidez	2013	2012
ROA	(0,06)	0,01	IMOB	0,01	0,00	DM	0,75	0,65	PMCR	1,35	8,44	LG	1,07	1,18
ROE	(0,35)	0,04	ENDIV	0,83	0,76	DC	0,05	0,07	PMPE	75,58	65,64	LC	0,96	1,17
MLB	0,25	0,35	ENDIVCP	0,62	0,51	DA	0,22	0,22	GAT	1,99	1,71	LI	0,01	0,06
MLL	(0,03)	0,01	ENDIVLP	0,21	0,25	COMB	1,02	0,95						
MARG. EBIT	0,00	0,05	CE	0,74	0,67	COMBA	1,03	0,94						
MARG. EBITDA	0,01	0,05	CT/CP	5,00	3,09									
												<b>Tiquete Médio</b>	<b>2013</b>	<b>2012</b>
												R\$	43,54	41,93

## SMEDSJ - SERVIÇOS MÉDICOS SÃO JOSE S/C LTDA

Endereço			Informações Cadastrais											
RUA GETULIO VARGAS 64 RIO BONITO, RJ, 28800-000 Repr. Legal: AÉCIO NANJI FILHO			Registro: 34975-5 Dt Reg ANS: 17/12/98 CNPJ: 32.538.373/0001-07 Medicina de Grupo - região 6 Beneficiários: 21.045(dez/2013) 19.497(dez/2012) PLANO AMIGO ASSISTÊNCIA MÉDICA											
Ativo (x mil)	2013	2012	Passivo (x mil)	2013	2012	DRE (x mil)	2013	2012						
<b>Circulante</b>	<b>7.179</b>	<b>5.086</b>	<b>Circulante</b>	<b>8.205</b>	<b>5.084</b>									
Disponível	62	48	Prov. Técnicas	6.345	3.774	Contraprestações efetivas	33.313	29.689						
Aplicações	2.819	2.118	Débitos ops. de saúde	-	-	Eventos inden. líquidos	(27.065)	(22.979)						
Créditos ops. de saúde	3.072	1.329	Déb Ops não Rel c/ Planos	-	-	<b>Result. Oper c/ planos</b>	<b>6.249</b>	<b>6.710</b>						
Desp. comerc. Diferidas	-	-	Trib e Enc. Soc. a Recolher	375	451	<b>Resultado Bruto</b>	<b>6.118</b>	<b>6.710</b>						
Títulos e Créd. a receber	220	184	Emprest e Financ. a pagar	-	157	Despesas administrativas	(6.416)	(5.155)						
Outros	1.007	1.406	Outros	1.485	702	Desp. de comercialização	(522)	(770)						
<b>Não Circulante</b>	<b>3.442</b>	<b>3.421</b>	<b>Não Circulante</b>	<b>615</b>	<b>615</b>	Result. financ. líquido	(139)	(74)						
Realizável a longo prazo	1.803	1.600	<b>Patrimônio líquido</b>	<b>1.801</b>	<b>2.809</b>	Result. patrimonial	-	-						
Aplicações	-	-	Capital/patr. social	2.321	2.321	<b>Result. antes imp./part.</b>	<b>(959)</b>	<b>622</b>						
Outros	1.803	1.600	Reservas	-	487	Imp. Renda / Imp. Diferidos	(34)	(109)						
Investimentos	-	-	Outros	(520)	-	Contribuição social	(14)	(48)						
Imobilizado	1.411	1.594	<b>TOTAL DO PASSIVO</b>	<b>10.621</b>	<b>8.507</b>	Partic. no resultado	-	-						
Diferido + Intangível	227	227				<b>RESULTADO LÍQUIDO</b>	<b>(1.008)</b>	<b>465</b>						
<b>TOTAL DO ATIVO</b>	<b>10.621</b>	<b>8.507</b>												
Rentabilidade	2013	2012	Capital	2013	2012	Operacional	2013	2012	Ciclo Financ	2013	2012	Liquidez	2013	2012
ROA	(0,09)	0,05	IMOB	0,02	0,03	DM	0,81	0,77	PMCR	33,20	16,11	LG	1,02	1,17
ROE	(0,56)	0,17	ENDIV	0,83	0,67	DC	0,02	0,03	PMPE	30,17	25,47	LC	0,87	1,00
MLB	0,18	0,23	ENDIVCP	0,77	0,60	DA	0,19	0,17	GAT	3,14	3,49	LI	0,01	0,01
MLL	(0,03)	0,02	ENDIVLP	0,06	0,07	COMB	1,02	0,97						
MARG. EBIT	(0,01)	0,03	CE	0,93	0,89	COMBA	1,02	0,98						
MARG. EBITDA	(0,01)	0,04	CT/CP	4,90	2,03									
												<b>Tiquete Médio</b>	<b>2013</b>	<b>2012</b>
												R\$	139,14	139,15

## SMH - SOCIEDADE MÉDICO HOSPITALAR LTDA

Endereço	Informações Cadastrais
AV. PORTUGAL 236 PETROPOLIS, RJ, 25655-370 Repr. Legal: PAULO ANTONIO BORGES HOMEM	Registro: 35164-4 Dt Reg ANS: 17/12/98 CNPJ: 31.160.674/0001-87 Medicina de Grupo SPS - região 5 Beneficiários: 1.531(dez/2013) 1.905(dez/2012) PLANO DE SAÚDE - SMH

Ativo (x mil)	2013	2012	Passivo (x mil)	2013	2012	DRE (x mil)	2013	2012
<b>Circulante</b>	<b>22.284</b>	<b>25.970</b>	<b>Circulante</b>	<b>29.378</b>	<b>30.742</b>			
Disponível	176	4.230	Prov. Técnicas	716	903	Contraprestações efetivas	5.803	2.951
Aplicações	1.084	1.603	Débitos ops. de saúde	216	-	Eventos inden. líquidos	(3.963)	(4.762)
Créditos ops. de saúde	123	134	Déb Ops não Rel c/ Planos	-	-	<b>Result. Oper c/ planos</b>	<b>1.840</b>	<b>(1.811)</b>
Desp. comerc. Diferidas	-	-	Trib e Enc. Soc. a Recolher	1.468	958	<b>Resultado Bruto</b>	<b>31.826</b>	<b>(13.364)</b>
Títulos e Créd. a receber	3.524	4.005	Emprest e Financ. a pagar	13.243	15.791	Despesas administrativas	(30.844)	(22.116)
Outros	17.377	15.998	Outros	13.736	13.090	Desp. de comercialização	(1)	(100)
<b>Não Circulante</b>	<b>8.863</b>	<b>10.682</b>	<b>Não Circulante</b>	<b>451</b>	<b>2.857</b>	Result. financ. líquido	(2.738)	(2.401)
Realizável a longo prazo	3	1.294	<b>Patrimônio líquido</b>	<b>1.319</b>	<b>3.053</b>	Result. patrimonial	373	109
Aplicações	-	-	Capital/patr. social	1.800	1.800	<b>Result. antes imp./part.</b>	<b>(1.384)</b>	<b>(2.888)</b>
Outros	3	1.294	Reservas	903	4.609	Imp. Renda / Imp. Diferidos	-	-
Investimentos	28	28	Outros	(1.384)	(3.356)	Contribuição social	-	-
Imobilizado	8.694	9.299	<b>TOTAL DO PASSIVO</b>	<b>31.148</b>	<b>36.652</b>	Partic. no resultado	-	-
Diferido + Intangível	139	61				<b>RESULTADO LÍQUIDO</b>	<b>(1.384)</b>	<b>(2.888)</b>
<b>TOTAL DO ATIVO</b>	<b>31.148</b>	<b>36.652</b>						

Rentabilidade	2013	2012	Capital	2013	2012	Operacional	2013	2012	Ciclo Financ	2013	2012	Liquidez	2013	2012
ROA	(0,04)	(0,08)	IMOB	0,01	0,00	DM	0,68	1,61	PMCR	7,66	16,31	LG	0,75	0,81
ROE	(1,05)	(0,95)	ENDIV	0,96	0,92	DC	0,00	0,03	PMPE	22,04	37,15	LC	0,76	0,84
MLB	5,48	(4,53)	ENDIVCP	0,94	0,84	DA	5,32	7,49	GAT	0,19	0,08	LI	0,01	0,14
MLL	(0,24)	(0,98)	ENDIVLP	0,01	0,08	COMB	6,00	9,14						
MARG. EBIT	0,29	(0,09)	CE	0,98	0,91	COMBA	11,36	49,00						
MARG. EBITDA	0,48	0,25	CT/CP	22,61	11,01									
												<b>Tiquete Médio</b>	<b>2013</b>	<b>2012</b>
												R\$	278,39	130,37

## SMS - ASSISTÊNCIA MÉDICA LTDA

Endereço	Informações Cadastrais
AV. JERONIMO MONTEIRO 100 VILA VELHA, ES, 29100-401 Repr. Legal: AILSON GONÇALVES ARAUJO	Registro: 31140-5 Dt Reg ANS: 17/12/98 CNPJ: 31.754.070/0001-69 Medicina de Grupo - região 5 Beneficiários: 49.961(dez/2013) 84.966(dez/2012) SM SAUDE

Ativo (x mil)	2013	2012	Passivo (x mil)	2013	2012	DRE (x mil)	2013	2012
<b>Circulante</b>	<b>17.199</b>	<b>17.833</b>	<b>Circulante</b>	<b>35.409</b>	<b>26.864</b>			
Disponível	964	36	Prov. Técnicas	23.214	13.223	Contraprestações efetivas	65.013	87.939
Aplicações	6.071	6.458	Débitos ops. de saúde	54	0	Eventos inden. líquidos	(56.614)	(77.037)
Créditos ops. de saúde	5.821	3.635	Déb Ops não Rel c/ Planos	-	-	<b>Result. Oper c/ planos</b>	<b>8.398</b>	<b>10.902</b>
Desp. comerc. Diferidas	964	3.483	Trib e Enc. Soc. a Recolher	5.876	3.419	<b>Resultado Bruto</b>	<b>7.223</b>	<b>10.862</b>
Títulos e Créd. a receber	376	386	Emprest e Financ. a pagar	2.965	6.740	Despesas administrativas	(14.846)	(15.228)
Outros	3.004	3.835	Outros	3.301	3.482	Desp. de comercialização	(4.021)	(4.267)
<b>Não Circulante</b>	<b>8.325</b>	<b>8.207</b>	<b>Não Circulante</b>	<b>5.338</b>	<b>3.960</b>	Result. financ. líquido	(664)	(773)
Realizável a longo prazo	1.043	664	<b>Patrimônio líquido</b>	<b>(15.224)</b>	<b>(4.785)</b>	Result. patrimonial	190	-
Aplicações	-	178	Capital/patr. social	15.253	15.253	<b>Result. antes imp./part.</b>	<b>(12.119)</b>	<b>(10.841)</b>
Outros	1.043	485	Reservas	-	-	Imp. Renda / Imp. Diferidos	-	(195)
Investimentos	4.856	4.856	Outros	(30.476)	(20.037)	Contribuição social	-	(76)
Imobilizado	2.348	2.626	<b>TOTAL DO PASSIVO</b>	<b>25.524</b>	<b>26.040</b>	Partic. no resultado	-	-
Diferido + Intangível	77	61				<b>RESULTADO LÍQUIDO</b>	<b>(12.119)</b>	<b>(11.113)</b>
<b>TOTAL DO ATIVO</b>	<b>25.524</b>	<b>26.040</b>						

Rentabilidade	2013	2012	Capital	2013	2012	Operacional	2013	2012	Ciclo Financ	2013	2012	Liquidez	2013	2012
ROA	(0,47)	(0,43)	IMOB	0,19	0,19	DM	0,87	0,88	PMCR	32,23	14,88	LG	0,45	0,60
ROE	0,80	2,32	ENDIV	1,60	1,18	DC	0,06	0,05	PMPE	89,49	32,18	LC	0,49	0,66
MLB	0,11	0,12	ENDIVCP	1,39	1,03	DA	0,23	0,17	GAT	2,55	3,38	LI	0,03	0,00
MLL	(0,19)	(0,13)	ENDIVLP	0,21	0,15	COMB	1,16	1,10						
MARG. EBIT	(0,16)	(0,10)	CE	0,87	0,87	COMBA	1,17	1,11						
MARG. EBITDA	(0,16)	(0,09)	CT/CP	(2,68)	(6,44)									
												<b>Tiquete Médio</b>	<b>2013</b>	<b>2012</b>
												R\$	87,10	75,38

## SMV SERVIÇOS MÉDICOS LTDA

Endereço	Informações Cadastrais
AV 21 DE ABRIL 832 DIVINOPOLIS, MG, 35500-010 Repr. Legal: JUAREZ GUIMARAES DO AMARAL	Registro: 34919-4 Dt Reg ANS: 22/12/98 CNPJ: 64.486.285/0001-03 Medicina de Grupo - região 5 Beneficiários: 23.929(dez/2013) 20.242(dez/2012) SAÚDE VIDA

Ativo (x mil)	2013	2012	Passivo (x mil)	2013	2012	DRE (x mil)	2013	2012
<b>Circulante</b>	<b>5.266</b>	<b>3.968</b>	<b>Circulante</b>	<b>4.103</b>	<b>2.244</b>			
Disponível	124	10	Prov. Técnicas	3.716	1.965	Contraprestações efetivas	10.493	8.760
Aplicações	4.750	3.459	Débitos ops. de saúde	0	43	Eventos inden. líquidos	(6.944)	(6.186)
Créditos ops. de saúde	197	398	Déb Ops não Rel c/ Planos	1	2	<b>Result. Oper c/ planos</b>	<b>3.550</b>	<b>2.574</b>
Desp. comerc. Diferidas	-	-	Trib e Enc. Soc. a Recolher	179	58	<b>Resultado Bruto</b>	<b>2.330</b>	<b>2.700</b>
Títulos e Créd. a receber	124	99	Emprest e Financ. a pagar	-	-	Despesas administrativas	(1.803)	(1.443)
Outros	71	2	Outros	207	178	Desp. de comercialização	(277)	(261)
<b>Não Circulante</b>	<b>1.600</b>	<b>1.400</b>	<b>Não Circulante</b>	<b>1.250</b>	<b>1.833</b>	Result. financ. líquido	351	140
Realizável a longo prazo	1.250	1.066	<b>Patrimônio líquido</b>	<b>1.514</b>	<b>1.291</b>	Result. patrimonial	-	-
Aplicações	-	-	Capital/patr. social	1.710	1.200	<b>Result. antes imp./part.</b>	<b>601</b>	<b>262</b>
Outros	1.250	1.066	Reservas	0	0	Imp. Renda / Imp. Diferidos	(122)	(1)
Investimentos	0	0	Outros	(197)	90	Contribuição social	(56)	(1)
Imobilizado	350	334	<b>TOTAL DO PASSIVO</b>	<b>6.866</b>	<b>5.368</b>	Partic. no resultado	-	-
Diferido + Intangível	-	-				<b>RESULTADO LÍQUIDO</b>	<b>423</b>	<b>260</b>
<b>TOTAL DO ATIVO</b>	<b>6.866</b>	<b>5.368</b>						

Rentabilidade	2013	2012	Capital	2013	2012	Operacional	2013	2012	Ciclo Financ	2013	2012	Liquidez	2013	2012
ROA	0,06	0,05	IMOB	0,00	0,00	DM	0,66	0,71	PMCR	6,75	16,34	LG	1,22	1,23
ROE	0,28	0,20	ENDIV	0,78	0,76	DC	0,03	0,03	PMPE	144,44	65,16	LC	1,28	1,77
MLB	0,22	0,31	ENDIVCP	0,60	0,42	DA	0,17	0,16	GAT	1,53	1,63	LI	0,03	0,00
MLL	0,04	0,03	ENDIVLP	0,18	0,34	COMB	0,86	0,90						
MARG. EBIT	0,06	0,04	CE	0,77	0,55	COMBA	0,83	0,89						
MARG. EBITDA	0,07	0,04	CT/CP	3,54	3,16									
												<b>Tiquete Médio</b>	<b>2013</b>	<b>2012</b>
												R\$	40,05	38,30

## SOBAM CENTRO MÉDICO HOSPITALAR LTDA

Endereço	Informações Cadastrais
RUA VINTE E TRES DE MAIO 790 JUNDIAI, SP, 13207-270 Repr. Legal: ARNALDO MARTINS DOS REIS	Registro: 32650-0 Dt Reg ANS: 21/12/98 CNPJ: 50.739.135/0001-41 Medicina de Grupo SPS - região 5 Beneficiários: 114.204(dez/2013) 116.865(dez/2012) SOBAM CENTRO MEDICO HOSPITALAR LTDA

Ativo (x mil)	2013	2012	Passivo (x mil)	2013	2012	DRE (x mil)	2013	2012
<b>Circulante</b>	<b>21.681</b>	<b>12.168</b>	<b>Circulante</b>	<b>26.984</b>	<b>23.895</b>			
Disponível	275	554	Prov. Técnicas	13.422	13.553	Contraprestações efetivas	160.337	136.952
Aplicações	14.168	4.224	Débitos ops. de saúde	327	161	Eventos inden. líquidos	(130.982)	(113.894)
Créditos ops. de saúde	2.798	2.999	Déb Ops não Rel c/ Planos	-	-	<b>Result. Oper c/ planos</b>	<b>29.355</b>	<b>23.058</b>
Desp. comerc. Diferidas	-	-	Trib e Enc. Soc. a Recolher	2.013	2.178	<b>Resultado Bruto</b>	<b>29.474</b>	<b>24.366</b>
Títulos e Créd. a receber	275	337	Emprest e Financ. a pagar	1.271	141	Despesas administrativas	(30.815)	(25.435)
Outros	4.165	4.053	Outros	9.951	7.862	Desp. de comercialização	(1.652)	(1.589)
<b>Não Circulante</b>	<b>39.791</b>	<b>23.042</b>	<b>Não Circulante</b>	<b>12.814</b>	<b>722</b>	Result. financ. líquido	456	795
Realizável a longo prazo	1.031	337	<b>Patrimônio líquido</b>	<b>21.674</b>	<b>10.594</b>	Result. patrimonial	3.513	3.728
Aplicações	-	115	Capital/patr. social	14.576	8.976	<b>Result. antes imp./part.</b>	<b>975</b>	<b>1.324</b>
Outros	1.031	222	Reservas	1.618	640	Imp. Renda / Imp. Diferidos	(257)	(238)
Investimentos	-	-	Outros	5.481	978	Contribuição social	(112)	(108)
Imobilizado	38.449	22.382	<b>TOTAL DO PASSIVO</b>	<b>61.472</b>	<b>35.210</b>	Partic. no resultado	-	-
Diferido + Intangível	311	323				<b>RESULTADO LÍQUIDO</b>	<b>607</b>	<b>978</b>
<b>TOTAL DO ATIVO</b>	<b>61.472</b>	<b>35.210</b>						

Rentabilidade	2013	2012	Capital	2013	2012	Operacional	2013	2012	Ciclo Financ	2013	2012	Liquidez	2013	2012
ROA	0,01	0,03	IMOB	0,01	0,01	DM	0,82	0,83	PMCR	6,28	7,88	LG	0,57	0,51
ROE	0,03	0,09	ENDIV	0,65	0,70	DC	0,01	0,01	PMPE	30,48	37,70	LC	0,80	0,51
MLB	0,18	0,18	ENDIVCP	0,44	0,68	DA	0,19	0,19	GAT	2,61	3,89	LI	0,01	0,02
MLL	0,00	0,01	ENDIVLP	0,21	0,02	COMB	1,02	1,03						
MARG. EBIT	0,01	0,01	CE	0,68	0,97	COMBA	1,02	1,02						
MARG. EBITDA	0,02	0,02	CT/CP	1,84	2,32									
												<b>Tiquete Médio</b>	<b>2013</b>	<b>2012</b>
												R\$	116,42	102,25

## SOCIAL-SOCIEDADE ASSISTENCIAL E CULTURAL

Endereço	Informações Cadastrais
RUA JULIO DE CASTILHOS 605 LAJEADO, RS, 95900-000 Repr. Legal: CARLOS ALFREDO RADANOVITSCK	Registro: 31563-0 Dt Reg ANS: 29/12/98 CNPJ: 00.211.378/0001-34 Medicina de Grupo - região 6 Beneficiários: 7.779(dez/2013) 9.350(dez/2012) SISSAUDE ODONTO

Ativo (x mil)	2013	2012	Passivo (x mil)	2013	2012	DRE (x mil)	2013	2012
<b>Circulante</b>	<b>2.095</b>	<b>2.321</b>	<b>Circulante</b>	<b>931</b>	<b>989</b>			
Disponível	37	19	Prov. Técnicas	668	733	Contraprestações efetivas	6.174	8.449
Aplicações	1.088	1.268	Débitos ops. de saúde	1	15	Eventos inden. líquidos	(4.677)	(5.837)
Créditos ops. de saúde	563	938	Déb Ops não Rel c/ Planos	-	-	<b>Result. Oper c/ planos</b>	<b>1.496</b>	<b>2.611</b>
Desp. comerc. Diferidas	-	-	Trib e Enc. Soc. a Recolher	38	49			
Títulos e Créd. a receber	-	-	Emprest e Financ. a pagar	101	48	<b>Resultado Bruto</b>	<b>1.263</b>	<b>2.630</b>
Outros	407	96	Outros	123	144	Despesas administrativas	(1.463)	(1.767)
<b>Não Circulante</b>	<b>1.431</b>	<b>339</b>				Desp. de comercialização	(156)	(438)
Realizável a longo prazo	7	-	<b>Não Circulante</b>	<b>132</b>	-	Result. financ. líquido	13	(38)
Aplicações	-	-				Result. patrimonial	-	(9)
Outros	7	-	<b>Patrimônio líquido</b>	<b>2.462</b>	<b>1.671</b>	<b>Result. antes imp./part.</b>	<b>(344)</b>	<b>307</b>
Investimentos	-	-	Capital/patr. social	-	-	Imp. Renda / Imp. Diferidos	-	-
Imobilizado	1.424	339	Reservas	2.654	1.519	Contribuição social	-	-
Diferido + Intangível	-	-	Outros	(191)	153	Partic. no resultado	-	-
<b>TOTAL DO ATIVO</b>	<b>3.525</b>	<b>2.661</b>	<b>TOTAL DO PASSIVO</b>	<b>3.525</b>	<b>2.661</b>	<b>RESULTADO LÍQUIDO</b>	<b>(344)</b>	<b>307</b>

Rentabilidade	2013	2012	Capital	2013	2012	Operacional	2013	2012	Ciclo Financ	2013	2012	Liquidez	2013	2012
ROA	(0,10)	0,12	IMOB	-	-	DM	0,76	0,69	PMCR	32,83	39,96	LG	1,98	2,35
ROE	(0,14)	0,18	ENDIV	0,30	0,37	DC	0,03	0,05	PMPE	2,88	6,64	LC	2,25	2,35
MLB	0,20	0,31	ENDIVCP	0,26	0,37	DA	0,24	0,21	GAT	1,75	3,18	LI	0,04	0,02
MLL	(0,06)	0,04	ENDIVLP	0,04	-	COMB	1,02	0,95						
MARG. EBIT	(0,04)	0,05	CE	0,88	1,00	COMBA	1,02	0,96						
MARG. EBITDA	(0,03)	0,05	CT/CP	0,43	0,59									
												<b>Tiquete Médio</b>	<b>2013</b>	<b>2012</b>
												R\$	60,88	70,76

## SOCIEDADE BENECAPE DE ASSISTÊNCIA À SAÚDE

Endereço	Informações Cadastrais
SCRS QD 508 BLOCO B LOJA 25 25 BRASILIA, DF, 70351-550 Repr. Legal: WALTER PAES LANDIM RIBEIRO	Registro: 41589-8 Dt Reg ANS: 26/12/06 CNPJ: 08.056.815/0001-02 Medicina de Grupo SSP - região 4 Beneficiários: 894(dez/2013) 952(dez/2012) BENECAPE SAUDE

Ativo (x mil)	2013	2012	Passivo (x mil)	2013	2012	DRE (x mil)	2013	2012
<b>Circulante</b>	<b>459</b>	<b>388</b>	<b>Circulante</b>	<b>435</b>	<b>288</b>			
Disponível	-	5	Prov. Técnicas	138	122	Contraprestações efetivas	1.599	1.605
Aplicações	393	378	Débitos ops. de saúde	34	30	Eventos inden. líquidos	(557)	(605)
Créditos ops. de saúde	54	5	Déb Ops não Rel c/ Planos	-	-	<b>Result. Oper c/ planos</b>	<b>1.042</b>	<b>1.000</b>
Desp. comerc. Diferidas	-	-	Trib e Enc. Soc. a Recolher	35	26			
Títulos e Créd. a receber	-	-	Emprest e Financ. a pagar	110	-	<b>Resultado Bruto</b>	<b>1.042</b>	<b>1.000</b>
Outros	12	1	Outros	118	110	Despesas administrativas	(1.219)	(1.056)
<b>Não Circulante</b>	<b>1.495</b>	<b>1.600</b>				Desp. de comercialização	-	-
Realizável a longo prazo	-	-	<b>Não Circulante</b>	<b>-</b>	<b>-</b>	Result. financ. líquido	(5)	(10)
Aplicações	-	-				Result. patrimonial	-	-
Outros	-	-	<b>Patrimônio líquido</b>	<b>1.519</b>	<b>1.701</b>	<b>Result. antes imp./part.</b>	<b>(182)</b>	<b>(66)</b>
Investimentos	669	669	Capital/patr. social	2.086	2.086	Imp. Renda / Imp. Diferidos	-	-
Imobilizado	342	342	Reservas	-	-	Contribuição social	-	-
Diferido + Intangível	484	589	Outros	(567)	(385)	Partic. no resultado	-	-
<b>TOTAL DO ATIVO</b>	<b>1.954</b>	<b>1.988</b>	<b>TOTAL DO PASSIVO</b>	<b>1.954</b>	<b>1.988</b>	<b>RESULTADO LÍQUIDO</b>	<b>(182)</b>	<b>(66)</b>

Rentabilidade	2013	2012	Capital	2013	2012	Operacional	2013	2012	Ciclo Financ	2013	2012	Liquidez	2013	2012
ROA	(0,09)	(0,03)	IMOB	0,59	0,63	DM	0,35	0,38	PMCR	12,13	1,15	LG	1,06	1,35
ROE	(0,12)	(0,04)	ENDIV	0,22	0,14	DC	-	-	PMPE	1,57	2,81	LC	1,06	1,35
MLB	0,65	0,62	ENDIVCP	0,22	0,14	DA	0,76	0,66	GAT	0,82	0,81	LI	-	0,02
MLL	(0,11)	(0,04)	ENDIVLP	-	-	COMB	1,11	1,03						
MARG. EBIT	(0,09)	(0,02)	CE	1,00	1,00	COMBA	1,11	1,04						
MARG. EBITDA	(0,03)	0,05	CT/CP	0,29	0,17									
												<b>Tiquete Médio</b>	<b>2013</b>	<b>2012</b>
												R\$	144,84	135,58

## SOCIEDADE BENEFICENTE DO HOSPITAL N. S. AUXILIADORA

Endereço	Informações Cadastrais
AV: ROSARIO CONGRO 1533 TRES LAGOAS, MS, 79603-110 Repr. Legal: AURELIA BRIOSCHI	Registro: 30139-6 Dt Reg ANS: 25/01/99 CNPJ: 03.873.593/0001-99 Medicina de Grupo - região 5 Beneficiários: 4.002(dez/2013) 4.807(dez/2012) HOSPITAL NOSSA SENHORA AUXILIADORA

Ativo (x mil)	2013	2012	Passivo (x mil)	2013	2012	DRE (x mil)	2013	2012
<b>Circulante</b>	<b>4.365</b>	<b>4.425</b>	<b>Circulante</b>	<b>6.983</b>	<b>7.846</b>			
Disponível	35	262	Prov. Técnicas	867	642	Contraprestações efetivas	2.817	4.448
Aplicações	1.300	478	Débitos ops. de saúde	-	-	Eventos inden. líquidos	(4.276)	(4.196)
Créditos ops. de saúde	26	107	Déb Ops não Rel c/ Planos	1.025	1.543	<b>Result. Oper c/ planos</b>	<b>(1.458)</b>	<b>253</b>
Desp. comerc. Diferidas	-	-	Trib e Enc. Soc. a Recolher	711	644	<b>Resultado Bruto</b>	<b>2.843</b>	<b>23.106</b>
Títulos e Créd. a receber	-	-	Emprest e Financ. a pagar	557	1.422	Despesas administrativas	(347)	(652)
Outros	3.004	3.579	Outros	3.822	3.595	Desp. de comercialização	(0)	(46)
<b>Não Circulante</b>	<b>13.090</b>	<b>12.970</b>	<b>Não Circulante</b>	<b>4.659</b>	<b>5.422</b>	Result. financ. líquido	(815)	(1.102)
Realizável a longo prazo	75	128	<b>Patrimônio líquido</b>	<b>5.813</b>	<b>4.127</b>	Result. patrimonial	17	16
Aplicações	-	-	Capital/patr. social	2.467	2.467	<b>Result. antes imp./part.</b>	<b>1.698</b>	<b>(765)</b>
Outros	75	128	Reservas	7.623	7.000	Imp. Renda / Imp. Diferidos	-	-
Investimentos	25	14	Outros	(4.276)	(5.340)	Contribuição social	-	-
Imobilizado	12.705	12.161	<b>TOTAL DO PASSIVO</b>	<b>17.455</b>	<b>17.395</b>	Partic. no resultado	-	-
Diferido + Intangível	285	667				<b>RESULTADO LÍQUIDO</b>	<b>1.698</b>	<b>(765)</b>
<b>TOTAL DO ATIVO</b>	<b>17.455</b>	<b>17.395</b>						

Rentabilidade	2013	2012	Capital	2013	2012	Operacional	2013	2012	Ciclo Financ	2013	2012	Liquidez	2013	2012
ROA	0,10	(0,04)	IMOB	0,02	0,04	DM	1,52	0,94	PMCR	3,29	8,65	LG	0,38	0,34
ROE	0,29	(0,19)	ENDIV	0,67	0,76	DC	0,00	0,01	PMPE	21,91	31,41	LC	0,63	0,56
MLB	1,01	5,19	ENDIVCP	0,40	0,45	DA	0,12	0,15	GAT	0,16	0,26	LI	0,01	0,03
MLL	0,60	(0,17)	ENDIVLP	0,27	0,31	COMB	1,64	1,10						
MARG. EBIT	0,97	0,17	CE	0,60	0,59	COMBA	2,31	1,46						
MARG. EBITDA	0,97	0,17	CT/CP	2,00	3,22									
												<b>Tiquete Médio</b>	<b>2013</b>	<b>2012</b>
												R\$	61,10	68,11

## SOCIEDADE BENEFICENTE UNIÃO OPERÁRIA DE ARARAQUARA

Endereço	Informações Cadastrais
RUA GONÇALVES DIAS 1000 ARARAQUARA, SP, 14801-290 Repr. Legal: JOSE PAULO AMALFI	Registro: 34381-1 Dt Reg ANS: 18/12/98 CNPJ: 43.967.272/0001-78 Medicina de Grupo - região 6 Beneficiários: 1.810(dez/2013) 1.586(dez/2012) UNIÃO OPERÁRIA

Ativo (x mil)	2013	2012	Passivo (x mil)	2013	2012	DRE (x mil)	2013	2012
<b>Circulante</b>	<b>2.000</b>	<b>2.172</b>	<b>Circulante</b>	<b>565</b>	<b>301</b>			
Disponível	58	313	Prov. Técnicas	450	231	Contraprestações efetivas	3.472	2.957
Aplicações	1.579	1.667	Débitos ops. de saúde	-	-	Eventos inden. líquidos	(2.925)	(2.123)
Créditos ops. de saúde	353	191	Déb Ops não Rel c/ Planos	-	-	<b>Result. Oper c/ planos</b>	<b>546</b>	<b>835</b>
Desp. comerc. Diferidas	-	-	Trib e Enc. Soc. a Recolher	33	14	<b>Resultado Bruto</b>	<b>430</b>	<b>844</b>
Títulos e Créd. a receber	-	-	Emprest e Financ. a pagar	-	2	Despesas administrativas	(962)	(708)
Outros	11	2	Outros	82	54	Desp. de comercialização	(27)	(41)
<b>Não Circulante</b>	<b>591</b>	<b>605</b>	<b>Não Circulante</b>	<b>-</b>	<b>-</b>	Result. financ. líquido	67	78
Realizável a longo prazo	-	-	<b>Patrimônio líquido</b>	<b>2.026</b>	<b>2.476</b>	Result. patrimonial	103	140
Aplicações	-	-	Capital/patr. social	2.415	2.476	<b>Result. antes imp./part.</b>	<b>(389)</b>	<b>387</b>
Outros	-	-	Reservas	-	-	Imp. Renda / Imp. Diferidos	-	-
Investimentos	-	-	Outros	(389)	-	Contribuição social	-	-
Imobilizado	583	591	<b>TOTAL DO PASSIVO</b>	<b>2.591</b>	<b>2.777</b>	Partic. no resultado	-	-
Diferido + Intangível	8	14				<b>RESULTADO LÍQUIDO</b>	<b>(389)</b>	<b>387</b>
<b>TOTAL DO ATIVO</b>	<b>2.591</b>	<b>2.777</b>						

Rentabilidade	2013	2012	Capital	2013	2012	Operacional	2013	2012	Ciclo Financ	2013	2012	Liquidez	2013	2012
ROA	(0,15)	0,14	IMOB	0,00	0,01	DM	0,84	0,72	PMCR	36,57	23,24	LG	3,54	7,21
ROE	(0,19)	0,16	ENDIV	0,22	0,11	DC	0,01	0,01	PMPE	2,97	2,96	LC	3,54	7,21
MLB	0,12	0,29	ENDIVCP	0,22	0,11	DA	0,28	0,24	GAT	1,34	1,07	LI	0,10	1,04
MLL	(0,11)	0,13	ENDIVLP	-	-	COMB	1,13	0,97						
MARG. EBIT	(0,09)	0,15	CE	1,00	1,00	COMBA	1,11	0,95						
MARG. EBITDA	(0,08)	0,15	CT/CP	0,28	0,12									
												<b>Tiquete Médio</b>	<b>2013</b>	<b>2012</b>
												R\$	167,15	150,45

## SOCIEDADE DE ASSISTÊNCIA MÉDICA DOS EMPREGADOS DA IPIRANGA

Endereço	Informações Cadastrais
AV. FRANCISCO MARTINS BASTOS 80 RIO GRANDE, RS, 96202-710 Repr. Legal: IVO JOSE KLEIN	Registro: 41180-9 Dt Reg ANS: 27/07/00 CNPJ: 03.627.391/0001-67 Autogestão AUTSM - região 4 Beneficiários: 2.720(dez/2013) 2.787(dez/2012) SAMEISA

Ativo (x mil)	2013	2012	Passivo (x mil)	2013	2012	DRE (x mil)	2013	2012
<b>Circulante</b>	<b>3.722</b>	<b>3.654</b>	<b>Circulante</b>	<b>773</b>	<b>375</b>			
Disponível	335	58	Prov. Técnicas	376	296	Contraprestações efetivas	5.693	8.647
Aplicações	3.181	3.378	Débitos ops. de saúde	-	-	Eventos inden. líquidos	(5.109)	(5.042)
Créditos ops. de saúde	205	218	Déb Ops não Rel c/ Planos	-	-	<b>Result. Oper c/ planos</b>	<b>584</b>	<b>3.606</b>
Desp. comerc. Diferidas	-	-	Trib e Enc. Soc. a Recolher	60	39	<b>Resultado Bruto</b>	<b>315</b>	<b>3.606</b>
Títulos e Créd. a receber	-	-	Emprest e Financ. a pagar	-	-	Despesas administrativas	(693)	(814)
Outros	2	1	Outros	337	41	Desp. de comercialização	-	-
<b>Não Circulante</b>	<b>62</b>	<b>89</b>	<b>Não Circulante</b>	<b>-</b>	<b>163</b>	Result. financ. líquido	185	101
Realizável a longo prazo	38	56	<b>Patrimônio líquido</b>	<b>3.012</b>	<b>3.204</b>	Result. patrimonial	-	-
Aplicações	-	-	Capital/patr. social	-	358	<b>Result. antes imp./part.</b>	<b>(193)</b>	<b>2.846</b>
Outros	38	56	Reservas	-	-	Imp. Renda / Imp. Diferidos	-	-
Investimentos	-	-	Outros	3.012	2.846	Contribuição social	-	-
Imobilizado	12	19	<b>TOTAL DO PASSIVO</b>	<b>3.785</b>	<b>3.743</b>	Partic. no resultado	-	-
Diferido + Intangível	12	14				<b>RESULTADO LÍQUIDO</b>	<b>(193)</b>	<b>2.846</b>
<b>TOTAL DO ATIVO</b>	<b>3.785</b>	<b>3.743</b>						

Rentabilidade	2013	2012	Capital	2013	2012	Operacional	2013	2012	Ciclo Financ	2013	2012	Liquidez	2013	2012
ROA	(0,05)	0,76	IMOB	0,00	0,00	DM	0,90	0,58	PMCR	12,96	9,06	LG	4,86	6,89
ROE	(0,06)	0,89	ENDIV	0,20	0,14	DC	-	-	PMPE	26,52	21,11	LC	4,82	9,74
MLB	0,06	0,42	ENDIVCP	0,20	0,10	DA	0,12	0,09	GAT	1,50	2,31	LI	0,43	0,15
MLL	(0,03)	0,33	ENDIVLP	-	0,04	COMB	1,02	0,68						
MARG. EBIT	(0,02)	0,33	CE	1,00	0,70	COMBA	0,99	0,67						
MARG. EBITDA	(0,02)	0,34	CT/CP	0,26	0,17									
												<b>Tiquete Médio</b>	<b>2013</b>	<b>2012</b>
												R\$	172,51	258,56

## SOCIEDADE DIVINA PROVIDÊNCIA - SAÚDE CONCEIÇÃO

Endereço	Informações Cadastrais
RUA VIDAL RAMOS 299 TUBARAO, SC, 88701-140 Repr. Legal: ILDA SACHETI	Registro: 33089-2 Dt Reg ANS: 24/12/98 CNPJ: 02.903.477/0001-02 Medicina de Grupo - região 5 Beneficiários: 9.054(dez/2013) 8.450(dez/2012) SAÚDE CONCEIÇÃO

Ativo (x mil)	2013	2012	Passivo (x mil)	2013	2012	DRE (x mil)	2013	2012
<b>Circulante</b>	<b>6.663</b>	<b>5.517</b>	<b>Circulante</b>	<b>1.238</b>	<b>863</b>			
Disponível	46	20	Prov. Técnicas	1.072	673	Contraprestações efetivas	5.927	4.758
Aplicações	6.566	5.443	Débitos ops. de saúde	-	53	Eventos inden. líquidos	(4.297)	(3.525)
Créditos ops. de saúde	41	39	Déb Ops não Rel c/ Planos	1	-	<b>Result. Oper c/ planos</b>	<b>1.630</b>	<b>1.233</b>
Desp. comerc. Diferidas	-	-	Trib e Enc. Soc. a Recolher	40	35	<b>Resultado Bruto</b>	<b>1.598</b>	<b>1.233</b>
Títulos e Créd. a receber	2	-	Emprest e Financ. a pagar	-	-	Despesas administrativas	(1.200)	(1.057)
Outros	8	14	Outros	125	103	Desp. de comercialização	(96)	(95)
<b>Não Circulante</b>	<b>834</b>	<b>844</b>	<b>Não Circulante</b>	<b>63</b>	<b>-</b>	Result. financ. líquido	397	349
Realizável a longo prazo	13	13	<b>Patrimônio líquido</b>	<b>6.196</b>	<b>5.497</b>	Result. patrimonial	-	-
Aplicações	-	-	Capital/patr. social	10	10	<b>Result. antes imp./part.</b>	<b>698</b>	<b>438</b>
Outros	13	13	Reservas	5.487	4.435	Imp. Renda / Imp. Diferidos	-	-
Investimentos	85	109	Outros	698	1.052	Contribuição social	-	-
Imobilizado	736	721	<b>TOTAL DO PASSIVO</b>	<b>7.497</b>	<b>6.361</b>	Partic. no resultado	-	-
Diferido + Intangível	1	1				<b>RESULTADO LÍQUIDO</b>	<b>698</b>	<b>438</b>
<b>TOTAL DO ATIVO</b>	<b>7.497</b>	<b>6.361</b>						

Rentabilidade	2013	2012	Capital	2013	2012	Operacional	2013	2012	Ciclo Financ	2013	2012	Liquidez	2013	2012
ROA	0,09	0,07	IMOB	0,01	0,02	DM	0,72	0,74	PMCR	2,48	2,97	LG	5,13	6,40
ROE	0,11	0,08	ENDIV	0,17	0,14	DC	0,02	0,02	PMPE	49,43	35,48	LC	5,38	6,39
MLB	0,27	0,26	ENDIVCP	0,17	0,14	DA	0,20	0,22	GAT	0,79	0,75	LI	0,04	0,02
MLL	0,12	0,09	ENDIVLP	0,01	-	COMB	0,94	0,98						
MARG. EBIT	0,13	0,11	CE	0,95	1,00	COMBA	0,88	0,92						
MARG. EBITDA	0,16	0,14	CT/CP	0,21	0,16									
												<b>Tiquete Médio</b>	<b>2013</b>	<b>2012</b>
												R\$	56,22	49,46

## SOCIEDADE ESPANHOLA DE BENEFICENCIA

Endereço			Informações Cadastrais											
RUA DO RIACHUELO 302			Registro: 30620-7			Dt Reg ANS: 12/01/99			CNPJ: 33.005.638/0001-74					
RIO DE JANEIRO, RJ, 20230-013			Filantropia - região 4											
Repr. Legal: MÁRCIA REGINA BARBAS BESSA			Beneficiários: 1.160(dez/2013) 1.143(dez/2012)											
			HOSPITAL ESPANHOL											
Ativo (x mil)	2013	2012	Passivo (x mil)	2013	2012	DRE (x mil)	2013	2012						
<b>Circulante</b>	<b>34.225</b>	<b>21.519</b>	<b>Circulante</b>	<b>34.357</b>	<b>23.492</b>									
Disponível	284	689	Prov. Técnicas	328	318	Contraprestações efetivas	3.012	2.803						
Aplicações	8.027	1.934	Débitos ops. de saúde	-	-	Eventos inden. líquidos	(2.923)	(3.797)						
Créditos ops. de saúde	148	57	Déb Ops não Rel c/ Planos	-	-	<b>Result. Oper c/ planos</b>	<b>89</b>	<b>(994)</b>						
Desp. comerc. Diferidas	-	-	Trib e Enc. Soc. a Recolher	663	554	<b>Resultado Bruto</b>	<b>44.278</b>	<b>36.008</b>						
Títulos e Créd. a receber	3.604	623	Emprest e Financ. a pagar	8.438	5.928	Despesas administrativas	(29.167)	(22.973)						
Outros	22.162	18.215	Outros	24.928	16.692	Desp. de comercialização	-	-						
<b>Não Circulante</b>	<b>10.073</b>	<b>9.399</b>	<b>Não Circulante</b>	<b>5.197</b>	<b>-</b>	Result. financ. líquido	317	323						
Realizável a longo prazo	144	143	<b>Patrimônio líquido</b>	<b>4.744</b>	<b>7.426</b>	Result. patrimonial	1.612	1.560						
Aplicações	-	-	Capital/patr. social	1.959	1.959	<b>Result. antes imp./part.</b>	<b>17.040</b>	<b>(1.314)</b>						
Outros	144	143	Reservas	5.447	5.467	Imp. Renda / Imp. Diferidos	-	-						
Investimentos	385	394	Outros	(2.661)	-	Contribuição social	-	-						
Imobilizado	9.306	8.642	<b>TOTAL DO ATIVO</b>	<b>44.299</b>	<b>30.918</b>	Partic. no resultado	-	-						
Diferido + Intangível	238	220	<b>TOTAL DO PASSIVO</b>	<b>44.299</b>	<b>30.918</b>	<b>RESULTADO LÍQUIDO</b>	<b>17.040</b>	<b>(1.314)</b>						
<b>TOTAL DO ATIVO</b>	<b>44.299</b>	<b>30.918</b>	<b>TOTAL DO PASSIVO</b>	<b>44.299</b>	<b>30.918</b>	<b>RESULTADO LÍQUIDO</b>	<b>17.040</b>	<b>(1.314)</b>						
Rentabilidade	2013	2012	Capital	2013	2012	Operacional	2013	2012	Ciclo Financ	2013	2012	Liquidez	2013	2012
ROA	0,38	(0,04)	IMOB	0,01	0,02	DM	0,97	1,35	PMCR	17,68	7,37	LG	0,87	0,92
ROE	3,59	(0,18)	ENDIV	0,89	0,76	DC	-	-	PMPE	1,81	0,80	LC	1,00	0,92
MLB	14,70	12,85	ENDIVCP	0,78	0,76	DA	9,69	8,20	GAT	0,07	0,09	LI	0,01	0,03
MLL	5,66	(0,47)	ENDIVLP	0,12	-	COMB	10,66	9,55						
MARG. EBIT	6,18	(0,21)	CE	0,87	1,00	COMBA	9,64	8,56						
MARG. EBITDA	6,47	0,05	CT/CP	8,34	3,16									
												<b>Tiquete Médio</b>	<b>2013</b>	<b>2012</b>
												R\$	218,75	204,33

## SOCIEDADE LITERÁRIA E CARITATIVA SANTO AGOSTINHO

Endereço			Informações Cadastrais											
CEL. PEDRO BENEDET 630			Registro: 40983-9			Dt Reg ANS: 18/11/99			CNPJ: 92.736.040/0001-14					
CRICIUMA, SC, 88801-250			Filantropia - região 5											
Repr. Legal: TEREZINHA BUSS			Beneficiários: 10.630(dez/2013) 9.447(dez/2012)											
			PLANO DE SAÚDE SÃO JOSÉ											
Ativo (x mil)	2013	2012	Passivo (x mil)	2013	2012	DRE (x mil)	2013	2012						
<b>Circulante</b>	<b>29.402</b>	<b>29.724</b>	<b>Circulante</b>	<b>17.831</b>	<b>16.789</b>									
Disponível	1.112	1.169	Prov. Técnicas	2.964	2.238	Contraprestações efetivas	12.463	10.684						
Aplicações	10.984	11.315	Débitos ops. de saúde	9	15	Eventos inden. líquidos	(12.307)	(9.563)						
Créditos ops. de saúde	596	524	Déb Ops não Rel c/ Planos	2.482	2.482	<b>Result. Oper c/ planos</b>	<b>156</b>	<b>1.120</b>						
Desp. comerc. Diferidas	-	-	Trib e Enc. Soc. a Recolher	643	634	<b>Resultado Bruto</b>	<b>53</b>	<b>1.120</b>						
Títulos e Créd. a receber	-	-	Emprest e Financ. a pagar	1.502	1.502	Despesas administrativas	(1.439)	(1.239)						
Outros	16.711	16.715	Outros	10.230	9.918	Desp. de comercialização	(83)	(58)						
<b>Não Circulante</b>	<b>40.846</b>	<b>40.822</b>	<b>Não Circulante</b>	<b>192</b>	<b>192</b>	Result. financ. líquido	130	229						
Realizável a longo prazo	815	809	<b>Patrimônio líquido</b>	<b>52.226</b>	<b>53.565</b>	Result. patrimonial	-	-						
Aplicações	-	-	Capital/patr. social	47.396	47.302	<b>Result. antes imp./part.</b>	<b>(1.339)</b>	<b>77</b>						
Outros	815	809	Reservas	1.706	1.706	Imp. Renda / Imp. Diferidos	-	-						
Investimentos	69	66	Outros	3.123	4.556	Contribuição social	-	-						
Imobilizado	39.963	39.947	<b>TOTAL DO ATIVO</b>	<b>70.249</b>	<b>70.546</b>	Partic. no resultado	-	-						
Diferido + Intangível	-	-	<b>TOTAL DO PASSIVO</b>	<b>70.249</b>	<b>70.546</b>	<b>RESULTADO LÍQUIDO</b>	<b>(1.339)</b>	<b>77</b>						
<b>TOTAL DO ATIVO</b>	<b>70.249</b>	<b>70.546</b>	<b>TOTAL DO PASSIVO</b>	<b>70.249</b>	<b>70.546</b>	<b>RESULTADO LÍQUIDO</b>	<b>(1.339)</b>	<b>77</b>						
Rentabilidade	2013	2012	Capital	2013	2012	Operacional	2013	2012	Ciclo Financ	2013	2012	Liquidez	2013	2012
ROA	(0,02)	0,00	IMOB	0,00	0,00	DM	0,99	0,90	PMCR	17,21	17,67	LG	1,68	1,80
ROE	(0,03)	0,00	ENDIV	0,26	0,24	DC	0,01	0,01	PMPE	51,63	48,25	LC	1,65	1,77
MLB	0,00	0,10	ENDIVCP	0,25	0,24	DA	0,12	0,12	GAT	0,18	0,15	LI	0,06	0,07
MLL	(0,11)	0,01	ENDIVLP	0,00	0,00	COMB	1,11	1,02						
MARG. EBIT	(0,10)	0,01	CE	0,99	0,99	COMBA	1,10	1,00						
MARG. EBITDA	(0,10)	0,01	CT/CP	0,35	0,32									
												<b>Tiquete Médio</b>	<b>2013</b>	<b>2012</b>
												R\$	104,86	99,13

## SOCIEDADE OPERÁRIA HUMANITÁRIA

Endereço	Informações Cadastrais
RUA ANTONIA VALVERDE CRUANES 70 LIMEIRA, SP, 13484-400 Repr. Legal: CESAR LUIS DERMONDE	Registro: 33033-7 Dt Reg ANS: 06/01/99 CNPJ: 51.469.187/0001-08 Filantropia - região 6 Beneficiários: 3.849(dez/2013) 4.060(dez/2012) HOSPITAL BELINHA SABINO OMETTO

Ativo (x mil)	2013	2012	Passivo (x mil)	2013	2012	DRE (x mil)	2013	2012
<b>Circulante</b>	<b>2.314</b>	<b>1.943</b>	<b>Circulante</b>	<b>3.005</b>	<b>2.746</b>			
Disponível	24	72	Prov. Técnicas	814	705	Contraprestações efetivas	6.396	6.131
Aplicações	459	380	Débitos ops. de saúde	272	202	Eventos inden. líquidos	(4.072)	(3.408)
Créditos ops. de saúde	122	121	Déb Ops não Rel c/ Planos	34	64	<b>Result. Oper c/ planos</b>	<b>2.324</b>	<b>2.723</b>
Desp. comerc. Diferidas	-	-	Trib e Enc. Soc. a Recolher	291	435			
Títulos e Créd. a receber	-	-	Emprest e Financ. a pagar	595	577	<b>Resultado Bruto</b>	<b>10.551</b>	<b>8.501</b>
Outros	1.710	1.370	Outros	999	763	Despesas administrativas	(11.206)	(9.488)
<b>Não Circulante</b>	<b>12.899</b>	<b>12.500</b>	<b>Não Circulante</b>	<b>11.451</b>	<b>10.155</b>	Desp. de comercialização	-	-
Realizável a longo prazo	338	119				Result. financ. líquido	(397)	(321)
Aplicações	-	-	<b>Patrimônio líquido</b>	<b>758</b>	<b>1.543</b>	Result. patrimonial	397	422
Outros	338	119	Capital/patr. social	661	661	<b>Result. antes imp./part.</b>	<b>(655)</b>	<b>(522)</b>
Investimentos	-	-	Reservas	6.443	6.453	Imp. Renda / Imp. Diferidos	-	-
Imobilizado	12.561	12.381	Outros	(6.347)	(5.571)	Contribuição social	-	-
Diferido + Intangível	-	-				Partic. no resultado	-	-
<b>TOTAL DO ATIVO</b>	<b>15.213</b>	<b>14.444</b>	<b>TOTAL DO PASSIVO</b>	<b>15.213</b>	<b>14.444</b>	<b>RESULTADO LÍQUIDO</b>	<b>(655)</b>	<b>(522)</b>

Rentabilidade	2013	2012	Capital	2013	2012	Operacional	2013	2012	Ciclo Financ	2013	2012	Liquidez	2013	2012
ROA	(0,04)	(0,04)	IMOB	-	-	DM	0,64	0,56	PMCR	6,84	7,10	LG	0,18	0,16
ROE	(0,86)	(0,34)	ENDIV	0,95	0,89	DC	-	-	PMPE	24,52	28,60	LC	0,77	0,71
MLB	1,65	1,39	ENDIVCP	0,20	0,19	DA	1,75	1,55	GAT	0,42	0,42	LI	0,01	0,03
MLL	(0,10)	(0,09)	ENDIVLP	0,75	0,70	COMB	2,39	2,10						
MARG. EBIT	(0,02)	(0,00)	CE	0,21	0,21	COMBA	2,55	2,22						
MARG. EBITDA	(0,01)	0,01	CT/CP	19,08	8,36									
												<b>Tiquete Médio</b>	<b>2013</b>	<b>2012</b>
												R\$	134,95	122,29

## SOCIEDADE PORTUGUESA DE BENEFICENCIA

Endereço	Informações Cadastrais
AV. BERNARDINO DE CAMPOS 47 SANTOS, SP, 11065-910 Repr. Legal: ADEMIR PESTANA	Registro: 40279-6 Dt Reg ANS: 30/03/99 CNPJ: 58.194.622/0001-88 Medicina de Grupo - região 5 Beneficiários: 9.874(dez/2013) 20.017(dez/2012) SOCIEDADE PORTUGUESA DE BENEFICÊNCIA

Ativo (x mil)	2013	2012	Passivo (x mil)	2013	2012	DRE (x mil)	2013	2012
<b>Circulante</b>	<b>13.373</b>	<b>10.959</b>	<b>Circulante</b>	<b>83.169</b>	<b>74.345</b>			
Disponível	1.326	258	Prov. Técnicas	5.986	4.411	Contraprestações efetivas	24.922	33.366
Aplicações	1.968	2.052	Débitos ops. de saúde	114	173	Eventos inden. líquidos	(19.331)	(28.874)
Créditos ops. de saúde	881	238	Déb Ops não Rel c/ Planos	11.933	10.646	<b>Result. Oper c/ planos</b>	<b>5.591</b>	<b>4.492</b>
Desp. comerc. Diferidas	-	-	Trib e Enc. Soc. a Recolher	35.715	30.372			
Títulos e Créd. a receber	150	159	Emprest e Financ. a pagar	5.218	8.725	<b>Resultado Bruto</b>	<b>34.411</b>	<b>54.763</b>
Outros	9.048	8.253	Outros	24.204	20.018	Despesas administrativas	(40.502)	(38.812)
<b>Não Circulante</b>	<b>228.936</b>	<b>229.346</b>	<b>Não Circulante</b>	<b>30.749</b>	<b>26.992</b>	Desp. de comercialização	(84)	(770)
Realizável a longo prazo	3.061	2.663				Result. financ. líquido	(3.660)	(3.535)
Aplicações	-	339	<b>Patrimônio líquido</b>	<b>128.391</b>	<b>138.968</b>	Result. patrimonial	674	512
Outros	3.061	2.325	Capital/patr. social	96.956	98.372	<b>Result. antes imp./part.</b>	<b>(9.162)</b>	<b>(9.410)</b>
Investimentos	13.153	13.150	Reservas	62.367	62.367	Imp. Renda / Imp. Diferidos	-	-
Imobilizado	212.717	213.525	Outros	(30.932)	(21.770)	Contribuição social	-	-
Diferido + Intangível	5	8				Partic. no resultado	-	-
<b>TOTAL DO ATIVO</b>	<b>242.309</b>	<b>240.305</b>	<b>TOTAL DO PASSIVO</b>	<b>242.309</b>	<b>240.305</b>	<b>RESULTADO LÍQUIDO</b>	<b>(9.162)</b>	<b>(9.410)</b>

Rentabilidade	2013	2012	Capital	2013	2012	Operacional	2013	2012	Ciclo Financ	2013	2012	Liquidez	2013	2012
ROA	(0,04)	(0,04)	IMOB	0,05	0,05	DM	0,78	0,87	PMCR	12,72	2,57	LG	0,14	0,13
ROE	(0,07)	(0,07)	ENDIV	0,47	0,42	DC	0,00	0,02	PMPE	60,49	29,64	LC	0,16	0,15
MLB	1,38	1,64	ENDIVCP	0,34	0,31	DA	1,63	1,16	GAT	0,10	0,14	LI	0,02	0,00
MLL	(0,37)	(0,28)	ENDIVLP	0,13	0,11	COMB	2,40	2,05						
MARG. EBIT	(0,20)	(0,16)	CE	0,73	0,73	COMBA	2,82	2,29						
MARG. EBITDA	(0,16)	(0,13)	CT/CP	0,89	0,73									
												<b>Tiquete Médio</b>	<b>2013</b>	<b>2012</b>
												R\$	176,91	153,28



## SOCIEDADE PORTUGUESA DE BENEFICÊNCIA

Endereço	Informações Cadastrais
RUA GENERAL OSORIO 300 PELOTAS, RS, 96020-000 Repr. Legal: FRANCISCO JOSE LEAL SERRA	Registro: 41337-2 Dt Reg ANS: 21/03/01 CNPJ: 92.219.070/0001-53 Filantropia ST - região 6 Beneficiários: 6.783(dez/2013) 6.922(dez/2012) SAUDE MAIOR

Ativo (x mil)	2013	2012	Passivo (x mil)	2013	2012	DRE (x mil)	2013	2012
<b>Circulante</b>	<b>2.657</b>	<b>2.237</b>	<b>Circulante</b>	<b>2.248</b>	<b>1.538</b>	Contraprestações efetivas	9.452	8.559
Disponível	282	654	Prov. Técnicas	1.853	1.230	Eventos inden. líquidos	(7.746)	(7.384)
Aplicações	1.024	952	Débitos ops. de saúde	-	-	<b>Result. Oper c/ planos</b>	<b>1.706</b>	<b>1.175</b>
Créditos ops. de saúde	1.171	570	Déb Ops não Rel c/ Planos	55	39	<b>Resultado Bruto</b>	<b>3.872</b>	<b>3.249</b>
Desp. comerc. Diferidas	-	-	Trib e Enc. Soc. a Recolher	98	74	Despesas administrativas	(2.154)	(2.065)
Títulos e Créd. a receber	-	-	Emprest e Financ. a pagar	-	-	Desp. de comercialização	(421)	(392)
Outros	180	62	Outros	241	195	Result. financ. líquido	102	50
<b>Não Circulante</b>	<b>6.562</b>	<b>4.874</b>	<b>Não Circulante</b>	<b>54</b>	<b>53</b>	Result. patrimonial	-	-
Realizável a longo prazo	6.368	4.668	<b>Patrimônio líquido</b>	<b>6.917</b>	<b>5.520</b>	<b>Result. antes imp./part.</b>	<b>1.398</b>	<b>838</b>
Aplicações	-	-	Capital/patr. social	-	-	Imp. Renda / Imp. Diferidos	-	-
Outros	6.368	4.668	Reservas	6.686	5.223	Contribuição social	-	-
Investimentos	-	-	Outros	232	297	Partic. no resultado	-	-
Imobilizado	188	201	<b>TOTAL DO PASSIVO</b>	<b>9.219</b>	<b>7.111</b>	<b>RESULTADO LÍQUIDO</b>	<b>1.398</b>	<b>838</b>
Diferido + Intangível	6	5						
<b>TOTAL DO ATIVO</b>	<b>9.219</b>	<b>7.111</b>						

Rentabilidade	2013	2012	Capital	2013	2012	Operacional	2013	2012	Ciclo Financ	2013	2012	Liquidez	2013	2012
ROA	0,15	0,12	IMOB	0,00	0,00	DM	0,82	0,86	PMCR	44,61	23,95	LG	3,92	4,34
ROE	0,20	0,15	ENDIV	0,25	0,22	DC	0,04	0,05	PMPE	23,59	18,48	LC	1,18	1,45
MLB	0,41	0,38	ENDIVCP	0,24	0,22	DA	0,23	0,24	GAT	1,03	1,20	LI	0,13	0,43
MLL	0,15	0,10	ENDIVLP	0,01	0,01	COMB	1,09	1,15						
MARG. EBIT	0,15	0,10	CE	0,98	0,97	COMBA	1,08	1,14						
MARG. EBITDA	0,15	0,11	CT/CP	0,33	0,29									

Tiquete Médio	2013	2012
R\$	115,38	101,26

## SOSAUE ASSISTÊNCIA MÉDICO HOSPITALAR LTDA

Endereço	Informações Cadastrais
AVENIDA AUGUSTO DE LIMA 407 BELO HORIZONTE, MG, 30190-000 Repr. Legal: KLEBER JUAREZ MACHADO FURBINO	Registro: 41092-6 Dt Reg ANS: 24/03/00 CNPJ: 03.550.445/0001-33 Medicina de Grupo - região 4 Beneficiários: 26.561(dez/2013) 44.911(dez/2012) SÓ SAÚDE ASSISTÊNCIA MÉDICO HOSPITALAR LTDA

Ativo (x mil)	2013	2012	Passivo (x mil)	2013	2012	DRE (x mil)	2013	2012
<b>Circulante</b>	<b>8.911</b>	<b>11.813</b>	<b>Circulante</b>	<b>18.198</b>	<b>11.468</b>	Contraprestações efetivas	54.616	58.947
Disponível	1.066	2.724	Prov. Técnicas	15.133	8.769	Eventos inden. líquidos	(53.607)	(54.353)
Aplicações	4.182	3.428	Débitos ops. de saúde	73	460	<b>Result. Oper c/ planos</b>	<b>1.009</b>	<b>4.594</b>
Créditos ops. de saúde	3.211	4.911	Déb Ops não Rel c/ Planos	51	1	<b>Resultado Bruto</b>	<b>(2.902)</b>	<b>4.594</b>
Desp. comerc. Diferidas	-	-	Trib e Enc. Soc. a Recolher	454	461	Despesas administrativas	(6.835)	(5.102)
Títulos e Créd. a receber	379	288	Emprest e Financ. a pagar	1.706	892	Desp. de comercialização	(2.220)	(1.894)
Outros	73	462	Outros	780	885	Result. financ. líquido	1.213	293
<b>Não Circulante</b>	<b>751</b>	<b>673</b>	<b>Não Circulante</b>	<b>3.800</b>	<b>2.610</b>	Result. patrimonial	-	-
Realizável a longo prazo	79	-	<b>Patrimônio líquido</b>	<b>(12.336)</b>	<b>(1.591)</b>	<b>Result. antes imp./part.</b>	<b>(10.744)</b>	<b>(1.734)</b>
Aplicações	-	-	Capital/patr. social	2.000	2.000	Imp. Renda / Imp. Diferidos	-	(142)
Outros	79	-	Reservas	247	253	Contribuição social	-	(55)
Investimentos	-	-	Outros	(14.583)	(3.844)	Partic. no resultado	-	-
Imobilizado	670	671	<b>TOTAL DO PASSIVO</b>	<b>9.662</b>	<b>12.486</b>	<b>RESULTADO LÍQUIDO</b>	<b>(10.744)</b>	<b>(1.932)</b>
Diferido + Intangível	2	2						
<b>TOTAL DO ATIVO</b>	<b>9.662</b>	<b>12.486</b>						

Rentabilidade	2013	2012	Capital	2013	2012	Operacional	2013	2012	Ciclo Financ	2013	2012	Liquidez	2013	2012
ROA	(1,11)	(0,15)	IMOB	0,00	0,00	DM	0,98	0,92	PMCR	21,17	29,99	LG	0,41	0,84
ROE	0,87	1,21	ENDIV	2,28	1,13	DC	0,04	0,03	PMPE	65,96	28,80	LC	0,49	1,03
MLB	(0,05)	0,08	ENDIVCP	1,88	0,92	DA	0,13	0,09	GAT	5,65	4,72	LI	0,06	0,24
MLL	(0,20)	(0,03)	ENDIVLP	0,39	0,21	COMB	1,15	1,04						
MARG. EBIT	(0,18)	(0,02)	CE	0,83	0,81	COMBA	1,12	1,04						
MARG. EBITDA	(0,18)	(0,02)	CT/CP	(1,78)	(8,85)									

Tiquete Médio	2013	2012
R\$	113,37	102,60

## SUL AMERICA COMPANHIA DE SEGURO SAÚDE

Endereço	Informações Cadastrais
RUA BEATRIZ LARRAGOITI LUCAS 121 RIO DE JANEIRO, RJ, 20211-903 Repr. Legal: MAURÍCIO DA SILVA LOPES	Registro: 00624-6 Dt Reg ANS: 16/12/98 CNPJ: 01.685.053/0001-56 Seguradora Especializada em Saúde - região 1 Beneficiários: 1.902.764(dez/2013) 239.593(dez/2012)

Ativo (x mil)	2013	2012	Passivo (x mil)	2013	2012	DRE (x mil)	2013	2012
<b>Circulante</b>	<b>2.318.352</b>	<b>606.763</b>	<b>Circulante</b>	<b>1.681.911</b>	<b>505.555</b>			
Disponível	19.636	2.330	Prov. Técnicas	1.273.371	271.748	Contraprestações efetivas	5.780.923	1.536.021
Aplicações	1.926.451	477.682	Débitos ops. de saúde	89.950	8.229	Eventos inden. líquidos	(4.720.559)	(1.391.597)
Créditos ops. de saúde	179.514	10.765	Déb Ops não Rel c/ Planos	-	-	<b>Result. Oper c/ planos</b>	<b>1.060.365</b>	<b>144.424</b>
Desp. comerc. Diferidas	111.269	3.590	Trib e Enc. Soc. a Recolher	51.489	20.842	<b>Resultado Bruto</b>	<b>899.861</b>	<b>141.053</b>
Títulos e Créd. a receber	5.078	3.394	Emprest e Financ. a pagar	73	-	Despesas administrativas	(387.576)	(105.908)
Outros	76.404	109.002	Outros	267.028	204.736	Desp. de comercialização	(344.743)	(21.906)
<b>Não Circulante</b>	<b>2.904.084</b>	<b>2.612.121</b>	<b>Não Circulante</b>	<b>918.091</b>	<b>406.317</b>	Result. financ. líquido	131.923	62.657
Realizável a longo prazo	1.707.092	720.872	<b>Patrimônio líquido</b>	<b>2.622.436</b>	<b>2.307.013</b>	Result. patrimonial	147.361	361.791
Aplicações	-	1.309	Capital/patr. social	1.702.000	1.100.000	<b>Result. antes imp./part.</b>	<b>446.825</b>	<b>414.053</b>
Outros	1.707.092	719.563	Reservas	1.327.455	1.537.790	Imp. Renda / Imp. Diferidos	(14.783)	(9.026)
Investimentos	1.140.296	1.881.887	Outros	(407.019)	(330.778)	Contribuição social	(52.617)	(9.916)
Imobilizado	8.518	599	<b>TOTAL DO ATIVO</b>	<b>5.222.437</b>	<b>3.218.885</b>	Partic. no resultado	(11.707)	(3.935)
Diferido + Intangível	48.179	8.764	<b>TOTAL DO PASSIVO</b>	<b>5.222.437</b>	<b>3.218.885</b>	<b>RESULTADO LÍQUIDO</b>	<b>367.717</b>	<b>391.177</b>

Rentabilidade	2013	2012	Capital	2013	2012	Operacional	2013	2012	Ciclo Financ	2013	2012	Liquidez	2013	2012
ROA	0,07	0,12	IMOB	0,23	0,59	DM	0,82	0,91	PMCR	11,18	2,52	LG	1,55	1,46
ROE	0,14	0,17	ENDIV	0,50	0,28	DC	0,06	0,01	PMPE	57,52	42,72	LC	1,38	1,20
MLB	0,16	0,09	ENDIVCP	0,32	0,16	DA	0,07	0,07	GAT	1,11	0,48	LI	0,01	0,00
MLL	0,06	0,25	ENDIVLP	0,18	0,13	COMB	0,94	0,99						
MARG. EBIT	0,11	0,29	CE	0,65	0,55	COMBA	0,92	0,95						
MARG. EBITDA	0,11	0,29	CT/CP	0,99	0,40									
												<b>Tiquete Médio</b>	<b>2013</b>	<b>2012</b>
												R\$	357,75	525,45

## SUL AMÉRICA SAÚDE COMPANHIA DE SEGUROS

Endereço	Informações Cadastrais
RUA BEATRIZ LARRAGOITI LUCAS 121 RIO DE JANEIRO, RJ, 20211-903 Repr. Legal: MAURÍCIO DA SILVA LOPES	Registro: 00562-2 Dt Reg ANS: 16/12/98 CNPJ: 60.831.427/0001-63 Seguradora Especializada em Saúde - região 1 Beneficiários: 64.209(dez/2013) 73.285(dez/2012)

Ativo (x mil)	2013	2012	Passivo (x mil)	2013	2012	DRE (x mil)	2013	2012
<b>Circulante</b>	<b>361.570</b>	<b>134.313</b>	<b>Circulante</b>	<b>257.083</b>	<b>53.002</b>			
Disponível	16.422	8.947	Prov. Técnicas	213.953	45.306	Contraprestações efetivas	539.842	276.201
Aplicações	277.217	117.806	Débitos ops. de saúde	5.668	2.734	Eventos inden. líquidos	(435.869)	(261.661)
Créditos ops. de saúde	38.542	1.482	Déb Ops não Rel c/ Planos	-	-	<b>Result. Oper c/ planos</b>	<b>103.973</b>	<b>14.539</b>
Desp. comerc. Diferidas	7.420	497	Trib e Enc. Soc. a Recolher	3.283	672	<b>Resultado Bruto</b>	<b>99.121</b>	<b>14.539</b>
Títulos e Créd. a receber	890	3.266	Emprest e Financ. a pagar	-	-	Despesas administrativas	(3.029)	(4.605)
Outros	21.080	2.315	Outros	34.179	4.290	Desp. de comercialização	(28.781)	(21.481)
<b>Não Circulante</b>	<b>66.485</b>	<b>48.926</b>	<b>Não Circulante</b>	<b>50.427</b>	<b>43.922</b>	Result. financ. líquido	10.034	11.087
Realizável a longo prazo	66.480	48.922	<b>Patrimônio líquido</b>	<b>120.545</b>	<b>86.316</b>	Result. patrimonial	-	17
Aplicações	-	594	Capital/patr. social	76.784	76.784	<b>Result. antes imp./part.</b>	<b>77.345</b>	<b>(5.521)</b>
Outros	66.480	48.328	Reservas	43.966	8.537	Imp. Renda / Imp. Diferidos	(19.371)	3.710
Investimentos	-	-	Outros	(205)	995	Contribuição social	(11.366)	(59)
Imobilizado	3	4	<b>TOTAL DO ATIVO</b>	<b>428.056</b>	<b>183.240</b>	Partic. no resultado	(143)	(137)
Diferido + Intangível	2	-	<b>TOTAL DO PASSIVO</b>	<b>428.056</b>	<b>183.240</b>	<b>RESULTADO LÍQUIDO</b>	<b>46.464</b>	<b>(2.008)</b>

Rentabilidade	2013	2012	Capital	2013	2012	Operacional	2013	2012	Ciclo Financ	2013	2012	Liquidez	2013	2012
ROA	0,11	(0,01)	IMOB	0,00	-	DM	0,81	0,95	PMCR	25,70	1,93	LG	1,39	1,89
ROE	0,39	(0,02)	ENDIV	0,72	0,53	DC	0,05	0,08	PMPE	118,37	51,33	LC	1,41	2,53
MLB	0,18	0,05	ENDIVCP	0,60	0,29	DA	0,01	0,02	GAT	1,26	1,51	LI	0,06	0,17
MLL	0,09	(0,01)	ENDIVLP	0,12	0,24	COMB	0,87	1,04						
MARG. EBIT	0,15	0,02	CE	0,84	0,55	COMBA	0,85	1,00						
MARG. EBITDA	0,15	0,02	CT/CP	2,55	1,12									
												<b>Tiquete Médio</b>	<b>2013</b>	<b>2012</b>
												R\$	648,40	269,48

## SUL AMÉRICA SERVIÇOS DE SAÚDE S.A.

Endereço	Informações Cadastrais
RUA PEDRO AVANCINE 73 SAO PAULO, SP, 05679-160 Repr. Legal: MARCO ANTONIO ANTUNES DA SILVA	Registro: 41642-8 Dt Reg ANS: 31/10/07 CNPJ: 02.866.602/0001-51 Medicina de Grupo ST - região 4 Beneficiários: 220.007(dez/2013) 213.761(dez/2012)

Ativo (x mil)	2013	2012	Passivo (x mil)	2013	2012	DRE (x mil)	2013	2012
<b>Circulante</b>	<b>115.052</b>	<b>107.706</b>	<b>Circulante</b>	<b>45.677</b>	<b>42.655</b>	Contraprestações efetivas	632.461	581.025
Disponível	1.663	850	Prov. Técnicas	25.883	30.309	Eventos inden. líquidos	(600.327)	(552.989)
Aplicações	68.268	55.243	Débitos ops. de saúde	7.915	4.026	<b>Result. Oper c/ planos</b>	<b>32.133</b>	<b>28.037</b>
Créditos ops. de saúde	40.705	45.696	Déb Ops não Rel c/ Planos	-	-	<b>Resultado Bruto</b>	<b>26.506</b>	<b>26.118</b>
Desp. comerc. Diferidas	-	-	Trib e Enc. Soc. a Recolher	2.985	1.486	Despesas administrativas	(23.165)	(21.884)
Títulos e Créd. a receber	1.363	2.061	Emprest e Financ. a pagar	-	-	Desp. de comercialização	-	-
Outros	3.052	3.856	Outros	8.894	6.835	Result. financ. líquido	4.998	4.027
<b>Não Circulante</b>	<b>19.927</b>	<b>19.515</b>	<b>Não Circulante</b>	<b>4.063</b>	<b>2.829</b>	Result. patrimonial	-	-
Realizável a longo prazo	19.236	19.229	<b>Patrimônio líquido</b>	<b>85.238</b>	<b>81.736</b>	Result. antes imp./part.	<b>8.338</b>	<b>7.422</b>
Aplicações	-	14	Capital/patr. social	42.000	40.000	Imp. Renda / Imp. Diferidos	(1.912)	(1.890)
Outros	19.236	19.216	Reservas	43.239	41.737	Contribuição social	(676)	(431)
Investimentos	-	-	Outros	(1)	(0)	Partic. no resultado	(1.157)	(1.756)
Imobilizado	67	89	<b>TOTAL DO PASSIVO</b>	<b>134.979</b>	<b>127.221</b>	<b>RESULTADO LÍQUIDO</b>	<b>4.593</b>	<b>3.344</b>
Diferido + Intangível	625	196						
<b>TOTAL DO ATIVO</b>	<b>134.979</b>	<b>127.221</b>						

Rentabilidade	2013	2012	Capital	2013	2012	Operacional	2013	2012	Ciclo Financ	2013	2012	Liquidez	2013	2012
ROA	0,03	0,03	IMOB	0,00	0,00	DM	0,95	0,95	PMCR	23,17	28,31	LG	2,70	2,79
ROE	0,05	0,04	ENDIV	0,37	0,36	DC	-	-	PMPE	15,52	19,73	LC	2,52	2,53
MLB	0,04	0,04	ENDIVCP	0,34	0,34	DA	0,04	0,04	GAT	4,69	4,57	LI	0,04	0,02
MLL	0,01	0,01	ENDIVLP	0,03	0,02	COMB	0,99	0,99						
MARG. EBIT	0,01	0,01	CE	0,92	0,94	COMBA	0,98	0,98						
MARG. EBITDA	0,01	0,01	CT/CP	0,58	0,56									

Tiquete Médio	2013	2012
R\$	237,19	225,93

## SULMED - ASSISTÊNCIA MÉDICA LTDA

Endereço	Informações Cadastrais
AV INDEPENDENCIA 386 PORTO ALEGRE, RS, 90035-070 Repr. Legal: PAULO AFFONSO SALGADO	Registro: 33834-6 Dt Reg ANS: 16/12/98 CNPJ: 90.747.908/0001-56 Medicina de Grupo - região 4 Beneficiários: 11.423(dez/2013) 11.421(dez/2012) SULMED

Ativo (x mil)	2013	2012	Passivo (x mil)	2013	2012	DRE (x mil)	2013	2012
<b>Circulante</b>	<b>1.795</b>	<b>1.530</b>	<b>Circulante</b>	<b>1.755</b>	<b>1.473</b>	Contraprestações efetivas	10.947	9.761
Disponível	28	45	Prov. Técnicas	1.178	798	Eventos inden. líquidos	(7.738)	(7.013)
Aplicações	1.349	1.154	Débitos ops. de saúde	-	-	<b>Result. Oper c/ planos</b>	<b>3.209</b>	<b>2.749</b>
Créditos ops. de saúde	357	248	Déb Ops não Rel c/ Planos	-	-	<b>Resultado Bruto</b>	<b>2.570</b>	<b>2.769</b>
Desp. comerc. Diferidas	-	-	Trib e Enc. Soc. a Recolher	174	193	Despesas administrativas	(2.243)	(1.873)
Títulos e Créd. a receber	-	-	Emprest e Financ. a pagar	-	-	Desp. de comercialização	(105)	(84)
Outros	61	83	Outros	403	482	Result. financ. líquido	(20)	(114)
<b>Não Circulante</b>	<b>2.724</b>	<b>2.871</b>	<b>Não Circulante</b>	<b>301</b>	<b>377</b>	Result. patrimonial	7	84
Realizável a longo prazo	-	-	<b>Patrimônio líquido</b>	<b>2.463</b>	<b>2.552</b>	Result. antes imp./part.	<b>209</b>	<b>569</b>
Aplicações	-	-	Capital/patr. social	400	400	Imp. Renda / Imp. Diferidos	(94)	(139)
Outros	-	-	Reservas	2.063	2.152	Contribuição social	(43)	(59)
Investimentos	7	7	Outros	-	-	Partic. no resultado	-	-
Imobilizado	2.716	2.863	<b>TOTAL DO PASSIVO</b>	<b>4.519</b>	<b>4.401</b>	<b>RESULTADO LÍQUIDO</b>	<b>72</b>	<b>372</b>
Diferido + Intangível	1	1						
<b>TOTAL DO ATIVO</b>	<b>4.519</b>	<b>4.401</b>						

Rentabilidade	2013	2012	Capital	2013	2012	Operacional	2013	2012	Ciclo Financ	2013	2012	Liquidez	2013	2012
ROA	0,02	0,08	IMOB	0,00	0,00	DM	0,71	0,72	PMCR	11,73	9,14	LG	0,87	0,83
ROE	0,03	0,15	ENDIV	0,45	0,42	DC	0,01	0,01	PMPE	27,01	24,68	LC	1,02	1,04
MLB	0,23	0,28	ENDIVCP	0,39	0,33	DA	0,20	0,19	GAT	2,42	2,22	LI	0,02	0,03
MLL	0,01	0,04	ENDIVLP	0,07	0,09	COMB	0,92	0,92						
MARG. EBIT	0,04	0,09	CE	0,85	0,80	COMBA	0,92	0,93						
MARG. EBITDA	0,06	0,11	CT/CP	0,83	0,72									

Tiquete Médio	2013	2012
R\$	80,77	71,38

## TELOS - FUNDAÇÃO EMBRATEL DE SEGURIDADE SOCIAL

Endereço	Informações Cadastrais
AV PRESIDENTE VARGAS 290 RIO DE JANEIRO, RJ, 20071-000 Repr. Legal: PATRICIA BOEHME ROUSSELET	Registro: 31684-9 Dt Reg ANS: 17/12/98 CNPJ: 42.465.310/0001-21 Autogestão AUTSM - região 6 Beneficiários: 2.958(dez/2013) 2.958(dez/2012) TELOS - FUNDAÇÃO EMBRATEL DE SEGURIDADE SOCIAL

Ativo (x mil)	2013	2012	Passivo (x mil)	2013	2012	DRE (x mil)	2013	2012
<b>Circulante</b>	<b>8.413</b>	<b>5.491</b>	<b>Circulante</b>	<b>4.010</b>	<b>2.368</b>			
Disponível	11	7	Prov. Técnicas	2.329	7	Contraprestações efetivas	36.680	27.507
Aplicações	2.609	727	Débitos ops. de saúde	1.509	2.195	Eventos inden. líquidos	(33.713)	(24.919)
Créditos ops. de saúde	3.736	3.086	Déb Ops não Rel c/ Planos	-	-	<b>Result. Oper c/ planos</b>	<b>2.967</b>	<b>2.588</b>
Desp. comerc. Diferidas	-	-	Trib e Enc. Soc. a Recolher	39	36			
Títulos e Créd. a receber	-	-	Emprest e Financ. a pagar	-	-	<b>Resultado Bruto</b>	<b>1.760</b>	<b>2.588</b>
Outros	2.057	1.672	Outros	132	130	Despesas administrativas	(1.093)	(1.043)
<b>Não Circulante</b>	<b>350</b>	<b>348</b>				Desp. de comercialização	-	-
Realizável a longo prazo	350	348	<b>Não Circulante</b>	<b>888</b>	<b>453</b>	Result. financ. líquido	179	59
Aplicações	-	-				Result. patrimonial	-	-
Outros	350	348	<b>Patrimônio líquido</b>	<b>3.865</b>	<b>3.018</b>	<b>Result. antes imp./part.</b>	<b>846</b>	<b>717</b>
Investimentos	-	-	Capital/patr. social	-	-	Imp. Renda / Imp. Diferidos	-	-
Imobilizado	-	-	Reservas	3.865	3.018	Contribuição social	-	-
Diferido + Intangível	-	-	Outros	-	-	Partic. no resultado	-	-
<b>TOTAL DO ATIVO</b>	<b>8.763</b>	<b>5.840</b>	<b>TOTAL DO PASSIVO</b>	<b>8.763</b>	<b>5.840</b>	<b>RESULTADO LÍQUIDO</b>	<b>846</b>	<b>717</b>

Rentabilidade	2013	2012	Capital	2013	2012	Operacional	2013	2012	Ciclo Financ	2013	2012	Liquidez	2013	2012
ROA	0,10	0,12	IMOB	-	-	DM	0,92	0,91	PMCR	36,67	40,38	LG	1,79	2,07
ROE	0,22	0,24	ENDIV	0,56	0,48	DC	-	-	PMPE	24,87	0,11	LC	2,10	2,32
MLB	0,05	0,09	ENDIVCP	0,46	0,41	DA	0,03	0,04	GAT	4,19	4,71	LI	0,00	0,00
MLL	0,02	0,03	ENDIVLP	0,10	0,08	COMB	0,95	0,94						
MARG. EBIT	0,02	0,03	CE	0,82	0,84	COMBA	0,94	0,94						
MARG. EBITDA	0,02	0,03	CT/CP	1,27	0,93									
												<b>Tiquete Médio</b>	<b>2013</b>	<b>2012</b>
												R\$	1.033	774

## TEMPO SAÚDE SEGURADORA S.A.

Endereço	Informações Cadastrais
AL. TOCANTINS 525 BARUERI, SP, 06455-020 Repr. Legal: MARCOS AURÉLIO COUTO	Registro: 00036-1 Dt Reg ANS: 02/08/01 CNPJ: 04.570.715/0001-30 Seguradora Especializada em Saúde - região 1 Beneficiários: 67.646(dez/2013) 92.372(dez/2012)

Ativo (x mil)	2013	2012	Passivo (x mil)	2013	2012	DRE (x mil)	2013	2012
<b>Circulante</b>	<b>96.662</b>	<b>76.627</b>	<b>Circulante</b>	<b>38.156</b>	<b>44.777</b>			
Disponível	18	930	Prov. Técnicas	34.329	35.065	Contraprestações efetivas	299.830	322.093
Aplicações	83.496	55.601	Débitos ops. de saúde	-	-	Eventos inden. líquidos	(258.563)	(275.897)
Créditos ops. de saúde	2.264	11.864	Déb Ops não Rel c/ Planos	-	-	<b>Result. Oper c/ planos</b>	<b>41.267</b>	<b>46.195</b>
Desp. comerc. Diferidas	193	754	Trib e Enc. Soc. a Recolher	1.264	4.330			
Títulos e Créd. a receber	8.897	5.686	Emprest e Financ. a pagar	-	-	<b>Resultado Bruto</b>	<b>39.974</b>	<b>46.195</b>
Outros	1.795	1.792	Outros	2.563	5.382	Despesas administrativas	(24.671)	(27.671)
<b>Não Circulante</b>	<b>35.473</b>	<b>52.638</b>				Desp. de comercialização	(27.320)	(26.597)
Realizável a longo prazo	32.858	49.959	<b>Não Circulante</b>	<b>7.294</b>	<b>8.559</b>	Result. financ. líquido	4.503	6.255
Aplicações	10.339	45.791				Result. patrimonial	(1.342)	(0)
Outros	22.519	4.169	<b>Patrimônio líquido</b>	<b>86.686</b>	<b>75.929</b>	<b>Result. antes imp./part.</b>	<b>(8.856)</b>	<b>(4.113)</b>
Investimentos	-	-	Capital/patr. social	48.231	41.803	Imp. Renda / Imp. Diferidos	2.897	1.522
Imobilizado	311	356	Reservas	40.964	27.504	Contribuição social	-	-
Diferido + Intangível	2.304	2.322	Outros	(2.509)	6.622	Partic. no resultado	(1.238)	(80)
<b>TOTAL DO ATIVO</b>	<b>132.135</b>	<b>129.264</b>	<b>TOTAL DO PASSIVO</b>	<b>132.135</b>	<b>129.264</b>	<b>RESULTADO LÍQUIDO</b>	<b>(7.197)</b>	<b>(2.671)</b>

Rentabilidade	2013	2012	Capital	2013	2012	Operacional	2013	2012	Ciclo Financ	2013	2012	Liquidez	2013	2012
ROA	(0,05)	(0,02)	IMOB	0,02	0,02	DM	0,86	0,86	PMCR	2,72	13,26	LG	2,85	2,37
ROE	(0,08)	(0,04)	ENDIV	0,34	0,41	DC	0,09	0,08	PMPE	14,76	15,36	LC	2,53	1,71
MLB	0,13	0,14	ENDIVCP	0,29	0,35	DA	0,08	0,09	GAT	2,27	2,49	LI	0,00	0,02
MLL	(0,02)	(0,01)	ENDIVLP	0,06	0,07	COMB	1,04	1,03						
MARG. EBIT	(0,01)	(0,00)	CE	0,84	0,84	COMBA	1,02	1,01						
MARG. EBITDA	(0,00)	0,00	CT/CP	0,52	0,70									
												<b>Tiquete Médio</b>	<b>2013</b>	<b>2012</b>
												R\$	329,90	301,82

## TERRAMAR ADMINISTRADORA DE PLANO DE SAUDE LTDA

Endereço	Informações Cadastrais
AVENIDA CONCENTRICA 04 CAMACARI, BA, 40286-901 Repr. Legal: ELÁDIO GALDINO VILELA DE SOUZA	Registro: 41275-9 Dt Reg ANS: 15/12/00 CNPJ: 03.773.153/0001-60 Medicina de Grupo - região 5 Beneficiários: 79.138(dez/2013) 50.784(dez/2012) NORDESTE SAÚDE EMPRESARIAL

Ativo (x mil)	2013	2012	Passivo (x mil)	2013	2012	DRE (x mil)	2013	2012
<b>Circulante</b>	<b>9.348</b>	<b>10.938</b>	<b>Circulante</b>	<b>9.762</b>	<b>7.071</b>			
Disponível	37	309	Prov. Técnicas	7.728	5.454	Contraprestações efetivas	57.785	40.382
Aplicações	6.843	8.078	Débitos ops. de saúde	3	9	Eventos inden. líquidos	(49.732)	(34.522)
Créditos ops. de saúde	2.017	2.170	Déb Ops não Rel c/ Planos	-	-	<b>Result. Oper c/ planos</b>	<b>8.053</b>	<b>5.860</b>
Desp. comerc. Diferidas	-	-	Trib e Enc. Soc. a Recolher	764	1.412			
Títulos e Créd. a receber	78	66	Emprest e Financ. a pagar	418	1	<b>Resultado Bruto</b>	<b>7.237</b>	<b>5.860</b>
Outros	372	315	Outros	849	195	Despesas administrativas	(7.029)	(4.232)
<b>Não Circulante</b>	<b>732</b>	<b>226</b>				Desp. de comercialização	(3.582)	(2.248)
Realizável a longo prazo	603	156	<b>Não Circulante</b>	<b>1.168</b>	<b>765</b>	Result. financ. líquido	375	535
Aplicações	-	-				Result. patrimonial	3	-
Outros	603	156	<b>Patrimônio líquido</b>	<b>(850)</b>	<b>3.327</b>	<b>Result. antes imp./part.</b>	<b>(2.996)</b>	<b>1.053</b>
Investimentos	-	-	Capital/patr. social	2.395	95	Imp. Renda / Imp. Diferidos	(194)	(137)
Imobilizado	128	68	Reservas	19	-	Contribuição social	(74)	(53)
Diferido + Intangível	2	2	Outros	(3.264)	3.232	Partic. no resultado	-	-
<b>TOTAL DO ATIVO</b>	<b>10.080</b>	<b>11.163</b>	<b>TOTAL DO PASSIVO</b>	<b>10.080</b>	<b>11.163</b>	<b>RESULTADO LÍQUIDO</b>	<b>(3.264)</b>	<b>864</b>

Rentabilidade	2013	2012	Capital	2013	2012	Operacional	2013	2012	Ciclo Financ	2013	2012	Liquidez	2013	2012
ROA	(0,32)	0,08	IMOB	0,00	0,00	DM	0,86	0,85	PMCR	12,57	19,34	LG	0,91	1,42
ROE	3,84	0,26	ENDIV	1,08	0,70	DC	0,06	0,06	PMPE	20,97	26,63	LC	0,96	1,55
MLB	0,13	0,15	ENDIVCP	0,97	0,63	DA	0,12	0,10	GAT	5,73	3,62	LI	0,00	0,04
MLL	(0,06)	0,02	ENDIVLP	0,12	0,07	COMB	1,04	1,02						
MARG. EBIT	(0,05)	0,03	CE	0,89	0,90	COMBA	1,04	1,00						
MARG. EBITDA	(0,05)	0,03	CT/CP	(12,86)	2,36									
												<b>Tiquete Médio</b>	<b>2013</b>	<b>2012</b>
												R\$	71,66	67,15

## TUIUIU ADMINISTRADORES DE PLANO DE SAUDE LTDA

Endereço	Informações Cadastrais
RUA URUGUAI 198 RIO DE JANEIRO, RJ, 20510-060 Repr. Legal: RICARDO THEODORO D AZEVEDO LEMOS	Registro: 41225-2 Dt Reg ANS: 14/09/00 CNPJ: 04.002.216/0001-47 Medicina de Grupo - região 4 Beneficiários: 9.830(dez/2013) 10.577(dez/2012) TUIUIU ADM. DE PLANO DE SAUDE LTDA

Ativo (x mil)	2013	2012	Passivo (x mil)	2013	2012	DRE (x mil)	2013	2012
<b>Circulante</b>	<b>4.937</b>	<b>2.979</b>	<b>Circulante</b>	<b>3.393</b>	<b>1.550</b>			
Disponível	29	8	Prov. Técnicas	2.987	1.299	Contraprestações efetivas	14.485	13.325
Aplicações	2.750	2.513	Débitos ops. de saúde	-	-	Eventos inden. líquidos	(9.164)	(8.631)
Créditos ops. de saúde	2.090	344	Déb Ops não Rel c/ Planos	-	-	<b>Result. Oper c/ planos</b>	<b>5.320</b>	<b>4.694</b>
Desp. comerc. Diferidas	-	-	Trib e Enc. Soc. a Recolher	130	105			
Títulos e Créd. a receber	32	19	Emprest e Financ. a pagar	-	-	<b>Resultado Bruto</b>	<b>4.103</b>	<b>4.694</b>
Outros	36	95	Outros	276	145	Despesas administrativas	(3.418)	(3.005)
<b>Não Circulante</b>	<b>361</b>	<b>370</b>				Desp. de comercialização	(71)	(73)
Realizável a longo prazo	-	4	<b>Não Circulante</b>	<b>4</b>	<b>4</b>	Result. financ. líquido	176	166
Aplicações	-	-				Result. patrimonial	-	-
Outros	-	4	<b>Patrimônio líquido</b>	<b>1.901</b>	<b>1.795</b>	<b>Result. antes imp./part.</b>	<b>790</b>	<b>846</b>
Investimentos	-	-	Capital/patr. social	1.173	1.173	Imp. Renda / Imp. Diferidos	(228)	(205)
Imobilizado	356	359	Reservas	-	622	Contribuição social	(86)	(84)
Diferido + Intangível	5	6	Outros	728	-	Partic. no resultado	-	-
<b>TOTAL DO ATIVO</b>	<b>5.298</b>	<b>3.348</b>	<b>TOTAL DO PASSIVO</b>	<b>5.298</b>	<b>3.348</b>	<b>RESULTADO LÍQUIDO</b>	<b>475</b>	<b>557</b>

Rentabilidade	2013	2012	Capital	2013	2012	Operacional	2013	2012	Ciclo Financ	2013	2012	Liquidez	2013	2012
ROA	0,09	0,17	IMOB	0,00	0,00	DM	0,63	0,65	PMCR	51,95	9,30	LG	1,45	1,92
ROE	0,25	0,31	ENDIV	0,64	0,46	DC	0,00	0,01	PMPE	0,23	4,98	LC	1,46	1,92
MLB	0,28	0,35	ENDIVCP	0,64	0,46	DA	0,24	0,23	GAT	2,73	3,98	LI	0,01	0,01
MLL	0,03	0,04	ENDIVLP	0,00	0,00	COMB	0,87	0,88						
MARG. EBIT	0,05	0,06	CE	1,00	1,00	COMBA	0,86	0,87						
MARG. EBITDA	0,06	0,07	CT/CP	1,79	0,87									
												<b>Tiquete Médio</b>	<b>2013</b>	<b>2012</b>
												R\$	119,94	111,97

## UNIAO DE CLINICAS RIO GRANDE LTDA

Endereço	Informações Cadastrais
RUA DR. ERICO POESTER PEIXOTO 65 RIO GRANDE, RS, 96202-230 Repr. Legal: ALBERTO LUIZ ALBRECHT MIÑO	Registro: 36185-2 Dt Reg ANS: 22/12/98 CNPJ: 90.790.072/0001-72 Medicina de Grupo SSP - região 6 Beneficiários: 15.924(dez/2013) 14.708(dez/2012) CENTRO CLINICO

Ativo (x mil)	2013	2012	Passivo (x mil)	2013	2012	DRE (x mil)	2013	2012
<b>Circulante</b>	<b>2.934</b>	<b>2.047</b>	<b>Circulante</b>	<b>3.523</b>	<b>2.824</b>			
Disponível	86	11	Prov. Técnicas	1.308	619	Contraprestações efetivas	14.689	9.938
Aplicações	1.090	670	Débitos ops. de saúde	4	8	Eventos inden. líquidos	(14.232)	(8.620)
Créditos ops. de saúde	1.201	833	Déb Ops não Rel c/ Planos	27	61	<b>Result. Oper c/ planos</b>	<b>458</b>	<b>1.318</b>
Desp. comerc. Diferidas	-	-	Trib e Enc. Soc. a Recolher	828	699			
Títulos e Créd. a receber	1	-	Emprest e Financ. a pagar	260	469	<b>Resultado Bruto</b>	<b>3.210</b>	<b>3.673</b>
Outros	555	534	Outros	1.095	968	Despesas administrativas	(2.334)	(1.994)
<b>Não Circulante</b>	<b>2.673</b>	<b>2.682</b>	<b>Não Circulante</b>	<b>416</b>	<b>870</b>	Desp. de comercialização	(61)	(39)
Realizável a longo prazo	128	64	<b>Patrimônio líquido</b>	<b>1.667</b>	<b>1.036</b>	Result. financ. líquido	28	(240)
Aplicações	-	2	Capital/patr. social	444	444	Result. patrimonial	(3)	-
Outros	128	62	Reservas	1.224	869	<b>Result. antes imp./part.</b>	<b>839</b>	<b>1.393</b>
Investimentos	121	121	Outros	-	(276)	Imp. Renda / Imp. Diferidos	(146)	(215)
Imobilizado	2.420	2.493	<b>TOTAL DO PASSIVO</b>	<b>5.606</b>	<b>4.730</b>	Contribuição social	(61)	(87)
Diferido + Intangível	4	4				Partic. no resultado	-	-
<b>TOTAL DO ATIVO</b>	<b>5.606</b>	<b>4.730</b>				<b>RESULTADO LÍQUIDO</b>	<b>631</b>	<b>1.090</b>

Rentabilidade	2013	2012	Capital	2013	2012	Operacional	2013	2012	Ciclo Financ	2013	2012	Liquidez	2013	2012
ROA	0,11	0,23	IMOB	0,02	0,03	DM	0,97	0,87	PMCR	29,42	30,19	LG	0,78	0,57
ROE	0,38	1,05	ENDIV	0,70	0,78	DC	0,00	0,00	PMPE	4,34	5,01	LC	0,83	0,73
MLB	0,22	0,37	ENDIVCP	0,63	0,60	DA	0,16	0,20	GAT	2,62	2,10	LI	0,02	0,00
MLL	0,04	0,11	ENDIVLP	0,07	0,18	COMB	1,13	1,07						
MARG. EBIT	0,06	0,17	CE	0,89	0,76	COMBA	1,13	1,10						
MARG. EBITDA	0,07	0,17	CT/CP	2,36	3,56									
												<b>Tiquete Médio</b>	<b>2013</b>	<b>2012</b>
												R\$	80,41	54,68

## UNIÃO HOSPITALAR OPERADORA DE PLANOS DE SAÚDE LTDA

Endereço	Informações Cadastrais
AV. GRAÇA ARANHA 416 RIO DE JANEIRO, RJ, 20030-001 Repr. Legal: WILMAR SOUZA DA MOTA	Registro: 41378-0 Dt Reg ANS: 01/06/01 CNPJ: 04.284.478/0001-41 Medicina de Grupo - região 4 Beneficiários: 16.475(dez/2013) 14.839(dez/2012) UH SAÚDE

Ativo (x mil)	2013	2012	Passivo (x mil)	2013	2012	DRE (x mil)	2013	2012
<b>Circulante</b>	<b>1.791</b>	<b>3.296</b>	<b>Circulante</b>	<b>4.926</b>	<b>2.386</b>			
Disponível	147	100	Prov. Técnicas	3.657	1.370	Contraprestações efetivas	11.997	13.081
Aplicações	784	1.678	Débitos ops. de saúde	11	-	Eventos inden. líquidos	(7.839)	(8.858)
Créditos ops. de saúde	842	1.099	Déb Ops não Rel c/ Planos	-	-	<b>Result. Oper c/ planos</b>	<b>4.157</b>	<b>4.223</b>
Desp. comerc. Diferidas	-	-	Trib e Enc. Soc. a Recolher	1.039	893			
Títulos e Créd. a receber	0	258	Emprest e Financ. a pagar	-	-	<b>Resultado Bruto</b>	<b>3.376</b>	<b>4.223</b>
Outros	17	161	Outros	219	123	Despesas administrativas	(4.824)	(4.119)
<b>Não Circulante</b>	<b>1.031</b>	<b>356</b>	<b>Não Circulante</b>	<b>549</b>	<b>429</b>	Desp. de comercialização	(245)	(217)
Realizável a longo prazo	795	141	<b>Patrimônio líquido</b>	<b>(2.654)</b>	<b>837</b>	Result. financ. líquido	(190)	(27)
Aplicações	-	-	Capital/patr. social	3.837	3.004	Result. patrimonial	-	-
Outros	795	141	Reservas	-	-	<b>Result. antes imp./part.</b>	<b>(1.882)</b>	<b>(140)</b>
Investimentos	-	-	Outros	(6.491)	(2.167)	Imp. Renda / Imp. Diferidos	-	-
Imobilizado	236	215	<b>TOTAL DO PASSIVO</b>	<b>2.821</b>	<b>3.652</b>	Contribuição social	-	-
Diferido + Intangível	-	-				Partic. no resultado	-	-
<b>TOTAL DO ATIVO</b>	<b>2.821</b>	<b>3.652</b>				<b>RESULTADO LÍQUIDO</b>	<b>(1.882)</b>	<b>(140)</b>

Rentabilidade	2013	2012	Capital	2013	2012	Operacional	2013	2012	Ciclo Financ	2013	2012	Liquidez	2013	2012
ROA	(0,67)	(0,04)	IMOB	-	-	DM	0,65	0,68	PMCR	25,26	30,25	LG	0,47	1,22
ROE	0,71	(0,17)	ENDIV	1,94	0,77	DC	0,02	0,02	PMPE	116,34	17,45	LC	0,36	1,38
MLB	0,28	0,32	ENDIVCP	1,75	0,65	DA	0,40	0,31	GAT	4,25	3,58	LI	0,03	0,04
MLL	(0,16)	(0,01)	ENDIVLP	0,19	0,12	COMB	1,08	1,01						
MARG. EBIT	(0,13)	0,00	CE	0,90	0,85	COMBA	1,09	1,01						
MARG. EBITDA	(0,13)	0,00	CT/CP	(2,06)	3,36									
												<b>Tiquete Médio</b>	<b>2013</b>	<b>2012</b>
												R\$	72,98	74,09

# UNIÃO MÉDICA - COOPERATIVA DE TRABALHO MÉDICO DE FEIRA DE SANTANA

Endereço	Informações Cadastrais
RUA BOTICÁRIO MONCORVO 753 FEIRA DE SANTANA, BA, 44001-304 Repr. Legal: JOÃO CLIMÉRIO DA CUNHA PORTO	Registro: 41458-1 Dt Reg ANS: 08/04/03 CNPJ: 04.745.753/0001-87 Cooperativa Médica - região 5 Beneficiários: 27.032(dez/2013) 21.327(dez/2012) UNIÃO MÉDICA

Ativo (x mil)	2013	2012	Passivo (x mil)	2013	2012	DRE (x mil)	2013	2012
<b>Circulante</b>	<b>11.548</b>	<b>9.049</b>	<b>Circulante</b>	<b>9.190</b>	<b>6.546</b>			
Disponível	59	610	Prov. Técnicas	8.318	4.657	Contraprestações efetivas	34.166	25.135
Aplicações	5.839	4.479	Débitos ops. de saúde	-	1.176	Eventos inden. líquidos	(29.073)	(21.736)
Créditos ops. de saúde	5.176	3.806	Déb Ops não Rel c/ Planos	-	-	<b>Result. Oper c/ planos</b>	<b>5.093</b>	<b>3.399</b>
Desp. comerc. Diferidas	345	111	Trib e Enc. Soc. a Recolher	434	367	<b>Resultado Bruto</b>	<b>3.503</b>	<b>3.399</b>
Títulos e Créd. a receber	7	7	Emprest e Financ. a pagar	150	-	Despesas administrativas	(3.061)	(2.469)
Outros	122	36	Outros	289	346	Desp. de comercialização	(450)	(426)
<b>Não Circulante</b>	<b>909</b>	<b>694</b>	<b>Não Circulante</b>	<b>297</b>	<b>364</b>	Result. financ. líquido	91	(28)
Realizável a longo prazo	104	161	<b>Patrimônio líquido</b>	<b>2.970</b>	<b>2.832</b>	Result. patrimonial	-	-
Aplicações	-	-	Capital/patr. social	777	721	<b>Result. antes imp./part.</b>	<b>83</b>	<b>190</b>
Outros	104	161	Reservas	2.123	1.950	Imp. Renda / Imp. Diferidos	-	-
Investimentos	-	-	Outros	70	161	Contribuição social	-	-
Imobilizado	696	382	<b>TOTAL DO PASSIVO</b>	<b>12.457</b>	<b>9.743</b>	Partic. no resultado	-	-
Diferido + Intangível	110	150				<b>RESULTADO LÍQUIDO</b>	<b>83</b>	<b>190</b>
<b>TOTAL DO ATIVO</b>	<b>12.457</b>	<b>9.743</b>						

Rentabilidade	2013	2012	Capital	2013	2012	Operacional	2013	2012	Ciclo Financ	2013	2012	Liquidez	2013	2012
ROA	0,01	0,02	IMOB	0,01	0,02	DM	0,85	0,86	PMCR	54,54	54,51	LG	1,23	1,33
ROE	0,03	0,07	ENDIV	0,76	0,71	DC	0,01	0,02	PMPE	28,50	41,40	LC	1,26	1,38
MLB	0,10	0,14	ENDIVCP	0,74	0,67	DA	0,09	0,10	GAT	2,74	2,58	LI	0,01	0,09
MLL	0,00	0,01	ENDIVLP	0,02	0,04	COMB	0,95	0,98						
MARG. EBIT	0,01	0,02	CE	0,97	0,95	COMBA	0,95	0,98						
MARG. EBITDA	0,01	0,02	CT/CP	3,19	2,44									
												<b>Tiquete Médio</b>	<b>2013</b>	<b>2012</b>
												R\$	116,65	109,29

## UNIÃO SAÚDE LTDA.

Endereço	Informações Cadastrais
AVENIDA MARECHAL DEODORO DA FONSECA 1589 JARAGUA DO SUL, SC, 89251-702 Repr. Legal: HANS DIETER DIDJURGEIT	Registro: 31460-9 Dt Reg ANS: 30/12/98 CNPJ: 02.912.196/0001-16 Medicina de Grupo - região 5 Beneficiários: 42.373(dez/2013) 36.752(dez/2012) UNIAO SAUDE

Ativo (x mil)	2013	2012	Passivo (x mil)	2013	2012	DRE (x mil)	2013	2012
<b>Circulante</b>	<b>11.190</b>	<b>8.604</b>	<b>Circulante</b>	<b>10.306</b>	<b>7.220</b>			
Disponível	47	293	Prov. Técnicas	7.992	6.094	Contraprestações efetivas	39.869	37.945
Aplicações	10.524	6.772	Débitos ops. de saúde	-	-	Eventos inden. líquidos	(35.234)	(32.808)
Créditos ops. de saúde	129	385	Déb Ops não Rel c/ Planos	-	-	<b>Result. Oper c/ planos</b>	<b>4.636</b>	<b>5.137</b>
Desp. comerc. Diferidas	-	-	Trib e Enc. Soc. a Recolher	729	193	<b>Resultado Bruto</b>	<b>5.127</b>	<b>6.358</b>
Títulos e Créd. a receber	202	1.128	Emprest e Financ. a pagar	922	665	Despesas administrativas	(7.418)	(5.713)
Outros	288	26	Outros	663	268	Desp. de comercialização	(322)	(410)
<b>Não Circulante</b>	<b>9.919</b>	<b>8.354</b>	<b>Não Circulante</b>	<b>4.399</b>	<b>2.837</b>	Result. financ. líquido	181	448
Realizável a longo prazo	605	596	<b>Patrimônio líquido</b>	<b>6.403</b>	<b>6.900</b>	Result. patrimonial	4	(0)
Aplicações	-	-	Capital/patr. social	4.060	4.060	<b>Result. antes imp./part.</b>	<b>(2.428)</b>	<b>345</b>
Outros	605	596	Reservas	-	-	Imp. Renda / Imp. Diferidos	-	(19)
Investimentos	7.636	6.975	Outros	2.343	2.840	Contribuição social	-	(11)
Imobilizado	1.591	749	<b>TOTAL DO PASSIVO</b>	<b>21.109</b>	<b>16.958</b>	Partic. no resultado	-	-
Diferido + Intangível	87	34				<b>RESULTADO LÍQUIDO</b>	<b>(2.428)</b>	<b>315</b>
<b>TOTAL DO ATIVO</b>	<b>21.109</b>	<b>16.958</b>						

Rentabilidade	2013	2012	Capital	2013	2012	Operacional	2013	2012	Ciclo Financ	2013	2012	Liquidez	2013	2012
ROA	(0,12)	0,02	IMOB	0,37	0,41	DM	0,88	0,86	PMCR	1,17	3,65	LG	0,80	0,91
ROE	(0,38)	0,05	ENDIV	0,70	0,59	DC	0,01	0,01	PMPE	47,20	36,05	LC	1,09	1,19
MLB	0,13	0,17	ENDIVCP	0,49	0,43	DA	0,19	0,15	GAT	1,89	2,24	LI	0,00	0,04
MLL	(0,06)	0,01	ENDIVLP	0,21	0,17	COMB	1,08	1,03						
MARG. EBIT	(0,05)	0,02	CE	0,70	0,72	COMBA	1,07	1,01						
MARG. EBITDA	(0,04)	0,02	CT/CP	2,30	1,46									
												<b>Tiquete Médio</b>	<b>2013</b>	<b>2012</b>
												R\$	84,86	85,47

## UNIBEN ADMINISTRADORA DE BENEFÍCIOS LTDA

Endereço	Informações Cadastrais
RUA BRAZ BERNARDINO 192 JUIZ DE FORA, MG, 36010-320 Repr. Legal: PAULO CESAR JORGE JUNIOR	Registro: 41852-8 Dt Reg ANS: 24/05/12 CNPJ: 15.156.097/0001-01 Administradora - região 6 Beneficiários: -(dez/2013) -(dez/2012) UNIBEN ADMINISTRADORA DE BENEFÍCIOS LTDA

Ativo	2013	2012	Passivo	2013	2012	DRE	2013	2012
<b>Circulante</b>	<b>377.774</b>	<b>74.552</b>	<b>Circulante</b>	<b>333.741</b>	<b>78.607</b>			
Disponível	48.957	2.050	Prov. Técnicas	-	-	Contraprestações efetivas	667.584	68.549
Aplicações	116.283	58.848	Débitos ops. de saúde	226.361	61.249	Eventos inden. líquidos	-	-
Créditos ops. de saúde	168.912	12.857	Déb Ops não Rel c/ Planos	-	-	<b>Result. Oper c/ planos</b>	<b>667.584</b>	<b>68.549</b>
Desp. comerc. Diferidas	-	-	Trib e Enc. Soc. a Recolher	57.030	6.020			
Títulos e Créd. a receber	39.984	797	Emprest e Financ. a pagar	997	-	<b>Resultado Bruto</b>	<b>699.423</b>	<b>68.549</b>
Outros	3.639	-	Outros	49.352	11.339	Despesas administrativas	(426.136)	(101.885)
<b>Não Circulante</b>	<b>87.428</b>	<b>8.328</b>	<b>Não Circulante</b>	<b>-</b>	<b>23.638</b>	Desp. de comercialização	-	-
Realizável a longo prazo	47.836	-	<b>Patrimônio líquido</b>	<b>131.461</b>	<b>(19.365)</b>	Result. financ. líquido	(31.857)	(1.029)
Aplicações	-	-	Capital/patr. social	15.000	15.000	Result. patrimonial	-	-
Outros	47.836	-	Reservas	-	-	<b>Result. antes imp./part.</b>	<b>241.431</b>	<b>(34.365)</b>
Investimentos	-	-	Outros	116.461	(34.365)	Imp. Renda / Imp. Diferidos	-	-
Imobilizado	39.592	8.328	<b>TOTAL DO PASSIVO</b>	<b>465.202</b>	<b>82.880</b>	Contribuição social	-	-
Diferido + Intangível	-	-				Partic. no resultado	-	-
<b>TOTAL DO ATIVO</b>	<b>465.202</b>	<b>82.880</b>				<b>RESULTADO LÍQUIDO</b>	<b>241.431</b>	<b>(34.365)</b>

Rentabilidade	2013	2012	Capital	2013	2012	Operacional	2013	2012	Ciclo Financ	2013	2012	Liquidez	2013	2012
ROA	0,52	(0,41)	IMOB	-	-	DM	-	-	PMCR	91,09	67,52	LG	1,28	0,73
ROE	1,84	1,77	ENDIV	0,72	1,23	DC	-	-	PMPE	-	-	LC	1,13	0,95
MLB	1,05	1,00	ENDIVCP	0,72	0,95	DA	0,64	1,49	GAT	1,44	0,83	LI	0,15	0,03
MLL	0,36	(0,50)	ENDIVLP	-	0,29	COMB	0,64	1,49						
MARG. EBIT	0,42	(0,48)	CE	1,00	0,77	COMBA	0,67	1,51						
MARG. EBITDA	0,42	(0,47)	CT/CP	2,54	(5,28)									
												<b>Tiquete Médio</b>	<b>2013</b>	<b>2012</b>
												R\$	-	-

## UNIFOCUS ADMINISTRADORA DE BENEFÍCIOS S.A.

Endereço	Informações Cadastrais
RUA DA CONSOLAÇÃO 348 SAO PAULO, SP, 01302-000 Repr. Legal: GIANFRANCO LUCCHESI	Registro: 41728-9 Dt Reg ANS: 14/05/10 CNPJ: 07.674.593/0001-10 Administradora - região 1 Beneficiários: -(dez/2013) -(dez/2012)

Ativo (x mil)	2013	2012	Passivo (x mil)	2013	2012	DRE (x mil)	2013	2012
<b>Circulante</b>	<b>8.223</b>	<b>5.305</b>	<b>Circulante</b>	<b>5.432</b>	<b>3.699</b>			
Disponível	1.329	476	Prov. Técnicas	-	-	Contraprestações efetivas	18.206	4.213
Aplicações	2.151	623	Débitos ops. de saúde	4.020	3.292	Eventos inden. líquidos	-	-
Créditos ops. de saúde	4.658	4.205	Déb Ops não Rel c/ Planos	-	-	<b>Result. Oper c/ planos</b>	<b>18.206</b>	<b>4.213</b>
Desp. comerc. Diferidas	-	-	Trib e Enc. Soc. a Recolher	1.191	331			
Títulos e Créd. a receber	84	0	Emprest e Financ. a pagar	40	-	<b>Resultado Bruto</b>	<b>9.543</b>	<b>4.213</b>
Outros	1	1	Outros	181	76	Despesas administrativas	(6.727)	(2.123)
<b>Não Circulante</b>	<b>156</b>	<b>0</b>	<b>Não Circulante</b>	<b>199</b>	<b>-</b>	Desp. de comercialização	-	-
Realizável a longo prazo	-	-	<b>Patrimônio líquido</b>	<b>2.747</b>	<b>1.606</b>	Result. financ. líquido	469	116
Aplicações	-	-	Capital/patr. social	1.500	407	Result. patrimonial	-	-
Outros	-	-	Reservas	118	1	<b>Result. antes imp./part.</b>	<b>3.286</b>	<b>2.180</b>
Investimentos	-	-	Outros	1.130	1.199	Imp. Renda / Imp. Diferidos	(1.570)	(503)
Imobilizado	156	0	<b>TOTAL DO PASSIVO</b>	<b>8.379</b>	<b>5.305</b>	Contribuição social	(574)	(190)
Diferido + Intangível	-	-				Partic. no resultado	-	-
<b>TOTAL DO ATIVO</b>	<b>8.379</b>	<b>5.305</b>				<b>RESULTADO LÍQUIDO</b>	<b>1.141</b>	<b>1.488</b>

Rentabilidade	2013	2012	Capital	2013	2012	Operacional	2013	2012	Ciclo Financ	2013	2012	Liquidez	2013	2012
ROA	0,14	0,28	IMOB	-	-	DM	-	-	PMCR	92,10	359,31	LG	1,46	1,43
ROE	0,42	0,93	ENDIV	0,67	0,70	DC	-	-	PMPE	-	-	LC	1,51	1,43
MLB	0,52	1,00	ENDIVCP	0,65	0,70	DA	0,37	0,50	GAT	2,17	0,79	LI	0,24	0,13
MLL	0,06	0,35	ENDIVLP	0,02	-	COMB	0,37	0,50						
MARG. EBIT	0,21	0,52	CE	0,96	1,00	COMBA	0,36	0,49						
MARG. EBITDA	0,21	0,52	CT/CP	2,05	2,30									
												<b>Tiquete Médio</b>	<b>2013</b>	<b>2012</b>
												R\$	-	-



## UNI Hosp - SERVIÇOS DE SAÚDE LTDA.

Endereço			Informações Cadastrais											
AV. GETULIO VARGAS 1850 SAO LUIS, MA, 65025-000 Repr. Legal: ELIE GEORGES HACHEM			Registro: 41253-8 Dt Reg ANS: 25/10/00 CNPJ: 04.083.773/0001-30 Medicina de Grupo ST - região 5 Beneficiários: 53.710(dez/2013) 38.858(dez/2012) UNI Hosp											
Ativo (x mil)	2013	2012	Passivo (x mil)	2013	2012	DRE (x mil)	2013	2012						
<b>Circulante</b>	<b>25.549</b>	<b>13.138</b>	<b>Circulante</b>	<b>21.947</b>	<b>12.067</b>	Contraprestações efetivas	89.900	65.018						
Disponível	5.299	1.407	Prov. Técnicas	17.871	8.153	Eventos inden. líquidos	(71.986)	(52.028)						
Aplicações	8.493	5.008	Débitos ops. de saúde	1.889	984	<b>Result. Oper c/ planos</b>	<b>17.914</b>	<b>12.990</b>						
Créditos ops. de saúde	10.189	4.850	Déb Ops não Rel c/ Planos	-	-	<b>Resultado Bruto</b>	<b>16.870</b>	<b>12.990</b>						
Desp. comerc. Diferidas	-	1.137	Trib e Enc. Soc. a Recolher	1.024	554	Despesas administrativas	(8.030)	(6.393)						
Títulos e Créd. a receber	328	339	Emprest e Financ. a pagar	366	752	Desp. de comercialização	(7.378)	(5.609)						
Outros	1.239	397	Outros	797	1.625	Result. financ. líquido	1.153	542						
<b>Não Circulante</b>	<b>4.104</b>	<b>4.732</b>	<b>Não Circulante</b>	<b>1.583</b>	<b>1.598</b>	Result. patrimonial	(0)	(0)						
Realizável a longo prazo	2.086	2.765	<b>Patrimônio líquido</b>	<b>6.122</b>	<b>4.205</b>	<b>Result. antes imp./part.</b>	<b>2.615</b>	<b>926</b>						
Aplicações	-	1.000	Capital/patr. social	8.987	3.187	Imp. Renda / Imp. Diferidos	(490)	(138)						
Outros	2.086	1.765	Reservas	-	-	Contribuição social	(190)	(58)						
Investimentos	-	-	Outros	(2.865)	1.018	Partic. no resultado	-	-						
Imobilizado	2.017	1.964	<b>TOTAL DO PASSIVO</b>	<b>29.653</b>	<b>17.870</b>	<b>RESULTADO LÍQUIDO</b>	<b>1.936</b>	<b>730</b>						
Diferido + Intangível	1	3												
<b>TOTAL DO ATIVO</b>	<b>29.653</b>	<b>17.870</b>												
Rentabilidade	2013	2012	Capital	2013	2012	Operacional	2013	2012	Ciclo Financ	2013	2012	Liquidez	2013	2012
ROA	0,07	0,04	IMOB	0,00	0,00	DM	0,80	0,80	PMCR	40,80	26,85	LG	1,17	1,16
ROE	0,32	0,17	ENDIV	0,79	0,76	DC	0,08	0,09	PMPE	32,08	24,17	LC	1,16	1,09
MLB	0,19	0,20	ENDIVCP	0,74	0,68	DA	0,09	0,10	GAT	3,03	3,64	LI	0,24	0,12
MLL	0,02	0,01	ENDIVLP	0,05	0,09	COMB	0,97	0,98						
MARG. EBIT	0,03	0,02	CE	0,93	0,88	COMBA	0,96	0,98						
MARG. EBITDA	0,03	0,02	CT/CP	3,84	3,25									
												<b>Tiquete Médio</b>	<b>2013</b>	<b>2012</b>
												R\$	157,76	153,37

## UNI Hosp SAÚDE S.A.

Endereço			Informações Cadastrais											
RUA CAMPOS SALES 517 SANTO ANDRE, SP, 09015-200 Repr. Legal: CARLOS HENRIQUE ASSEF			Registro: 38525-5 Dt Reg ANS: 16/12/98 CNPJ: 01.445.199/0001-24 Medicina de Grupo - região 4 Beneficiários: 28.036(dez/2013) 29.992(dez/2012) UNI Hosp											
Ativo (x mil)	2013	2012	Passivo (x mil)	2013	2012	DRE (x mil)	2013	2012						
<b>Circulante</b>	<b>8.927</b>	<b>9.828</b>	<b>Circulante</b>	<b>19.307</b>	<b>15.812</b>	Contraprestações efetivas	60.932	57.517						
Disponível	307	1.507	Prov. Técnicas	17.889	12.842	Eventos inden. líquidos	(60.912)	(54.900)						
Aplicações	6.259	5.526	Débitos ops. de saúde	256	20	<b>Result. Oper c/ planos</b>	<b>20</b>	<b>2.617</b>						
Créditos ops. de saúde	558	2.353	Déb Ops não Rel c/ Planos	-	-	<b>Resultado Bruto</b>	<b>(1.991)</b>	<b>2.617</b>						
Desp. comerc. Diferidas	-	-	Trib e Enc. Soc. a Recolher	650	345	Despesas administrativas	(7.711)	(5.416)						
Títulos e Créd. a receber	224	147	Emprest e Financ. a pagar	117	117	Desp. de comercialização	(2.819)	(3.423)						
Outros	1.578	296	Outros	395	2.488	Result. financ. líquido	1.400	760						
<b>Não Circulante</b>	<b>6.440</b>	<b>6.555</b>	<b>Não Circulante</b>	<b>1.469</b>	<b>579</b>	Result. patrimonial	-	2						
Realizável a longo prazo	5.597	5.496	<b>Patrimônio líquido</b>	<b>(5.410)</b>	<b>(7)</b>	<b>Result. antes imp./part.</b>	<b>(11.121)</b>	<b>228</b>						
Aplicações	-	-	Capital/patr. social	16.342	12.842	Imp. Renda / Imp. Diferidos	(21)	(24)						
Outros	5.597	5.496	Reservas	-	-	Contribuição social	(10)	(15)						
Investimentos	13	12	Outros	(21.752)	(12.849)	Partic. no resultado	-	-						
Imobilizado	692	867	<b>TOTAL DO PASSIVO</b>	<b>15.366</b>	<b>16.384</b>	<b>RESULTADO LÍQUIDO</b>	<b>(11.153)</b>	<b>189</b>						
Diferido + Intangível	138	180												
<b>TOTAL DO ATIVO</b>	<b>15.366</b>	<b>16.384</b>												
Rentabilidade	2013	2012	Capital	2013	2012	Operacional	2013	2012	Ciclo Financ	2013	2012	Liquidez	2013	2012
ROA	(0,73)	0,01	IMOB	0,01	0,01	DM	1,00	0,95	PMCR	3,30	14,73	LG	0,70	0,93
ROE	2,06	(26,21)	ENDIV	1,35	1,00	DC	0,05	0,06	PMPE	55,10	54,92	LC	0,46	0,62
MLB	(0,03)	0,05	ENDIVCP	1,26	0,97	DA	0,13	0,09	GAT	3,97	3,51	LI	0,02	0,10
MLL	(0,18)	0,00	ENDIVLP	0,10	0,04	COMB	1,17	1,11						
MARG. EBIT	(0,18)	0,01	CE	0,93	0,96	COMBA	1,15	1,09						
MARG. EBITDA	(0,17)	0,01	CT/CP	(3,84)	-									
												<b>Tiquete Médio</b>	<b>2013</b>	<b>2012</b>
												R\$	177,67	167,06

# UNILIFE SAÚDE LTDA.

Endereço	Informações Cadastrais
AV. DANTAS BARRETO 507 RECIFE, PE, 50010-360 Repr. Legal: CARLOS AUGUSTO PEREIRA DO LAGO	Registro: 41340-2 Dt Reg ANS: 03/04/01 CNPJ: 00.126.507/0001-96 Medicina de Grupo ST - região 6 Beneficiários: 6.426(dez/2013) 7.789(dez/2012) UNILIFE SAÚDE

Ativo (x mil)	2013	2012	Passivo (x mil)	2013	2012	DRE (x mil)	2013	2012
<b>Circulante</b>	<b>321</b>	<b>514</b>	<b>Circulante</b>	<b>166</b>	<b>157</b>			
Disponível	264	212	Prov. Técnicas	6	28	Contraprestações efetivas	492	578
Aplicações	37	36	Débitos ops. de saúde	-	-	Eventos inden. líquidos	(319)	(243)
Créditos ops. de saúde	20	266	Déb Ops não Rel c/ Planos	-	-	<b>Result. Oper c/ planos</b>	<b>174</b>	<b>334</b>
Desp. comerc. Diferidas	-	-	Trib e Enc. Soc. a Recolher	77	108			
Títulos e Créd. a receber	-	-	Emprest e Financ. a pagar	-	20	<b>Resultado Bruto</b>	<b>(60)</b>	<b>334</b>
Outros	-	0	Outros	82	2	Despesas administrativas	(124)	(174)
<b>Não Circulante</b>	<b>499</b>	<b>1.148</b>	<b>Não Circulante</b>	<b>-</b>	<b>-</b>	Desp. de comercialização	(22)	-
Realizável a longo prazo	-	-				Result. financ. líquido	(4)	(30)
Aplicações	-	-	<b>Patrimônio líquido</b>	<b>655</b>	<b>1.505</b>	Result. patrimonial	-	-
Outros	-	-	Capital/patr. social	820	1.420	<b>Result. antes imp./part.</b>	<b>(211)</b>	<b>130</b>
Investimentos	-	-	Reservas	-	-	Imp. Renda / Imp. Diferidos	(24)	(30)
Imobilizado	499	1.148	Outros	(165)	85	Contribuição social	(15)	(18)
Diferido + Intangível	-	-				Partic. no resultado	-	-
<b>TOTAL DO ATIVO</b>	<b>821</b>	<b>1.662</b>	<b>TOTAL DO PASSIVO</b>	<b>821</b>	<b>1.662</b>	<b>RESULTADO LÍQUIDO</b>	<b>(250)</b>	<b>83</b>

Rentabilidade	2013	2012	Capital	2013	2012	Operacional	2013	2012	Ciclo Financ	2013	2012	Liquidez	2013	2012
ROA	(0,30)	0,05	IMOB	-	-	DM	0,65	0,42	PMCR	14,51	165,47	LG	1,94	3,27
ROE	(0,38)	0,06	ENDIV	0,20	0,09	DC	0,04	-	PMPE	-	-	LC	1,94	3,27
MLB	(0,12)	0,58	ENDIVCP	0,20	0,09	DA	0,25	0,30	GAT	0,60	0,35	LI	1,60	1,35
MLL	(0,51)	0,14	ENDIVLP	-	-	COMB	0,94	0,72						
MARG. EBIT	(0,41)	0,29	CE	1,00	1,00	COMBA	0,95	0,76						
MARG. EBITDA	(0,38)	0,32	CT/CP	0,25	0,10									
												<b>Tiquete Médio</b>	<b>2013</b>	<b>2012</b>
												R\$	5,72	6,56

# UNIMED - BELO HORIZONTE COOPERATIVA DE TRABALHO MÉDICO

Endereço	Informações Cadastrais
AV. FRANCISCO SALES 1483 BELO HORIZONTE, MG, 30150-221 Repr. Legal: JOSÉ AUGUSTO FERREIRA	Registro: 34388-9 Dt Reg ANS: 16/12/98 CNPJ: 16.513.178/0001-76 Cooperativa Médica - região 4 Beneficiários: 1.482.718(dez/2013) 1.345.035(dez/2012) UNIMED BH

Ativo (x mil)	2013	2012	Passivo (x mil)	2013	2012	DRE (x mil)	2013	2012
<b>Circulante</b>	<b>612.942</b>	<b>402.097</b>	<b>Circulante</b>	<b>458.992</b>	<b>445.207</b>			
Disponível	18.245	15.675	Prov. Técnicas	262.087	316.914	Contraprestações efetivas	2.165.136	1.862.488
Aplicações	379.446	223.106	Débitos ops. de saúde	20.039	10.783	Eventos inden. líquidos	(1.649.107)	(1.507.984)
Créditos ops. de saúde	53.852	46.475	Déb Ops não Rel c/ Planos	45.394	8.699	<b>Result. Oper c/ planos</b>	<b>516.030</b>	<b>354.504</b>
Desp. comerc. Diferidas	-	-	Trib e Enc. Soc. a Recolher	70.866	58.327			
Títulos e Créd. a receber	21.560	11.418	Emprest e Financ. a pagar	322	-	<b>Resultado Bruto</b>	<b>469.815</b>	<b>370.449</b>
Outros	139.838	105.422	Outros	60.284	50.484	Despesas administrativas	(255.830)	(207.546)
<b>Não Circulante</b>	<b>896.795</b>	<b>800.654</b>	<b>Não Circulante</b>	<b>242.712</b>	<b>134.842</b>	Desp. de comercialização	(16.930)	(12.779)
Realizável a longo prazo	297.462	357.042				Result. financ. líquido	2.224	9.159
Aplicações	115.842	235.956	<b>Patrimônio líquido</b>	<b>808.033</b>	<b>622.702</b>	Result. patrimonial	6.175	23.607
Outros	181.620	121.086	Capital/patr. social	356.756	270.304	<b>Result. antes imp./part.</b>	<b>205.454</b>	<b>158.541</b>
Investimentos	70.184	57.375	Reservas	451.277	352.398	Imp. Renda / Imp. Diferidos	(19.229)	(21.698)
Imobilizado	509.289	371.036	Outros	-	-	Contribuição social	(14.214)	(11.491)
Diferido + Intangível	19.859	15.201				Partic. no resultado	(5.696)	(4.614)
<b>TOTAL DO ATIVO</b>	<b>1.509.737</b>	<b>1.202.751</b>	<b>TOTAL DO PASSIVO</b>	<b>1.509.737</b>	<b>1.202.751</b>	<b>RESULTADO LÍQUIDO</b>	<b>166.314</b>	<b>120.738</b>

Rentabilidade	2013	2012	Capital	2013	2012	Operacional	2013	2012	Ciclo Financ	2013	2012	Liquidez	2013	2012
ROA	0,11	0,10	IMOB	0,06	0,06	DM	0,76	0,81	PMCR	8,95	8,98	LG	1,30	1,31
ROE	0,21	0,19	ENDIV	0,46	0,48	DC	0,01	0,01	PMPE	40,25	39,26	LC	1,34	0,90
MLB	0,22	0,20	ENDIVCP	0,30	0,37	DA	0,12	0,11	GAT	1,43	1,55	LI	0,04	0,04
MLL	0,08	0,06	ENDIVLP	0,16	0,11	COMB	0,89	0,93						
MARG. EBIT	0,13	0,11	CE	0,65	0,77	COMBA	0,89	0,92						
MARG. EBITDA	0,13	0,12	CT/CP	0,87	0,93									
												<b>Tiquete Médio</b>	<b>2013</b>	<b>2012</b>
												R\$	127,48	124,46

# UNIMED - COOP. DE SERV. DE SAÚDE VALES DO TAQUARI E RIO PARDO LTDA.

Endereço	Informações Cadastrais
AV. BENJAMIN CONSTANT 1058 LAJEADO, RS, 95900-000 Repr. Legal: ROGÉRIO MIGUEL DI GIORGIO ZINGANO	Registro: 30639-8 Dt Reg ANS: 21/12/98 CNPJ: 87.300.448/0001-09 Cooperativa Médica - região 5 Beneficiários: 133.915(dez/2013) 118.931(dez/2012)

Ativo (x mil)	2013	2012	Passivo (x mil)	2013	2012	DRE (x mil)	2013	2012
<b>Circulante</b>	<b>55.489</b>	<b>43.833</b>	<b>Circulante</b>	<b>36.275</b>	<b>30.722</b>	Contraprestações efetivas	234.840	177.055
Disponível	153	402	Prov. Técnicas	18.214	15.652	Eventos inden. líquidos	(178.090)	(139.273)
Aplicações	34.840	26.113	Débitos ops. de saúde	69	522	<b>Result. Oper c/ planos</b>	<b>56.750</b>	<b>37.781</b>
Créditos ops. de saúde	7.000	3.055	Déb Ops não Rel c/ Planos	4.992	2.984	<b>Resultado Bruto</b>	<b>50.802</b>	<b>49.972</b>
Desp. comerc. Diferidas	-	-	Trib e Enc. Soc. a Recolher	5.624	4.541	Despesas administrativas	(43.903)	(40.063)
Títulos e Créd. a receber	745	327	Emprest e Financ. a pagar	-	-	Desp. de comercialização	(3.059)	(2.610)
Outros	12.751	13.937	Outros	7.377	7.023	Result. financ. líquido	1.642	2.663
<b>Não Circulante</b>	<b>51.769</b>	<b>42.891</b>	<b>Não Circulante</b>	<b>26.719</b>	<b>24.998</b>	Result. patrimonial	1.224	1.357
Realizável a longo prazo	20.945	16.466	<b>Patrimônio líquido</b>	<b>44.264</b>	<b>31.004</b>	Result. antes imp./part.	<b>6.706</b>	<b>3.682</b>
Aplicações	-	-	Capital/patr. social	27.329	17.138	Imp. Renda / Imp. Diferidos	(867)	(301)
Outros	20.945	16.466	Reservas	11.883	10.343	Contribuição social	(329)	(126)
Investimentos	4.777	4.382	Outros	5.052	3.523	Partic. no resultado	(920)	(791)
Imobilizado	24.977	20.986	<b>TOTAL DO PASSIVO</b>	<b>107.258</b>	<b>86.724</b>	<b>RESULTADO LÍQUIDO</b>	<b>4.591</b>	<b>2.464</b>
Diferido + Intangível	1.070	1.057						
<b>TOTAL DO ATIVO</b>	<b>107.258</b>	<b>86.724</b>						

Rentabilidade	2013	2012	Capital	2013	2012	Operacional	2013	2012	Ciclo Financ	2013	2012	Liquidez	2013	2012
ROA	0,04	0,03	IMOB	0,05	0,06	DM	0,76	0,79	PMCR	10,73	6,21	LG	1,21	1,08
ROE	0,10	0,08	ENDIV	0,59	0,64	DC	0,01	0,01	PMPE	16,16	19,74	LC	1,53	1,43
MLB	0,22	0,28	ENDIVCP	0,34	0,35	DA	0,19	0,23	GAT	2,19	2,04	LI	0,00	0,01
MLL	0,02	0,01	ENDIVLP	0,25	0,29	COMB	0,96	1,03						
MARG. EBIT	0,04	0,02	CE	0,58	0,55	COMBA	0,95	1,01						
MARG. EBITDA	0,04	0,02	CT/CP	1,42	1,80									

Tiquete Médio	2013	2012
R\$	154,26	125,60

# UNIMED AGRESTE MERIDIONAL - COOPERATIVA DE TRABALHO MEDICO LTDA

Endereço	Informações Cadastrais
RUA QUINZE DE NOVEMBRO 53 GARANHUNS, PE, 55295-230 Repr. Legal: MARIA MARTA DE CERQUEIRA JUDICE DOS SANTOS	Registro: 31264-9 Dt Reg ANS: 21/12/98 CNPJ: 00.300.550/0001-26 Cooperativa Médica - região 5 Beneficiários: 16.112(dez/2013) 15.097(dez/2012) UNIMED AGRESTE MERIDIONAL

Ativo (x mil)	2013	2012	Passivo (x mil)	2013	2012	DRE (x mil)	2013	2012
<b>Circulante</b>	<b>11.493</b>	<b>11.028</b>	<b>Circulante</b>	<b>8.854</b>	<b>6.584</b>	Contraprestações efetivas	34.158	28.629
Disponível	903	413	Prov. Técnicas	8.019	5.423	Eventos inden. líquidos	(37.175)	(28.598)
Aplicações	6.408	7.196	Débitos ops. de saúde	-	-	<b>Result. Oper c/ planos</b>	<b>(3.017)</b>	<b>30</b>
Créditos ops. de saúde	2.157	1.122	Déb Ops não Rel c/ Planos	-	271	<b>Resultado Bruto</b>	<b>3.876</b>	<b>6.546</b>
Desp. comerc. Diferidas	-	-	Trib e Enc. Soc. a Recolher	302	328	Despesas administrativas	(4.945)	(4.168)
Títulos e Créd. a receber	1.463	1.220	Emprest e Financ. a pagar	-	-	Desp. de comercialização	(498)	(440)
Outros	561	1.077	Outros	533	562	Result. financ. líquido	401	156
<b>Não Circulante</b>	<b>3.078</b>	<b>2.291</b>	<b>Não Circulante</b>	<b>454</b>	<b>454</b>	Result. patrimonial	629	(2)
Realizável a longo prazo	-	-	<b>Patrimônio líquido</b>	<b>5.264</b>	<b>6.282</b>	Result. antes imp./part.	<b>(536)</b>	<b>1.937</b>
Aplicações	-	-	Capital/patr. social	4.589	4.488	Imp. Renda / Imp. Diferidos	-	-
Outros	-	-	Reservas	1.212	290	Contribuição social	-	-
Investimentos	1.013	403	Outros	(536)	1.503	Partic. no resultado	-	-
Imobilizado	1.786	1.656	<b>TOTAL DO PASSIVO</b>	<b>14.572</b>	<b>13.319</b>	<b>RESULTADO LÍQUIDO</b>	<b>(536)</b>	<b>1.937</b>
Diferido + Intangível	279	232						
<b>TOTAL DO ATIVO</b>	<b>14.572</b>	<b>13.319</b>						

Rentabilidade	2013	2012	Capital	2013	2012	Operacional	2013	2012	Ciclo Financ	2013	2012	Liquidez	2013	2012
ROA	(0,04)	0,15	IMOB	0,09	0,05	DM	1,09	1,00	PMCR	22,74	14,10	LG	1,23	1,57
ROE	(0,10)	0,31	ENDIV	0,64	0,53	DC	0,01	0,02	PMPE	32,97	38,98	LC	1,30	1,68
MLB	0,11	0,23	ENDIVCP	0,61	0,49	DA	0,14	0,15	GAT	2,34	2,15	LI	0,10	0,06
MLL	(0,02)	0,07	ENDIVLP	0,03	0,03	COMB	1,25	1,16						
MARG. EBIT	(0,01)	0,08	CE	0,95	0,94	COMBA	1,23	1,15						
MARG. EBITDA	(0,01)	0,09	CT/CP	1,77	1,12									

Tiquete Médio	2013	2012
R\$	183,36	173,47

## UNIMED ALEGRETE/RS - SOCIEDADE COOPERATIVA DE ASSISTÊNCIA À SAÚDE LTDA.

Endereço	Informações Cadastrais
RUA GASPAR MARTINS 417 ALEGRETE, RS, 97542-000 Repr. Legal: CLAUDIO LUIZ MORSCH	Registro: 34973-9 Dt Reg ANS: 22/12/98 CNPJ: 00.989.693/0001-97 Cooperativa Médica - região 5 Beneficiários: 2.862(dez/2013) 2.824(dez/2012) UNIMED ALEGRETE/RS - SOCIEDADE COOPERATIVA DE ASSISTÊNCIA À SAÚDE

Ativo (x mil)	2013	2012	Passivo (x mil)	2013	2012	DRE (x mil)	2013	2012
<b>Circulante</b>	<b>2.019</b>	<b>1.615</b>	<b>Circulante</b>	<b>1.119</b>	<b>866</b>			
Disponível	249	135	Prov. Técnicas	581	507	Contraprestações efetivas	3.956	3.740
Aplicações	913	715	Débitos ops. de saúde	-	-	Eventos inden. líquidos	(2.532)	(2.296)
Créditos ops. de saúde	53	4	Déb Ops não Rel c/ Planos	123	115	<b>Result. Oper c/ planos</b>	<b>1.424</b>	<b>1.444</b>
Desp. comerc. Diferidas	-	-	Trib e Enc. Soc. a Recolher	189	152	<b>Resultado Bruto</b>	<b>1.696</b>	<b>2.037</b>
Títulos e Créd. a receber	236	231	Emprest e Financ. a pagar	-	11	Despesas administrativas	(1.428)	(1.494)
Outros	567	530	Outros	226	81	Desp. de comercialização	(6)	(8)
<b>Não Circulante</b>	<b>2.088</b>	<b>1.779</b>	<b>Não Circulante</b>	<b>1.658</b>	<b>1.457</b>	Result. financ. líquido	(22)	9
Realizável a longo prazo	1.167	822	<b>Patrimônio líquido</b>	<b>1.330</b>	<b>1.070</b>	Result. patrimonial	4	6
Aplicações	-	-	Capital/patr. social	631	571	<b>Result. antes imp./part.</b>	<b>244</b>	<b>39</b>
Outros	1.167	822	Reservas	218	56	Imp. Renda / Imp. Diferidos	(28)	(12)
Investimentos	162	152	Outros	481	443	Contribuição social	(17)	(7)
Imobilizado	739	765	<b>TOTAL DO PASSIVO</b>	<b>4.107</b>	<b>3.394</b>	Partic. no resultado	-	-
Diferido + Intangível	22	40				<b>RESULTADO LÍQUIDO</b>	<b>200</b>	<b>20</b>
<b>TOTAL DO ATIVO</b>	<b>4.107</b>	<b>3.394</b>						

Rentabilidade	2013	2012	Capital	2013	2012	Operacional	2013	2012	Ciclo Financ	2013	2012	Liquidez	2013	2012
ROA	0,05	0,01	IMOB	0,04	0,06	DM	0,64	0,61	PMCR	4,87	0,39	LG	1,15	1,05
ROE	0,15	0,02	ENDIV	0,68	0,68	DC	0,00	0,00	PMPE	26,44	28,79	LC	1,80	1,86
MLB	0,43	0,54	ENDIVCP	0,27	0,26	DA	0,36	0,40	GAT	0,96	1,10	LI	0,22	0,16
MLL	0,05	0,01	ENDIVLP	0,40	0,43	COMB	1,00	1,02						
MARG. EBIT	0,09	0,03	CE	0,40	0,37	COMBA	1,01	1,01						
MARG. EBITDA	0,10	0,04	CT/CP	2,09	2,17									
												<b>Tiquete Médio</b>	<b>2013</b>	<b>2012</b>
												R\$	115,03	112,97

## UNIMED ALEM PARAIBA COOPERATIVA DE TRABALHO MEDICO LTDA

Endereço	Informações Cadastrais
RUA ADÃO ARAUJO 181 ALEM PARAIBA, MG, 36660-000 Repr. Legal: CARLOS AUGUSTO MEDEIROS RODRIGUES	Registro: 31395-5 Dt Reg ANS: 17/12/98 CNPJ: 71.086.698/0001-58 Cooperativa Médica - região 5 Beneficiários: 2.892(dez/2013) 2.816(dez/2012) UNIMED ALÉM PARAIBA

Ativo (x mil)	2013	2012	Passivo (x mil)	2013	2012	DRE (x mil)	2013	2012
<b>Circulante</b>	<b>5.209</b>	<b>3.657</b>	<b>Circulante</b>	<b>3.444</b>	<b>2.269</b>			
Disponível	32	329	Prov. Técnicas	2.817	1.741	Contraprestações efetivas	9.597	9.329
Aplicações	3.900	2.908	Débitos ops. de saúde	326	-	Eventos inden. líquidos	(8.691)	(7.953)
Créditos ops. de saúde	927	148	Déb Ops não Rel c/ Planos	57	86	<b>Result. Oper c/ planos</b>	<b>905</b>	<b>1.377</b>
Desp. comerc. Diferidas	-	-	Trib e Enc. Soc. a Recolher	66	49	<b>Resultado Bruto</b>	<b>2.139</b>	<b>2.182</b>
Títulos e Créd. a receber	15	16	Emprest e Financ. a pagar	56	-	Despesas administrativas	(2.080)	(1.423)
Outros	335	256	Outros	122	392	Desp. de comercialização	-	-
<b>Não Circulante</b>	<b>1.379</b>	<b>1.177</b>	<b>Não Circulante</b>	<b>1.479</b>	<b>1.203</b>	Result. financ. líquido	245	106
Realizável a longo prazo	972	877	<b>Patrimônio líquido</b>	<b>1.665</b>	<b>1.362</b>	Result. patrimonial	54	15
Aplicações	-	-	Capital/patr. social	550	524	<b>Result. antes imp./part.</b>	<b>358</b>	<b>886</b>
Outros	972	877	Reservas	1.065	242	Imp. Renda / Imp. Diferidos	(40)	(24)
Investimentos	228	178	Outros	49	597	Contribuição social	(24)	(14)
Imobilizado	154	101	<b>TOTAL DO PASSIVO</b>	<b>6.588</b>	<b>4.834</b>	Partic. no resultado	(10)	(9)
Diferido + Intangível	24	21				<b>RESULTADO LÍQUIDO</b>	<b>284</b>	<b>838</b>
<b>TOTAL DO ATIVO</b>	<b>6.588</b>	<b>4.834</b>						

Rentabilidade	2013	2012	Capital	2013	2012	Operacional	2013	2012	Ciclo Financ	2013	2012	Liquidez	2013	2012
ROA	0,04	0,17	IMOB	0,04	0,04	DM	0,91	0,85	PMCR	34,78	5,73	LG	1,26	1,31
ROE	0,17	0,62	ENDIV	0,75	0,72	DC	-	-	PMPE	49,52	42,10	LC	1,51	1,61
MLB	0,22	0,23	ENDIVCP	0,52	0,47	DA	0,22	0,15	GAT	1,46	1,93	LI	0,01	0,14
MLL	0,03	0,09	ENDIVLP	0,22	0,25	COMB	1,12	1,01						
MARG. EBIT	0,04	0,11	CE	0,70	0,65	COMBA	1,09	0,99						
MARG. EBITDA	0,05	0,11	CT/CP	2,96	2,55									
												<b>Tiquete Médio</b>	<b>2013</b>	<b>2012</b>
												R\$	282,59	278,61

## UNIMED ALFENAS COOPERATIVA DE TRABALHO MEDICO

Endereço			Informações Cadastrais											
RUA PRESIDENTE ARTUR BERNARDES 189 ALFENAS, MG, 37130-000 Repr. Legal: CLAUDIO LAUDARES MOREIRA			Registro: 35499-6 Dt Reg ANS: 18/12/98 CNPJ: 42.946.061/0001-96 Cooperativa Médica - região 5 Beneficiários: 10.720(dez/2013) 9.594(dez/2012) UNIMED ALFENAS											
Ativo (x mil)	2013	2012	Passivo (x mil)	2013	2012	DRE (x mil)	2013	2012						
<b>Circulante</b>	<b>4.548</b>	<b>3.708</b>	<b>Circulante</b>	<b>4.565</b>	<b>3.333</b>									
Disponível	35	357	Prov. Técnicas	3.843	2.253	Contraprestações efetivas	13.621	12.018						
Aplicações	2.652	2.407	Débitos ops. de saúde	-	-	Eventos inden. líquidos	(10.812)	(8.127)						
Créditos ops. de saúde	1.429	516	Déb Ops não Rel c/ Planos	310	456	<b>Result. Oper c/ planos</b>	<b>2.809</b>	<b>3.891</b>						
Desp. comerc. Diferidas	-	-	Trib e Enc. Soc. a Recolher	185	193	<b>Resultado Bruto</b>	<b>2.806</b>	<b>4.465</b>						
Títulos e Créd. a receber	75	47	Emprest e Financ. a pagar	-	-	Despesas administrativas	(3.518)	(3.095)						
Outros	357	381	Outros	227	432	Desp. de comercialização	(81)	(74)						
<b>Não Circulante</b>	<b>5.585</b>	<b>5.346</b>	<b>Não Circulante</b>	<b>3.754</b>	<b>3.718</b>	Result. financ. líquido	110	61						
Realizável a longo prazo	1.075	869	<b>Patrimônio líquido</b>	<b>1.813</b>	<b>2.002</b>	Result. patrimonial	277	19						
Aplicações	-	-	Capital/patr. social	1.783	1.797	<b>Result. antes imp./part.</b>	<b>(405)</b>	<b>44</b>						
Outros	1.075	869	Reservas	177	179	Imp. Renda / Imp. Diferidos	(27)	(11)						
Investimentos	638	384	Outros	(146)	27	Contribuição social	(17)	(6)						
Imobilizado	3.853	4.071	<b>TOTAL DO PASSIVO</b>	<b>10.133</b>	<b>9.053</b>	Partic. no resultado	-	-						
Diferido + Intangível	20	22	<b>RESULTADO LÍQUIDO</b>	<b>(449)</b>	<b>27</b>									
<b>TOTAL DO ATIVO</b>	<b>10.133</b>	<b>9.053</b>												
Rentabilidade	2013	2012	Capital	2013	2012	Operacional	2013	2012	Ciclo Financ	2013	2012	Liquidez	2013	2012
ROA	(0,04)	0,00	IMOB	0,06	0,04	DM	0,79	0,68	PMCR	37,76	15,44	LG	0,68	0,65
ROE	(0,25)	0,01	ENDIV	0,82	0,78	DC	0,01	0,01	PMPE	39,80	60,53	LC	1,00	1,11
MLB	0,21	0,37	ENDIVCP	0,45	0,37	DA	0,26	0,26	GAT	1,34	1,33	LI	0,01	0,11
MLL	(0,03)	0,00	ENDIVLP	0,37	0,41	COMB	1,06	0,94						
MARG. EBIT	(0,02)	0,02	CE	0,55	0,47	COMBA	1,05	0,94						
MARG. EBITDA	(0,00)	0,03	CT/CP	4,59	3,52									
												<b>Tiquete Médio</b>	<b>2013</b>	<b>2012</b>
												R\$	110,37	106,27

## UNIMED ALTA MOGIANA COOPERATIVA DE TRABALHO MÉDICO

Endereço			Informações Cadastrais											
AVENIDA DEZ 685 ORLANDIA, SP, 14620-000 Repr. Legal: MARCELO UTHIDA TUKIYAMA			Registro: 32415-9 Dt Reg ANS: 18/12/98 CNPJ: 57.214.900/0001-59 Cooperativa Médica - região 5 Beneficiários: 19.520(dez/2013) 21.226(dez/2012) UNIMED DE ORLANDIA											
Ativo (x mil)	2013	2012	Passivo (x mil)	2013	2012	DRE (x mil)	2013	2012						
<b>Circulante</b>	<b>9.398</b>	<b>8.030</b>	<b>Circulante</b>	<b>6.790</b>	<b>6.198</b>									
Disponível	313	532	Prov. Técnicas	4.336	3.927	Contraprestações efetivas	27.340	23.783						
Aplicações	4.891	2.782	Débitos ops. de saúde	-	-	Eventos inden. líquidos	(23.129)	(19.012)						
Créditos ops. de saúde	734	1.420	Déb Ops não Rel c/ Planos	695	761	<b>Result. Oper c/ planos</b>	<b>4.211</b>	<b>4.771</b>						
Desp. comerc. Diferidas	-	-	Trib e Enc. Soc. a Recolher	606	439	<b>Resultado Bruto</b>	<b>7.776</b>	<b>5.662</b>						
Títulos e Créd. a receber	131	32	Emprest e Financ. a pagar	-	411	Despesas administrativas	(6.638)	(5.828)						
Outros	3.329	3.265	Outros	1.152	661	Desp. de comercialização	(186)	(174)						
<b>Não Circulante</b>	<b>12.264</b>	<b>11.545</b>	<b>Não Circulante</b>	<b>10.153</b>	<b>9.514</b>	Result. financ. líquido	(36)	(79)						
Realizável a longo prazo	10.558	9.722	<b>Patrimônio líquido</b>	<b>4.720</b>	<b>3.862</b>	Result. patrimonial	16	24						
Aplicações	-	26	Capital/patr. social	2.195	2.148	<b>Result. antes imp./part.</b>	<b>932</b>	<b>1.056</b>						
Outros	10.558	9.696	Reservas	1.847	1.618	Imp. Renda / Imp. Diferidos	-	-						
Investimentos	351	337	Outros	677	96	Contribuição social	-	-						
Imobilizado	1.002	1.149	<b>TOTAL DO PASSIVO</b>	<b>21.662</b>	<b>19.575</b>	Partic. no resultado	-	-						
Diferido + Intangível	353	337	<b>RESULTADO LÍQUIDO</b>	<b>932</b>	<b>1.056</b>									
<b>TOTAL DO ATIVO</b>	<b>21.662</b>	<b>19.575</b>												
Rentabilidade	2013	2012	Capital	2013	2012	Operacional	2013	2012	Ciclo Financ	2013	2012	Liquidez	2013	2012
ROA	0,04	0,05	IMOB	0,03	0,03	DM	0,85	0,80	PMCR	9,67	21,49	LG	1,18	1,13
ROE	0,20	0,27	ENDIV	0,78	0,80	DC	0,01	0,01	PMPE	31,82	41,36	LC	1,38	1,30
MLB	0,28	0,24	ENDIVCP	0,31	0,32	DA	0,24	0,25	GAT	1,26	1,21	LI	0,05	0,09
MLL	0,03	0,04	ENDIVLP	0,47	0,49	COMB	1,10	1,05						
MARG. EBIT	0,07	0,11	CE	0,40	0,39	COMBA	1,10	1,06						
MARG. EBITDA	0,08	0,12	CT/CP	3,59	4,07									
												<b>Tiquete Médio</b>	<b>2013</b>	<b>2012</b>
												R\$	112,38	92,57

## UNIMED ALTO DA SERRA - SOC. COOP. DE SERVIÇO MÉDICO LTDA

Endereço	Informações Cadastrais
RUA XV DE NOVEMBRO 556 VACARIA, RS, 95200-000 Repr. Legal: ATÍLIO COSTANZI FILHO	Registro: 34368-4 Dt Reg ANS: 23/12/98 CNPJ: 88.732.318/0001-08 Cooperativa Médica - região 5 Beneficiários: 9.816(dez/2013) 10.056(dez/2012) UNIMED ALTO DA SERRA

Ativo (x mil)	2013	2012	Passivo (x mil)	2013	2012	DRE (x mil)	2013	2012
<b>Circulante</b>	<b>14.782</b>	<b>12.804</b>	<b>Circulante</b>	<b>4.952</b>	<b>4.243</b>			
Disponível	194	385	Prov. Técnicas	3.117	2.564	Contraprestações efetivas	20.839	18.591
Aplicações	12.814	10.266	Débitos ops. de saúde	-	-	Eventos inden. líquidos	(13.773)	(12.186)
Créditos ops. de saúde	496	603	Déb Ops não Rel c/ Planos	231	102	<b>Result. Oper c/ planos</b>	<b>7.066</b>	<b>6.405</b>
Desp. comerc. Diferidas	-	-	Trib e Enc. Soc. a Recolher	397	370			
Títulos e Créd. a receber	429	649	Emprest e Financ. a pagar	205	234	<b>Resultado Bruto</b>	<b>4.641</b>	<b>6.952</b>
Outros	849	900	Outros	1.000	972	Despesas administrativas	(3.928)	(3.815)
<b>Não Circulante</b>	<b>13.688</b>	<b>13.103</b>				Desp. de comercialização	(59)	(39)
Realizável a longo prazo	5.338	4.487	<b>Não Circulante</b>	<b>12.461</b>	<b>11.304</b>	Result. financ. líquido	316	(11)
Aplicações	-	-				Result. patrimonial	143	106
Outros	5.338	4.487	<b>Patrimônio líquido</b>	<b>11.057</b>	<b>10.360</b>	<b>Result. antes imp./part.</b>	<b>1.113</b>	<b>1.384</b>
Investimentos	291	261	Capital/patr. social	4.749	4.309	Imp. Renda / Imp. Diferidos	(496)	(349)
Imobilizado	8.004	8.283	Reservas	4.474	4.047	Contribuição social	(192)	(138)
Diferido + Intangível	54	71	Outros	1.835	2.004	Partic. no resultado	-	-
<b>TOTAL DO ATIVO</b>	<b>28.470</b>	<b>25.907</b>	<b>TOTAL DO PASSIVO</b>	<b>28.470</b>	<b>25.907</b>	<b>RESULTADO LÍQUIDO</b>	<b>425</b>	<b>897</b>

Rentabilidade	2013	2012	Capital	2013	2012	Operacional	2013	2012	Ciclo Financ	2013	2012	Liquidez	2013	2012
ROA	0,01	0,03	IMOB	0,01	0,01	DM	0,66	0,66	PMCR	8,57	11,68	LG	1,16	1,11
ROE	0,04	0,09	ENDIV	0,61	0,60	DC	0,00	0,00	PMPE	44,66	31,85	LC	2,99	3,02
MLB	0,22	0,37	ENDIVCP	0,17	0,16	DA	0,19	0,21	GAT	0,73	0,72	LI	0,04	0,09
MLL	0,02	0,05	ENDIVLP	0,44	0,44	COMB	0,85	0,86						
MARG. EBIT	0,09	0,13	CE	0,28	0,27	COMBA	0,84	0,86						
MARG. EBITDA	0,10	0,14	CT/CP	1,57	1,50									
												<b>Tiquete Médio</b>	<b>2013</b>	<b>2012</b>
												R\$	175,19	149,65

## UNIMED ALTO JACUÍ-COOP SERV MÉDICOS LTDA

Endereço	Informações Cadastrais
RUA FLORES DA CUNHA 530 IBIRUBA, RS, 98200-000 Repr. Legal: SHEILA MARIA BOFF	Registro: 35251-9 Dt Reg ANS: 23/12/98 CNPJ: 72.234.164/0001-94 Cooperativa Médica - região 5 Beneficiários: 3.767(dez/2013) 3.372(dez/2012) UNIMED ALTO JACUÍ

Ativo (x mil)	2013	2012	Passivo (x mil)	2013	2012	DRE (x mil)	2013	2012
<b>Circulante</b>	<b>3.421</b>	<b>3.796</b>	<b>Circulante</b>	<b>3.126</b>	<b>2.831</b>			
Disponível	728	904	Prov. Técnicas	1.020	869	Contraprestações efetivas	6.622	5.699
Aplicações	1.852	2.025	Débitos ops. de saúde	29	-	Eventos inden. líquidos	(5.313)	(4.150)
Créditos ops. de saúde	198	162	Déb Ops não Rel c/ Planos	501	553	<b>Result. Oper c/ planos</b>	<b>1.309</b>	<b>1.550</b>
Desp. comerc. Diferidas	-	-	Trib e Enc. Soc. a Recolher	308	258			
Títulos e Créd. a receber	30	3	Emprest e Financ. a pagar	-	-	<b>Resultado Bruto</b>	<b>2.919</b>	<b>3.206</b>
Outros	614	701	Outros	1.269	1.151	Despesas administrativas	(2.890)	(2.857)
<b>Não Circulante</b>	<b>3.875</b>	<b>2.367</b>				Desp. de comercialização	-	-
Realizável a longo prazo	1.827	619	<b>Não Circulante</b>	<b>2.048</b>	<b>1.419</b>	Result. financ. líquido	53	38
Aplicações	-	-				Result. patrimonial	78	(0)
Outros	1.827	619	<b>Patrimônio líquido</b>	<b>2.123</b>	<b>1.913</b>	<b>Result. antes imp./part.</b>	<b>160</b>	<b>205</b>
Investimentos	204	199	Capital/patr. social	1.003	856	Imp. Renda / Imp. Diferidos	(44)	(63)
Imobilizado	1.829	1.529	Reservas	458	363	Contribuição social	(25)	(32)
Diferido + Intangível	16	20	Outros	662	694	Partic. no resultado	-	-
<b>TOTAL DO ATIVO</b>	<b>7.297</b>	<b>6.163</b>	<b>TOTAL DO PASSIVO</b>	<b>7.297</b>	<b>6.163</b>	<b>RESULTADO LÍQUIDO</b>	<b>90</b>	<b>110</b>

Rentabilidade	2013	2012	Capital	2013	2012	Operacional	2013	2012	Ciclo Financ	2013	2012	Liquidez	2013	2012
ROA	0,01	0,02	IMOB	0,03	0,04	DM	0,80	0,73	PMCR	10,75	10,24	LG	1,01	1,04
ROE	0,04	0,06	ENDIV	0,71	0,69	DC	-	-	PMPE	30,65	29,90	LC	1,09	1,34
MLB	0,44	0,56	ENDIVCP	0,43	0,46	DA	0,44	0,50	GAT	0,91	0,92	LI	0,23	0,32
MLL	0,01	0,02	ENDIVLP	0,28	0,23	COMB	1,24	1,23						
MARG. EBIT	0,04	0,05	CE	0,60	0,67	COMBA	1,23	1,22						
MARG. EBITDA	0,05	0,06	CT/CP	2,44	2,22									
												<b>Tiquete Médio</b>	<b>2013</b>	<b>2012</b>
												R\$	154,52	138,68

## UNIMED ALTO PARANAIBA COOP. TRAB. MEDICO LTDA

Endereço	Informações Cadastrais
RUA MARECHAL FLORIANO 114 COROMANDEL, MG, 38550-000 Repr. Legal: NEFTALI PENA NETO	Registro: 34181-9 Dt Reg ANS: 17/12/98 CNPJ: 00.763.923/0001-03 Cooperativa Médica - região 6 Beneficiários: 6.150(dez/2013) 5.515(dez/2012) UNIMED ALTO PARANAIBA LTDA

Ativo	2013	2012	Passivo	2013	2012	DRE	2013	2012
<b>Circulante</b>	<b>518.488</b>	<b>450.988</b>	<b>Circulante</b>	<b>296.576</b>	<b>300.575</b>			
Disponível	20.816	23.718	Prov. Técnicas	201.086	188.734	Contraprestações efetivas	1.420.802	1.139.442
Aplicações	278.630	184.320	Débitos ops. de saúde	-	-	Eventos inden. líquidos	(934.678)	(724.045)
Créditos ops. de saúde	126.006	195.736	Déb Ops não Rel c/ Planos	20.119	15.409	<b>Result. Oper c/ planos</b>	<b>486.125</b>	<b>415.397</b>
Desp. comerc. Diferidas	-	-	Trib e Enc. Soc. a Recolher	15.976	16.749			
Títulos e Créd. a receber	14.823	14.823	Emprest e Financ. a pagar	-	21.305	<b>Resultado Bruto</b>	<b>622.544</b>	<b>515.959</b>
Outros	78.214	32.390	Outros	59.395	58.378	Despesas administrativas	(583.727)	(551.297)
<b>Não Circulante</b>	<b>104.683</b>	<b>98.207</b>	<b>Não Circulante</b>	<b>167.161</b>	<b>158.722</b>	Desp. de comercialização	-	-
Realizável a longo prazo	10.753	10.753				Result. financ. líquido	18.564	9.502
Aplicações	-	-	<b>Patrimônio líquido</b>	<b>159.434</b>	<b>89.897</b>	Result. patrimonial	12.156	8.665
Outros	10.753	10.753	Capital/patr. social	76.077	76.077	<b>Result. antes imp/part.</b>	<b>69.537</b>	<b>2.022</b>
Investimentos	65.749	54.034	Reservas	78.830	12.102	Imp. Renda / Imp. Diferidos	-	-
Imobilizado	16.256	20.947	Outros	4.527	1.719	Contribuição social	-	-
Diferido + Intangível	11.925	12.472	<b>TOTAL DO PASSIVO</b>	<b>623.171</b>	<b>549.194</b>	Partic. no resultado	-	-
<b>TOTAL DO ATIVO</b>	<b>623.171</b>	<b>549.194</b>				<b>RESULTADO LÍQUIDO</b>	<b>69.537</b>	<b>2.022</b>

Rentabilidade	2013	2012	Capital	2013	2012	Operacional	2013	2012	Ciclo Financ	2013	2012	Liquidez	2013	2012
ROA	0,11	0,00	IMOB	0,12	0,12	DM	0,66	0,64	PMCR	31,93	61,84	LG	1,14	1,01
ROE	0,44	0,02	ENDIV	0,74	0,84	DC	-	-	PMPE	77,45	93,84	LC	1,75	1,50
MLB	0,44	0,45	ENDIVCP	0,48	0,55	DA	0,41	0,48	GAT	2,28	2,07	LI	0,07	0,08
MLL	0,05	0,00	ENDIVLP	0,27	0,29	COMB	1,07	1,12						
MARG. EBIT	0,06	0,02	CE	0,64	0,65	COMBA	1,05	1,11						
MARG. EBITDA	0,07	0,02	CT/CP	2,91	5,11									
												<b>Tiquete Médio</b>	<b>2013</b>	<b>2012</b>
												R\$	20,11	17,77

## UNIMED ALTO SÃO FRANCISCO COOPERATIVA DE TRABALHO MÉDICO

Endereço	Informações Cadastrais
RUA DOUTOR TEIXEIRA SOARES 151 FORMIGA, MG, 35557-000 Repr. Legal: FRANCISCO RIBEIRO TEIXEIRA	Registro: 34826-1 Dt Reg ANS: 17/12/98 CNPJ: 42.889.436/0001-23 Cooperativa Médica - região 5 Beneficiários: 14.138(dez/2013) 13.319(dez/2012) UNIMED ALTO SÃO FRANCISCO

Ativo (x mil)	2013	2012	Passivo (x mil)	2013	2012	DRE (x mil)	2013	2012
<b>Circulante</b>	<b>11.715</b>	<b>10.796</b>	<b>Circulante</b>	<b>3.668</b>	<b>2.984</b>			
Disponível	2.178	1.503	Prov. Técnicas	2.801	2.236	Contraprestações efetivas	19.700	16.402
Aplicações	8.341	8.107	Débitos ops. de saúde	5	3	Eventos inden. líquidos	(11.660)	(11.328)
Créditos ops. de saúde	926	976	Déb Ops não Rel c/ Planos	408	375	<b>Result. Oper c/ planos</b>	<b>8.040</b>	<b>5.074</b>
Desp. comerc. Diferidas	-	-	Trib e Enc. Soc. a Recolher	271	208			
Títulos e Créd. a receber	139	114	Emprest e Financ. a pagar	-	-	<b>Resultado Bruto</b>	<b>8.130</b>	<b>5.392</b>
Outros	132	95	Outros	182	161	Despesas administrativas	(2.524)	(2.267)
<b>Não Circulante</b>	<b>9.302</b>	<b>5.679</b>	<b>Não Circulante</b>	<b>3.948</b>	<b>6.478</b>	Desp. de comercialização	(63)	(63)
Realizável a longo prazo	3.812	3.405				Result. financ. líquido	536	505
Aplicações	-	-	<b>Patrimônio líquido</b>	<b>13.401</b>	<b>7.013</b>	Result. patrimonial	69	27
Outros	3.812	3.405	Capital/patr. social	1.786	1.678	<b>Result. antes imp/part.</b>	<b>6.148</b>	<b>2.943</b>
Investimentos	3.534	320	Reservas	11.099	4.636	Imp. Renda / Imp. Diferidos	(47)	(36)
Imobilizado	1.916	1.948	Outros	516	699	Contribuição social	(25)	(19)
Diferido + Intangível	40	7	<b>TOTAL DO PASSIVO</b>	<b>21.017</b>	<b>16.475</b>	Partic. no resultado	-	-
<b>TOTAL DO ATIVO</b>	<b>21.017</b>	<b>16.475</b>				<b>RESULTADO LÍQUIDO</b>	<b>6.077</b>	<b>2.888</b>

Rentabilidade	2013	2012	Capital	2013	2012	Operacional	2013	2012	Ciclo Financ	2013	2012	Liquidez	2013	2012
ROA	0,29	0,18	IMOB	0,17	0,02	DM	0,59	0,69	PMCR	16,92	21,42	LG	2,04	1,50
ROE	0,45	0,41	ENDIV	0,36	0,57	DC	0,00	0,00	PMPE	33,61	27,86	LC	3,19	3,62
MLB	0,41	0,33	ENDIVCP	0,17	0,18	DA	0,13	0,14	GAT	0,94	1,00	LI	0,59	0,50
MLL	0,31	0,18	ENDIVLP	0,19	0,39	COMB	0,72	0,83						
MARG. EBIT	0,32	0,18	CE	0,48	0,32	COMBA	0,70	0,81						
MARG. EBITDA	0,32	0,19	CT/CP	0,57	1,35									
												<b>Tiquete Médio</b>	<b>2013</b>	<b>2012</b>
												R\$	119,21	108,46

## UNIMED ALTO URUGUAI/RS - COOPERATIVA DE ASSISTÊNCIA À SAÚDE LTDA.

Endereço	Informações Cadastrais
RUA OSVALDO CRUZ 191 TRES DE MAIO, RS, 98910-000 Repr. Legal: RAUL FRANCISCO SCHNEIDER	Registro: 30695-9 Dt Reg ANS: 22/12/98 CNPJ: 72.500.697/0001-70 Cooperativa Médica - região 5 Beneficiários: 4.605(dez/2013) 4.460(dez/2012) UNIMED ALTO URUGUAI/RS

Ativo (x mil)	2013	2012	Passivo (x mil)	2013	2012	DRE (x mil)	2013	2012
<b>Circulante</b>	<b>3.797</b>	<b>3.700</b>	<b>Circulante</b>	<b>2.335</b>	<b>1.818</b>			
Disponível	358	595	Prov. Técnicas	1.058	978	Contraprestações efetivas	7.667	7.218
Aplicações	2.195	2.163	Débitos ops. de saúde	199	146	Eventos inden. líquidos	(6.460)	(5.270)
Créditos ops. de saúde	173	247	Déb Ops não Rel c/ Planos	280	215	<b>Result. Oper c/ planos</b>	<b>1.207</b>	<b>1.948</b>
Desp. comerc. Diferidas	-	-	Trib e Enc. Soc. a Recolher	224	225			
Títulos e Créd. a receber	213	150	Emprest e Financ. a pagar	-	11	<b>Resultado Bruto</b>	<b>1.240</b>	<b>2.302</b>
Outros	857	545	Outros	575	242	Despesas administrativas	(1.736)	(1.607)
<b>Não Circulante</b>	<b>2.744</b>	<b>2.318</b>	<b>Não Circulante</b>	<b>2.371</b>	<b>2.014</b>	Desp. de comercialização	(31)	(32)
Realizável a longo prazo	1.953	1.493	<b>Patrimônio líquido</b>	<b>1.835</b>	<b>2.187</b>	Result. financ. líquido	180	44
Aplicações	-	-	Capital/patr. social	905	939	Result. patrimonial	93	57
Outros	1.953	1.493	Reservas	701	982	<b>Result. antes imp./part.</b>	<b>(254)</b>	<b>316</b>
Investimentos	307	282	Outros	229	266	Imp. Renda / Imp. Diferidos	(2)	(82)
Imobilizado	420	454	<b>TOTAL DO ATIVO</b>	<b>6.541</b>	<b>6.019</b>	Contribuição social	(1)	(39)
Diferido + Intangível	65	90				Partic. no resultado	(23)	(23)
						<b>RESULTADO LÍQUIDO</b>	<b>(281)</b>	<b>171</b>

Rentabilidade	2013	2012	Capital	2013	2012	Operacional	2013	2012	Ciclo Financ	2013	2012	Liquidez	2013	2012
ROA	(0,04)	0,03	IMOB	0,06	0,06	DM	0,84	0,73	PMCR	8,13	12,30	LG	1,22	1,36
ROE	(0,15)	0,08	ENDIV	0,72	0,64	DC	0,00	0,00	PMPE	21,98	24,23	LC	1,63	2,04
MLB	0,16	0,32	ENDIVCP	0,36	0,30	DA	0,23	0,22	GAT	1,17	1,20	LI	0,15	0,33
MLL	(0,04)	0,02	ENDIVLP	0,36	0,33	COMB	1,07	0,96						
MARG. EBIT	(0,03)	0,06	CE	0,50	0,47	COMBA	1,05	0,95						
MARG. EBITDA	(0,03)	0,07	CT/CP	2,57	1,75									
												<b>Tiquete Médio</b>	<b>2013</b>	<b>2012</b>
												R\$	142,83	139,02

## UNIMED ALTO VALE - COOPERATIVA DE TRABALHO MÉDICO

Endereço	Informações Cadastrais
RUA PREFEITO EUGÊNIO SCHNEIDER 0 RIO DO SUL, SC, 89160-000 Repr. Legal: ANDRÉ MARQUES VIEIRA	Registro: 37256-1 Dt Reg ANS: 16/12/98 CNPJ: 00.381.694/0001-54 Cooperativa Médica - região 5 Beneficiários: 10.929(dez/2013) 9.897(dez/2012) UNIMED ALTO VALE

Ativo (x mil)	2013	2012	Passivo (x mil)	2013	2012	DRE (x mil)	2013	2012
<b>Circulante</b>	<b>14.762</b>	<b>13.322</b>	<b>Circulante</b>	<b>4.523</b>	<b>4.948</b>			
Disponível	948	223	Prov. Técnicas	2.960	3.506	Contraprestações efetivas	25.015	22.491
Aplicações	11.461	10.197	Débitos ops. de saúde	2	-	Eventos inden. líquidos	(17.524)	(17.067)
Créditos ops. de saúde	728	905	Déb Ops não Rel c/ Planos	337	371	<b>Result. Oper c/ planos</b>	<b>7.492</b>	<b>5.424</b>
Desp. comerc. Diferidas	-	-	Trib e Enc. Soc. a Recolher	526	497			
Títulos e Créd. a receber	788	968	Emprest e Financ. a pagar	0	-	<b>Resultado Bruto</b>	<b>7.118</b>	<b>5.754</b>
Outros	837	1.028	Outros	698	573	Despesas administrativas	(4.933)	(4.315)
<b>Não Circulante</b>	<b>3.344</b>	<b>3.105</b>	<b>Não Circulante</b>	<b>7.093</b>	<b>7.254</b>	Desp. de comercialização	(346)	(290)
Realizável a longo prazo	122	97	<b>Patrimônio líquido</b>	<b>6.491</b>	<b>4.225</b>	Result. financ. líquido	743	397
Aplicações	-	-	Capital/patr. social	2.317	1.471	Result. patrimonial	111	85
Outros	122	97	Reservas	2.875	1.931	<b>Result. antes imp./part.</b>	<b>2.692</b>	<b>1.270</b>
Investimentos	1.006	851	Outros	1.300	824	Imp. Renda / Imp. Diferidos	(324)	(225)
Imobilizado	2.137	2.056	<b>TOTAL DO ATIVO</b>	<b>18.106</b>	<b>16.427</b>	Contribuição social	(125)	(89)
Diferido + Intangível	80	101				Partic. no resultado	-	-
						<b>RESULTADO LÍQUIDO</b>	<b>2.243</b>	<b>956</b>

Rentabilidade	2013	2012	Capital	2013	2012	Operacional	2013	2012	Ciclo Financ	2013	2012	Liquidez	2013	2012
ROA	0,12	0,06	IMOB	0,06	0,06	DM	0,70	0,76	PMCR	10,48	14,49	LG	1,28	1,10
ROE	0,35	0,23	ENDIV	0,64	0,74	DC	0,01	0,01	PMPE	34,09	35,29	LC	3,26	2,69
MLB	0,28	0,26	ENDIVCP	0,25	0,30	DA	0,20	0,19	GAT	1,38	1,37	LI	0,21	0,05
MLL	0,09	0,04	ENDIVLP	0,39	0,44	COMB	0,91	0,96						
MARG. EBIT	0,12	0,08	CE	0,39	0,41	COMBA	0,89	0,95						
MARG. EBITDA	0,13	0,09	CT/CP	1,79	2,89									
												<b>Tiquete Médio</b>	<b>2013</b>	<b>2012</b>
												R\$	200,19	190,28



## UNIMED AMPARO COOPERATIVA DE TRABALHO MÉDICO

Endereço	Informações Cadastrais
AV. DA SAUDE 369 AMPARO, SP, 13900-570 Repr. Legal: ADALTON RAFAEL DE TOLEDO	Registro: 34559-8 Dt Reg ANS: 18/12/98 CNPJ: 65.422.339/0001-21 Cooperativa Médica - região 5 Beneficiários: 40.100(dez/2013) 40.214(dez/2012) UNIMED AMPARO

Ativo (x mil)	2013	2012	Passivo (x mil)	2013	2012	DRE (x mil)	2013	2012
<b>Circulante</b>	<b>27.298</b>	<b>24.070</b>	<b>Circulante</b>	<b>18.624</b>	<b>12.705</b>	Contraprestações efetivas	62.896	56.976
Disponível	347	124	Prov. Técnicas	14.747	8.974	Eventos inden. líquidos	(51.719)	(45.728)
Aplicações	18.030	20.072	Débitos ops. de saúde	6	12	<b>Result. Oper c/ planos</b>	<b>11.177</b>	<b>11.249</b>
Créditos ops. de saúde	6.381	1.232	Déb Ops não Rel c/ Planos	195	215	<b>Resultado Bruto</b>	<b>12.274</b>	<b>11.771</b>
Desp. comerc. Diferidas	-	-	Trib e Enc. Soc. a Recolher	1.855	1.847	Despesas administrativas	(12.436)	(10.672)
Títulos e Créd. a receber	58	96	Emprest e Financ. a pagar	-	-	Desp. de comercialização	-	-
Outros	2.483	2.546	Outros	1.821	1.657	Result. financ. líquido	1.541	667
<b>Não Circulante</b>	<b>13.883</b>	<b>13.049</b>	<b>Não Circulante</b>	<b>13.970</b>	<b>16.223</b>	Result. patrimonial	259	190
Realizável a longo prazo	9.811	9.030	<b>Patrimônio líquido</b>	<b>8.587</b>	<b>8.191</b>	<b>Result. antes imp./part.</b>	<b>1.638</b>	<b>2.342</b>
Aplicações	-	96	Capital/patr. social	2.598	2.561	Imp. Renda / Imp. Diferidos	(347)	(370)
Outros	9.811	8.934	Reservas	5.176	4.225	Contribuição social	(133)	(142)
Investimentos	616	446	Outros	813	1.405	Partic. no resultado	(202)	(178)
Imobilizado	3.411	3.507	<b>TOTAL DO PASSIVO</b>	<b>41.181</b>	<b>37.119</b>	<b>RESULTADO LÍQUIDO</b>	<b>956</b>	<b>1.653</b>
Diferido + Intangível	45	66						
<b>TOTAL DO ATIVO</b>	<b>41.181</b>	<b>37.119</b>						

Rentabilidade	2013	2012	Capital	2013	2012	Operacional	2013	2012	Ciclo Financ	2013	2012	Liquidez	2013	2012
ROA	0,02	0,04	IMOB	0,02	0,01	DM	0,82	0,80	PMCR	36,52	7,78	LG	1,14	1,14
ROE	0,11	0,20	ENDIV	0,79	0,78	DC	-	-	PMPE	40,81	43,08	LC	1,47	1,89
MLB	0,20	0,21	ENDIVCP	0,45	0,34	DA	0,20	0,19	GAT	1,53	1,53	LI	0,02	0,01
MLL	0,02	0,03	ENDIVLP	0,34	0,44	COMB	1,02	0,99						
MARG. EBIT	0,04	0,06	CE	0,57	0,44	COMBA	1,00	0,98						
MARG. EBITDA	0,04	0,07	CT/CP	3,80	3,53									
												<b>Tiquete Médio</b>	<b>2013</b>	<b>2012</b>
												R\$	130,10	114,18

## UNIMED ANÁPOLIS COOPERATIVA DE TRABALHO MÉDICO.

Endereço	Informações Cadastrais
AV. FAYAD HANNA 0000 ANAPOLIS, GO, 75080-410 Repr. Legal: JONAS UBIRAJARA HUSNI	Registro: 31234-7 Dt Reg ANS: 24/12/98 CNPJ: 26.629.238/0001-74 Cooperativa Médica - região 5 Beneficiários: 32.872(dez/2013) 29.784(dez/2012) UNIMED ANÁPOLIS

Ativo (x mil)	2013	2012	Passivo (x mil)	2013	2012	DRE (x mil)	2013	2012
<b>Circulante</b>	<b>12.724</b>	<b>9.243</b>	<b>Circulante</b>	<b>15.924</b>	<b>12.686</b>	Contraprestações efetivas	57.627	49.053
Disponível	1.637	52	Prov. Técnicas	10.580	6.821	Eventos inden. líquidos	(48.519)	(43.784)
Aplicações	4.973	3.778	Débitos ops. de saúde	-	-	<b>Result. Oper c/ planos</b>	<b>9.108</b>	<b>5.269</b>
Créditos ops. de saúde	3.728	2.669	Déb Ops não Rel c/ Planos	1.707	1.748	<b>Resultado Bruto</b>	<b>10.620</b>	<b>8.953</b>
Desp. comerc. Diferidas	-	-	Trib e Enc. Soc. a Recolher	2.452	2.604	Despesas administrativas	(10.299)	(9.113)
Títulos e Créd. a receber	63	54	Emprest e Financ. a pagar	94	103	Desp. de comercialização	(484)	(447)
Outros	2.324	2.690	Outros	1.092	1.410	Result. financ. líquido	145	(66)
<b>Não Circulante</b>	<b>10.508</b>	<b>8.209</b>	<b>Não Circulante</b>	<b>1.550</b>	<b>848</b>	Result. patrimonial	502	546
Realizável a longo prazo	3.918	2.369	<b>Patrimônio líquido</b>	<b>5.758</b>	<b>3.917</b>	<b>Result. antes imp./part.</b>	<b>485</b>	<b>(1.105)</b>
Aplicações	-	-	Capital/patr. social	4.788	4.617	Imp. Renda / Imp. Diferidos	-	-
Outros	3.918	2.369	Reservas	557	405	Contribuição social	-	-
Investimentos	1.366	851	Outros	413	(1.105)	Partic. no resultado	-	-
Imobilizado	5.160	4.912	<b>TOTAL DO PASSIVO</b>	<b>23.232</b>	<b>17.451</b>	<b>RESULTADO LÍQUIDO</b>	<b>485</b>	<b>(1.105)</b>
Diferido + Intangível	65	77						
<b>TOTAL DO ATIVO</b>	<b>23.232</b>	<b>17.451</b>						

Rentabilidade	2013	2012	Capital	2013	2012	Operacional	2013	2012	Ciclo Financ	2013	2012	Liquidez	2013	2012
ROA	0,02	(0,06)	IMOB	0,06	0,05	DM	0,84	0,89	PMCR	23,29	19,59	LG	0,95	0,86
ROE	0,08	(0,28)	ENDIV	0,75	0,78	DC	0,01	0,01	PMPE	29,73	24,54	LC	0,80	0,73
MLB	0,18	0,18	ENDIVCP	0,69	0,73	DA	0,18	0,19	GAT	2,48	2,81	LI	0,10	0,00
MLL	0,01	(0,02)	ENDIVLP	0,07	0,05	COMB	1,03	1,09						
MARG. EBIT	0,02	(0,01)	CE	0,91	0,94	COMBA	1,03	1,09						
MARG. EBITDA	0,02	(0,01)	CT/CP	3,03	3,46									
												<b>Tiquete Médio</b>	<b>2013</b>	<b>2012</b>
												R\$	153,76	149,16

# UNIMED ANDRADAS COOPERATIVA DE TRABALHO MÉDICO

Endereço	Informações Cadastrais
RUA CAPITÃO CIRILO 173 ANDRADAS, MG, 37795-000 Repr. Legal: ÁLCIO JACINTO CONTRI	Registro: 35286-1 Dt Reg ANS: 18/12/98 CNPJ: 00.365.720/0001-50 Cooperativa Médica - região 5 Beneficiários: 4.636(dez/2013) 6.915(dez/2012) UNIMED ANDRADAS

Ativo (x mil)	2013	2012	Passivo (x mil)	2013	2012	DRE (x mil)	2013	2012
<b>Circulante</b>	<b>4.381</b>	<b>3.117</b>	<b>Circulante</b>	<b>1.957</b>	<b>1.263</b>			
Disponível	212	288	Prov. Técnicas	1.357	778	Contraprestações efetivas	7.545	7.181
Aplicações	2.745	1.728	Débitos ops. de saúde	11	25	Eventos inden. líquidos	(5.833)	(5.709)
Créditos ops. de saúde	805	596	Déb Ops não Rel c/ Planos	122	128	<b>Result. Oper c/ planos</b>	<b>1.711</b>	<b>1.473</b>
Desp. comerc. Diferidas	-	-	Trib e Enc. Soc. a Recolher	132	108			
Títulos e Créd. a receber	43	34	Emprest e Financ. a pagar	-	-	<b>Resultado Bruto</b>	<b>1.846</b>	<b>1.520</b>
Outros	576	470	Outros	334	224	Despesas administrativas	(1.570)	(1.375)
<b>Não Circulante</b>	<b>1.803</b>	<b>2.003</b>	<b>Não Circulante</b>	<b>707</b>	<b>1.190</b>	Desp. de comercialização	(67)	(76)
Realizável a longo prazo	1.425	1.616				Result. financ. líquido	975	171
Aplicações	731	532	<b>Patrimônio líquido</b>	<b>3.520</b>	<b>2.667</b>	Result. patrimonial	18	47
Outros	694	1.084	Capital/patr. social	757	674	<b>Result. antes imp./part.</b>	<b>1.202</b>	<b>621</b>
Investimentos	249	218	Reservas	1.879	1.534	Imp. Renda / Imp. Diferidos	(97)	(36)
Imobilizado	128	165	Outros	884	460	Contribuição social	(42)	(20)
Diferido + Intangível	1	4	<b>TOTAL DO PASSIVO</b>	<b>6.184</b>	<b>5.120</b>	Partic. no resultado	(11)	(5)
<b>TOTAL DO ATIVO</b>	<b>6.184</b>	<b>5.120</b>				<b>RESULTADO LÍQUIDO</b>	<b>1.053</b>	<b>559</b>

Rentabilidade	2013	2012	Capital	2013	2012	Operacional	2013	2012	Ciclo Financ	2013	2012	Liquidez	2013	2012
ROA	0,17	0,11	IMOB	0,04	0,04	DM	0,77	0,79	PMCR	38,40	29,87	LG	2,18	1,93
ROE	0,30	0,21	ENDIV	0,43	0,48	DC	0,01	0,01	PMPE	33,21	24,19	LC	2,24	2,47
MLB	0,24	0,21	ENDIVCP	0,32	0,25	DA	0,21	0,19	GAT	1,22	1,40	LI	0,11	0,23
MLL	0,14	0,08	ENDIVLP	0,11	0,23	COMB	0,99	1,00						
MARG. EBIT	0,17	0,09	CE	0,73	0,52	COMBA	0,88	0,97						
MARG. EBITDA	0,17	0,10	CT/CP	0,76	0,92									
												<b>Tiquete Médio</b>	<b>2013</b>	<b>2012</b>
												R\$	125,07	82,02

# UNIMED ANGRA DOS REIS COOPERATIVA DE TRABALHO MEDICO

Endereço	Informações Cadastrais
RUA DR JOSE WATANABE 55 ANGRA DOS REIS, RJ, 23906-520 Repr. Legal: ALEXANDRE ARAUJO VIANNA RIBEIRO	Registro: 32254-7 Dt Reg ANS: 21/12/98 CNPJ: 02.418.258/0001-38 Cooperativa Médica - região 5 Beneficiários: 13.704(dez/2013) 13.751(dez/2012) UNIMED ANGRA DOS REIS

Ativo (x mil)	2013	2012	Passivo (x mil)	2013	2012	DRE (x mil)	2013	2012
<b>Circulante</b>	<b>20.344</b>	<b>6.277</b>	<b>Circulante</b>	<b>15.988</b>	<b>7.190</b>			
Disponível	284	290	Prov. Técnicas	8.951	3.903	Contraprestações efetivas	31.920	29.479
Aplicações	3.500	2.793	Débitos ops. de saúde	5	-	Eventos inden. líquidos	(21.274)	(21.633)
Créditos ops. de saúde	2.967	663	Déb Ops não Rel c/ Planos	235	290	<b>Result. Oper c/ planos</b>	<b>10.646</b>	<b>7.846</b>
Desp. comerc. Diferidas	-	-	Trib e Enc. Soc. a Recolher	1.976	1.034			
Títulos e Créd. a receber	503	425	Emprest e Financ. a pagar	1.965	165	<b>Resultado Bruto</b>	<b>12.174</b>	<b>8.758</b>
Outros	13.089	2.107	Outros	2.855	1.799	Despesas administrativas	(8.974)	(6.729)
<b>Não Circulante</b>	<b>12.168</b>	<b>12.886</b>	<b>Não Circulante</b>	<b>8.738</b>	<b>5.884</b>	Desp. de comercialização	(299)	(189)
Realizável a longo prazo	1.635	1.635				Result. financ. líquido	63	662
Aplicações	-	-	<b>Patrimônio líquido</b>	<b>7.786</b>	<b>6.088</b>	Result. patrimonial	(849)	190
Outros	1.635	1.635	Capital/patr. social	3.880	3.182	<b>Result. antes imp./part.</b>	<b>2.116</b>	<b>1.698</b>
Investimentos	6.328	7.028	Reservas	2.878	1.968	Imp. Renda / Imp. Diferidos	-	(41)
Imobilizado	4.112	4.130	Outros	1.028	939	Contribuição social	-	(25)
Diferido + Intangível	92	92	<b>TOTAL DO PASSIVO</b>	<b>32.512</b>	<b>19.163</b>	Partic. no resultado	-	-
<b>TOTAL DO ATIVO</b>	<b>32.512</b>	<b>19.163</b>				<b>RESULTADO LÍQUIDO</b>	<b>2.116</b>	<b>1.633</b>

Rentabilidade	2013	2012	Capital	2013	2012	Operacional	2013	2012	Ciclo Financ	2013	2012	Liquidez	2013	2012
ROA	0,07	0,09	IMOB	0,20	0,37	DM	0,67	0,73	PMCR	33,46	8,09	LG	0,89	0,61
ROE	0,27	0,27	ENDIV	0,76	0,68	DC	0,01	0,01	PMPE	49,69	27,13	LC	1,27	0,87
MLB	0,38	0,30	ENDIVCP	0,49	0,38	DA	0,28	0,23	GAT	0,98	1,54	LI	0,02	0,04
MLL	0,07	0,06	ENDIVLP	0,27	0,31	COMB	0,96	0,97						
MARG. EBIT	0,08	0,06	CE	0,65	0,55	COMBA	0,96	0,95						
MARG. EBITDA	0,08	0,07	CT/CP	3,18	2,15									
												<b>Tiquete Médio</b>	<b>2013</b>	<b>2012</b>
												R\$	186,02	189,94



## UNIMED ARARUAMA COOPERATIVA DE TRABALHO MÉDICO LTDA

Endereço	Informações Cadastrais
RUA MAJOR FELIX MOREIRA 39 ARARUAMA, RJ, 28970-000 Repr. Legal: LUCIANO MENDES GUEDES	Registro: 33521-5 Dt Reg ANS: 21/12/98 CNPJ: 00.111.826/0001-28 Cooperativa Médica SSP - região 5 Beneficiários: 19.844(dez/2013) 18.518(dez/2012) UNIMED ARARUAMA COOPERATIVA DE TRABALHO MÉDICO LTDA.

Ativo (x mil)	2013	2012	Passivo (x mil)	2013	2012	DRE (x mil)	2013	2012
<b>Circulante</b>	<b>20.803</b>	<b>15.795</b>	<b>Circulante</b>	<b>17.212</b>	<b>12.025</b>			
Disponível	589	599	Prov. Técnicas	10.059	6.381	Contraprestações efetivas	49.144	42.670
Aplicações	15.881	11.453	Débitos ops. de saúde	445	1.722	Eventos inden. líquidos	(42.489)	(32.770)
Créditos ops. de saúde	544	240	Déb Ops não Rel c/ Planos	1.836	1.966	<b>Result. Oper c/ planos</b>	<b>6.655</b>	<b>9.900</b>
Desp. comerc. Diferidas	-	-	Trib e Enc. Soc. a Recolher	1.214	1.060			
Títulos e Créd. a receber	291	61	Emprest e Financ. a pagar	2.621	-	<b>Resultado Bruto</b>	<b>9.450</b>	<b>7.455</b>
Outros	3.498	3.441	Outros	1.037	896	Despesas administrativas	(7.473)	(7.174)
<b>Não Circulante</b>	<b>16.619</b>	<b>6.896</b>	<b>Não Circulante</b>	<b>13.526</b>	<b>4.163</b>	Desp. de comercialização	(273)	(285)
Realizável a longo prazo	3.970	4.357	<b>Patrimônio líquido</b>	<b>6.684</b>	<b>6.504</b>	Result. financ. líquido	470	312
Aplicações	-	-	Capital/patr. social	3.840	3.211	Result. patrimonial	(1.466)	12
Outros	3.970	4.357	Reservas	2.489	1.407	<b>Result. antes imp./part.</b>	<b>708</b>	<b>2.418</b>
Investimentos	10.539	496	Outros	355	1.887	Imp. Renda / Imp. Diferidos	(12)	(19)
Imobilizado	2.026	1.924	<b>TOTAL DO ATIVO</b>	<b>37.422</b>	<b>22.691</b>	Contribuição social	(7)	(11)
Diferido + Intangível	83	120				Partic. no resultado	-	-
			<b>TOTAL DO PASSIVO</b>	<b>37.422</b>	<b>22.691</b>	<b>RESULTADO LÍQUIDO</b>	<b>689</b>	<b>2.388</b>

Rentabilidade	2013	2012	Capital	2013	2012	Operacional	2013	2012	Ciclo Financ	2013	2012	Liquidez	2013	2012
ROA	0,02	0,11	IMOB	0,28	0,03	DM	0,86	0,77	PMCR	3,99	2,03	LG	0,81	1,24
ROE	0,10	0,37	ENDIV	0,82	0,71	DC	0,01	0,01	PMPE	35,69	37,08	LC	1,21	1,31
MLB	0,19	0,17	ENDIVCP	0,46	0,53	DA	0,15	0,17	GAT	1,31	1,88	LI	0,03	0,05
MLL	0,01	0,06	ENDIVLP	0,36	0,18	COMB	1,02	0,94						
MARG. EBIT	0,03	0,07	CE	0,56	0,74	COMBA	1,01	0,94						
MARG. EBITDA	0,04	0,08	CT/CP	4,60	2,49									
												<b>Tiquete Médio</b>	<b>2013</b>	<b>2012</b>
												R\$	212,62	197,25

## UNIMED ARAXÁ COOPERATIVA DE TRABALHO MÉDICO LTDA.

Endereço	Informações Cadastrais
AVENIDA JOAO MOREIRA SALLES 130 ARAXA, MG, 38182-264 Repr. Legal: AYLAN CESAR DE MELO	Registro: 33165-1 Dt Reg ANS: 17/12/98 CNPJ: 25.910.449/0001-18 Cooperativa Médica SSP - região 5 Beneficiários: 28.468(dez/2013) 25.234(dez/2012) UNIMED ARAXÁ

Ativo (x mil)	2013	2012	Passivo (x mil)	2013	2012	DRE (x mil)	2013	2012
<b>Circulante</b>	<b>27.616</b>	<b>23.307</b>	<b>Circulante</b>	<b>7.292</b>	<b>5.578</b>			
Disponível	2.182	1.407	Prov. Técnicas	3.823	2.683	Contraprestações efetivas	28.806	25.123
Aplicações	19.780	17.544	Débitos ops. de saúde	6	4	Eventos inden. líquidos	(22.485)	(18.257)
Créditos ops. de saúde	2.419	1.916	Déb Ops não Rel c/ Planos	1.461	1.010	<b>Result. Oper c/ planos</b>	<b>6.321</b>	<b>6.867</b>
Desp. comerc. Diferidas	-	-	Trib e Enc. Soc. a Recolher	972	839			
Títulos e Créd. a receber	979	638	Emprest e Financ. a pagar	-	29	<b>Resultado Bruto</b>	<b>12.031</b>	<b>7.487</b>
Outros	2.256	1.802	Outros	1.030	1.013	Despesas administrativas	(9.518)	(8.396)
<b>Não Circulante</b>	<b>6.460</b>	<b>4.837</b>	<b>Não Circulante</b>	<b>8.293</b>	<b>11.914</b>	Desp. de comercialização	(270)	(288)
Realizável a longo prazo	346	346	<b>Patrimônio líquido</b>	<b>18.490</b>	<b>10.651</b>	Result. financ. líquido	677	676
Aplicações	-	-	Capital/patr. social	6.243	5.489	Result. patrimonial	(39)	32
Outros	346	346	Reservas	9.367	2.665	<b>Result. antes imp./part.</b>	<b>2.880</b>	<b>2.498</b>
Investimentos	1.217	763	Outros	2.880	2.498	Imp. Renda / Imp. Diferidos	-	-
Imobilizado	4.897	3.728	<b>TOTAL DO ATIVO</b>	<b>34.075</b>	<b>28.144</b>	Contribuição social	-	-
Diferido + Intangível	-	-				Partic. no resultado	-	-
			<b>TOTAL DO PASSIVO</b>	<b>34.075</b>	<b>28.144</b>	<b>RESULTADO LÍQUIDO</b>	<b>2.880</b>	<b>2.498</b>

Rentabilidade	2013	2012	Capital	2013	2012	Operacional	2013	2012	Ciclo Financ	2013	2012	Liquidez	2013	2012
ROA	0,08	0,09	IMOB	0,04	0,03	DM	0,78	0,73	PMCR	30,23	27,45	LG	1,79	1,35
ROE	0,16	0,23	ENDIV	0,46	0,62	DC	0,01	0,01	PMPE	32,48	36,06	LC	3,79	4,18
MLB	0,42	0,30	ENDIVCP	0,21	0,20	DA	0,33	0,33	GAT	0,85	0,89	LI	0,30	0,25
MLL	0,10	0,10	ENDIVLP	0,24	0,42	COMB	1,12	1,07						
MARG. EBIT	0,13	0,12	CE	0,47	0,32	COMBA	1,09	1,04						
MARG. EBITDA	0,15	0,15	CT/CP	0,84	1,64									
												<b>Tiquete Médio</b>	<b>2013</b>	<b>2012</b>
												R\$	89,77	89,50

## UNIMED BARBACENA - COOPERATIVA DE TRABALHO MÉDICO LTDA

Endereço	Informações Cadastrais
RUA JÚLIO AUGUSTO DE ARAÚJO 224 BARBACENA, MG, 36201-001 Repr. Legal: JOÃO LUIZ COUTINHO CRESPO	Registro: 30908-7 Dt Reg ANS: 17/12/98 CNPJ: 25.810.946/0001-44 Cooperativa Médica - região 6 Beneficiários: 27.533(dez/2013) 26.984(dez/2012) UNIMED BARBACENA

Ativo (x mil)	2013	2012	Passivo (x mil)	2013	2012	DRE (x mil)	2013	2012
<b>Circulante</b>	<b>17.854</b>	<b>12.877</b>	<b>Circulante</b>	<b>11.656</b>	<b>7.779</b>			
Disponível	449	585	Prov. Técnicas	7.423	4.181	Contraprestações efetivas	32.598	29.455
Aplicações	11.380	8.624	Débitos ops. de saúde	-	-	Eventos inden. líquidos	(25.775)	(22.481)
Créditos ops. de saúde	2.649	1.181	Déb Ops não Rel c/ Planos	1.196	1.116	<b>Result. Oper c/ planos</b>	<b>6.823</b>	<b>6.974</b>
Desp. comerc. Diferidas	-	-	Trib e Enc. Soc. a Recolher	984	828	<b>Resultado Bruto</b>	<b>6.449</b>	<b>6.739</b>
Títulos e Créd. a receber	412	341	Emprest e Financ. a pagar	-	-	Despesas administrativas	(4.767)	(4.581)
Outros	2.964	2.146	Outros	2.054	1.653	Desp. de comercialização	(101)	(69)
<b>Não Circulante</b>	<b>7.783</b>	<b>7.084</b>	<b>Não Circulante</b>	<b>4.099</b>	<b>3.682</b>	Result. financ. líquido	508	411
Realizável a longo prazo	4.900	4.251	<b>Patrimônio líquido</b>	<b>9.881</b>	<b>8.500</b>	Result. patrimonial	14	70
Aplicações	-	-	Capital/patr. social	4.427	4.359	<b>Result. antes imp./part.</b>	<b>2.103</b>	<b>1.484</b>
Outros	4.900	4.251	Reservas	4.349	3.736	Imp. Renda / Imp. Diferidos	(185)	(132)
Investimentos	310	297	Outros	1.104	405	Contribuição social	(68)	(25)
Imobilizado	2.552	2.526	<b>TOTAL DO PASSIVO</b>	<b>25.636</b>	<b>19.961</b>	Partic. no resultado	(34)	(25)
Diferido + Intangível	21	9				<b>RESULTADO LÍQUIDO</b>	<b>1.816</b>	<b>1.302</b>
<b>TOTAL DO ATIVO</b>	<b>25.636</b>	<b>19.961</b>						

Rentabilidade	2013	2012	Capital	2013	2012	Operacional	2013	2012	Ciclo Financ	2013	2012	Liquidez	2013	2012
ROA	0,07	0,07	IMOB	0,01	0,02	DM	0,79	0,76	PMCR	29,25	14,44	LG	1,44	1,49
ROE	0,18	0,15	ENDIV	0,61	0,57	DC	0,00	0,00	PMPE	54,24	45,59	LC	1,53	1,66
MLB	0,20	0,23	ENDIVCP	0,45	0,39	DA	0,15	0,16	GAT	1,27	1,48	LI	0,04	0,08
MLL	0,06	0,04	ENDIVLP	0,16	0,18	COMB	0,94	0,92						
MARG. EBIT	0,07	0,06	CE	0,74	0,68	COMBA	0,93	0,91						
MARG. EBITDA	0,08	0,06	CT/CP	1,59	1,35									
												<b>Tiquete Médio</b>	<b>2013</b>	<b>2012</b>
												R\$	99,13	85,35

## UNIMED BARRA DO GARÇAS - COOPERATIVA DE TRABALHO MÉDICO

Endereço	Informações Cadastrais
RUA XAVANTE 459 BARRA DO GARÇAS, MT, 78600-000 Repr. Legal: JOSÉ LUIZ LAURO	Registro: 30446-8 Dt Reg ANS: 24/12/98 CNPJ: 37.436.920/0001-67 Cooperativa Médica - região 5 Beneficiários: 20.026(dez/2013) 18.157(dez/2012) UNIMED ARAGUAIA

Ativo (x mil)	2013	2012	Passivo (x mil)	2013	2012	DRE (x mil)	2013	2012
<b>Circulante</b>	<b>12.519</b>	<b>10.454</b>	<b>Circulante</b>	<b>8.256</b>	<b>5.830</b>			
Disponível	961	179	Prov. Técnicas	5.626	2.908	Contraprestações efetivas	26.540	21.975
Aplicações	7.763	6.863	Débitos ops. de saúde	151	922	Eventos inden. líquidos	(19.911)	(13.800)
Créditos ops. de saúde	880	987	Déb Ops não Rel c/ Planos	5	0	<b>Result. Oper c/ planos</b>	<b>6.629</b>	<b>8.175</b>
Desp. comerc. Diferidas	-	-	Trib e Enc. Soc. a Recolher	1.665	1.155	<b>Resultado Bruto</b>	<b>6.190</b>	<b>7.473</b>
Títulos e Créd. a receber	412	318	Emprest e Financ. a pagar	-	-	Despesas administrativas	(4.021)	(3.190)
Outros	2.504	2.107	Outros	809	845	Desp. de comercialização	(961)	(1.013)
<b>Não Circulante</b>	<b>4.273</b>	<b>4.369</b>	<b>Não Circulante</b>	<b>2.181</b>	<b>2.034</b>	Result. financ. líquido	560	446
Realizável a longo prazo	164	124	<b>Patrimônio líquido</b>	<b>6.355</b>	<b>6.959</b>	Result. patrimonial	38	52
Aplicações	-	-	Capital/patr. social	989	936	<b>Result. antes imp./part.</b>	<b>1.806</b>	<b>3.186</b>
Outros	164	124	Reservas	4.113	3.774	Imp. Renda / Imp. Diferidos	(153)	(66)
Investimentos	89	95	Outros	1.253	2.249	Contribuição social	(63)	(28)
Imobilizado	4.019	4.151	<b>TOTAL DO PASSIVO</b>	<b>16.792</b>	<b>14.823</b>	Partic. no resultado	-	-
Diferido + Intangível	-	-				<b>RESULTADO LÍQUIDO</b>	<b>1.590</b>	<b>3.092</b>
<b>TOTAL DO ATIVO</b>	<b>16.792</b>	<b>14.823</b>						

Rentabilidade	2013	2012	Capital	2013	2012	Operacional	2013	2012	Ciclo Financ	2013	2012	Liquidez	2013	2012
ROA	0,09	0,21	IMOB	0,01	0,01	DM	0,75	0,63	PMCR	11,94	16,17	LG	1,22	1,35
ROE	0,25	0,44	ENDIV	0,62	0,53	DC	0,04	0,05	PMPE	44,62	32,82	LC	1,52	1,79
MLB	0,23	0,34	ENDIVCP	0,49	0,39	DA	0,15	0,15	GAT	1,58	1,48	LI	0,12	0,03
MLL	0,06	0,14	ENDIVLP	0,13	0,14	COMB	0,94	0,82						
MARG. EBIT	0,07	0,15	CE	0,79	0,74	COMBA	0,92	0,80						
MARG. EBITDA	0,08	0,16	CT/CP	1,64	1,13									
												<b>Tiquete Médio</b>	<b>2013</b>	<b>2012</b>
												R\$	115,95	107,94

## UNIMED BOA VISTA -COOPERATIVA DE TRABALHO MÉDICO

Endereço	Informações Cadastrais
RUA AGNELO BITTENCOURT 192 BOA VISTA, RR, 69301-430 Repr. Legal: WIRLANDE DOS SANTOS DA LUZ	Registro: 30415-8 Dt Reg ANS: 21/12/98 CNPJ: 10.169.852/0001-60 Cooperativa Médica - região 6 Beneficiários: 21.863(dez/2013) 19.682(dez/2012) UNIMED DE BOA VISTA COOP TRABALHO MEDICO

Ativo (x mil)	2013	2012	Passivo (x mil)	2013	2012	DRE (x mil)	2013	2012
<b>Circulante</b>	<b>12.732</b>	<b>7.755</b>	<b>Circulante</b>	<b>17.909</b>	<b>10.952</b>			
Disponível	519	194	Prov. Técnicas	9.170	3.809	Contraprestações efetivas	50.072	44.044
Aplicações	3.539	2.028	Débitos ops. de saúde	-	-	Eventos inden. líquidos	(36.008)	(23.357)
Créditos ops. de saúde	4.853	3.200	Déb Ops não Rel c/ Planos	3.306	1.397	<b>Result. Oper c/ planos</b>	<b>14.063</b>	<b>20.687</b>
Desp. comerc. Diferidas	-	-	Trib e Enc. Soc. a Recolher	1.650	1.518			
Títulos e Créd. a receber	797	759	Emprest e Financ. a pagar	1.201	1.803	<b>Resultado Bruto</b>	<b>13.918</b>	<b>21.051</b>
Outros	3.024	1.573	Outros	2.582	2.424	Despesas administrativas	(14.125)	(13.305)
<b>Não Circulante</b>	<b>10.428</b>	<b>11.170</b>	<b>Não Circulante</b>	<b>1.824</b>	<b>2.106</b>	Desp. de comercialização	(203)	(208)
Realizável a longo prazo	644	644	<b>Patrimônio líquido</b>	<b>3.427</b>	<b>5.867</b>	Result. financ. líquido	(2.004)	(284)
Aplicações	-	-	Capital/patr. social	5.666	5.195	Result. patrimonial	21	9
Outros	644	644	Reservas	676	672	<b>Result. antes imp./part.</b>	<b>(2.393)</b>	<b>31</b>
Investimentos	1.051	1.009	Outros	(2.916)	-	Imp. Renda / Imp. Diferidos	-	-
Imobilizado	8.599	9.384	<b>TOTAL DO PASSIVO</b>	<b>23.160</b>	<b>18.925</b>	Contribuição social	-	-
Diferido + Intangível	134	134				Partic. no resultado	-	-
<b>TOTAL DO ATIVO</b>	<b>23.160</b>	<b>18.925</b>				<b>RESULTADO LÍQUIDO</b>	<b>(2.393)</b>	<b>31</b>

Rentabilidade	2013	2012	Capital	2013	2012	Operacional	2013	2012	Ciclo Financ	2013	2012	Liquidez	2013	2012
ROA	(0,10)	0,00	IMOB	0,05	0,06	DM	0,72	0,53	PMCR	34,89	26,16	LG	0,68	0,64
ROE	(0,70)	0,01	ENDIV	0,85	0,69	DC	0,00	0,00	PMPE	60,20	37,09	LC	0,71	0,71
MLB	0,28	0,48	ENDIVCP	0,77	0,58	DA	0,28	0,30	GAT	2,16	2,33	LI	0,03	0,02
MLL	(0,05)	0,00	ENDIVLP	0,08	0,11	COMB	1,01	0,84						
MARG. EBIT	0,00	0,04	CE	0,91	0,84	COMBA	1,05	0,84						
MARG. EBITDA	0,03	0,06	CT/CP	5,76	2,23									
												<b>Tiquete Médio</b>	<b>2013</b>	<b>2012</b>
												R\$	199,61	194,99

## UNIMED CABO FRIO COOPERATIVA TRABALHO MÉDICO LTDA.

Endereço	Informações Cadastrais
AV. JULIA KUBITSCHKE 35 CABO FRIO, RJ, 28905-000 Repr. Legal: OSMANE SOBRAL REZENDE	Registro: 32335-7 Dt Reg ANS: 21/12/98 CNPJ: 27.626.696/0001-12 Cooperativa Médica SSP - região 5 Beneficiários: 7.903(dez/2013) 8.521(dez/2012) UNIMED CABO FRIO

Ativo (x mil)	2013	2012	Passivo (x mil)	2013	2012	DRE (x mil)	2013	2012
<b>Circulante</b>	<b>13.478</b>	<b>12.426</b>	<b>Circulante</b>	<b>11.221</b>	<b>9.793</b>			
Disponível	728	648	Prov. Técnicas	6.201	3.842	Contraprestações efetivas	23.071	22.545
Aplicações	5.338	4.780	Débitos ops. de saúde	46	1.264	Eventos inden. líquidos	(21.579)	(18.603)
Créditos ops. de saúde	2.043	2.529	Déb Ops não Rel c/ Planos	3.466	3.099	<b>Result. Oper c/ planos</b>	<b>1.492</b>	<b>3.943</b>
Desp. comerc. Diferidas	-	-	Trib e Enc. Soc. a Recolher	489	447			
Títulos e Créd. a receber	1.401	1.063	Emprest e Financ. a pagar	-	-	<b>Resultado Bruto</b>	<b>5.047</b>	<b>8.011</b>
Outros	3.968	3.407	Outros	1.019	1.141	Despesas administrativas	(6.019)	(6.217)
<b>Não Circulante</b>	<b>7.884</b>	<b>7.717</b>	<b>Não Circulante</b>	<b>6.607</b>	<b>7.145</b>	Desp. de comercialização	(32)	(43)
Realizável a longo prazo	6.415	6.365	<b>Patrimônio líquido</b>	<b>3.535</b>	<b>3.205</b>	Result. financ. líquido	1.282	297
Aplicações	-	-	Capital/patr. social	740	745	Result. patrimonial	119	(493)
Outros	6.415	6.365	Reservas	2.557	2.281	<b>Result. antes imp./part.</b>	<b>397</b>	<b>274</b>
Investimentos	982	852	Outros	237	178	Imp. Renda / Imp. Diferidos	(7)	-
Imobilizado	428	459	<b>TOTAL DO PASSIVO</b>	<b>21.362</b>	<b>20.143</b>	Contribuição social	(4)	-
Diferido + Intangível	59	40				Partic. no resultado	-	-
<b>TOTAL DO ATIVO</b>	<b>21.362</b>	<b>20.143</b>				<b>RESULTADO LÍQUIDO</b>	<b>387</b>	<b>274</b>

Rentabilidade	2013	2012	Capital	2013	2012	Operacional	2013	2012	Ciclo Financ	2013	2012	Liquidez	2013	2012
ROA	0,02	0,01	IMOB	0,05	0,04	DM	0,94	0,83	PMCR	31,88	40,38	LG	1,12	1,11
ROE	0,11	0,09	ENDIV	0,83	0,84	DC	0,00	0,00	PMPE	49,19	42,22	LC	1,20	1,27
MLB	0,22	0,36	ENDIVCP	0,53	0,49	DA	0,26	0,28	GAT	1,08	1,12	LI	0,06	0,07
MLL	0,02	0,01	ENDIVLP	0,31	0,35	COMB	1,20	1,10						
MARG. EBIT	0,03	0,02	CE	0,63	0,58	COMBA	1,13	1,09						
MARG. EBITDA	0,03	0,03	CT/CP	5,04	5,29									
												<b>Tiquete Médio</b>	<b>2013</b>	<b>2012</b>
												R\$	234,58	212,63

# UNIMED CAÇADOR COOPERATIVA DE TRABALHO MÉDICO DA REGIÃO DO CONTESTADO

Endereço	Informações Cadastrais
AVENIDA SANTA CATARINA 303 CACADOR, SC, 89500-000 Repr. Legal: JOÃO LUIZ GRANEMANN DRIESSEN	Registro: 34695-1 Dt Reg ANS: 17/12/98 CNPJ: 01.569.902/0001-06 Cooperativa Médica - região 5 Beneficiários: 12.677(dez/2013) 11.266(dez/2012) UNIMED CAÇADOR

Ativo (x mil)	2013	2012	Passivo (x mil)	2013	2012	DRE (x mil)	2013	2012
<b>Circulante</b>	<b>4.247</b>	<b>3.777</b>	<b>Circulante</b>	<b>2.718</b>	<b>2.491</b>			
Disponível	18	24	Prov. Técnicas	1.921	1.551	Contraprestações efetivas	16.828	14.413
Aplicações	2.310	2.113	Débitos ops. de saúde	-	97	Eventos inden. líquidos	(13.564)	(11.039)
Créditos ops. de saúde	976	847	Déb Ops não Rel c/ Planos	222	372	<b>Result. Oper c/ planos</b>	<b>3.264</b>	<b>3.374</b>
Desp. comerc. Diferidas	-	-	Trib e Enc. Soc. a Recolher	296	175	<b>Resultado Bruto</b>	<b>2.482</b>	<b>2.980</b>
Títulos e Créd. a receber	305	265	Emprest e Financ. a pagar	50	-	Despesas administrativas	(2.529)	(2.298)
Outros	638	529	Outros	229	296	Desp. de comercialização	(72)	(131)
<b>Não Circulante</b>	<b>3.331</b>	<b>3.355</b>	<b>Não Circulante</b>	<b>1.629</b>	<b>1.235</b>	Result. financ. líquido	68	29
Realizável a longo prazo	124	87	<b>Patrimônio líquido</b>	<b>3.231</b>	<b>3.406</b>	Result. patrimonial	25	27
Aplicações	-	-	Capital/patr. social	494	494	<b>Result. antes imp./part.</b>	<b>(26)</b>	<b>142</b>
Outros	124	87	Reservas	2.818	2.649	Imp. Renda / Imp. Diferidos	(103)	(43)
Investimentos	206	180	Outros	(80)	263	Contribuição social	(46)	(24)
Imobilizado	2.933	3.011	<b>TOTAL DO PASSIVO</b>	<b>7.578</b>	<b>7.132</b>	Partic. no resultado	-	-
Diferido + Intangível	68	78				<b>RESULTADO LÍQUIDO</b>	<b>(175)</b>	<b>76</b>
<b>TOTAL DO ATIVO</b>	<b>7.578</b>	<b>7.132</b>						

Rentabilidade	2013	2012	Capital	2013	2012	Operacional	2013	2012	Ciclo Financ	2013	2012	Liquidez	2013	2012
ROA	(0,02)	0,01	IMOB	0,04	0,04	DM	0,81	0,77	PMCR	20,89	21,15	LG	1,01	1,04
ROE	(0,05)	0,02	ENDIV	0,57	0,52	DC	0,00	0,01	PMPE	25,61	27,30	LC	1,56	1,52
MLB	0,15	0,21	ENDIVCP	0,36	0,35	DA	0,15	0,16	GAT	2,22	2,02	LI	0,01	0,01
MLL	(0,01)	0,01	ENDIVLP	0,21	0,17	COMB	0,96	0,93						
MARG. EBIT	0,01	0,02	CE	0,63	0,67	COMBA	0,96	0,93						
MARG. EBITDA	0,01	0,02	CT/CP	1,35	1,09									
												<b>Tiquete Médio</b>	<b>2013</b>	<b>2012</b>
												R\$	113,32	109,49

# UNIMED CACERES COOPERATIVA DE TRABALHO MÉDICO LTDA

Endereço	Informações Cadastrais
RUA CORONEL JOSE DULCE 458 CACERES, MT, 78200-000 Repr. Legal: HONORINA ALMEIDA GONÇALVES	Registro: 35034-6 Dt Reg ANS: 24/12/98 CNPJ: 01.143.922/0001-10 Cooperativa Médica - região 6 Beneficiários: 10.410(dez/2013) 6.858(dez/2012) UNIMED CACERES

Ativo (x mil)	2013	2012	Passivo (x mil)	2013	2012	DRE (x mil)	2013	2012
<b>Circulante</b>	<b>4.978</b>	<b>5.087</b>	<b>Circulante</b>	<b>3.557</b>	<b>2.127</b>			
Disponível	371	89	Prov. Técnicas	2.935	1.508	Contraprestações efetivas	19.254	14.406
Aplicações	2.007	3.229	Débitos ops. de saúde	19	-	Eventos inden. líquidos	(17.521)	(11.498)
Créditos ops. de saúde	961	1.142	Déb Ops não Rel c/ Planos	334	316	<b>Result. Oper c/ planos</b>	<b>1.734</b>	<b>2.908</b>
Desp. comerc. Diferidas	-	-	Trib e Enc. Soc. a Recolher	176	155	<b>Resultado Bruto</b>	<b>2.202</b>	<b>3.258</b>
Títulos e Créd. a receber	153	10	Emprest e Financ. a pagar	-	-	Despesas administrativas	(2.442)	(1.921)
Outros	1.486	618	Outros	93	148	Desp. de comercialização	(653)	(297)
<b>Não Circulante</b>	<b>631</b>	<b>541</b>	<b>Não Circulante</b>	<b>805</b>	<b>851</b>	Result. financ. líquido	(91)	108
Realizável a longo prazo	120	86	<b>Patrimônio líquido</b>	<b>1.248</b>	<b>2.650</b>	Result. patrimonial	127	64
Aplicações	-	-	Capital/patr. social	636	664	<b>Result. antes imp./part.</b>	<b>(857)</b>	<b>832</b>
Outros	120	86	Reservas	1.125	1.865	Imp. Renda / Imp. Diferidos	(13)	(49)
Investimentos	135	86	Outros	(513)	120	Contribuição social	(7)	(20)
Imobilizado	377	368	<b>TOTAL DO PASSIVO</b>	<b>5.610</b>	<b>5.628</b>	Partic. no resultado	-	-
Diferido + Intangível	-	-				<b>RESULTADO LÍQUIDO</b>	<b>(877)</b>	<b>763</b>
<b>TOTAL DO ATIVO</b>	<b>5.610</b>	<b>5.628</b>						

Rentabilidade	2013	2012	Capital	2013	2012	Operacional	2013	2012	Ciclo Financ	2013	2012	Liquidez	2013	2012
ROA	(0,16)	0,14	IMOB	0,02	0,02	DM	0,91	0,80	PMCR	17,98	28,53	LG	1,17	1,74
ROE	(0,70)	0,29	ENDIV	0,78	0,53	DC	0,03	0,02	PMPE	25,91	16,53	LC	1,40	2,39
MLB	0,11	0,23	ENDIVCP	0,63	0,38	DA	0,13	0,13	GAT	3,43	2,56	LI	0,10	0,04
MLL	(0,05)	0,05	ENDIVLP	0,14	0,15	COMB	1,07	0,95						
MARG. EBIT	(0,02)	0,07	CE	0,82	0,71	COMBA	1,08	0,95						
MARG. EBITDA	(0,02)	0,07	CT/CP	3,49	1,12									
												<b>Tiquete Médio</b>	<b>2013</b>	<b>2012</b>
												R\$	187,07	202,33

## UNIMED CAJAZEIRAS - SOCIEDADE COOPERATIVA DE TRABALHO MÉDICO

Endereço	Informações Cadastrais
SABINO ASSIS 125 CAJAZEIRAS, PB, 58900-000 Repr. Legal: FRANCISCO XAVIER DE FREITAS PEREIRA	Registro: 34414-1 Dt Reg ANS: 21/12/98 CNPJ: 02.314.168/0001-05 Cooperativa Médica - região 5 Beneficiários: 743(dez/2013) 736(dez/2012) UNIMED CAJAZEIRAS - COOPERATIVA DE TRABALHO MÉDICO

Ativo (x mil)	2013	2012	Passivo (x mil)	2013	2012	DRE (x mil)	2013	2012
<b>Circulante</b>	<b>970</b>	<b>1.205</b>	<b>Circulante</b>	<b>1.084</b>	<b>1.230</b>			
Disponível	63	226	Prov. Técnicas	462	721	Contraprestações efetivas	2.711	2.374
Aplicações	748	794	Débitos ops. de saúde	12	117	Eventos inden. líquidos	(1.893)	(1.885)
Créditos ops. de saúde	116	16	Déb Ops não Rel c/ Planos	170	-	<b>Result. Oper c/ planos</b>	<b>818</b>	<b>489</b>
Desp. comerc. Diferidas	-	-	Trib e Enc. Soc. a Recolher	375	314	<b>Resultado Bruto</b>	<b>721</b>	<b>271</b>
Títulos e Créd. a receber	42	37	Emprest e Financ. a pagar	-	50	Despesas administrativas	(936)	(809)
Outros	1	132	Outros	65	28	Desp. de comercialização	(16)	(20)
<b>Não Circulante</b>	<b>702</b>	<b>735</b>	<b>Não Circulante</b>	<b>78</b>	<b>133</b>	Result. financ. líquido	43	45
Realizável a longo prazo	30	30	<b>Patrimônio líquido</b>	<b>511</b>	<b>577</b>	Result. patrimonial	10	-
Aplicações	-	-	Capital/patr. social	406	397	<b>Result. antes imp./part.</b>	<b>(178)</b>	<b>(354)</b>
Outros	30	30	Reservas	180	534	Imp. Renda / Imp. Diferidos	-	-
Investimentos	4	4	Outros	(76)	(354)	Contribuição social	-	-
Imobilizado	669	702	<b>TOTAL DO PASSIVO</b>	<b>1.672</b>	<b>1.940</b>	Partic. no resultado	-	-
Diferido + Intangível	-	-				<b>RESULTADO LÍQUIDO</b>	<b>(178)</b>	<b>(354)</b>
<b>TOTAL DO ATIVO</b>	<b>1.672</b>	<b>1.940</b>						

Rentabilidade	2013	2012	Capital	2013	2012	Operacional	2013	2012	Ciclo Financ	2013	2012	Liquidez	2013	2012
ROA	(0,11)	(0,18)	IMOB	0,00	0,00	DM	0,70	0,79	PMCR	15,46	2,44	LG	0,86	0,91
ROE	(0,35)	(0,61)	ENDIV	0,69	0,70	DC	0,01	0,01	PMPE	59,87	99,44	LC	0,89	0,98
MLB	0,27	0,11	ENDIVCP	0,65	0,63	DA	0,35	0,34	GAT	1,62	1,22	LI	0,06	0,18
MLL	(0,07)	(0,15)	ENDIVLP	0,05	0,07	COMB	1,05	1,14						
MARG. EBIT	(0,06)	(0,14)	CE	0,93	0,90	COMBA	1,03	1,12						
MARG. EBITDA	(0,04)	(0,12)	CT/CP	2,27	2,36									
												<b>Tiquete Médio</b>	<b>2013</b>	<b>2012</b>
												R\$	305,65	276,12

## UNIMED CALDAS NOVAS - COOPERATIVA DE TRABALHO MEDICO

Endereço	Informações Cadastrais
RUA ANTONIO COELHO DE GODOY 154 CALDAS NOVAS, GO, 75690-000 Repr. Legal: OTAVIANO SILVA	Registro: 34376-5 Dt Reg ANS: 29/12/98 CNPJ: 00.342.481/0001-13 Cooperativa Médica - região 5 Beneficiários: 2.112(dez/2013) 2.025(dez/2012) UNIMED DE CALDAS NOVAS

Ativo (x mil)	2013	2012	Passivo (x mil)	2013	2012	DRE (x mil)	2013	2012
<b>Circulante</b>	<b>2.756</b>	<b>1.818</b>	<b>Circulante</b>	<b>1.241</b>	<b>899</b>			
Disponível	221	34	Prov. Técnicas	647	430	Contraprestações efetivas	4.940	4.288
Aplicações	2.038	1.499	Débitos ops. de saúde	-	-	Eventos inden. líquidos	(4.195)	(3.359)
Créditos ops. de saúde	56	55	Déb Ops não Rel c/ Planos	400	301	<b>Result. Oper c/ planos</b>	<b>745</b>	<b>929</b>
Desp. comerc. Diferidas	-	-	Trib e Enc. Soc. a Recolher	126	82	<b>Resultado Bruto</b>	<b>1.308</b>	<b>929</b>
Títulos e Créd. a receber	-	-	Emprest e Financ. a pagar	-	-	Despesas administrativas	(1.146)	(961)
Outros	441	230	Outros	68	86	Desp. de comercialização	(40)	(18)
<b>Não Circulante</b>	<b>1.595</b>	<b>1.551</b>	<b>Não Circulante</b>	<b>1.217</b>	<b>1.076</b>	Result. financ. líquido	72	29
Realizável a longo prazo	1.146	1.151	<b>Patrimônio líquido</b>	<b>1.893</b>	<b>1.394</b>	Result. patrimonial	65	27
Aplicações	-	-	Capital/patr. social	626	607	<b>Result. antes imp./part.</b>	<b>258</b>	<b>426</b>
Outros	1.146	1.151	Reservas	1.048	424	Imp. Renda / Imp. Diferidos	-	-
Investimentos	168	104	Outros	219	362	Contribuição social	-	-
Imobilizado	280	293	<b>TOTAL DO PASSIVO</b>	<b>4.351</b>	<b>3.369</b>	Partic. no resultado	-	-
Diferido + Intangível	2	3				<b>RESULTADO LÍQUIDO</b>	<b>258</b>	<b>426</b>
<b>TOTAL DO ATIVO</b>	<b>4.351</b>	<b>3.369</b>						

Rentabilidade	2013	2012	Capital	2013	2012	Operacional	2013	2012	Ciclo Financ	2013	2012	Liquidez	2013	2012
ROA	0,06	0,13	IMOB	0,04	0,03	DM	0,85	0,78	PMCR	4,05	4,60	LG	1,59	1,50
ROE	0,14	0,31	ENDIV	0,56	0,59	DC	0,01	0,00	PMPE	19,00	11,29	LC	2,22	2,02
MLB	0,26	0,22	ENDIVCP	0,29	0,27	DA	0,23	0,22	GAT	1,14	1,27	LI	0,18	0,04
MLL	0,05	0,10	ENDIVLP	0,28	0,32	COMB	1,09	1,01						
MARG. EBIT	0,06	0,11	CE	0,50	0,46	COMBA	1,07	1,01						
MARG. EBITDA	0,07	0,12	CT/CP	1,30	1,42									
												<b>Tiquete Médio</b>	<b>2013</b>	<b>2012</b>
												R\$	198,65	165,87



# UNIMED CAMPINA GRANDE - COOPERATIVA DE TRABALHO MEDICO LTDA

Endereço			Informações Cadastrais					
RUA CLAYTON ISMAEL 40 CAMPINA GRANDE, PB, 58401-393 Repr. Legal: FRANCISCO VIEIRA DE OLIVEIRA			Registro: 36739-7 Dt Reg ANS: 21/12/98 CNPJ: 08.707.473/0001-35 Cooperativa Médica - região 5 Beneficiários: 63.942(dez/2013) 57.001(dez/2012) UNIMED CAMPINA GRANDE					

Ativo (x mil)	2013	2012	Passivo (x mil)	2013	2012	DRE (x mil)	2013	2012
<b>Circulante</b>	<b>52.054</b>	<b>41.896</b>	<b>Circulante</b>	<b>37.152</b>	<b>26.805</b>	Contraprestações efetivas	127.935	114.629
Disponível	2.407	1.056	Prov. Técnicas	29.619	18.921	Eventos inden. líquidos	(115.087)	(99.265)
Aplicações	35.794	35.261	Débitos ops. de saúde	3.803	3.504	<b>Result. Oper c/ planos</b>	<b>12.848</b>	<b>15.364</b>
Créditos ops. de saúde	9.083	2.172	Déb Ops não Rel c/ Planos	-	-	<b>Resultado Bruto</b>	<b>10.624</b>	<b>13.336</b>
Desp. comerc. Diferidas	-	-	Trib e Enc. Soc. a Recolher	2.738	3.501	Despesas administrativas	(13.223)	(12.135)
Títulos e Créd. a receber	1.955	2.104	Emprest e Financ. a pagar	-	-	Desp. de comercialização	(272)	(348)
Outros	2.815	1.303	Outros	992	880	Result. financ. líquido	3.584	2.109
<b>Não Circulante</b>	<b>19.003</b>	<b>16.986</b>	<b>Não Circulante</b>	<b>13.838</b>	<b>15.695</b>	Result. patrimonial	288	188
Realizável a longo prazo	15.016	14.640	<b>Patrimônio líquido</b>	<b>20.067</b>	<b>16.382</b>	<b>Result. antes imp./part.</b>	<b>1.000</b>	<b>3.808</b>
Aplicações	-	-	Capital/patr. social	5.454	4.741	Imp. Renda / Imp. Diferidos	-	(752)
Outros	15.016	14.640	Reservas	13.613	11.641	Contribuição social	-	(290)
Investimentos	984	837	Outros	1.000	-	Partic. no resultado	-	-
Imobilizado	3.003	1.509	<b>TOTAL DO PASSIVO</b>	<b>71.057</b>	<b>58.882</b>	<b>RESULTADO LÍQUIDO</b>	<b>1.000</b>	<b>2.766</b>
Diferido + Intangível	-	-						
<b>TOTAL DO ATIVO</b>	<b>71.057</b>	<b>58.882</b>						

Rentabilidade	2013	2012	Capital	2013	2012	Operacional	2013	2012	Ciclo Financ	2013	2012	Liquidez	2013	2012
ROA	0,01	0,05	IMOB	0,01	0,01	DM	0,90	0,87	PMCR	25,56	6,82	LG	1,32	1,33
ROE	0,05	0,17	ENDIV	0,72	0,72	DC	0,00	0,00	PMPE	33,69	37,17	LC	1,40	1,56
MLB	0,08	0,12	ENDIVCP	0,52	0,46	DA	0,10	0,11	GAT	1,80	1,95	LI	0,06	0,04
MLL	0,01	0,02	ENDIVLP	0,19	0,27	COMB	1,01	0,97						
MARG. EBIT	0,02	0,05	CE	0,73	0,63	COMBA	0,98	0,96						
MARG. EBITDA	0,02	0,05	CT/CP	2,54	2,59									

Tiquete Médio	2013	2012
R\$	173,17	149,34

# UNIMED CAMPINAS - COOPERATIVA DE TRABALHO MÉDICO

Endereço			Informações Cadastrais					
AV. BARÃO DE ITAPURA, 1123 CAMPINAS, SP, 13020-901 Repr. Legal: JOSÉ WINDSOR ANGELO ROSA			Registro: 33569-0 Dt Reg ANS: 21/12/98 CNPJ: 46.124.624/0001-11 Cooperativa Médica - região 5 Beneficiários: 530.464(dez/2013) 508.228(dez/2012) UNIMED CAMPINAS					

Ativo (x mil)	2013	2012	Passivo (x mil)	2013	2012	DRE (x mil)	2013	2012
<b>Circulante</b>	<b>189.147</b>	<b>238.985</b>	<b>Circulante</b>	<b>147.758</b>	<b>129.146</b>	Contraprestações efetivas	1.070.026	1.019.831
Disponível	8.256	5.764	Prov. Técnicas	65.018	62.803	Eventos inden. líquidos	(895.220)	(842.405)
Aplicações	29.108	85.294	Débitos ops. de saúde	17.679	16.899	<b>Result. Oper c/ planos</b>	<b>174.806</b>	<b>177.426</b>
Créditos ops. de saúde	51.288	70.419	Déb Ops não Rel c/ Planos	15.626	7.953	<b>Resultado Bruto</b>	<b>285.812</b>	<b>182.728</b>
Desp. comerc. Diferidas	-	-	Trib e Enc. Soc. a Recolher	28.510	25.266	Despesas administrativas	(158.978)	(108.755)
Títulos e Créd. a receber	21.148	25.142	Emprest e Financ. a pagar	-	-	Desp. de comercialização	(1.363)	(811)
Outros	79.346	52.366	Outros	20.924	16.226	Result. financ. líquido	24.678	23.868
<b>Não Circulante</b>	<b>640.175</b>	<b>602.481</b>	<b>Não Circulante</b>	<b>489.608</b>	<b>639.531</b>	Result. patrimonial	3.585	4.504
Realizável a longo prazo	604.540	571.978	<b>Patrimônio líquido</b>	<b>191.956</b>	<b>72.789</b>	<b>Result. antes imp./part.</b>	<b>153.734</b>	<b>26.026</b>
Aplicações	33.026	87.765	Capital/patr. social	37.772	32.072	Imp. Renda / Imp. Diferidos	(18.708)	(8.021)
Outros	571.513	484.213	Reservas	150.385	29.610	Contribuição social	(6.906)	(2.529)
Investimentos	16.577	12.657	Outros	3.799	11.107	Partic. no resultado	(1.450)	(1.229)
Imobilizado	17.910	16.732	<b>TOTAL DO PASSIVO</b>	<b>829.322</b>	<b>841.466</b>	<b>RESULTADO LÍQUIDO</b>	<b>126.670</b>	<b>14.247</b>
Diferido + Intangível	1.148	1.114						
<b>TOTAL DO ATIVO</b>	<b>829.322</b>	<b>841.466</b>						

Rentabilidade	2013	2012	Capital	2013	2012	Operacional	2013	2012	Ciclo Financ	2013	2012	Liquidez	2013	2012
ROA	0,15	0,02	IMOB	0,02	0,02	DM	0,84	0,83	PMCR	17,26	24,86	LG	1,25	1,06
ROE	0,66	0,20	ENDIV	0,77	0,91	DC	0,00	0,00	PMPE	24,56	21,92	LC	1,28	1,85
MLB	0,27	0,18	ENDIVCP	0,18	0,15	DA	0,15	0,11	GAT	1,29	1,21	LI	0,06	0,04
MLL	0,12	0,01	ENDIVLP	0,59	0,76	COMB	0,99	0,93						
MARG. EBIT	0,14	0,18	CE	0,23	0,17	COMBA	0,96	0,91						
MARG. EBITDA	0,14	0,18	CT/CP	3,32	10,56									

Tiquete Médio	2013	2012
R\$	171,71	171,94

## UNIMED CAMPO BELO- COOPERATIVA DE TRABALHO MÉDICO

Endereço	Informações Cadastrais
RUA JOÃO PINHEIRO 342 CAMPO BELO, MG, 37270-000 Repr. Legal: AGUINALDO CAMILO DE ANDRADE	Registro: 36761-3 Dt Reg ANS: 18/12/98 CNPJ: 42.939.207/0001-76 Cooperativa Médica - região 5 Beneficiários: 7.152(dez/2013) 6.607(dez/2012) UNIMED CAMPO BELO- COOPERATIVA DE TRABALHO MÉDICO

Ativo (x mil)	2013	2012	Passivo (x mil)	2013	2012	DRE (x mil)	2013	2012
<b>Circulante</b>	<b>2.217</b>	<b>1.763</b>	<b>Circulante</b>	<b>686</b>	<b>501</b>			
Disponível	67	31	Prov. Técnicas	420	295	Contraprestações efetivas	3.701	2.593
Aplicações	1.690	1.401	Débitos ops. de saúde	24	22	Eventos inden. líquidos	(2.004)	(2.202)
Créditos ops. de saúde	207	123	Déb Ops não Rel c/ Planos	96	86	<b>Result. Oper c/ planos</b>	<b>1.697</b>	<b>391</b>
Desp. comerc. Diferidas	-	-	Trib e Enc. Soc. a Recolher	55	36			
Títulos e Créd. a receber	17	13	Emprest e Financ. a pagar	-	5	<b>Resultado Bruto</b>	<b>1.871</b>	<b>419</b>
Outros	236	195	Outros	90	56	Despesas administrativas	(1.456)	(1.303)
<b>Não Circulante</b>	<b>913</b>	<b>813</b>	<b>Não Circulante</b>	<b>626</b>	<b>1.214</b>	Desp. de comercialização	(30)	(28)
Realizável a longo prazo	668	574	<b>Patrimônio líquido</b>	<b>1.818</b>	<b>861</b>	Result. financ. líquido	101	84
Aplicações	-	-	Capital/patr. social	277	243	Result. patrimonial	14	23
Outros	668	574	Reservas	1.139	394	<b>Result. antes imp./part.</b>	<b>501</b>	<b>239</b>
Investimentos	180	156	Outros	401	224	Imp. Renda / Imp. Diferidos	(15)	(9)
Imobilizado	51	69	<b>TOTAL DO PASSIVO</b>	<b>3.130</b>	<b>2.576</b>	Contribuição social	(9)	(5)
Diferido + Intangível	14	15				Partic. no resultado	-	-
<b>TOTAL DO ATIVO</b>	<b>3.130</b>	<b>2.576</b>				<b>RESULTADO LÍQUIDO</b>	<b>477</b>	<b>224</b>

Rentabilidade	2013	2012	Capital	2013	2012	Operacional	2013	2012	Ciclo Financ	2013	2012	Liquidez	2013	2012
ROA	0,15	0,09	IMOB	0,06	0,07	DM	0,54	0,85	PMCR	20,14	17,11	LG	2,20	1,36
ROE	0,26	0,26	ENDIV	0,42	0,67	DC	0,01	0,01	PMPE	42,70	28,25	LC	3,23	3,52
MLB	0,51	0,16	ENDIVCP	0,22	0,19	DA	0,39	0,50	GAT	1,18	1,01	LI	0,10	0,06
MLL	0,13	0,09	ENDIVLP	0,20	0,47	COMB	0,94	1,36						
MARG. EBIT	0,14	0,10	CE	0,52	0,29	COMBA	0,92	1,32						
MARG. EBITDA	0,15	0,12	CT/CP	0,72	1,99									
												<b>Tiquete Médio</b>	<b>2013</b>	<b>2012</b>
												R\$	45,12	33,08

## UNIMED CAMPO GRANDE MS COOPERATIVA DE TRABALHO MÉDICO

Endereço	Informações Cadastrais
RUA GOIAS 695 CAMPO GRANDE, MS, 79020-101 Repr. Legal: SARITA GARCIA ROCHA	Registro: 31285-1 Dt Reg ANS: 23/12/98 CNPJ: 03.315.918/0001-18 Cooperativa Médica - região 5 Beneficiários: 94.749(dez/2013) 93.785(dez/2012) UNIMED CAMPO GRANDE

Ativo (x mil)	2013	2012	Passivo (x mil)	2013	2012	DRE (x mil)	2013	2012
<b>Circulante</b>	<b>85.414</b>	<b>63.694</b>	<b>Circulante</b>	<b>50.833</b>	<b>43.580</b>			
Disponível	466	311	Prov. Técnicas	35.901	27.890	Contraprestações efetivas	295.903	258.912
Aplicações	69.623	50.133	Débitos ops. de saúde	1.431	2.847	Eventos inden. líquidos	(254.223)	(227.425)
Créditos ops. de saúde	6.126	3.717	Déb Ops não Rel c/ Planos	1.417	1.521	<b>Result. Oper c/ planos</b>	<b>41.680</b>	<b>31.487</b>
Desp. comerc. Diferidas	-	-	Trib e Enc. Soc. a Recolher	4.069	3.647			
Títulos e Créd. a receber	266	276	Emprest e Financ. a pagar	530	333	<b>Resultado Bruto</b>	<b>37.289</b>	<b>37.445</b>
Outros	8.933	9.256	Outros	7.483	7.342	Despesas administrativas	(35.807)	(33.343)
<b>Não Circulante</b>	<b>23.776</b>	<b>24.150</b>	<b>Não Circulante</b>	<b>16.210</b>	<b>7.711</b>	Desp. de comercialização	(2.174)	(1.874)
Realizável a longo prazo	4.665	5.855	<b>Patrimônio líquido</b>	<b>42.147</b>	<b>36.554</b>	Result. financ. líquido	2.635	3.575
Aplicações	-	7	Capital/patr. social	19.787	17.624	Result. patrimonial	1.646	1.698
Outros	4.665	5.847	Reservas	19.284	15.052	<b>Result. antes imp./part.</b>	<b>3.590</b>	<b>(837)</b>
Investimentos	3.327	2.641	Outros	3.077	3.878	Imp. Renda / Imp. Diferidos	-	-
Imobilizado	14.756	14.600	<b>TOTAL DO PASSIVO</b>	<b>109.190</b>	<b>87.844</b>	Contribuição social	-	-
Diferido + Intangível	1.027	1.055				Partic. no resultado	-	-
<b>TOTAL DO ATIVO</b>	<b>109.190</b>	<b>87.844</b>				<b>RESULTADO LÍQUIDO</b>	<b>3.590</b>	<b>(837)</b>

Rentabilidade	2013	2012	Capital	2013	2012	Operacional	2013	2012	Ciclo Financ	2013	2012	Liquidez	2013	2012
ROA	0,03	(0,01)	IMOB	0,04	0,04	DM	0,86	0,88	PMCR	7,45	5,17	LG	1,34	1,36
ROE	0,09	(0,02)	ENDIV	0,61	0,58	DC	0,01	0,01	PMPE	11,24	15,37	LC	1,68	1,46
MLB	0,13	0,14	ENDIVCP	0,47	0,50	DA	0,12	0,13	GAT	2,71	2,95	LI	0,01	0,01
MLL	0,01	(0,00)	ENDIVLP	0,15	0,09	COMB	0,99	1,01						
MARG. EBIT	0,02	0,00	CE	0,76	0,85	COMBA	0,98	1,00						
MARG. EBITDA	0,03	0,01	CT/CP	1,59	1,40									
												<b>Tiquete Médio</b>	<b>2013</b>	<b>2012</b>
												R\$	257,36	227,91

## UNIMED CARATINGA - COOPERATIVA DE TRABALHO MÉDICO LTDA

Endereço			Informações Cadastrais											
RUA CORONEL ANTONIO DA SILVA 285 CARATINGA, MG, 35300-032 Repr. Legal: AMAURI DE OLIVEIRA			Registro: 34773-6 Dt Reg ANS: 17/12/98 CNPJ: 26.368.613/0001-70 Cooperativa Médica - região 5 Beneficiários: 7.139(dez/2013) 6.722(dez/2012) UNIMED CARATINGA - COOPERATIVA DE TRABALHO MÉDICO											
Ativo (x mil)	2013	2012	Passivo (x mil)	2013	2012	DRE (x mil)	2013	2012						
<b>Circulante</b>	<b>5.680</b>	<b>4.058</b>	<b>Circulante</b>	<b>4.071</b>	<b>2.844</b>									
Disponível	487	201	Prov. Técnicas	3.691	2.466	Contraprestações efetivas	15.532	13.720						
Aplicações	3.781	3.085	Débitos ops. de saúde	-	-	Eventos inden. líquidos	(13.408)	(12.382)						
Créditos ops. de saúde	1.045	386	Déb Ops não Rel c/ Planos	-	-	<b>Result. Oper c/ planos</b>	<b>2.124</b>	<b>1.338</b>						
Desp. comerc. Diferidas	-	-	Trib e Enc. Soc. a Recolher	195	173	<b>Resultado Bruto</b>	<b>3.121</b>	<b>3.070</b>						
Títulos e Créd. a receber	30	29	Emprest e Financ. a pagar	-	-	Despesas administrativas	(2.577)	(2.533)						
Outros	337	356	Outros	185	205	Desp. de comercialização	(66)	(38)						
<b>Não Circulante</b>	<b>1.637</b>	<b>1.488</b>	<b>Não Circulante</b>	<b>355</b>	<b>393</b>	Result. financ. líquido	332	207						
Realizável a longo prazo	207	125	<b>Patrimônio líquido</b>	<b>2.891</b>	<b>2.309</b>	Result. patrimonial	88	40						
Aplicações	-	-	Capital/patr. social	1.204	1.195	<b>Result. antes imp./part.</b>	<b>899</b>	<b>502</b>						
Outros	207	125	Reservas	1.024	771	Imp. Renda / Imp. Diferidos	(45)	(45)						
Investimentos	418	329	Outros	663	342	Contribuição social	(24)	(24)						
Imobilizado	1.011	1.034	<b>TOTAL DO PASSIVO</b>	<b>7.317</b>	<b>5.546</b>	Partic. no resultado	-	(14)						
Diferido + Intangível	-	-	<b>TOTAL DO ATIVO</b>	<b>7.317</b>	<b>5.546</b>	<b>RESULTADO LÍQUIDO</b>	<b>829</b>	<b>419</b>						
Rentabilidade	2013	2012	Capital	2013	2012	Operacional	2013	2012	Ciclo Financ	2013	2012	Liquidez	2013	2012
ROA	0,11	0,08	IMOB	0,06	0,06	DM	0,86	0,90	PMCR	24,23	10,14	LG	1,33	1,29
ROE	0,29	0,18	ENDIV	0,60	0,58	DC	0,00	0,00	PMPE	38,06	37,68	LC	1,40	1,43
MLB	0,20	0,22	ENDIVCP	0,56	0,51	DA	0,17	0,18	GAT	2,12	2,47	LI	0,12	0,07
MLL	0,05	0,03	ENDIVLP	0,05	0,07	COMB	1,03	1,09						
MARG. EBIT	0,07	0,05	CE	0,92	0,88	COMBA	1,01	1,07						
MARG. EBITDA	0,07	0,05	CT/CP	1,53	1,40									
												<b>Tiquete Médio</b>	<b>2013</b>	<b>2012</b>
												R\$	187,03	172,48

## UNIMED CARUARU-COOPERATIVA DE TRABALHO MEDICO

Endereço			Informações Cadastrais											
RUA PASCOAL LEME 157 CARUARU, PE, 55014-476 Repr. Legal: PEDRO JOSE DE OLIVEIRA MELO			Registro: 34095-2 Dt Reg ANS: 23/12/98 CNPJ: 24.449.225/0001-98 Cooperativa Médica - região 5 Beneficiários: 73.993(dez/2013) 69.274(dez/2012) UNIMED CARUARU											
Ativo (x mil)	2013	2012	Passivo (x mil)	2013	2012	DRE (x mil)	2013	2012						
<b>Circulante</b>	<b>51.276</b>	<b>32.201</b>	<b>Circulante</b>	<b>54.904</b>	<b>42.487</b>									
Disponível	1.797	2.357	Prov. Técnicas	28.801	21.527	Contraprestações efetivas	128.042	105.884						
Aplicações	31.920	23.325	Débitos ops. de saúde	2.412	4.043	Eventos inden. líquidos	(110.146)	(98.024)						
Créditos ops. de saúde	5.382	643	Déb Ops não Rel c/ Planos	1.339	883	<b>Result. Oper c/ planos</b>	<b>17.897</b>	<b>7.860</b>						
Desp. comerc. Diferidas	-	-	Trib e Enc. Soc. a Recolher	8.653	6.514	<b>Resultado Bruto</b>	<b>19.091</b>	<b>9.074</b>						
Títulos e Créd. a receber	5.125	1.536	Emprest e Financ. a pagar	7.033	3.899	Despesas administrativas	(13.055)	(14.035)						
Outros	7.052	4.339	Outros	6.666	5.621	Desp. de comercialização	(659)	(673)						
<b>Não Circulante</b>	<b>19.319</b>	<b>19.167</b>	<b>Não Circulante</b>	<b>11.869</b>	<b>14.623</b>	Result. financ. líquido	(218)	(2.226)						
Realizável a longo prazo	26	17	<b>Patrimônio líquido</b>	<b>3.823</b>	<b>(5.742)</b>	Result. patrimonial	220	192						
Aplicações	-	-	Capital/patr. social	3.866	3.798	<b>Result. antes imp./part.</b>	<b>5.379</b>	<b>(8.296)</b>						
Outros	26	17	Reservas	3.853	8.990	Imp. Renda / Imp. Diferidos	(839)	-						
Investimentos	1.561	1.429	Outros	(3.897)	(18.531)	Contribuição social	(311)	-						
Imobilizado	17.246	17.542	<b>TOTAL DO PASSIVO</b>	<b>70.595</b>	<b>51.368</b>	Partic. no resultado	-	-						
Diferido + Intangível	486	179	<b>TOTAL DO ATIVO</b>	<b>70.595</b>	<b>51.368</b>	<b>RESULTADO LÍQUIDO</b>	<b>4.230</b>	<b>(8.296)</b>						
Rentabilidade	2013	2012	Capital	2013	2012	Operacional	2013	2012	Ciclo Financ	2013	2012	Liquidez	2013	2012
ROA	0,06	(0,16)	IMOB	0,03	0,03	DM	0,86	0,93	PMCR	15,13	2,19	LG	0,77	0,56
ROE	1,11	1,44	ENDIV	0,95	1,11	DC	0,01	0,01	PMPE	33,41	44,45	LC	0,93	0,76
MLB	0,15	0,09	ENDIVCP	0,78	0,83	DA	0,10	0,13	GAT	1,81	2,06	LI	0,03	0,06
MLL	0,03	(0,08)	ENDIVLP	0,17	0,28	COMB	0,97	1,06						
MARG. EBIT	0,07	(0,03)	CE	0,82	0,74	COMBA	0,97	1,09						
MARG. EBITDA	0,07	(0,03)	CT/CP	17,47	(9,95)									
												<b>Tiquete Médio</b>	<b>2013</b>	<b>2012</b>
												R\$	148,50	137,02

## UNIMED CATAGUASES COOPERATIVA DE TRABALHO MÉDICO LTDA

Endereço	Informações Cadastrais
AV. MELO VIANA 78 CATAGUASES, MG, 36773-010 Repr. Legal: JOSÉ NEWTON LIMA THOMÉ	Registro: 31564-8 Dt Reg ANS: 17/12/98 CNPJ: 64.327.059/0001-71 Cooperativa Médica - região 5 Beneficiários: 12.435(dez/2013) 11.573(dez/2012) UNIMED CATAGUASES COOPERATIVA DE TRABALHO MÉDICO LTDA

Ativo (x mil)	2013	2012	Passivo (x mil)	2013	2012	DRE (x mil)	2013	2012
<b>Circulante</b>	<b>7.028</b>	<b>4.447</b>	<b>Circulante</b>	<b>5.218</b>	<b>3.394</b>			
Disponível	336	152	Prov. Técnicas	4.066	2.101	Contraprestações efetivas	15.860	14.196
Aplicações	4.068	3.497	Débitos ops. de saúde	-	4	Eventos inden. líquidos	(13.084)	(11.184)
Créditos ops. de saúde	1.813	306	Déb Ops não Rel c/ Planos	227	217	<b>Result. Oper c/ planos</b>	<b>2.775</b>	<b>3.012</b>
Desp. comerc. Diferidas	-	-	Trib e Enc. Soc. a Recolher	229	219	<b>Resultado Bruto</b>	<b>3.374</b>	<b>3.573</b>
Títulos e Créd. a receber	30	29	Emprest e Financ. a pagar	103	184	Despesas administrativas	(2.732)	(2.792)
Outros	782	463	Outros	593	669	Desp. de comercialização	(31)	(44)
<b>Não Circulante</b>	<b>951</b>	<b>944</b>	<b>Não Circulante</b>	<b>703</b>	<b>644</b>	Result. financ. líquido	291	118
Realizável a longo prazo	359	324	<b>Patrimônio líquido</b>	<b>2.057</b>	<b>1.353</b>	Result. patrimonial	11	19
Aplicações	-	-	Capital/patr. social	517	491	<b>Result. antes imp./part.</b>	<b>913</b>	<b>623</b>
Outros	359	324	Reservas	841	396	Imp. Renda / Imp. Diferidos	(49)	(39)
Investimentos	142	131	Outros	700	466	Contribuição social	(26)	(23)
Imobilizado	440	477	<b>TOTAL DO PASSIVO</b>	<b>7.979</b>	<b>5.390</b>	Partic. no resultado	(14)	(13)
Diferido + Intangível	10	11				<b>RESULTADO LÍQUIDO</b>	<b>823</b>	<b>548</b>
<b>TOTAL DO ATIVO</b>	<b>7.979</b>	<b>5.390</b>						

Rentabilidade	2013	2012	Capital	2013	2012	Operacional	2013	2012	Ciclo Financ	2013	2012	Liquidez	2013	2012
ROA	0,10	0,10	IMOB	0,02	0,03	DM	0,82	0,79	PMCR	41,16	7,76	LG	1,25	1,18
ROE	0,40	0,41	ENDIV	0,74	0,75	DC	0,00	0,00	PMPE	34,74	29,57	LC	1,35	1,31
MLB	0,21	0,25	ENDIVCP	0,65	0,63	DA	0,17	0,20	GAT	1,99	2,63	LI	0,06	0,04
MLL	0,05	0,04	ENDIVLP	0,09	0,12	COMB	1,00	0,99						
MARG. EBIT	0,06	0,06	CE	0,88	0,84	COMBA	0,98	0,98						
MARG. EBITDA	0,06	0,06	CT/CP	2,88	2,98									
												<b>Tiquete Médio</b>	<b>2013</b>	<b>2012</b>
												R\$	110,79	102,10

## UNIMED CENTRO OESTE PAULISTA - FEDERAÇÃO INTRAFEDERATIVA DAS COOPERATIVAS MÉDICAS

Endereço	Informações Cadastrais
RUA RIO BRANCO 2765 BAURU, SP, 17017-220 Repr. Legal: ORLANDO FITTIPALDI JUNIOR	Registro: 35713-8 Dt Reg ANS: 18/12/98 CNPJ: 01.608.379/0001-80 Cooperativa Médica - região 5 Beneficiários: 394(dez/2013) 397(dez/2012) UNIMED CENTRO OESTE PAULISTA - FEDERACAO INTRAFEDERATIVA DAS COO

Ativo (x mil)	2013	2012	Passivo (x mil)	2013	2012	DRE (x mil)	2013	2012
<b>Circulante</b>	<b>29.016</b>	<b>26.911</b>	<b>Circulante</b>	<b>14.878</b>	<b>13.059</b>			
Disponível	860	1.256	Prov. Técnicas	10.393	8.897	Contraprestações efetivas	64.713	54.223
Aplicações	18.816	18.156	Débitos ops. de saúde	1	-	Eventos inden. líquidos	(66.229)	(54.236)
Créditos ops. de saúde	224	937	Déb Ops não Rel c/ Planos	3.025	2.811	<b>Result. Oper c/ planos</b>	<b>(1.516)</b>	<b>(13)</b>
Desp. comerc. Diferidas	-	-	Trib e Enc. Soc. a Recolher	217	210	<b>Resultado Bruto</b>	<b>11.853</b>	<b>10.518</b>
Títulos e Créd. a receber	1.906	1.101	Emprest e Financ. a pagar	37	73	Despesas administrativas	(9.390)	(10.190)
Outros	7.208	5.461	Outros	1.205	1.067	Desp. de comercialização	-	-
<b>Não Circulante</b>	<b>5.936</b>	<b>5.470</b>	<b>Não Circulante</b>	<b>18</b>	<b>6.933</b>	Result. financ. líquido	1.601	1.287
Realizável a longo prazo	-	-	<b>Patrimônio líquido</b>	<b>20.056</b>	<b>12.389</b>	Result. patrimonial	284	424
Aplicações	-	-	Capital/patr. social	6.023	6.023	<b>Result. antes imp./part.</b>	<b>4.348</b>	<b>2.086</b>
Outros	-	-	Reservas	10.072	5.292	Imp. Renda / Imp. Diferidos	(386)	(309)
Investimentos	2.663	2.402	Outros	3.961	1.075	Contribuição social	(147)	(120)
Imobilizado	3.273	3.068	<b>TOTAL DO PASSIVO</b>	<b>34.952</b>	<b>32.381</b>	Partic. no resultado	(59)	(30)
Diferido + Intangível	-	-				<b>RESULTADO LÍQUIDO</b>	<b>3.756</b>	<b>1.626</b>
<b>TOTAL DO ATIVO</b>	<b>34.952</b>	<b>32.381</b>						

Rentabilidade	2013	2012	Capital	2013	2012	Operacional	2013	2012	Ciclo Financ	2013	2012	Liquidez	2013	2012
ROA	0,11	0,05	IMOB	0,08	0,07	DM	1,02	1,00	PMCR	1,25	6,22	LG	1,95	1,35
ROE	0,19	0,13	ENDIV	0,43	0,62	DC	-	-	PMPE	21,56	24,03	LC	1,95	2,06
MLB	0,18	0,19	ENDIVCP	0,43	0,40	DA	0,15	0,19	GAT	1,85	1,67	LI	0,06	0,10
MLL	0,06	0,03	ENDIVLP	0,00	0,21	COMB	1,17	1,19						
MARG. EBIT	0,07	0,04	CE	1,00	0,65	COMBA	1,14	1,16						
MARG. EBITDA	0,07	0,05	CT/CP	0,74	1,61									
												<b>Tiquete Médio</b>	<b>2013</b>	<b>2012</b>
												R\$	13,437	11,764

# UNIMED CENTRO PAULISTA - FEDERAÇÃO INTRAFEDERATIVA DAS COOPERATIVAS MÉDICAS

Endereço			Informações Cadastrais											
AVENIDA AMBROSIO FUMAGALLI 1338 LIMEIRA, SP, 13485-333 Repr. Legal: ANTÔNIO ABRÃO NOHRA NETO			Registro: 41457-3 Dt Reg ANS: 08/04/03 CNPJ: 03.230.123/0001-07 Cooperativa Médica - região 5 Beneficiários: 999(dez/2013) 997(dez/2012) UNIMED CENTRO PAULISTA											
Ativo (x mil)	2013	2012	Passivo (x mil)	2013	2012	DRE (x mil)	2013	2012						
<b>Circulante</b>	<b>10.836</b>	<b>10.247</b>	<b>Circulante</b>	<b>5.348</b>	<b>3.103</b>	Contraprestações efetivas	21.684	5.197						
Disponível	4	303	Prov. Técnicas	3.260	975	Eventos inden. líquidos	(18.887)	(5.995)						
Aplicações	9.693	9.276	Débitos ops. de saúde	-	-	<b>Result. Oper c/ planos</b>	<b>2.797</b>	<b>(798)</b>						
Créditos ops. de saúde	63	16	Déb Ops não Rel c/ Planos	700	618	<b>Resultado Bruto</b>	<b>3.468</b>	<b>4.055</b>						
Desp. comerc. Diferidas	-	-	Trib e Enc. Soc. a Recolher	337	285	Despesas administrativas	(5.492)	(5.145)						
Títulos e Créd. a receber	129	69	Emprest e Financ. a pagar	59	52	Desp. de comercialização	(97)	(94)						
Outros	947	583	Outros	992	1.173	Result. financ. líquido	687	699						
<b>Não Circulante</b>	<b>5.723</b>	<b>4.585</b>	<b>Não Circulante</b>	<b>1.221</b>	<b>1.322</b>	Result. patrimonial	1.291	947						
Realizável a longo prazo	209	213	<b>Patrimônio líquido</b>	<b>9.991</b>	<b>10.407</b>	<b>Result. antes imp./part.</b>	<b>(142)</b>	<b>733</b>						
Aplicações	-	-	Capital/patr. social	3.502	3.502	Imp. Renda / Imp. Diferidos	(170)	(169)						
Outros	209	213	Reservas	6.489	6.494	Contribuição social	(70)	(69)						
Investimentos	3.687	2.394	Outros	-	411	Partic. no resultado	(10)	(11)						
Imobilizado	1.819	1.932	<b>TOTAL DO PASSIVO</b>	<b>16.560</b>	<b>14.832</b>	<b>RESULTADO LÍQUIDO</b>	<b>(392)</b>	<b>484</b>						
Diferido + Intangível	8	46												
<b>TOTAL DO ATIVO</b>	<b>16.560</b>	<b>14.832</b>												
Rentabilidade	2013	2012	Capital	2013	2012	Operacional	2013	2012	Ciclo Financ	2013	2012	Liquidez	2013	2012
ROA	(0,02)	0,03	IMOB	0,22	0,16	DM	0,87	1,15	PMCR	1,05	1,10	LG	1,68	2,36
ROE	(0,04)	0,05	ENDIV	0,40	0,30	DC	0,00	0,02	PMPE	23,97	21,31	LC	2,03	3,30
MLB	0,16	0,78	ENDIVCP	0,32	0,21	DA	0,25	0,99	GAT	1,31	0,35	LI	0,00	0,10
MLL	(0,02)	0,09	ENDIVLP	0,07	0,09	COMB	1,13	2,16						
MARG. EBIT	(0,00)	0,16	CE	0,81	0,70	COMBA	1,09	1,91						
MARG. EBITDA	0,01	0,20	CT/CP	0,66	0,43									
												<b>Tiquete Médio</b>	<b>2013</b>	<b>2012</b>
												R\$	1.796	401

# UNIMED CENTRO SUL FLUMINENSE COOPERATIVA DE TRABALHO MÉDICO

Endereço			Informações Cadastrais											
PRAÇA OLIVEIRA FIGUEIREDO 50 BARRA DO PIRAI, RJ, 27120-260 Repr. Legal: GILSON DE SOUZA LIMA			Registro: 32089-7 Dt Reg ANS: 21/12/98 CNPJ: 39.210.844/0001-00 Cooperativa Médica - região 5 Beneficiários: 14.824(dez/2013) 14.426(dez/2012) UNIMED BARRA DO PIRAI											
Ativo (x mil)	2013	2012	Passivo (x mil)	2013	2012	DRE (x mil)	2013	2012						
<b>Circulante</b>	<b>17.172</b>	<b>14.495</b>	<b>Circulante</b>	<b>11.754</b>	<b>7.516</b>	Contraprestações efetivas	34.415	29.819						
Disponível	253	175	Prov. Técnicas	9.284	4.300	Eventos inden. líquidos	(24.575)	(21.188)						
Aplicações	12.394	12.609	Débitos ops. de saúde	1	1.289	<b>Result. Oper c/ planos</b>	<b>9.840</b>	<b>8.632</b>						
Créditos ops. de saúde	2.371	65	Déb Ops não Rel c/ Planos	630	515	<b>Resultado Bruto</b>	<b>6.550</b>	<b>9.675</b>						
Desp. comerc. Diferidas	-	-	Trib e Enc. Soc. a Recolher	1.100	372	Despesas administrativas	(6.904)	(6.028)						
Títulos e Créd. a receber	162	65	Emprest e Financ. a pagar	-	-	Desp. de comercialização	(193)	(162)						
Outros	1.992	1.580	Outros	739	1.040	Result. financ. líquido	(216)	1.035						
<b>Não Circulante</b>	<b>2.373</b>	<b>1.463</b>	<b>Não Circulante</b>	<b>3.332</b>	<b>2.879</b>	Result. patrimonial	146	152						
Realizável a longo prazo	600	53	<b>Patrimônio líquido</b>	<b>4.458</b>	<b>5.563</b>	<b>Result. antes imp./part.</b>	<b>(616)</b>	<b>1.680</b>						
Aplicações	-	-	Capital/patr. social	3.133	2.715	Imp. Renda / Imp. Diferidos	-	-						
Outros	600	53	Reservas	1.326	2.126	Contribuição social	-	-						
Investimentos	982	786	Outros	-	722	Partic. no resultado	-	-						
Imobilizado	734	609	<b>TOTAL DO PASSIVO</b>	<b>19.545</b>	<b>15.958</b>	<b>RESULTADO LÍQUIDO</b>	<b>(616)</b>	<b>1.680</b>						
Diferido + Intangível	56	15												
<b>TOTAL DO ATIVO</b>	<b>19.545</b>	<b>15.958</b>												
Rentabilidade	2013	2012	Capital	2013	2012	Operacional	2013	2012	Ciclo Financ	2013	2012	Liquidez	2013	2012
ROA	(0,03)	0,11	IMOB	0,05	0,05	DM	0,71	0,71	PMCR	24,80	0,79	LG	1,18	1,40
ROE	(0,14)	0,30	ENDIV	0,77	0,65	DC	0,01	0,01	PMPE	42,70	38,35	LC	1,46	1,93
MLB	0,19	0,32	ENDIVCP	0,60	0,47	DA	0,20	0,20	GAT	1,76	1,87	LI	0,02	0,02
MLL	(0,02)	0,06	ENDIVLP	0,17	0,18	COMB	0,92	0,92						
MARG. EBIT	0,02	0,06	CE	0,78	0,72	COMBA	0,93	0,89						
MARG. EBITDA	0,02	0,06	CT/CP	3,38	1,87									
												<b>Tiquete Médio</b>	<b>2013</b>	<b>2012</b>
												R\$	196,81	176,69

# UNIMED CHAPECÓ - COOPERATIVA DE TRABALHO MÉDICO DA REGIÃO OESTE CATARINENSE

Endereço	Informações Cadastrais
RUA PORTO ALEGRE 132 CHAPECO, SC, 89802-130 Repr. Legal: JOSE PEGORARO FORESTI	Registro: 35429-5 Dt Reg ANS: 23/12/98 CNPJ: 85.283.299/0001-91 Cooperativa Médica - região 5 Beneficiários: 36.749(dez/2013) 32.038(dez/2012) UNIMED CHAPECÓ

Ativo (x mil)	2013	2012	Passivo (x mil)	2013	2012	DRE (x mil)	2013	2012
<b>Circulante</b>	<b>33.722</b>	<b>22.910</b>	<b>Circulante</b>	<b>23.946</b>	<b>17.789</b>			
Disponível	204	116	Prov. Técnicas	3.258	3.031	Contraprestações efetivas	49.141	39.185
Aplicações	24.023	14.968	Débitos ops. de saúde	-	-	Eventos inden. líquidos	(32.255)	(26.248)
Créditos ops. de saúde	795	699	Déb Ops não Rel c/ Planos	2.497	1.748	<b>Result. Oper c/ planos</b>	<b>16.886</b>	<b>12.937</b>
Desp. comerc. Diferidas	-	-	Trib e Enc. Soc. a Recolher	3.046	2.683			
Títulos e Créd. a receber	38	38	Emprest e Financ. a pagar	7.874	4.538	<b>Resultado Bruto</b>	<b>15.962</b>	<b>14.310</b>
Outros	8.661	7.088	Outros	7.271	5.789	Despesas administrativas	(9.987)	(9.400)
<b>Não Circulante</b>	<b>32.345</b>	<b>29.524</b>	<b>Não Circulante</b>	<b>25.876</b>	<b>20.347</b>	Desp. de comercialização	(357)	(457)
Realizável a longo prazo	7.776	5.350	<b>Patrimônio líquido</b>	<b>16.244</b>	<b>14.298</b>	Result. financ. líquido	(1.637)	(2.349)
Aplicações	-	-	Capital/patr. social	6.195	8.056	Result. patrimonial	57	386
Outros	7.776	5.350	Reservas	7.935	3.695	<b>Result. antes imp./part.</b>	<b>4.038</b>	<b>2.664</b>
Investimentos	1.154	1.082	Outros	2.114	2.548	Imp. Renda / Imp. Diferidos	(684)	(191)
Imobilizado	22.836	22.384	<b>TOTAL DO PASSIVO</b>	<b>66.066</b>	<b>52.434</b>	Contribuição social	(261)	(79)
Diferido + Intangível	578	709				Partic. no resultado	-	-
<b>TOTAL DO ATIVO</b>	<b>66.066</b>	<b>52.434</b>				<b>RESULTADO LÍQUIDO</b>	<b>3.093</b>	<b>2.393</b>

Rentabilidade	2013	2012	Capital	2013	2012	Operacional	2013	2012	Ciclo Financ	2013	2012	Liquidez	2013	2012
ROA	0,05	0,05	IMOB	0,03	0,03	DM	0,66	0,67	PMCR	5,83	6,42	LG	0,83	0,74
ROE	0,19	0,17	ENDIV	0,75	0,73	DC	0,01	0,01	PMPE	27,14	28,91	LC	1,41	1,29
MLB	0,32	0,37	ENDIVCP	0,36	0,34	DA	0,20	0,24	GAT	0,74	0,75	LI	0,01	0,01
MLL	0,06	0,06	ENDIVLP	0,39	0,39	COMB	0,87	0,92						
MARG. EBIT	0,16	0,16	CE	0,48	0,47	COMBA	0,90	0,98						
MARG. EBITDA	0,17	0,17	CT/CP	3,07	2,67									
												<b>Tiquete Médio</b>	<b>2013</b>	<b>2012</b>
												R\$	120,49	108,08

# UNIMED CONSELHEIRO LAFAIETE COOPERATIVA DE TRABALHO MÉDICO LTDA

Endereço	Informações Cadastrais
RUA BIAS FORTES 216 CONSELHEIRO LAFAIETE, MG, 36400-000 Repr. Legal: PAULO MAGNO DO BEM	Registro: 34570-9 Dt Reg ANS: 17/12/98 CNPJ: 21.839.519/0001-38 Cooperativa Médica - região 5 Beneficiários: 31.724(dez/2013) 27.760(dez/2012) UNIMED CONSELHEIRO LAFAIETE

Ativo (x mil)	2013	2012	Passivo (x mil)	2013	2012	DRE (x mil)	2013	2012
<b>Circulante</b>	<b>10.715</b>	<b>9.332</b>	<b>Circulante</b>	<b>12.269</b>	<b>10.333</b>			
Disponível	137	121	Prov. Técnicas	8.718	5.340	Contraprestações efetivas	48.028	37.668
Aplicações	6.207	5.321	Débitos ops. de saúde	65	1.345	Eventos inden. líquidos	(43.829)	(31.318)
Créditos ops. de saúde	1.034	855	Déb Ops não Rel c/ Planos	768	1.057	<b>Result. Oper c/ planos</b>	<b>4.199</b>	<b>6.350</b>
Desp. comerc. Diferidas	-	-	Trib e Enc. Soc. a Recolher	1.096	1.050			
Títulos e Créd. a receber	83	42	Emprest e Financ. a pagar	1.071	1.069	<b>Resultado Bruto</b>	<b>6.623</b>	<b>7.536</b>
Outros	3.254	2.994	Outros	551	473	Despesas administrativas	(4.761)	(4.316)
<b>Não Circulante</b>	<b>13.657</b>	<b>15.404</b>	<b>Não Circulante</b>	<b>8.993</b>	<b>10.707</b>	Desp. de comercialização	(858)	(684)
Realizável a longo prazo	7.341	9.176	<b>Patrimônio líquido</b>	<b>3.110</b>	<b>3.696</b>	Result. financ. líquido	(498)	(88)
Aplicações	-	-	Capital/patr. social	1.982	1.837	Result. patrimonial	261	272
Outros	7.341	9.176	Reservas	569	1.278	<b>Result. antes imp./part.</b>	<b>767</b>	<b>729</b>
Investimentos	1.500	1.125	Outros	558	581	Imp. Renda / Imp. Diferidos	(147)	(103)
Imobilizado	4.790	5.070	<b>TOTAL DO PASSIVO</b>	<b>24.372</b>	<b>24.736</b>	Contribuição social	(62)	(46)
Diferido + Intangível	26	34				Partic. no resultado	-	-
<b>TOTAL DO ATIVO</b>	<b>24.372</b>	<b>24.736</b>				<b>RESULTADO LÍQUIDO</b>	<b>558</b>	<b>581</b>

Rentabilidade	2013	2012	Capital	2013	2012	Operacional	2013	2012	Ciclo Financ	2013	2012	Liquidez	2013	2012
ROA	0,02	0,02	IMOB	0,06	0,05	DM	0,91	0,83	PMCR	7,75	8,17	LG	0,85	0,88
ROE	0,18	0,16	ENDIV	0,87	0,85	DC	0,02	0,02	PMPE	28,27	31,77	LC	0,87	0,90
MLB	0,14	0,20	ENDIVCP	0,50	0,42	DA	0,10	0,11	GAT	1,97	1,52	LI	0,01	0,01
MLL	0,01	0,02	ENDIVLP	0,37	0,43	COMB	1,03	0,96						
MARG. EBIT	0,04	0,03	CE	0,58	0,49	COMBA	1,04	0,97						
MARG. EBITDA	0,04	0,04	CT/CP	6,84	5,69									
												<b>Tiquete Médio</b>	<b>2013</b>	<b>2012</b>
												R\$	132,49	116,76

## UNIMED COSTA DO DESCOBRIMENTO COOPERATIVA DE TRABALHO MÉDICO

Endereço			Informações Cadastrais											
RUA PE JOAO GUALBERTO DE MAGALHAES 718 EUNAPOLIS, BA, 45820-645 Repr. Legal: EUGÊNIO LUIS CARVALHO FRANÇA			Registro: 32434-5 Dt Reg ANS: 21/12/98 CNPJ: 97.388.490/0001-87 Cooperativa Médica - região 5 Beneficiários: 23.006(dez/2013) 21.420(dez/2012) UNIMED COSTA DO DESCOBRIMENTO											
Ativo (x mil)	2013	2012	Passivo (x mil)	2013	2012	DRE (x mil)	2013	2012						
<b>Circulante</b>	<b>19.828</b>	<b>14.470</b>	<b>Circulante</b>	<b>11.463</b>	<b>6.978</b>									
Disponível	506	1.271	Prov. Técnicas	9.713	4.634	Contraprestações efetivas	47.649	42.155						
Aplicações	12.808	11.434	Débitos ops. de saúde	-	-	Eventos inden. líquidos	(38.980)	(33.937)						
Créditos ops. de saúde	5.388	911	Déb Ops não Rel c/ Planos	-	-	<b>Result. Oper c/ planos</b>	<b>8.668</b>	<b>8.218</b>						
Desp. comerc. Diferidas	-	-	Trib e Enc. Soc. a Recolher	782	680	<b>Resultado Bruto</b>	<b>6.744</b>	<b>8.223</b>						
Títulos e Créd. a receber	-	-	Emprest e Financ. a pagar	-	-	Despesas administrativas	(6.309)	(5.487)						
Outros	1.126	854	Outros	968	1.664	Desp. de comercialização	(409)	(296)						
<b>Não Circulante</b>	<b>1.387</b>	<b>2.301</b>	<b>Não Circulante</b>	<b>2.474</b>	<b>3.007</b>	Result. financ. líquido	570	678						
Realizável a longo prazo	-	1.103	<b>Patrimônio líquido</b>	<b>7.278</b>	<b>6.786</b>	Result. patrimonial	3	18						
Aplicações	-	-	Capital/patr. social	2.737	2.436	Result. antes imp./part.	<b>598</b>	<b>744</b>						
Outros	-	1.103	Reservas	4.433	3.978	Imp. Renda / Imp. Diferidos	-	-						
Investimentos	97	88	Outros	108	371	Contribuição social	-	-						
Imobilizado	1.275	1.094	<b>TOTAL DO PASSIVO</b>	<b>21.215</b>	<b>16.771</b>	Partic. no resultado	-	-						
Diferido + Intangível	15	16				<b>RESULTADO LÍQUIDO</b>	<b>598</b>	<b>744</b>						
<b>TOTAL DO ATIVO</b>	<b>21.215</b>	<b>16.771</b>												
Rentabilidade	2013	2012	Capital	2013	2012	Operacional	2013	2012	Ciclo Financ	2013	2012	Liquidez	2013	2012
ROA	0,03	0,04	IMOB	0,01	0,01	DM	0,82	0,81	PMCR	40,71	7,78	LG	1,42	1,56
ROE	0,08	0,11	ENDIV	0,66	0,60	DC	0,01	0,01	PMPE	17,92	19,72	LC	1,73	2,07
MLB	0,14	0,20	ENDIVCP	0,54	0,42	DA	0,13	0,13	GAT	2,25	2,51	LI	0,04	0,18
MLL	0,01	0,02	ENDIVLP	0,12	0,18	COMB	0,96	0,94						
MARG. EBIT	0,02	0,03	CE	0,82	0,70	COMBA	0,95	0,93						
MARG. EBITDA	0,03	0,03	CT/CP	1,91	1,47									
												<b>Tiquete Médio</b>	<b>2013</b>	<b>2012</b>
												R\$	178,07	164,54

## UNIMED COSTA OESTE - COOPERATIVA DE TRABALHO MÉDICO

Endereço			Informações Cadastrais											
RUA SANTOS DUMONT 2705 TOLEDO, PR, 85900-010 Repr. Legal: MANOEL JOAQUIM DE OLIVEIRA			Registro: 37110-6 Dt Reg ANS: 17/12/98 CNPJ: 78.931.391/0001-55 Cooperativa Médica - região 5 Beneficiários: 47.742(dez/2013) 46.394(dez/2012) UNIMED COSTA OESTE											
Ativo (x mil)	2013	2012	Passivo (x mil)	2013	2012	DRE (x mil)	2013	2012						
<b>Circulante</b>	<b>23.904</b>	<b>18.701</b>	<b>Circulante</b>	<b>17.686</b>	<b>11.207</b>									
Disponível	3.415	745	Prov. Técnicas	12.904	7.316	Contraprestações efetivas	73.966	65.478						
Aplicações	15.377	15.206	Débitos ops. de saúde	1.836	1.558	Eventos inden. líquidos	(68.632)	(57.431)						
Créditos ops. de saúde	2.470	475	Déb Ops não Rel c/ Planos	1.013	313	<b>Result. Oper c/ planos</b>	<b>5.335</b>	<b>8.047</b>						
Desp. comerc. Diferidas	-	-	Trib e Enc. Soc. a Recolher	889	690	<b>Resultado Bruto</b>	<b>6.044</b>	<b>10.219</b>						
Títulos e Créd. a receber	176	112	Emprest e Financ. a pagar	49	65	Despesas administrativas	(8.878)	(7.440)						
Outros	2.466	2.163	Outros	994	1.266	Desp. de comercialização	(769)	(637)						
<b>Não Circulante</b>	<b>7.799</b>	<b>7.777</b>	<b>Não Circulante</b>	<b>1.645</b>	<b>3.570</b>	Result. financ. líquido	3.335	1.821						
Realizável a longo prazo	520	741	<b>Patrimônio líquido</b>	<b>12.371</b>	<b>11.701</b>	Result. patrimonial	326	240						
Aplicações	-	-	Capital/patr. social	7.059	6.217	Result. antes imp./part.	<b>58</b>	<b>1.629</b>						
Outros	520	741	Reservas	5.263	4.213	Imp. Renda / Imp. Diferidos	-	-						
Investimentos	1.549	1.340	Outros	49	1.271	Contribuição social	-	-						
Imobilizado	5.667	5.658	<b>TOTAL DO PASSIVO</b>	<b>31.702</b>	<b>26.478</b>	Partic. no resultado	-	(134)						
Diferido + Intangível	62	38				<b>RESULTADO LÍQUIDO</b>	<b>58</b>	<b>1.495</b>						
<b>TOTAL DO ATIVO</b>	<b>31.702</b>	<b>26.478</b>												
Rentabilidade	2013	2012	Capital	2013	2012	Operacional	2013	2012	Ciclo Financ	2013	2012	Liquidez	2013	2012
ROA	0,00	0,06	IMOB	0,05	0,05	DM	0,93	0,88	PMCR	12,02	2,61	LG	1,26	1,32
ROE	0,00	0,13	ENDIV	0,61	0,56	DC	0,01	0,01	PMPE	27,52	19,29	LC	1,35	1,67
MLB	0,08	0,16	ENDIVCP	0,56	0,42	DA	0,12	0,11	GAT	2,33	2,47	LI	0,19	0,07
MLL	0,00	0,02	ENDIVLP	0,05	0,13	COMB	1,06	1,00						
MARG. EBIT	0,00	0,03	CE	0,91	0,76	COMBA	1,01	0,97						
MARG. EBITDA	0,01	0,03	CT/CP	1,56	1,26									
												<b>Tiquete Médio</b>	<b>2013</b>	<b>2012</b>
												R\$	131,01	121,82

## UNIMED COSTA VERDE RJ

Endereço	Informações Cadastrais
RUA MOISES ABRAAO 133 ITAGUAI, RJ, 23815-460 Repr. Legal: PAULO WESLEY FERREIRA BRAGANÇA	Registro: 31114-6 Dt Reg ANS: 21/12/98 CNPJ: 36.540.979/0001-38 Cooperativa Médica - região 5 Beneficiários: 13.527(dez/2013) 13.610(dez/2012) UNIMED COSTA VERDE

Ativo (x mil)	2013	2012	Passivo (x mil)	2013	2012	DRE (x mil)	2013	2012
<b>Circulante</b>	<b>10.169</b>	<b>6.081</b>	<b>Circulante</b>	<b>9.980</b>	<b>6.433</b>			
Disponível	187	221	Prov. Técnicas	8.549	4.484	Contraprestações efetivas	34.286	28.685
Aplicações	6.148	4.814	Débitos ops. de saúde	-	800	Eventos inden. líquidos	(24.094)	(16.537)
Créditos ops. de saúde	2.981	419	Déb Ops não Rel c/ Planos	136	1	<b>Result. Oper c/ planos</b>	<b>10.192</b>	<b>12.148</b>
Desp. comerc. Diferidas	-	-	Trib e Enc. Soc. a Recolher	1.020	947			
Títulos e Créd. a receber	80	64	Emprest e Financ. a pagar	-	-	<b>Resultado Bruto</b>	<b>5.447</b>	<b>9.537</b>
Outros	773	563	Outros	274	201	Despesas administrativas	(4.299)	(4.188)
<b>Não Circulante</b>	<b>6.306</b>	<b>6.879</b>	<b>Não Circulante</b>	<b>3.121</b>	<b>4.068</b>	Desp. de comercialização	(606)	(397)
Realizável a longo prazo	3.121	4.505	<b>Patrimônio líquido</b>	<b>3.374</b>	<b>2.458</b>	Result. financ. líquido	322	273
Aplicações	-	-	Capital/patr. social	1.244	1.203	Result. patrimonial	10	31
Outros	3.121	4.505	Reservas	1.386	266	<b>Result. antes imp./part.</b>	<b>874</b>	<b>1.275</b>
Investimentos	235	175	Outros	743	989	Imp. Renda / Imp. Diferidos	-	-
Imobilizado	2.937	2.173	<b>TOTAL DO PASSIVO</b>	<b>16.475</b>	<b>12.960</b>	Contribuição social	-	-
Diferido + Intangível	13	25				Partic. no resultado	-	-
<b>TOTAL DO ATIVO</b>	<b>16.475</b>	<b>12.960</b>				<b>RESULTADO LÍQUIDO</b>	<b>874</b>	<b>1.275</b>

Rentabilidade	2013	2012	Capital	2013	2012	Operacional	2013	2012	Ciclo Financ	2013	2012	Liquidez	2013	2012
ROA	0,05	0,10	IMOB	0,02	0,02	DM	0,70	0,58	PMCR	31,30	5,26	LG	1,01	1,01
ROE	0,26	0,52	ENDIV	0,80	0,81	DC	0,02	0,01	PMPE	45,41	52,12	LC	1,02	0,95
MLB	0,16	0,33	ENDIVCP	0,61	0,50	DA	0,13	0,15	GAT	2,08	2,21	LI	0,02	0,03
MLL	0,03	0,04	ENDIVLP	0,19	0,31	COMB	0,85	0,74						
MARG. EBIT	0,03	0,05	CE	0,76	0,61	COMBA	0,84	0,73						
MARG. EBITDA	0,03	0,05	CT/CP	3,88	4,27									
												<b>Tiquete Médio</b>	<b>2013</b>	<b>2012</b>
												R\$	206,78	200,52

## UNIMED CRUZEIRO - COOPERATIVA DE TRABALHO MÉDICO

Endereço	Informações Cadastrais
RUA VIRGÍLIO ANTUNES 51 CRUZEIRO, SP, 12700-000 Repr. Legal: ORLANDO FREIRE DE FARIA JUNIOR	Registro: 35610-7 Dt Reg ANS: 18/12/98 CNPJ: 45.198.009/0001-97 Cooperativa Médica - região 5 Beneficiários: 24.302(dez/2013) 25.285(dez/2012) UNIMED CRUZEIRO

Ativo (x mil)	2013	2012	Passivo (x mil)	2013	2012	DRE (x mil)	2013	2012
<b>Circulante</b>	<b>12.847</b>	<b>14.131</b>	<b>Circulante</b>	<b>13.926</b>	<b>13.392</b>			
Disponível	24	40	Prov. Técnicas	9.813	8.765	Contraprestações efetivas	49.952	49.979
Aplicações	3.055	2.889	Débitos ops. de saúde	-	-	Eventos inden. líquidos	(44.149)	(42.686)
Créditos ops. de saúde	5.726	4.648	Déb Ops não Rel c/ Planos	252	134	<b>Result. Oper c/ planos</b>	<b>5.803</b>	<b>7.292</b>
Desp. comerc. Diferidas	-	-	Trib e Enc. Soc. a Recolher	1.252	1.167			
Títulos e Créd. a receber	577	241	Emprest e Financ. a pagar	1.971	2.624	<b>Resultado Bruto</b>	<b>6.780</b>	<b>6.612</b>
Outros	3.465	6.313	Outros	639	703	Despesas administrativas	(5.076)	(4.719)
<b>Não Circulante</b>	<b>15.766</b>	<b>13.654</b>	<b>Não Circulante</b>	<b>10.985</b>	<b>10.942</b>	Desp. de comercialização	(374)	(338)
Realizável a longo prazo	13.146	11.376	<b>Patrimônio líquido</b>	<b>3.702</b>	<b>3.450</b>	Result. financ. líquido	(1.144)	(359)
Aplicações	-	-	Capital/patr. social	2.823	2.714	Result. patrimonial	36	490
Outros	13.146	11.376	Reservas	727	131	<b>Result. antes imp./part.</b>	<b>222</b>	<b>711</b>
Investimentos	531	506	Outros	151	604	Imp. Renda / Imp. Diferidos	-	-
Imobilizado	2.079	1.760	<b>TOTAL DO PASSIVO</b>	<b>28.613</b>	<b>27.785</b>	Contribuição social	-	-
Diferido + Intangível	10	12				Partic. no resultado	(44)	-
<b>TOTAL DO ATIVO</b>	<b>28.613</b>	<b>27.785</b>				<b>RESULTADO LÍQUIDO</b>	<b>178</b>	<b>711</b>

Rentabilidade	2013	2012	Capital	2013	2012	Operacional	2013	2012	Ciclo Financ	2013	2012	Liquidez	2013	2012
ROA	0,01	0,03	IMOB	0,02	0,02	DM	0,88	0,85	PMCR	41,27	33,48	LG	1,04	1,05
ROE	0,05	0,21	ENDIV	0,87	0,88	DC	0,01	0,01	PMPE	51,77	44,28	LC	0,92	1,06
MLB	0,14	0,13	ENDIVCP	0,49	0,48	DA	0,10	0,09	GAT	1,75	1,80	LI	0,00	0,00
MLL	0,00	0,01	ENDIVLP	0,38	0,39	COMB	0,99	0,96						
MARG. EBIT	0,04	0,04	CE	0,56	0,55	COMBA	1,02	0,96						
MARG. EBITDA	0,05	0,05	CT/CP	6,73	7,05									
												<b>Tiquete Médio</b>	<b>2013</b>	<b>2012</b>
												R\$	165,96	179,55



## UNIMED CUIABA COOPERATIVA DE TRABALHO MÉDICO

Endereço			Informações Cadastrais											
RUA BARAO DE MELGACO 2713 CUIABA, MT, 78020-800 Repr. Legal: ANTÔNIO CARLOS DE CARVALHO REINERS			Registro: 34208-4 Dt Reg ANS: 24/12/98 CNPJ: 03.533.726/0001-88 Cooperativa Médica SSP - região 5 Beneficiários: 222.799(dez/2013) 200.481(dez/2012) UNIMED CUIABÁ											
Ativo (x mil)	2013	2012	Passivo (x mil)	2013	2012	DRE (x mil)	2013	2012						
<b>Circulante</b>	<b>171.684</b>	<b>115.425</b>	<b>Circulante</b>	<b>143.641</b>	<b>124.211</b>									
Disponível	2.876	5.637	Prov. Técnicas	65.795	50.573	Contraprestações efetivas	590.592	490.138						
Aplicações	65.881	34.008	Débitos ops. de saúde	911	511	Eventos inden. líquidos	(478.902)	(414.317)						
Créditos ops. de saúde	51.159	33.996	Déb Ops não Rel c/ Planos	10.346	8.896	<b>Result. Oper c/ planos</b>	<b>111.690</b>	<b>75.821</b>						
Desp. comerc. Diferidas	2.351	2.183	Trib e Enc. Soc. a Recolher	7.701	7.316	<b>Resultado Bruto</b>	<b>91.596</b>	<b>85.527</b>						
Títulos e Créd. a receber	1.176	950	Emprest e Financ. a pagar	44.435	37.034	Despesas administrativas	(66.040)	(54.910)						
Outros	48.241	38.652	Outros	14.453	19.881	Desp. de comercialização	(4.796)	(4.777)						
<b>Não Circulante</b>	<b>78.099</b>	<b>67.223</b>	<b>Não Circulante</b>	<b>63.514</b>	<b>18.007</b>	Result. financ. líquido	470	993						
Realizável a longo prazo	34.966	27.151	<b>Patrimônio líquido</b>	<b>42.629</b>	<b>40.431</b>	Result. patrimonial	2.872	1.703						
Aplicações	-	-	Capital/patr. social	23.394	15.312	<b>Result. antes imp./part.</b>	<b>24.102</b>	<b>7.832</b>						
Outros	34.966	27.151	Reservas	21.077	19.183	Imp. Renda / Imp. Diferidos	(1.000)	(1.169)						
Investimentos	6.785	4.494	Outros	(1.842)	5.937	Contribuição social	(365)	(438)						
Imobilizado	35.120	34.422	<b>TOTAL DO PASSIVO</b>	<b>249.784</b>	<b>182.648</b>	Partic. no resultado	-	(289)						
Diferido + Intangível	1.228	1.156				<b>RESULTADO LÍQUIDO</b>	<b>22.737</b>	<b>5.937</b>						
<b>TOTAL DO ATIVO</b>	<b>249.784</b>	<b>182.648</b>												
Rentabilidade	2013	2012	Capital	2013	2012	Operacional	2013	2012	Ciclo Financ	2013	2012	Liquidez	2013	2012
ROA	0,09	0,03	IMOB	0,03	0,03	DM	0,81	0,85	PMCR	31,18	24,97	LG	1,00	1,00
ROE	0,53	0,15	ENDIV	0,83	0,78	DC	0,01	0,01	PMPE	29,88	26,41	LC	1,20	0,93
MLB	0,16	0,17	ENDIVCP	0,58	0,68	DA	0,11	0,11	GAT	2,36	2,68	LI	0,02	0,05
MLL	0,04	0,01	ENDIVLP	0,25	0,10	COMB	0,93	0,97						
MARG. EBIT	0,05	0,03	CE	0,69	0,87	COMBA	0,93	0,97						
MARG. EBITDA	0,06	0,03	CT/CP	4,86	3,52									
												<b>Tiquete Médio</b>	<b>2013</b>	<b>2012</b>
												R\$	232,60	214,97

## UNIMED CURITIBA - SOCIEDADE COOPERATIVA DE MÉDICOS

Endereço			Informações Cadastrais											
AV AFFONSO PENNA 297 CURITIBA, PR, 82530-280 Repr. Legal: ALEXANDRE GUSTAVO BLEY			Registro: 30470-1 Dt Reg ANS: 21/12/98 CNPJ: 75.055.772/0001-20 Cooperativa Médica - região 4 Beneficiários: 562.560(dez/2013) 562.444(dez/2012) UNIMED CURITIBA - SOCIEDADE COOPERATIVA DE MÉDICOS											
Ativo (x mil)	2013	2012	Passivo (x mil)	2013	2012	DRE (x mil)	2013	2012						
<b>Circulante</b>	<b>484.026</b>	<b>427.303</b>	<b>Circulante</b>	<b>270.463</b>	<b>239.845</b>									
Disponível	16.826	11.265	Prov. Técnicas	192.602	153.181	Contraprestações efetivas	1.222.284	1.113.805						
Aplicações	337.758	303.778	Débitos ops. de saúde	7.603	25.051	Eventos inden. líquidos	(1.037.539)	(961.968)						
Créditos ops. de saúde	45.818	27.040	Déb Ops não Rel c/ Planos	40.685	36.098	<b>Result. Oper c/ planos</b>	<b>184.745</b>	<b>151.838</b>						
Desp. comerc. Diferidas	7.499	7.572	Trib e Enc. Soc. a Recolher	18.921	16.691	<b>Resultado Bruto</b>	<b>148.481</b>	<b>149.262</b>						
Títulos e Créd. a receber	7.466	9.988	Emprest e Financ. a pagar	-	-	Despesas administrativas	(110.173)	(104.443)						
Outros	68.659	67.660	Outros	10.651	8.825	Desp. de comercialização	(41.753)	(36.721)						
<b>Não Circulante</b>	<b>252.517</b>	<b>235.373</b>	<b>Não Circulante</b>	<b>331.616</b>	<b>305.299</b>	Result. financ. líquido	23.492	23.840						
Realizável a longo prazo	197.143	187.046	<b>Patrimônio líquido</b>	<b>134.464</b>	<b>117.531</b>	Result. patrimonial	(810)	812						
Aplicações	-	-	Capital/patr. social	95.518	86.496	<b>Result. antes imp./part.</b>	<b>19.236</b>	<b>8.859</b>						
Outros	197.143	187.046	Reservas	34.949	30.269	Imp. Renda / Imp. Diferidos	(8.240)	(6.046)						
Investimentos	17.948	15.098	Outros	3.998	766	Contribuição social	(3.084)	(2.254)						
Imobilizado	26.437	21.208	<b>TOTAL DO PASSIVO</b>	<b>736.543</b>	<b>662.676</b>	Partic. no resultado	-	-						
Diferido + Intangível	10.989	12.021				<b>RESULTADO LÍQUIDO</b>	<b>7.912</b>	<b>559</b>						
<b>TOTAL DO ATIVO</b>	<b>736.543</b>	<b>662.676</b>												
Rentabilidade	2013	2012	Capital	2013	2012	Operacional	2013	2012	Ciclo Financ	2013	2012	Liquidez	2013	2012
ROA	0,01	0,00	IMOB	0,04	0,04	DM	0,85	0,86	PMCR	13,49	8,74	LG	1,13	1,13
ROE	0,06	0,00	ENDIV	0,82	0,82	DC	0,03	0,03	PMPE	36,86	35,22	LC	1,79	1,78
MLB	0,12	0,13	ENDIVCP	0,37	0,36	DA	0,09	0,09	GAT	1,66	1,68	LI	0,06	0,05
MLL	0,01	0,00	ENDIVLP	0,45	0,46	COMB	0,97	0,99						
MARG. EBIT	0,02	0,01	CE	0,45	0,44	COMBA	0,95	0,97						
MARG. EBITDA	0,03	0,02	CT/CP	4,48	4,64									
												<b>Tiquete Médio</b>	<b>2013</b>	<b>2012</b>
												R\$	181,18	169,34

## UNIMED CURVELO COOPERATIVA DE TRABALHO MÉDICO LTDA.

Endereço	Informações Cadastrais
RUA JOAQUIM FELICIO 116 CURVELO, MG, 35790-000 Repr. Legal: DELANDRE COELHO DUARTE	Registro: 33010-8 Dt Reg ANS: 16/12/98 CNPJ: 26.189.530/0001-13 Cooperativa Médica - região 5 Beneficiários: 36.893(dez/2013) 33.692(dez/2012) UNIMED GERAIS DE MINAS

Ativo (x mil)	2013	2012	Passivo (x mil)	2013	2012	DRE (x mil)	2013	2012
<b>Circulante</b>	<b>14.152</b>	<b>9.518</b>	<b>Circulante</b>	<b>8.790</b>	<b>7.517</b>			
Disponível	425	114	Prov. Técnicas	6.154	3.476	Contraprestações efetivas	36.148	31.114
Aplicações	9.467	3.685	Débitos ops. de saúde	1.010	2.548	Eventos inden. líquidos	(27.281)	(27.504)
Créditos ops. de saúde	1.544	3.395	Déb Ops não Rel c/ Planos	-	38	<b>Result. Oper c/ planos</b>	<b>8.867</b>	<b>3.610</b>
Desp. comerc. Diferidas	-	-	Trib e Enc. Soc. a Recolher	297	172			
Títulos e Créd. a receber	479	445	Emprest e Financ. a pagar	-	-	<b>Resultado Bruto</b>	<b>9.425</b>	<b>(3.664)</b>
Outros	2.238	1.879	Outros	1.329	1.283	Despesas administrativas	(6.085)	(5.820)
<b>Não Circulante</b>	<b>3.488</b>	<b>4.365</b>	<b>Não Circulante</b>	<b>4.030</b>	<b>4.265</b>	Desp. de comercialização	(353)	(391)
Realizável a longo prazo	1.057	1.893	<b>Patrimônio líquido</b>	<b>4.820</b>	<b>2.100</b>	Result. financ. líquido	(196)	(64)
Aplicações	-	-	Capital/patr. social	1.648	1.484	Result. patrimonial	25	151
Outros	1.057	1.893	Reservas	2.986	571	<b>Result. antes imp./part.</b>	<b>2.816</b>	<b>117</b>
Investimentos	508	485	Outros	186	45	Imp. Renda / Imp. Diferidos	(116)	(60)
Imobilizado	1.889	1.812	<b>TOTAL DO ATIVO</b>	<b>17.641</b>	<b>13.883</b>	Contribuição social	(51)	(30)
Diferido + Intangível	34	175				Partic. no resultado	(43)	-
						<b>RESULTADO LÍQUIDO</b>	<b>2.606</b>	<b>27</b>

Rentabilidade	2013	2012	Capital	2013	2012	Operacional	2013	2012	Ciclo Financ	2013	2012	Liquidez	2013	2012
ROA	0,15	0,00	IMOB	0,03	0,05	DM	0,75	0,88	PMCR	15,37	39,28	LG	1,19	0,97
ROE	0,54	0,01	ENDIV	0,73	0,85	DC	0,01	0,01	PMPE	40,89	17,13	LC	1,61	1,27
MLB	0,26	(0,12)	ENDIVCP	0,50	0,54	DA	0,17	0,19	GAT	2,05	2,24	LI	0,05	0,02
MLL	0,07	0,00	ENDIVLP	0,23	0,31	COMB	0,93	1,08						
MARG. EBIT	0,10	0,02	CE	0,69	0,64	COMBA	0,94	1,09						
MARG. EBITDA	0,10	0,02	CT/CP	2,66	5,61									
												<b>Tiquete Médio</b>	<b>2013</b>	<b>2012</b>
												R\$	84,10	82,10

## UNIMED DAS ESTÂNCIAS PAULISTAS OPERADORA DE PLANOS DE SAÚDE, SOCIEDADE COOPERATIVA

Endereço	Informações Cadastrais
RUA DR. CANDIDO RODRIGUES 93 BRAGANCA PAULISTA, SP, 12900-360 Repr. Legal: JOSE JOZEFRA BERTO FREIRE	Registro: 34806-6 Dt Reg ANS: 23/12/98 CNPJ: 01.029.782/0001-54 Cooperativa Médica - região 5 Beneficiários: 18.447(dez/2013) 27.939(dez/2012)

Ativo (x mil)	2013	2012	Passivo (x mil)	2013	2012	DRE (x mil)	2013	2012
<b>Circulante</b>	<b>36.550</b>	<b>35.704</b>	<b>Circulante</b>	<b>47.666</b>	<b>41.261</b>			
Disponível	284	831	Prov. Técnicas	21.412	18.109	Contraprestações efetivas	41.008	51.075
Aplicações	15.229	16.280	Débitos ops. de saúde	10.291	7.478	Eventos inden. líquidos	(17.241)	(28.110)
Créditos ops. de saúde	15.977	15.330	Déb Ops não Rel c/ Planos	-	-	<b>Result. Oper c/ planos</b>	<b>23.768</b>	<b>22.965</b>
Desp. comerc. Diferidas	-	-	Trib e Enc. Soc. a Recolher	2.133	1.655			
Títulos e Créd. a receber	470	437	Emprest e Financ. a pagar	5.389	9.346	<b>Resultado Bruto</b>	<b>21.641</b>	<b>22.965</b>
Outros	4.589	2.827	Outros	8.441	4.674	Despesas administrativas	(21.841)	(20.619)
<b>Não Circulante</b>	<b>28.830</b>	<b>28.901</b>	<b>Não Circulante</b>	<b>8.926</b>	<b>10.469</b>	Desp. de comercialização	-	-
Realizável a longo prazo	24.859	24.900	<b>Patrimônio líquido</b>	<b>8.788</b>	<b>12.874</b>	Result. financ. líquido	(3.887)	(2.904)
Aplicações	24.079	24.079	Capital/patr. social	182	182	Result. patrimonial	-	194
Outros	780	821	Reservas	10.263	10.263	<b>Result. antes imp./part.</b>	<b>(4.086)</b>	<b>(364)</b>
Investimentos	903	903	Outros	(1.656)	2.430	Imp. Renda / Imp. Diferidos	-	-
Imobilizado	1.268	1.297	<b>TOTAL DO ATIVO</b>	<b>65.380</b>	<b>64.605</b>	Contribuição social	-	-
Diferido + Intangível	1.800	1.802				Partic. no resultado	-	-
						<b>RESULTADO LÍQUIDO</b>	<b>(4.086)</b>	<b>(364)</b>

Rentabilidade	2013	2012	Capital	2013	2012	Operacional	2013	2012	Ciclo Financ	2013	2012	Liquidez	2013	2012
ROA	(0,06)	(0,01)	IMOB	0,04	0,04	DM	0,42	0,55	PMCR	140,26	108,05	LG	1,09	1,17
ROE	(0,46)	(0,03)	ENDIV	0,87	0,80	DC	-	-	PMPE	361,27	179,27	LC	0,77	0,87
MLB	0,53	0,45	ENDIVCP	0,73	0,64	DA	0,53	0,40	GAT	0,63	0,79	LI	0,01	0,02
MLL	(0,10)	(0,01)	ENDIVLP	0,14	0,16	COMB	0,95	0,95						
MARG. EBIT	(0,00)	0,06	CE	0,84	0,80	COMBA	1,05	1,01						
MARG. EBITDA	0,00	0,07	CT/CP	6,44	4,02									
												<b>Tiquete Médio</b>	<b>2013</b>	<b>2012</b>
												R\$	153,08	135,24

## UNIMED DE ADAMANTINA-COOPERATIVA DE TRABALHO MÉDICO

Endereço	Informações Cadastrais
AVENIDA RIO BRANCO 258 ADAMANTINA, SP, 17800-000 Repr. Legal: MARIA AMÉLIA ABDO BARRETO	Registro: 31194-4 Dt Reg ANS: 18/12/98 CNPJ: 00.262.338/0001-11 Cooperativa Médica - região 5 Beneficiários: 3.918(dez/2013) 3.592(dez/2012) UNIMED DE ADAMANTINA

Ativo (x mil)	2013	2012	Passivo (x mil)	2013	2012	DRE (x mil)	2013	2012
<b>Circulante</b>	<b>1.957</b>	<b>1.790</b>	<b>Circulante</b>	<b>3.736</b>	<b>3.070</b>			
Disponível	199	205	Prov. Técnicas	1.655	1.677	Contraprestações efetivas	10.246	8.699
Aplicações	657	594	Débitos ops. de saúde	0	0	Eventos inden. líquidos	(8.562)	(7.557)
Créditos ops. de saúde	232	180	Déb Ops não Rel c/ Planos	201	164	<b>Result. Oper c/ planos</b>	<b>1.684</b>	<b>1.141</b>
Desp. comerc. Diferidas	-	-	Trib e Enc. Soc. a Recolher	518	289			
Títulos e Créd. a receber	54	61	Emprest e Financ. a pagar	670	479	<b>Resultado Bruto</b>	<b>2.302</b>	<b>1.470</b>
Outros	815	750	Outros	691	460	Despesas administrativas	(2.460)	(2.097)
<b>Não Circulante</b>	<b>2.261</b>	<b>2.393</b>	<b>Não Circulante</b>	<b>374</b>	<b>600</b>	Desp. de comercialização	(20)	(15)
Realizável a longo prazo	1.284	1.282	<b>Patrimônio líquido</b>	<b>109</b>	<b>513</b>	Result. financ. líquido	(225)	(152)
Aplicações	-	-	Capital/patr. social	325	340	Result. patrimonial	14	16
Outros	1.284	1.282	Reservas	8	174	<b>Result. antes imp./part.</b>	<b>(390)</b>	<b>(244)</b>
Investimentos	204	199	Outros	(225)	-	Imp. Renda / Imp. Diferidos	-	(4)
Imobilizado	734	819	<b>TOTAL DO ATIVO</b>	<b>4.218</b>	<b>4.183</b>	Contribuição social	-	(3)
Diferido + Intangível	40	93	<b>TOTAL DO PASSIVO</b>	<b>4.218</b>	<b>4.183</b>	Partic. no resultado	-	-
						<b>RESULTADO LÍQUIDO</b>	<b>(390)</b>	<b>(250)</b>

Rentabilidade	2013	2012	Capital	2013	2012	Operacional	2013	2012	Ciclo Financ	2013	2012	Liquidez	2013	2012
ROA	(0,09)	(0,06)	IMOB	0,06	0,07	DM	0,84	0,87	PMCR	8,14	7,45	LG	0,79	0,84
ROE	(3,58)	(0,49)	ENDIV	0,97	0,88	DC	0,00	0,00	PMPE	34,21	50,38	LC	0,52	0,58
MLB	0,22	0,17	ENDIVCP	0,89	0,73	DA	0,24	0,24	GAT	2,43	2,08	LI	0,05	0,07
MLL	(0,04)	(0,03)	ENDIVLP	0,09	0,14	COMB	1,08	1,11						
MARG. EBIT	(0,01)	(0,00)	CE	0,91	0,84	COMBA	1,10	1,13						
MARG. EBITDA	(0,00)	0,01	CT/CP	37,75	7,15									
												<b>Tiquete Médio</b>	<b>2013</b>	<b>2012</b>
												R\$	224,09	177,28

## UNIMED DE ANDRADINA - COOPERATIVA DE TRABALHO MÉDICO

Endereço	Informações Cadastrais
RUA CUIABA 896 ANDRADINA, SP, 16901-200 Repr. Legal: PAULO PEREIRA DE ASSIS	Registro: 30384-4 Dt Reg ANS: 22/12/98 CNPJ: 02.687.852/0001-24 Cooperativa Médica - região 5 Beneficiários: 16.693(dez/2013) 16.753(dez/2012) UNIMED DE ANDRADINA COOPERATIVA DE TRABALHO MEDICO

Ativo (x mil)	2013	2012	Passivo (x mil)	2013	2012	DRE (x mil)	2013	2012
<b>Circulante</b>	<b>12.653</b>	<b>11.239</b>	<b>Circulante</b>	<b>7.379</b>	<b>5.817</b>			
Disponível	318	212	Prov. Técnicas	4.071	3.906	Contraprestações efetivas	30.707	36.488
Aplicações	8.419	7.718	Débitos ops. de saúde	-	-	Eventos inden. líquidos	(23.402)	(23.806)
Créditos ops. de saúde	1.229	1.140	Déb Ops não Rel c/ Planos	1.264	362	<b>Result. Oper c/ planos</b>	<b>7.305</b>	<b>12.681</b>
Desp. comerc. Diferidas	-	-	Trib e Enc. Soc. a Recolher	1.122	947			
Títulos e Créd. a receber	68	57	Emprest e Financ. a pagar	-	-	<b>Resultado Bruto</b>	<b>5.918</b>	<b>6.487</b>
Outros	2.618	2.113	Outros	922	602	Despesas administrativas	(5.470)	(5.566)
<b>Não Circulante</b>	<b>5.390</b>	<b>5.072</b>	<b>Não Circulante</b>	<b>4.381</b>	<b>4.318</b>	Desp. de comercialização	(358)	(350)
Realizável a longo prazo	2.893	2.778	<b>Patrimônio líquido</b>	<b>6.282</b>	<b>6.177</b>	Result. financ. líquido	307	339
Aplicações	-	-	Capital/patr. social	3.774	3.914	Result. patrimonial	110	101
Outros	2.893	2.778	Reservas	2.304	1.534	<b>Result. antes imp./part.</b>	<b>507</b>	<b>1.307</b>
Investimentos	397	295	Outros	204	729	Imp. Renda / Imp. Diferidos	(42)	(86)
Imobilizado	2.074	1.969	<b>TOTAL DO ATIVO</b>	<b>18.042</b>	<b>16.311</b>	Contribuição social	(22)	(39)
Diferido + Intangível	25	30	<b>TOTAL DO PASSIVO</b>	<b>18.042</b>	<b>16.311</b>	Partic. no resultado	-	-
						<b>RESULTADO LÍQUIDO</b>	<b>443</b>	<b>1.183</b>

Rentabilidade	2013	2012	Capital	2013	2012	Operacional	2013	2012	Ciclo Financ	2013	2012	Liquidez	2013	2012
ROA	0,02	0,07	IMOB	0,02	0,02	DM	0,76	0,65	PMCR	14,41	11,24	LG	1,32	1,38
ROE	0,07	0,19	ENDIV	0,65	0,62	DC	0,01	0,01	PMPE	23,11	28,31	LC	1,71	1,93
MLB	0,19	0,18	ENDIVCP	0,41	0,36	DA	0,18	0,15	GAT	1,70	2,24	LI	0,04	0,04
MLL	0,01	0,03	ENDIVLP	0,24	0,26	COMB	0,95	0,81						
MARG. EBIT	0,03	0,04	CE	0,63	0,57	COMBA	0,94	0,81						
MARG. EBITDA	0,04	0,05	CT/CP	1,87	1,64									
												<b>Tiquete Médio</b>	<b>2013</b>	<b>2012</b>
												R\$	141,32	216,10

## UNIMED DE ARACATUBA - COOPERATIVA DE TRABALHO MÉDICO

Endereço	Informações Cadastrais
RUA RIO DE JANEIRO 357 ARACATUBA, SP, 16015-150 Repr. Legal: HÉLIO POÇO FERREIRA	Registro: 36941-1 Dt Reg ANS: 18/12/98 CNPJ: 51.093.193/0001-03 Cooperativa Médica - região 5 Beneficiários: 31.386(dez/2013) 28.602(dez/2012) UNIMED DE ARACATUBA

Ativo (x mil)	2013	2012	Passivo (x mil)	2013	2012	DRE (x mil)	2013	2012
<b>Circulante</b>	<b>40.017</b>	<b>37.050</b>	<b>Circulante</b>	<b>18.582</b>	<b>14.599</b>			
Disponível	694	676	Prov. Técnicas	5.684	6.846	Contraprestações efetivas	42.765	105.822
Aplicações	23.149	20.011	Débitos ops. de saúde	-	-	Eventos inden. líquidos	(35.893)	(63.131)
Créditos ops. de saúde	1.062	3.583	Déb Ops não Rel c/ Planos	3.473	-	<b>Result. Oper c/ planos</b>	<b>6.872</b>	<b>42.691</b>
Desp. comerc. Diferidas	-	-	Trib e Enc. Soc. a Recolher	4.131	3.519			
Títulos e Créd. a receber	3.121	4.206	Emprest e Financ. a pagar	85	-	<b>Resultado Bruto</b>	<b>3.678</b>	<b>13.469</b>
Outros	11.991	8.574	Outros	5.208	4.234	Despesas administrativas	(7.315)	(8.074)
<b>Não Circulante</b>	<b>59.228</b>	<b>57.974</b>	<b>Não Circulante</b>	<b>55.545</b>	<b>51.798</b>	Desp. de comercialização	(521)	(388)
Realizável a longo prazo	26.387	34.432	<b>Patrimônio líquido</b>	<b>25.119</b>	<b>28.627</b>	Result. financ. líquido	1.339	1.072
Aplicações	-	-	Capital/patr. social	4.997	1.959	Result. patrimonial	948	(73)
Outros	26.387	34.432	Reservas	20.122	23.639	<b>Result. antes imp./part.</b>	<b>(1.871)</b>	<b>8.317</b>
Investimentos	2.627	1.695	Outros	-	3.029	Imp. Renda / Imp. Diferidos	(1.147)	(1.130)
Imobilizado	30.207	21.837	<b>TOTAL DO PASSIVO</b>	<b>99.245</b>	<b>95.024</b>	Contribuição social	(421)	(416)
Diferido + Intangível	7	9				Partic. no resultado	(70)	(59)
<b>TOTAL DO ATIVO</b>	<b>99.245</b>	<b>95.024</b>				<b>RESULTADO LÍQUIDO</b>	<b>(3.509)</b>	<b>6.711</b>

Rentabilidade	2013	2012	Capital	2013	2012	Operacional	2013	2012	Ciclo Financ	2013	2012	Liquidez	2013	2012
ROA	(0,04)	0,07	IMOB	0,03	0,02	DM	0,84	0,60	PMCR	8,94	12,19	LG	0,90	1,08
ROE	(0,14)	0,23	ENDIV	0,75	0,70	DC	0,01	0,00	PMPE	18,17	17,07	LC	2,15	2,54
MLB	0,09	0,13	ENDIVCP	0,19	0,15	DA	0,17	0,08	GAT	0,43	1,11	LI	0,04	0,05
MLL	(0,08)	0,06	ENDIVLP	0,56	0,55	COMB	1,02	0,68						
MARG. EBIT	0,01	0,10	CE	0,25	0,22	COMBA	0,99	0,67						
MARG. EBITDA	0,01	0,10	CT/CP	2,95	2,32									
												<b>Tiquete Médio</b>	<b>2013</b>	<b>2012</b>
												R\$	116,77	321,31

## UNIMED DE ARARAQUARA - COOP. DE TRAB. MÉDICO

Endereço	Informações Cadastrais
RUA CARLOS GOMES 1943 ARARAQUARA, SP, 14801-340 Repr. Legal: LUIS ROBERTO DE MOURA NEVES	Registro: 36431-2 Dt Reg ANS: 28/12/98 CNPJ: 45.272.366/0001-58 Cooperativa Médica - região 5 Beneficiários: 106.920(dez/2013) 114.392(dez/2012) UNIMED DE ARARAQUARA

Ativo (x mil)	2013	2012	Passivo (x mil)	2013	2012	DRE (x mil)	2013	2012
<b>Circulante</b>	<b>30.519</b>	<b>28.528</b>	<b>Circulante</b>	<b>26.992</b>	<b>27.848</b>			
Disponível	530	206	Prov. Técnicas	10.337	9.410	Contraprestações efetivas	153.416	143.813
Aplicações	6.626	7.600	Débitos ops. de saúde	-	-	Eventos inden. líquidos	(123.282)	(120.020)
Créditos ops. de saúde	8.424	6.633	Déb Ops não Rel c/ Planos	2.379	1.217	<b>Result. Oper c/ planos</b>	<b>30.134</b>	<b>23.793</b>
Desp. comerc. Diferidas	-	-	Trib e Enc. Soc. a Recolher	5.878	5.254			
Títulos e Créd. a receber	1.105	1.120	Emprest e Financ. a pagar	116	4.544	<b>Resultado Bruto</b>	<b>27.123</b>	<b>26.533</b>
Outros	13.833	12.970	Outros	8.282	7.423	Despesas administrativas	(23.028)	(24.932)
<b>Não Circulante</b>	<b>59.793</b>	<b>61.502</b>	<b>Não Circulante</b>	<b>41.237</b>	<b>43.287</b>	Desp. de comercialização	(386)	(442)
Realizável a longo prazo	34.141	36.132	<b>Patrimônio líquido</b>	<b>22.083</b>	<b>18.896</b>	Result. financ. líquido	52	198
Aplicações	-	-	Capital/patr. social	13.379	13.256	Result. patrimonial	2.023	1.622
Outros	34.141	36.132	Reservas	6.961	5.307	<b>Result. antes imp./part.</b>	<b>5.784</b>	<b>4.509</b>
Investimentos	1.811	1.611	Outros	1.742	332	Imp. Renda / Imp. Diferidos	(290)	(247)
Imobilizado	22.952	22.870	<b>TOTAL DO PASSIVO</b>	<b>90.312</b>	<b>90.030</b>	Contribuição social	(113)	(98)
Diferido + Intangível	890	889				Partic. no resultado	(269)	(221)
<b>TOTAL DO ATIVO</b>	<b>90.312</b>	<b>90.030</b>				<b>RESULTADO LÍQUIDO</b>	<b>5.112</b>	<b>3.943</b>

Rentabilidade	2013	2012	Capital	2013	2012	Operacional	2013	2012	Ciclo Financ	2013	2012	Liquidez	2013	2012
ROA	0,06	0,04	IMOB	0,03	0,03	DM	0,80	0,83	PMCR	19,77	16,60	LG	0,95	0,91
ROE	0,23	0,21	ENDIV	0,76	0,79	DC	0,00	0,00	PMPE	26,33	17,15	LC	1,13	1,02
MLB	0,18	0,18	ENDIVCP	0,30	0,31	DA	0,15	0,17	GAT	1,70	1,60	LI	0,02	0,01
MLL	0,03	0,03	ENDIVLP	0,46	0,48	COMB	0,96	1,01						
MARG. EBIT	0,06	0,07	CE	0,40	0,39	COMBA	0,96	1,01						
MARG. EBITDA	0,06	0,08	CT/CP	3,09	3,76									
												<b>Tiquete Médio</b>	<b>2013</b>	<b>2012</b>
												R\$	117,24	103,07

## UNIMED DE ARARAS COOPERATIVA DE TRABALHO MÉDICO

Endereço			Informações Cadastrais											
PRAÇA MARTINICO PRADO 71 ARARAS, SP, 13600-680 Repr. Legal: JORGE LUIZ BISON			Registro: 34808-2 Dt Reg ANS: 17/12/98 CNPJ: 54.012.406/0001-13 Cooperativa Médica - região 5 Beneficiários: 53.066(dez/2013) 50.179(dez/2012) UNIMED DE ARARAS COOPERATIVA DE TRABALHO MÉDICO											
Ativo (x mil)	2013	2012	Passivo (x mil)	2013	2012	DRE (x mil)	2013	2012						
<b>Circulante</b>	<b>13.791</b>	<b>15.635</b>	<b>Circulante</b>	<b>20.686</b>	<b>17.909</b>									
Disponível	202	368	Prov. Técnicas	9.778	8.726	Contraprestações efetivas	80.796	73.492						
Aplicações	5.629	5.287	Débitos ops. de saúde	54	-	Eventos inden. líquidos	(71.185)	(62.354)						
Créditos ops. de saúde	876	793	Déb Ops não Rel c/ Planos	22	717	<b>Result. Oper c/ planos</b>	<b>9.611</b>	<b>11.137</b>						
Desp. comerc. Diferidas	-	-	Trib e Enc. Soc. a Recolher	1.188	1.125	<b>Resultado Bruto</b>	<b>11.580</b>	<b>12.922</b>						
Títulos e Créd. a receber	1.269	778	Emprest e Financ. a pagar	3.833	2.360	Despesas administrativas	(11.396)	(10.355)						
Outros	5.815	8.410	Outros	5.811	4.981	Desp. de comercialização	(99)	(109)						
<b>Não Circulante</b>	<b>24.928</b>	<b>23.988</b>	<b>Não Circulante</b>	<b>8.334</b>	<b>10.144</b>	Result. financ. líquido	(1.834)	(1.545)						
Realizável a longo prazo	4.712	4.851	<b>Patrimônio líquido</b>	<b>9.698</b>	<b>11.571</b>	Result. patrimonial	456	401						
Aplicações	-	-	Capital/patr. social	9.322	8.840	<b>Result. antes imp./part.</b>	<b>(1.294)</b>	<b>1.843</b>						
Outros	4.712	4.851	Reservas	1.470	2.073	Imp. Renda / Imp. Diferidos	(55)	(33)						
Investimentos	1.008	892	Outros	(1.094)	657	Contribuição social	(29)	(20)						
Imobilizado	18.264	18.010	<b>TOTAL DO PASSIVO</b>	<b>38.719</b>	<b>39.623</b>	Partic. no resultado	(218)	(84)						
Diferido + Intangível	944	235				<b>RESULTADO LÍQUIDO</b>	<b>(1.596)</b>	<b>1.706</b>						
<b>TOTAL DO ATIVO</b>	<b>38.719</b>	<b>39.623</b>												
Rentabilidade	2013	2012	Capital	2013	2012	Operacional	2013	2012	Ciclo Financ	2013	2012	Liquidez	2013	2012
ROA	(0,04)	0,04	IMOB	0,05	0,03	DM	0,88	0,85	PMCR	3,90	3,88	LG	0,64	0,73
ROE	(0,16)	0,15	ENDIV	0,75	0,71	DC	0,00	0,00	PMPE	34,42	37,69	LC	0,67	0,87
MLB	0,14	0,18	ENDIVCP	0,53	0,45	DA	0,14	0,14	GAT	2,09	1,85	LI	0,01	0,02
MLL	(0,02)	0,02	ENDIVLP	0,22	0,26	COMB	1,02	0,99						
MARG. EBIT	0,02	0,06	CE	0,71	0,64	COMBA	1,05	1,01						
MARG. EBITDA	0,02	0,06	CT/CP	2,99	2,42									
												<b>Tiquete Médio</b>	<b>2013</b>	<b>2012</b>
												R\$	133,13	125,59

## UNIMED DE ARIQUEMES COOPERATIVA DE TRABALHO MÉDICO

Endereço			Informações Cadastrais											
TRAVESSA QUATRO NAÇÕES 3645 ARIQUEMES, RO, 76872-868 Repr. Legal: ROBSON DE FREITAS MANGUSSI			Registro: 35816-9 Dt Reg ANS: 23/12/98 CNPJ: 01.148.132/0001-28 Cooperativa Médica - região 5 Beneficiários: 5.001(dez/2013) 4.876(dez/2012) UNIMED ARIQUEMES											
Ativo (x mil)	2013	2012	Passivo (x mil)	2013	2012	DRE (x mil)	2013	2012						
<b>Circulante</b>	<b>4.357</b>	<b>3.285</b>	<b>Circulante</b>	<b>4.208</b>	<b>2.598</b>									
Disponível	138	168	Prov. Técnicas	2.431	1.219	Contraprestações efetivas	10.787	10.196						
Aplicações	2.075	1.235	Débitos ops. de saúde	20	-	Eventos inden. líquidos	(9.794)	(8.185)						
Créditos ops. de saúde	689	222	Déb Ops não Rel c/ Planos	1.152	968	<b>Result. Oper c/ planos</b>	<b>992</b>	<b>2.011</b>						
Desp. comerc. Diferidas	-	-	Trib e Enc. Soc. a Recolher	187	210	<b>Resultado Bruto</b>	<b>1.358</b>	<b>2.011</b>						
Títulos e Créd. a receber	-	-	Emprest e Financ. a pagar	-	-	Despesas administrativas	(1.979)	(2.022)						
Outros	1.456	1.659	Outros	418	201	Desp. de comercialização	-	-						
<b>Não Circulante</b>	<b>336</b>	<b>325</b>	<b>Não Circulante</b>	<b>217</b>	<b>221</b>	Result. financ. líquido	26	(38)						
Realizável a longo prazo	-	-	<b>Patrimônio líquido</b>	<b>267</b>	<b>791</b>	Result. patrimonial	18	912						
Aplicações	-	-	Capital/patr. social	704	651	<b>Result. antes imp./part.</b>	<b>(578)</b>	<b>583</b>						
Outros	-	-	Reservas	126	126	Imp. Renda / Imp. Diferidos	-	(122)						
Investimentos	213	195	Outros	(562)	15	Contribuição social	-	(73)						
Imobilizado	122	130	<b>TOTAL DO PASSIVO</b>	<b>4.692</b>	<b>3.610</b>	Partic. no resultado	-	-						
Diferido + Intangível	-	-				<b>RESULTADO LÍQUIDO</b>	<b>(578)</b>	<b>389</b>						
<b>TOTAL DO ATIVO</b>	<b>4.692</b>	<b>3.610</b>												
Rentabilidade	2013	2012	Capital	2013	2012	Operacional	2013	2012	Ciclo Financ	2013	2012	Liquidez	2013	2012
ROA	(0,12)	0,11	IMOB	0,05	0,05	DM	0,91	0,80	PMCR	22,98	7,85	LG	0,98	1,17
ROE	(2,16)	0,49	ENDIV	0,94	0,78	DC	-	-	PMPE	36,05	22,50	LC	1,04	1,26
MLB	0,13	0,20	ENDIVCP	0,90	0,72	DA	0,18	0,20	GAT	2,30	2,82	LI	0,03	0,06
MLL	(0,05)	0,04	ENDIVLP	0,05	0,06	COMB	1,09	1,00						
MARG. EBIT	(0,04)	0,07	CE	0,95	0,92	COMBA	1,09	1,00						
MARG. EBITDA	(0,03)	0,08	CT/CP	16,54	3,56									
												<b>Tiquete Médio</b>	<b>2013</b>	<b>2012</b>
												R\$	181,54	175,17

## UNIMED DE ASSIS COOPERATIVA DE TRABALHO MÉDICO

Endereço	Informações Cadastrais
AVENIDA WALTER ANTONIO FONTANA 1997 ASSIS, SP, 19815-340 Repr. Legal: JUAREZ DE PAULA	Registro: 30071-3 Dt Reg ANS: 18/12/98 CNPJ: 54.991.211/0001-62 Cooperativa Médica SSP - região 5 Beneficiários: 20.760(dez/2013) 18.324(dez/2012) UNIMED DE ASSIS

Ativo (x mil)	2013	2012	Passivo (x mil)	2013	2012	DRE (x mil)	2013	2012
<b>Circulante</b>	<b>18.881</b>	<b>17.589</b>	<b>Circulante</b>	<b>12.941</b>	<b>9.371</b>			
Disponível	957	735	Prov. Técnicas	6.474	5.486	Contraprestações efetivas	33.449	29.425
Aplicações	14.043	14.328	Débitos ops. de saúde	-	-	Eventos inden. líquidos	(25.807)	(21.386)
Créditos ops. de saúde	443	502	Déb Ops não Rel c/ Planos	-	-	<b>Result. Oper c/ planos</b>	<b>7.642</b>	<b>8.039</b>
Desp. comerc. Diferidas	-	-	Trib e Enc. Soc. a Recolher	1.097	829	<b>Resultado Bruto</b>	<b>8.271</b>	<b>7.088</b>
Títulos e Créd. a receber	307	64	Emprest e Financ. a pagar	3.722	1.357	Despesas administrativas	(9.121)	(2.538)
Outros	3.131	1.960	Outros	1.648	1.699	Desp. de comercialização	(300)	(248)
<b>Não Circulante</b>	<b>6.884</b>	<b>7.218</b>	<b>Não Circulante</b>	<b>2.814</b>	<b>4.694</b>	Result. financ. líquido	356	828
Realizável a longo prazo	532	696	<b>Patrimônio líquido</b>	<b>10.009</b>	<b>10.741</b>	Result. patrimonial	34	41
Aplicações	-	-	Capital/patr. social	2.249	2.170	<b>Result. antes imp./part.</b>	<b>(759)</b>	<b>5.943</b>
Outros	532	696	Reservas	8.545	8.571	Imp. Renda / Imp. Diferidos	-	(314)
Investimentos	1.267	1.211	Outros	(784)	-	Contribuição social	-	(122)
Imobilizado	5.054	5.273	<b>TOTAL DO ATIVO</b>	<b>25.765</b>	<b>24.806</b>	Partic. no resultado	(52)	(40)
Diferido + Intangível	32	37	<b>TOTAL DO PASSIVO</b>	<b>25.765</b>	<b>24.806</b>	<b>RESULTADO LÍQUIDO</b>	<b>(811)</b>	<b>5.468</b>

Rentabilidade	2013	2012	Capital	2013	2012	Operacional	2013	2012	Ciclo Financ	2013	2012	Liquidez	2013	2012
ROA	(0,03)	0,22	IMOB	0,05	0,05	DM	0,77	0,73	PMCR	4,77	6,14	LG	1,23	1,30
ROE	(0,08)	0,51	ENDIV	0,61	0,57	DC	0,01	0,01	PMPE	44,04	56,30	LC	1,46	1,88
MLB	0,25	0,24	ENDIVCP	0,50	0,38	DA	0,27	0,09	GAT	1,30	1,19	LI	0,07	0,08
MLL	(0,02)	0,19	ENDIVLP	0,11	0,19	COMB	1,05	0,82						
MARG. EBIT	0,00	0,22	CE	0,82	0,67	COMBA	1,04	0,80						
MARG. EBITDA	0,01	0,23	CT/CP	1,57	1,31									
												<b>Tiquete Médio</b>	<b>2013</b>	<b>2012</b>
												R\$	143,88	135,65

## UNIMED DE AVARÉ COOPERATIVA DE TRABALHO MÉDICO

Endereço	Informações Cadastrais
RUA SANTA CATARINA 1981 AVARE, SP, 18708-005 Repr. Legal: BENAMI FRANCIS DICLER	Registro: 30412-3 Dt Reg ANS: 18/12/98 CNPJ: 50.368.034/0001-01 Cooperativa Médica - região 5 Beneficiários: 14.684(dez/2013) 14.179(dez/2012) UNIMED DE AVARÉ

Ativo (x mil)	2013	2012	Passivo (x mil)	2013	2012	DRE (x mil)	2013	2012
<b>Circulante</b>	<b>5.346</b>	<b>3.737</b>	<b>Circulante</b>	<b>6.454</b>	<b>5.864</b>			
Disponível	124	108	Prov. Técnicas	3.554	2.736	Contraprestações efetivas	22.950	20.426
Aplicações	2.804	1.453	Débitos ops. de saúde	1	3	Eventos inden. líquidos	(17.801)	(15.015)
Créditos ops. de saúde	442	768	Déb Ops não Rel c/ Planos	336	247	<b>Result. Oper c/ planos</b>	<b>5.149</b>	<b>5.411</b>
Desp. comerc. Diferidas	-	-	Trib e Enc. Soc. a Recolher	522	458	<b>Resultado Bruto</b>	<b>7.752</b>	<b>7.036</b>
Títulos e Créd. a receber	120	103	Emprest e Financ. a pagar	673	1.045	Despesas administrativas	(6.128)	(5.351)
Outros	1.856	1.306	Outros	1.368	1.376	Desp. de comercialização	-	-
<b>Não Circulante</b>	<b>9.313</b>	<b>10.304</b>	<b>Não Circulante</b>	<b>4.577</b>	<b>5.091</b>	Result. financ. líquido	(4)	(311)
Realizável a longo prazo	1.657	2.681	<b>Patrimônio líquido</b>	<b>3.628</b>	<b>3.086</b>	Result. patrimonial	23	2
Aplicações	-	-	Capital/patr. social	498	446	<b>Result. antes imp./part.</b>	<b>1.643</b>	<b>1.671</b>
Outros	1.657	2.681	Reservas	2.156	1.681	Imp. Renda / Imp. Diferidos	(37)	(22)
Investimentos	918	899	Outros	974	959	Contribuição social	(22)	(13)
Imobilizado	6.302	6.633	<b>TOTAL DO ATIVO</b>	<b>14.659</b>	<b>14.041</b>	Partic. no resultado	-	-
Diferido + Intangível	436	90	<b>TOTAL DO PASSIVO</b>	<b>14.659</b>	<b>14.041</b>	<b>RESULTADO LÍQUIDO</b>	<b>1.584</b>	<b>1.636</b>

Rentabilidade	2013	2012	Capital	2013	2012	Operacional	2013	2012	Ciclo Financ	2013	2012	Liquidez	2013	2012
ROA	0,11	0,12	IMOB	0,09	0,07	DM	0,78	0,74	PMCR	6,93	13,53	LG	0,63	0,59
ROE	0,44	0,53	ENDIV	0,75	0,78	DC	-	-	PMPE	34,67	33,44	LC	0,83	0,64
MLB	0,34	0,34	ENDIVCP	0,44	0,42	DA	0,27	0,26	GAT	1,57	1,45	LI	0,02	0,02
MLL	0,07	0,08	ENDIVLP	0,31	0,36	COMB	1,04	1,00						
MARG. EBIT	0,09	0,11	CE	0,59	0,54	COMBA	1,04	1,01						
MARG. EBITDA	0,11	0,14	CT/CP	3,04	3,55									
												<b>Tiquete Médio</b>	<b>2013</b>	<b>2012</b>
												R\$	131,36	122,89

## UNIMED DE BARRA MANSA SOC. COOP. SERV.MED.E HOSPIT.

Endereço			Informações Cadastrais											
RUA SÃO SEBASTIÃO 220			Registro: 33026-4 Dt Reg ANS: 21/12/98 CNPJ: 29.290.152/0001-58											
BARRA MANSA, RJ, 27345-480			Cooperativa Médica - região 5											
Repr. Legal: JOÃO CARLOS HENRIQUES			Beneficiários: 20.735(dez/2013) 18.723(dez/2012)											
			UNIMED DE BARRA MANSA											
Ativo (x mil)	2013	2012	Passivo (x mil)	2013	2012	DRE (x mil)	2013	2012						
<b>Circulante</b>	<b>20.980</b>	<b>14.683</b>	<b>Circulante</b>	<b>16.054</b>	<b>9.915</b>	Contraprestações efetivas	50.436	41.997						
Disponível	2.106	2.024	Prov. Técnicas	12.394	5.482	Eventos inden. líquidos	(41.112)	(35.708)						
Aplicações	11.873	9.513	Débitos ops. de saúde	-	1.538	<b>Result. Oper c/ planos</b>	<b>9.324</b>	<b>6.289</b>						
Créditos ops. de saúde	4.195	387	Déb Ops não Rel c/ Planos	1.709	1.363	<b>Resultado Bruto</b>	<b>9.008</b>	<b>8.958</b>						
Desp. comerc. Diferidas	-	-	Trib e Enc. Soc. a Recolher	809	635	Despesas administrativas	(7.577)	(6.294)						
Títulos e Créd. a receber	19	19	Emprest e Financ. a pagar	-	-	Desp. de comercialização	(487)	(483)						
Outros	2.787	2.740	Outros	1.141	898	Result. financ. líquido	1.075	951						
<b>Não Circulante</b>	<b>4.521</b>	<b>1.993</b>	<b>Não Circulante</b>	<b>398</b>	<b>241</b>	Result. patrimonial	185	176						
Realizável a longo prazo	55	-	<b>Patrimônio líquido</b>	<b>9.049</b>	<b>6.519</b>	<b>Result. antes imp./part.</b>	<b>2.203</b>	<b>1.325</b>						
Aplicações	-	-	Capital/patr. social	6.002	4.319	Imp. Renda / Imp. Diferidos	(244)	(138)						
Outros	55	-	Reservas	1.557	1.241	Contribuição social	(97)	(58)						
Investimentos	724	549	Outros	1.490	959	Partic. no resultado	-	-						
Imobilizado	3.740	1.437	<b>TOTAL DO PASSIVO</b>	<b>25.501</b>	<b>16.675</b>	<b>RESULTADO LÍQUIDO</b>	<b>1.862</b>	<b>1.128</b>						
Diferido + Intangível	3	7												
<b>TOTAL DO ATIVO</b>	<b>25.501</b>	<b>16.675</b>												
Rentabilidade	2013	2012	Capital	2013	2012	Operacional	2013	2012	Ciclo Financ	2013	2012	Liquidez	2013	2012
ROA	0,07	0,07	IMOB	0,03	0,03	DM	0,82	0,85	PMCR	29,94	3,32	LG	1,28	1,45
ROE	0,21	0,17	ENDIV	0,65	0,61	DC	0,01	0,01	PMPE	25,73	27,77	LC	1,31	1,48
MLB	0,18	0,21	ENDIVCP	0,63	0,59	DA	0,15	0,15	GAT	1,98	2,52	LI	0,13	0,20
MLL	0,04	0,03	ENDIVLP	0,02	0,01	COMB	0,98	1,01						
MARG. EBIT	0,05	0,04	CE	0,98	0,98	COMBA	0,95	0,99						
MARG. EBITDA	0,05	0,04	CT/CP	1,82	1,56									
												<b>Tiquete Médio</b>	<b>2013</b>	<b>2012</b>
												R\$	212,64	186,47

## UNIMED DE BARRETOS COOPERATIVA DE TRABALHO MÉDICO

Endereço			Informações Cadastrais											
RUA DEZOITO 275			Registro: 34710-8 Dt Reg ANS: 18/12/98 CNPJ: 71.925.531/0001-33											
BARRETOS, SP, 14780-060			Cooperativa Médica - região 6											
Repr. Legal: EURICO PELISSARI			Beneficiários: 22.114(dez/2013) 22.070(dez/2012)											
			UNIMED DE BARRETOS											
Ativo (x mil)	2013	2012	Passivo (x mil)	2013	2012	DRE (x mil)	2013	2012						
<b>Circulante</b>	<b>8.480</b>	<b>7.110</b>	<b>Circulante</b>	<b>6.530</b>	<b>6.433</b>	Contraprestações efetivas	26.593	25.885						
Disponível	20	72	Prov. Técnicas	5.181	4.654	Eventos inden. líquidos	(18.232)	(19.627)						
Aplicações	6.096	4.708	Débitos ops. de saúde	55	0	<b>Result. Oper c/ planos</b>	<b>8.361</b>	<b>6.258</b>						
Créditos ops. de saúde	208	248	Déb Ops não Rel c/ Planos	-	251	<b>Resultado Bruto</b>	<b>6.962</b>	<b>6.794</b>						
Desp. comerc. Diferidas	-	-	Trib e Enc. Soc. a Recolher	611	496	Despesas administrativas	(5.528)	(4.474)						
Títulos e Créd. a receber	452	342	Emprest e Financ. a pagar	10	-	Desp. de comercialização	(414)	(335)						
Outros	1.704	1.740	Outros	673	1.033	Result. financ. líquido	158	(49)						
<b>Não Circulante</b>	<b>8.263</b>	<b>8.445</b>	<b>Não Circulante</b>	<b>5.275</b>	<b>4.958</b>	Result. patrimonial	24	43						
Realizável a longo prazo	4.887	5.139	<b>Patrimônio líquido</b>	<b>4.938</b>	<b>4.163</b>	<b>Result. antes imp./part.</b>	<b>1.201</b>	<b>197</b>						
Aplicações	-	-	Capital/patr. social	1.414	1.446	Imp. Renda / Imp. Diferidos	(60)	(55)						
Outros	4.887	5.139	Reservas	1.771	1.811	Contribuição social	(36)	(33)						
Investimentos	168	146	Outros	1.752	906	Partic. no resultado	-	-						
Imobilizado	3.171	3.113	<b>TOTAL DO PASSIVO</b>	<b>16.743</b>	<b>15.555</b>	<b>RESULTADO LÍQUIDO</b>	<b>1.105</b>	<b>109</b>						
Diferido + Intangível	38	47												
<b>TOTAL DO ATIVO</b>	<b>16.743</b>	<b>15.555</b>												
Rentabilidade	2013	2012	Capital	2013	2012	Operacional	2013	2012	Ciclo Financ	2013	2012	Liquidez	2013	2012
ROA	0,07	0,01	IMOB	0,01	0,01	DM	0,69	0,76	PMCR	2,82	3,45	LG	1,13	1,08
ROE	0,22	0,03	ENDIV	0,71	0,73	DC	0,02	0,01	PMPE	66,64	48,61	LC	1,30	1,11
MLB	0,26	0,26	ENDIVCP	0,39	0,41	DA	0,21	0,17	GAT	1,59	1,66	LI	0,00	0,01
MLL	0,04	0,00	ENDIVLP	0,32	0,32	COMB	0,91	0,94						
MARG. EBIT	0,06	0,03	CE	0,55	0,56	COMBA	0,90	0,95						
MARG. EBITDA	0,06	0,03	CT/CP	2,39	2,74									
												<b>Tiquete Médio</b>	<b>2013</b>	<b>2012</b>
												R\$	102,79	100,04

## UNIMED DE BATATAIS - COOPERATIVA DE TRABALHO MÉDICO

Endereço	Informações Cadastrais
RUA DR MANOEL FURTADO 300 BATATAIS, SP, 14300-000 Repr. Legal: ANDRE DOMINGOS PIPPA TOMAZELLA	Registro: 31314-9 Dt Reg ANS: 18/12/98 CNPJ: 52.657.079/0001-21 Cooperativa Médica - região 5 Beneficiários: 7.522(dez/2013) 7.349(dez/2012) UNIMED DE BATATAIS

Ativo (x mil)	2013	2012	Passivo (x mil)	2013	2012	DRE (x mil)	2013	2012
<b>Circulante</b>	<b>5.002</b>	<b>3.066</b>	<b>Circulante</b>	<b>3.323</b>	<b>1.836</b>			
Disponível	102	50	Prov. Técnicas	1.991	806	Contraprestações efetivas	9.685	8.424
Aplicações	3.034	2.187	Débitos ops. de saúde	225	201	Eventos inden. líquidos	(3.522)	(3.941)
Créditos ops. de saúde	1.099	242	Déb Ops não Rel c/ Planos	244	94	<b>Result. Oper c/ planos</b>	<b>6.163</b>	<b>4.483</b>
Desp. comerc. Diferidas	-	-	Trib e Enc. Soc. a Recolher	134	124			
Títulos e Créd. a receber	0	0	Emprest e Financ. a pagar	229	249	<b>Resultado Bruto</b>	<b>4.317</b>	<b>4.540</b>
Outros	767	587	Outros	499	362	Despesas administrativas	(1.970)	(1.845)
<b>Não Circulante</b>	<b>5.516</b>	<b>5.134</b>				Desp. de comercialização	-	-
Realizável a longo prazo	262	249	<b>Não Circulante</b>	<b>576</b>	<b>764</b>	Result. financ. líquido	150	164
Aplicações	-	-				Result. patrimonial	26	19
Outros	262	249	<b>Patrimônio líquido</b>	<b>6.620</b>	<b>5.600</b>	<b>Result. antes imp./part.</b>	<b>2.523</b>	<b>2.614</b>
Investimentos	263	247	Capital/patr. social	1.942	1.032	Imp. Renda / Imp. Diferidos	-	-
Imobilizado	4.964	4.598	Reservas	3.179	2.935	Contribuição social	-	-
Diferido + Intangível	28	40	Outros	1.499	1.634	Partic. no resultado	(24)	(22)
<b>TOTAL DO ATIVO</b>	<b>10.518</b>	<b>8.201</b>	<b>TOTAL DO PASSIVO</b>	<b>10.518</b>	<b>8.201</b>	<b>RESULTADO LÍQUIDO</b>	<b>2.499</b>	<b>2.593</b>

Rentabilidade	2013	2012	Capital	2013	2012	Operacional	2013	2012	Ciclo Financ	2013	2012	Liquidez	2013	2012
ROA	0,24	0,32	IMOB	0,03	0,03	DM	0,36	0,47	PMCR	40,84	10,33	LG	1,35	1,28
ROE	0,38	0,46	ENDIV	0,37	0,32	DC	-	-	PMPE	47,40	26,10	LC	1,51	1,67
MLB	0,45	0,54	ENDIVCP	0,32	0,22	DA	0,20	0,22	GAT	0,92	1,03	LI	0,03	0,03
MLL	0,26	0,31	ENDIVLP	0,05	0,09	COMB	0,57	0,69						
MARG. EBIT	0,26	0,31	CE	0,85	0,71	COMBA	0,56	0,67						
MARG. EBITDA	0,27	0,32	CT/CP	0,59	0,46									
												<b>Tiquete Médio</b>	<b>2013</b>	<b>2012</b>
												R\$	108,92	96,64

## UNIMED DE BAURU COOPERATIVA DE TRABALHO MÉDICO

Endereço	Informações Cadastrais
RUA GUSTAVO MACIEL 11-30 BAURU, SP, 17015-320 Repr. Legal: ORLANDO COSTA DIAS	Registro: 36965-9 Dt Reg ANS: 18/12/98 CNPJ: 44.456.036/0001-50 Cooperativa Médica - região 5 Beneficiários: 83.786(dez/2013) 80.830(dez/2012) UNIMED BAURU

Ativo (x mil)	2013	2012	Passivo (x mil)	2013	2012	DRE (x mil)	2013	2012
<b>Circulante</b>	<b>118.441</b>	<b>87.830</b>	<b>Circulante</b>	<b>63.155</b>	<b>47.680</b>			
Disponível	15.487	10.522	Prov. Técnicas	39.730	27.482	Contraprestações efetivas	174.775	167.001
Aplicações	68.350	53.026	Débitos ops. de saúde	-	25	Eventos inden. líquidos	(151.766)	(144.048)
Créditos ops. de saúde	11.069	3.196	Déb Ops não Rel c/ Planos	1.799	338	<b>Result. Oper c/ planos</b>	<b>23.009</b>	<b>22.953</b>
Desp. comerc. Diferidas	-	-	Trib e Enc. Soc. a Recolher	5.949	5.258			
Títulos e Créd. a receber	3.484	2.305	Emprest e Financ. a pagar	301	513	<b>Resultado Bruto</b>	<b>41.162</b>	<b>29.727</b>
Outros	20.050	18.780	Outros	15.376	14.064	Despesas administrativas	(21.664)	(26.622)
<b>Não Circulante</b>	<b>49.705</b>	<b>44.168</b>				Desp. de comercialização	(1.226)	(865)
Realizável a longo prazo	3.497	2.889	<b>Não Circulante</b>	<b>55.853</b>	<b>43.354</b>	Result. financ. líquido	(5.090)	3.939
Aplicações	-	-				Result. patrimonial	233	248
Outros	3.497	2.889	<b>Patrimônio líquido</b>	<b>49.138</b>	<b>40.965</b>	<b>Result. antes imp./part.</b>	<b>13.415</b>	<b>5.164</b>
Investimentos	549	548	Capital/patr. social	22.617	20.427	Imp. Renda / Imp. Diferidos	(2.859)	(1.210)
Imobilizado	44.666	39.666	Reservas	18.246	17.231	Contribuição social	(1.049)	(455)
Diferido + Intangível	993	1.065	Outros	8.275	3.308	Partic. no resultado	(216)	(166)
<b>TOTAL DO ATIVO</b>	<b>168.146</b>	<b>131.999</b>	<b>TOTAL DO PASSIVO</b>	<b>168.146</b>	<b>131.999</b>	<b>RESULTADO LÍQUIDO</b>	<b>9.290</b>	<b>3.333</b>

Rentabilidade	2013	2012	Capital	2013	2012	Operacional	2013	2012	Ciclo Financ	2013	2012	Liquidez	2013	2012
ROA	0,06	0,03	IMOB	0,01	0,01	DM	0,87	0,86	PMCR	22,80	6,89	LG	1,02	1,00
ROE	0,19	0,08	ENDIV	0,71	0,69	DC	0,01	0,01	PMPE	42,36	40,58	LC	1,88	1,84
MLB	0,24	0,18	ENDIVCP	0,38	0,36	DA	0,12	0,16	GAT	1,04	1,27	LI	0,25	0,22
MLL	0,05	0,02	ENDIVLP	0,33	0,33	COMB	1,00	1,03						
MARG. EBIT	0,14	0,04	CE	0,53	0,52	COMBA	1,03	1,00						
MARG. EBITDA	0,15	0,04	CT/CP	2,42	2,22									
												<b>Tiquete Médio</b>	<b>2013</b>	<b>2012</b>
												R\$	178,31	173,04



## UNIMED DE BEBEDOURO COOPERATIVA DE TRABALHO MÉDICO

Endereço	Informações Cadastrais
RUA BRANDÃO VERAS 1263 BEBEDOURO, SP, 14700-335 Repr. Legal: CAIO AUGUSTO SIMÕES	Registro: 33134-1 Dt Reg ANS: 18/12/98 CNPJ: 60.633.369/0001-63 Cooperativa Médica - região 5 Beneficiários: 44.315(dez/2013) 43.238(dez/2012) UNIMED DE BEBEDOURO

Ativo (x mil)	2013	2012	Passivo (x mil)	2013	2012	DRE (x mil)	2013	2012
<b>Circulante</b>	<b>29.956</b>	<b>20.236</b>	<b>Circulante</b>	<b>23.164</b>	<b>15.360</b>			
Disponível	1.105	1.431	Prov. Técnicas	17.102	10.485	Contraprestações efetivas	85.210	77.362
Aplicações	19.155	13.447	Débitos ops. de saúde	-	-	Eventos inden. líquidos	(72.150)	(57.716)
Créditos ops. de saúde	6.184	1.994	Déb Ops não Rel c/ Planos	358	328	<b>Result. Oper c/ planos</b>	<b>13.060</b>	<b>19.646</b>
Desp. comerc. Diferidas	-	-	Trib e Enc. Soc. a Recolher	1.849	1.387	<b>Resultado Bruto</b>	<b>12.237</b>	<b>16.748</b>
Títulos e Créd. a receber	435	272	Emprest e Financ. a pagar	-	-	Despesas administrativas	(12.158)	(13.071)
Outros	3.077	3.092	Outros	3.855	3.161	Desp. de comercialização	(217)	(254)
<b>Não Circulante</b>	<b>15.590</b>	<b>17.494</b>	<b>Não Circulante</b>	<b>12.292</b>	<b>12.826</b>	Result. financ. líquido	1.258	227
Realizável a longo prazo	6.116	8.187	<b>Patrimônio líquido</b>	<b>10.090</b>	<b>9.544</b>	Result. patrimonial	47	27
Aplicações	-	-	Capital/patr. social	3.648	3.758	<b>Result. antes imp./part.</b>	<b>1.167</b>	<b>5.376</b>
Outros	6.116	8.187	Reservas	5.726	1.270	Imp. Renda / Imp. Diferidos	-	-
Investimentos	315	279	Outros	716	4.516	Contribuição social	-	-
Imobilizado	8.784	8.653	<b>TOTAL DO PASSIVO</b>	<b>45.546</b>	<b>37.730</b>	Partic. no resultado	-	-
Diferido + Intangível	375	375				<b>RESULTADO LÍQUIDO</b>	<b>1.167</b>	<b>5.376</b>
<b>TOTAL DO ATIVO</b>	<b>45.546</b>	<b>37.730</b>						

Rentabilidade	2013	2012	Capital	2013	2012	Operacional	2013	2012	Ciclo Financ	2013	2012	Liquidez	2013	2012
ROA	0,03	0,14	IMOB	0,02	0,02	DM	0,85	0,75	PMCR	26,12	9,28	LG	1,02	1,01
ROE	0,12	0,56	ENDIV	0,78	0,75	DC	0,00	0,00	PMPE	32,22	36,21	LC	1,29	1,32
MLB	0,14	0,22	ENDIVCP	0,51	0,41	DA	0,14	0,17	GAT	1,87	2,05	LI	0,05	0,09
MLL	0,01	0,07	ENDIVLP	0,27	0,34	COMB	0,99	0,92						
MARG. EBIT	0,02	0,09	CE	0,65	0,54	COMBA	0,98	0,92						
MARG. EBITDA	0,03	0,09	CT/CP	3,51	2,95									
												<b>Tiquete Médio</b>	<b>2013</b>	<b>2012</b>
												R\$	163,03	149,59

## UNIMED DE BELÉM COOPERATIVA DE TRABALHO MÉDICO

Endereço	Informações Cadastrais
TRAVESSA CURUZÚ 2212 BELEM, PA, 66093-540 Repr. Legal: WILSON YOSHIMITSU NIWA	Registro: 30397-6 Dt Reg ANS: 18/12/98 CNPJ: 04.201.372/0001-37 Cooperativa Médica - região 5 Beneficiários: 332.274(dez/2013) 328.170(dez/2012) UNIMED DE BELÉM

Ativo (x mil)	2013	2012	Passivo (x mil)	2013	2012	DRE (x mil)	2013	2012
<b>Circulante</b>	<b>225.912</b>	<b>131.875</b>	<b>Circulante</b>	<b>272.783</b>	<b>158.760</b>			
Disponível	8.035	4.759	Prov. Técnicas	181.635	77.806	Contraprestações efetivas	725.679	659.602
Aplicações	53.832	43.815	Débitos ops. de saúde	609	1.493	Eventos inden. líquidos	(669.694)	(593.415)
Créditos ops. de saúde	90.535	18.316	Déb Ops não Rel c/ Planos	16.755	7.012	<b>Result. Oper c/ planos</b>	<b>55.985</b>	<b>66.187</b>
Desp. comerc. Diferidas	1.593	1.836	Trib e Enc. Soc. a Recolher	24.347	19.433	<b>Resultado Bruto</b>	<b>47.813</b>	<b>62.793</b>
Títulos e Créd. a receber	1.613	2.877	Emprest e Financ. a pagar	8.029	16.077	Despesas administrativas	(51.988)	(60.247)
Outros	70.304	60.273	Outros	41.409	36.939	Desp. de comercialização	(3.021)	(4.088)
<b>Não Circulante</b>	<b>100.364</b>	<b>128.464</b>	<b>Não Circulante</b>	<b>52.473</b>	<b>63.464</b>	Result. financ. líquido	(2.814)	(3.846)
Realizável a longo prazo	47.703	73.924	<b>Patrimônio líquido</b>	<b>1.020</b>	<b>38.114</b>	Result. patrimonial	735	694
Aplicações	-	-	Capital/patr. social	44.258	36.682	<b>Result. antes imp./part.</b>	<b>(9.275)</b>	<b>(8.840)</b>
Outros	47.703	73.924	Reservas	797	1.262	Imp. Renda / Imp. Diferidos	-	-
Investimentos	2.865	2.188	Outros	(44.035)	171	Contribuição social	-	-
Imobilizado	49.221	51.932	<b>TOTAL DO PASSIVO</b>	<b>326.276</b>	<b>260.339</b>	Partic. no resultado	-	-
Diferido + Intangível	574	420				<b>RESULTADO LÍQUIDO</b>	<b>(9.275)</b>	<b>(8.840)</b>
<b>TOTAL DO ATIVO</b>	<b>326.276</b>	<b>260.339</b>						

Rentabilidade	2013	2012	Capital	2013	2012	Operacional	2013	2012	Ciclo Financ	2013	2012	Liquidez	2013	2012
ROA	(0,03)	(0,03)	IMOB	0,01	0,01	DM	0,92	0,90	PMCR	44,91	10,00	LG	0,84	0,93
ROE	(9,10)	(0,23)	ENDIV	1,00	0,85	DC	0,00	0,01	PMPE	37,93	30,18	LC	0,83	0,83
MLB	0,07	0,10	ENDIVCP	0,84	0,61	DA	0,07	0,09	GAT	2,22	2,53	LI	0,03	0,03
MLL	(0,01)	(0,01)	ENDIVLP	0,16	0,24	COMB	1,00	1,00						
MARG. EBIT	0,00	0,01	CE	0,84	0,71	COMBA	1,00	1,00						
MARG. EBITDA	0,00	0,01	CT/CP	318,96	5,83									
												<b>Tiquete Médio</b>	<b>2013</b>	<b>2012</b>
												R\$	181,70	165,75

## UNIMED DE BIRIGUI - COOPERATIVA DE TRABALHO MÉDICO

Endereço	Informações Cadastrais
RUA SAUDADES 32/76 BIRIGUI, SP, 16200-005 Repr. Legal: ELIAS ANTÔNIO NETO	Registro: 34577-6 Dt Reg ANS: 18/12/98 CNPJ: 65.732.836/0001-26 Cooperativa Médica SSP - região 5 Beneficiários: 21.125(dez/2013) 18.739(dez/2012) UNIMED DE BIRIGUI

Ativo (x mil)	2013	2012	Passivo (x mil)	2013	2012	DRE (x mil)	2013	2012
<b>Circulante</b>	<b>8.553</b>	<b>7.339</b>	<b>Circulante</b>	<b>7.316</b>	<b>7.121</b>			
Disponível	193	149	Prov. Técnicas	2.634	2.284	Contraprestações efetivas	26.687	22.557
Aplicações	2.476	2.579	Débitos ops. de saúde	-	8	Eventos inden. líquidos	(23.609)	(20.407)
Créditos ops. de saúde	1.684	1.001	Déb Ops não Rel c/ Planos	420	329	<b>Result. Oper c/ planos</b>	<b>3.077</b>	<b>2.150</b>
Desp. comerc. Diferidas	57	21	Trib e Enc. Soc. a Recolher	1.028	1.014			
Títulos e Créd. a receber	516	412	Emprest e Financ. a pagar	744	1.284	<b>Resultado Bruto</b>	<b>5.172</b>	<b>2.286</b>
Outros	3.626	3.177	Outros	2.490	2.203	Despesas administrativas	(4.284)	(3.799)
<b>Não Circulante</b>	<b>10.512</b>	<b>11.138</b>	<b>Não Circulante</b>	<b>5.110</b>	<b>5.135</b>	Desp. de comercialização	(282)	(192)
Realizável a longo prazo	4.504	4.769	<b>Patrimônio líquido</b>	<b>6.639</b>	<b>6.220</b>	Result. financ. líquido	(74)	(173)
Aplicações	-	-	Capital/patr. social	6.258	6.155	Result. patrimonial	-	67
Outros	4.504	4.769	Reservas	53	53	<b>Result. antes imp./part.</b>	<b>531</b>	<b>74</b>
Investimentos	207	203	Outros	327	12	Imp. Renda / Imp. Diferidos	-	-
Imobilizado	5.715	6.030	<b>TOTAL DO PASSIVO</b>	<b>19.064</b>	<b>18.477</b>	Contribuição social	-	-
Diferido + Intangível	86	135				Partic. no resultado	-	-
<b>TOTAL DO ATIVO</b>	<b>19.064</b>	<b>18.477</b>				<b>RESULTADO LÍQUIDO</b>	<b>531</b>	<b>74</b>

Rentabilidade	2013	2012	Capital	2013	2012	Operacional	2013	2012	Ciclo Financ	2013	2012	Liquidez	2013	2012
ROA	0,03	0,00	IMOB	0,02	0,02	DM	0,88	0,90	PMCR	22,72	15,98	LG	1,05	0,99
ROE	0,08	0,01	ENDIV	0,65	0,66	DC	0,01	0,01	PMPE	21,74	17,86	LC	1,17	1,03
MLB	0,19	0,10	ENDIVCP	0,38	0,39	DA	0,16	0,17	GAT	1,40	1,22	LI	0,03	0,02
MLL	0,02	0,00	ENDIVLP	0,27	0,28	COMB	1,06	1,08						
MARG. EBIT	0,04	0,03	CE	0,59	0,58	COMBA	1,06	1,09						
MARG. EBITDA	0,04	0,03	CT/CP	1,87	1,97									
												<b>Tiquete Médio</b>	<b>2013</b>	<b>2012</b>
												R\$	111,19	103,90

## UNIMED DE BLUMENAU COOPERATIVA DE TRABALHO MEDICO

Endereço	Informações Cadastrais
RUA DAS MISSÕES 455 BLUMENAU, SC, 89051-900 Repr. Legal: MARCO ANTONIO BRAMORSKY	Registro: 33456-1 Dt Reg ANS: 16/12/98 CNPJ: 82.624.776/0001-47 Cooperativa Médica - região 5 Beneficiários: 105.940(dez/2013) 98.271(dez/2012) UNIMED DE BLUMENAU

Ativo (x mil)	2013	2012	Passivo (x mil)	2013	2012	DRE (x mil)	2013	2012
<b>Circulante</b>	<b>52.098</b>	<b>46.015</b>	<b>Circulante</b>	<b>52.400</b>	<b>44.020</b>			
Disponível	389	329	Prov. Técnicas	23.388	23.265	Contraprestações efetivas	232.987	211.847
Aplicações	21.842	21.493	Débitos ops. de saúde	915	-	Eventos inden. líquidos	(205.750)	(185.258)
Créditos ops. de saúde	6.743	6.606	Déb Ops não Rel c/ Planos	7.676	7.010	<b>Result. Oper c/ planos</b>	<b>27.238</b>	<b>26.589</b>
Desp. comerc. Diferidas	-	-	Trib e Enc. Soc. a Recolher	4.914	4.530			
Títulos e Créd. a receber	748	677	Emprest e Financ. a pagar	6.327	1.036	<b>Resultado Bruto</b>	<b>37.307</b>	<b>33.024</b>
Outros	22.376	16.909	Outros	9.180	8.179	Despesas administrativas	(31.079)	(29.968)
<b>Não Circulante</b>	<b>93.208</b>	<b>121.007</b>	<b>Não Circulante</b>	<b>47.796</b>	<b>84.519</b>	Desp. de comercialização	(1.539)	(1.191)
Realizável a longo prazo	28.804	57.660	<b>Patrimônio líquido</b>	<b>45.110</b>	<b>38.482</b>	Result. financ. líquido	846	142
Aplicações	-	-	Capital/patr. social	15.784	14.811	Result. patrimonial	1.589	274
Outros	28.804	57.660	Reservas	7.289	3.973	<b>Result. antes imp./part.</b>	<b>7.124</b>	<b>2.488</b>
Investimentos	3.048	3.673	Outros	22.038	19.698	Imp. Renda / Imp. Diferidos	(103)	-
Imobilizado	60.804	58.965	<b>TOTAL DO PASSIVO</b>	<b>145.306</b>	<b>167.022</b>	Contribuição social	(46)	-
Diferido + Intangível	553	709				Partic. no resultado	(1.143)	-
<b>TOTAL DO ATIVO</b>	<b>145.306</b>	<b>167.022</b>				<b>RESULTADO LÍQUIDO</b>	<b>5.833</b>	<b>2.488</b>

Rentabilidade	2013	2012	Capital	2013	2012	Operacional	2013	2012	Ciclo Financ	2013	2012	Liquidez	2013	2012
ROA	0,04	0,01	IMOB	0,02	0,03	DM	0,88	0,87	PMCR	10,42	11,23	LG	0,81	0,81
ROE	0,13	0,06	ENDIV	0,69	0,77	DC	0,01	0,01	PMPE	16,98	18,23	LC	0,99	1,05
MLB	0,16	0,16	ENDIVCP	0,36	0,26	DA	0,13	0,14	GAT	1,60	1,27	LI	0,01	0,01
MLL	0,03	0,01	ENDIVLP	0,33	0,51	COMB	1,02	1,02						
MARG. EBIT	0,04	0,03	CE	0,52	0,34	COMBA	1,02	1,02						
MARG. EBITDA	0,04	0,03	CT/CP	2,22	3,34									
												<b>Tiquete Médio</b>	<b>2013</b>	<b>2012</b>
												R\$	193,10	184,02

## UNIMED DE BOTUCATU COOPERATIVA DE TRABALHO MÉDICO

Endereço	Informações Cadastrais
RUA MAJOR LEÔNIDAS CARDOSO 43 BOTUCATU, SP, 18600-140 Repr. Legal: WALFRIDO JACKSON OBERG	Registro: 30488-3 Dt Reg ANS: 28/12/98 CNPJ: 45.425.899/0001-22 Cooperativa Médica - região 5 Beneficiários: 46.412(dez/2013) 44.435(dez/2012) UNIMED BOTUCATU

Ativo (x mil)	2013	2012	Passivo (x mil)	2013	2012	DRE (x mil)	2013	2012
<b>Circulante</b>	<b>21.770</b>	<b>17.639</b>	<b>Circulante</b>	<b>12.793</b>	<b>12.768</b>			
Disponível	12	91	Prov. Técnicas	9.582	9.013	Contraprestações efetivas	52.484	59.112
Aplicações	11.782	7.914	Débitos ops. de saúde	-	-	Eventos inden. líquidos	(43.618)	(48.725)
Créditos ops. de saúde	3.121	2.773	Déb Ops não Rel c/ Planos	357	422	<b>Result. Oper c/ planos</b>	<b>8.866</b>	<b>10.387</b>
Desp. comerc. Diferidas	-	-	Trib e Enc. Soc. a Recolher	1.865	1.735	<b>Resultado Bruto</b>	<b>9.948</b>	<b>11.617</b>
Títulos e Créd. a receber	5.674	5.688	Emprest e Financ. a pagar	-	-	Despesas administrativas	(9.926)	(10.639)
Outros	1.181	1.173	Outros	989	1.598	Desp. de comercialização	(33)	(50)
<b>Não Circulante</b>	<b>13.106</b>	<b>11.200</b>	<b>Não Circulante</b>	<b>7.189</b>	<b>7.150</b>	Result. financ. líquido	450	735
Realizável a longo prazo	5.740	5.013	<b>Patrimônio líquido</b>	<b>14.894</b>	<b>8.921</b>	Result. patrimonial	-	186
Aplicações	-	-	Capital/patr. social	5.036	4.208	<b>Result. antes imp/part.</b>	<b>440</b>	<b>1.946</b>
Outros	5.740	5.013	Reservas	7.680	3.176	Imp. Renda / Imp. Diferidos	-	-
Investimentos	1.164	1.130	Outros	2.178	1.537	Contribuição social	-	-
Imobilizado	6.112	4.928	<b>TOTAL DO PASSIVO</b>	<b>34.876</b>	<b>28.839</b>	Partic. no resultado	-	(67)
Diferido + Intangível	90	129				<b>RESULTADO LÍQUIDO</b>	<b>440</b>	<b>1.879</b>
<b>TOTAL DO ATIVO</b>	<b>34.876</b>	<b>28.839</b>						

Rentabilidade	2013	2012	Capital	2013	2012	Operacional	2013	2012	Ciclo Financ	2013	2012	Liquidez	2013	2012
ROA	0,01	0,07	IMOB	0,04	0,04	DM	0,83	0,82	PMCR	21,41	16,89	LG	1,38	1,14
ROE	0,03	0,21	ENDIV	0,57	0,69	DC	0,00	0,00	PMPE	42,40	30,62	LC	1,70	1,38
MLB	0,19	0,20	ENDIVCP	0,37	0,44	DA	0,19	0,18	GAT	1,50	2,05	LI	0,00	0,01
MLL	0,01	0,03	ENDIVLP	0,21	0,25	COMB	1,02	1,01						
MARG. EBIT	0,02	0,04	CE	0,64	0,64	COMBA	1,01	0,99						
MARG. EBITDA	0,02	0,05	CT/CP	1,34	2,23									
												<b>Tiquete Médio</b>	<b>2013</b>	<b>2012</b>
												R\$	95,67	112,98

## UNIMED DE BRUSQUE COOPERATIVA DE TRABALHO MÉDICO

Endereço	Informações Cadastrais
RUA GUILHERME WEGNER 935 BRUSQUE, SC, 88351-495 Repr. Legal: CARLOS GERMANO RISTOW	Registro: 34824-4 Dt Reg ANS: 17/12/98 CNPJ: 01.554.266/0001-49 Cooperativa Médica - região 5 Beneficiários: 29.456(dez/2013) 27.583(dez/2012) UNIMED DE BRUSQUE COOPERATIVA DE TRABALHO MÉDICO

Ativo (x mil)	2013	2012	Passivo (x mil)	2013	2012	DRE (x mil)	2013	2012
<b>Circulante</b>	<b>22.016</b>	<b>18.392</b>	<b>Circulante</b>	<b>9.263</b>	<b>8.245</b>			
Disponível	289	145	Prov. Técnicas	6.703	5.717	Contraprestações efetivas	50.034	42.341
Aplicações	18.821	15.709	Débitos ops. de saúde	-	-	Eventos inden. líquidos	(38.461)	(31.702)
Créditos ops. de saúde	881	717	Déb Ops não Rel c/ Planos	318	354	<b>Result. Oper c/ planos</b>	<b>11.572</b>	<b>10.639</b>
Desp. comerc. Diferidas	-	-	Trib e Enc. Soc. a Recolher	685	741	<b>Resultado Bruto</b>	<b>7.679</b>	<b>9.546</b>
Títulos e Créd. a receber	688	447	Emprest e Financ. a pagar	-	-	Despesas administrativas	(6.823)	(10.192)
Outros	1.336	1.374	Outros	1.558	1.433	Desp. de comercialização	(653)	(386)
<b>Não Circulante</b>	<b>13.017</b>	<b>12.195</b>	<b>Não Circulante</b>	<b>12.565</b>	<b>12.373</b>	Result. financ. líquido	968	444
Realizável a longo prazo	583	574	<b>Patrimônio líquido</b>	<b>13.204</b>	<b>9.968</b>	Result. patrimonial	144	2
Aplicações	-	-	Capital/patr. social	10.995	8.559	<b>Result. antes imp/part.</b>	<b>1.313</b>	<b>805</b>
Outros	583	574	Reservas	1.439	1.139	Imp. Renda / Imp. Diferidos	(172)	(399)
Investimentos	861	734	Outros	770	271	Contribuição social	(71)	(152)
Imobilizado	11.421	10.813	<b>TOTAL DO PASSIVO</b>	<b>35.032</b>	<b>30.586</b>	Partic. no resultado	-	-
Diferido + Intangível	152	73				<b>RESULTADO LÍQUIDO</b>	<b>1.071</b>	<b>253</b>
<b>TOTAL DO ATIVO</b>	<b>35.032</b>	<b>30.586</b>						

Rentabilidade	2013	2012	Capital	2013	2012	Operacional	2013	2012	Ciclo Financ	2013	2012	Liquidez	2013	2012
ROA	0,03	0,01	IMOB	0,03	0,03	DM	0,77	0,75	PMCR	6,34	6,09	LG	1,04	0,92
ROE	0,08	0,03	ENDIV	0,62	0,67	DC	0,01	0,01	PMPE	37,08	30,04	LC	2,38	2,23
MLB	0,15	0,23	ENDIVCP	0,26	0,27	DA	0,14	0,24	GAT	1,43	1,38	LI	0,03	0,02
MLL	0,02	0,01	ENDIVLP	0,36	0,40	COMB	0,92	1,00						
MARG. EBIT	0,04	0,04	CE	0,42	0,40	COMBA	0,90	0,99						
MARG. EBITDA	0,04	0,05	CT/CP	1,65	2,07									
												<b>Tiquete Médio</b>	<b>2013</b>	<b>2012</b>
												R\$	145,92	131,81

## UNIMED DE CAÇAPAVA - COOPERATIVA DE TRABALHO MEDICO

Endereço	Informações Cadastrais
CEL JOAO DIAS GUIMARAES 435 CACAPAVA, SP, 12281-350 Repr. Legal: PAULO DE SÁ LEITE MARTINS	Registro: 33415-4 Dt Reg ANS: 18/12/98 CNPJ: 48.721.401/0001-67 Cooperativa Médica - região 5 Beneficiários: 24.451(dez/2013) 25.123(dez/2012)

Ativo (x mil)	2013	2012	Passivo (x mil)	2013	2012	DRE (x mil)	2013	2012						
<b>Circulante</b>	<b>12.813</b>	<b>9.241</b>	<b>Circulante</b>	<b>15.768</b>	<b>11.393</b>									
Disponível	93	594	Prov. Técnicas	7.351	6.087	Contraprestações efetivas	42.840	35.754						
Aplicações	8.290	5.003	Débitos ops. de saúde	22	5	Eventos inden. líquidos	(34.471)	(28.579)						
Créditos ops. de saúde	716	518	Déb Ops não Rel c/ Planos	865	793	<b>Result. Oper c/ planos</b>	<b>8.369</b>	<b>7.175</b>						
Desp. comerc. Diferidas	-	-	Trib e Enc. Soc. a Recolher	1.021	1.022									
Títulos e Créd. a receber	851	554	Emprest e Financ. a pagar	4.315	1.642	<b>Resultado Bruto</b>	<b>8.542</b>	<b>7.953</b>						
Outros	2.861	2.573	Outros	2.195	1.844	Despesas administrativas	(6.412)	(5.553)						
<b>Não Circulante</b>	<b>20.001</b>	<b>18.075</b>	<b>Não Circulante</b>	<b>10.951</b>	<b>11.738</b>	Desp. de comercialização	(167)	(196)						
Realizável a longo prazo	9.974	8.568	<b>Patrimônio líquido</b>	<b>6.096</b>	<b>4.185</b>	Result. financ. líquido	(353)	(1.551)						
Aplicações	-	-	Capital/patr. social	2.953	2.447	Result. patrimonial	57	69						
Outros	9.974	8.568	Reservas	2.040	1.141	<b>Result. antes imp./part.</b>	<b>1.667</b>	<b>893</b>						
Investimentos	592	534	Outros	1.103	597	Imp. Renda / Imp. Diferidos	(57)	(15)						
Imobilizado	9.414	8.936	<b>TOTAL DO ATIVO</b>	<b>32.814</b>	<b>27.316</b>	Contribuição social	(29)	(9)						
Diferido + Intangível	21	37				Partic. no resultado	(72)	(96)						
						<b>RESULTADO LÍQUIDO</b>	<b>1.509</b>	<b>772</b>						
<b>Rentabilidade</b>	<b>2013</b>	<b>2012</b>	<b>Capital</b>	<b>2013</b>	<b>2012</b>	<b>Operacional</b>	<b>2013</b>	<b>2012</b>	<b>Ciclo Financ</b>	<b>2013</b>	<b>2012</b>	<b>Liquidez</b>	<b>2013</b>	<b>2012</b>
ROA	0,05	0,03	IMOB	0,02	0,02	DM	0,80	0,80	PMCR	6,02	5,21	LG	0,85	0,77
ROE	0,25	0,18	ENDIV	0,81	0,85	DC	0,00	0,01	PMPE	35,73	44,13	LC	0,81	0,81
MLB	0,20	0,22	ENDIVCP	0,48	0,42	DA	0,15	0,16	GAT	1,31	1,31	LI	0,01	0,05
MLL	0,04	0,02	ENDIVLP	0,33	0,43	COMB	0,96	0,96						
MARG. EBIT	0,07	0,11	CE	0,59	0,49	COMBA	0,97	1,00						
MARG. EBITDA	0,08	0,12	CT/CP	4,38	5,53									
												<b>Tiquete Médio</b>	<b>2013</b>	<b>2012</b>
												R\$	146,76	125,30

## UNIMED DE CAMPOS COOPERATIVA DE TRABALHO MÉDICO

Endereço	Informações Cadastrais
RUA TENENTE CORONEL CARDOSO 621 CAMPOS DOS GOYTACAZES, RJ, 28035-043 Repr. Legal: RODRIGO LUNA VENÂNCIO	Registro: 35268-3 Dt Reg ANS: 21/12/98 CNPJ: 40.294.225/0001-12 Cooperativa Médica SSP - região 5 Beneficiários: 41.520(dez/2013) 39.002(dez/2012) UNIMED DE CAMPOS

Ativo (x mil)	2013	2012	Passivo (x mil)	2013	2012	DRE (x mil)	2013	2012						
<b>Circulante</b>	<b>30.786</b>	<b>19.746</b>	<b>Circulante</b>	<b>36.640</b>	<b>23.348</b>									
Disponível	1.301	1.701	Prov. Técnicas	18.903	9.923	Contraprestações efetivas	94.427	80.722						
Aplicações	14.052	11.112	Débitos ops. de saúde	3.569	3.053	Eventos inden. líquidos	(80.484)	(67.983)						
Créditos ops. de saúde	6.858	496	Déb Ops não Rel c/ Planos	4.779	3.629	<b>Result. Oper c/ planos</b>	<b>13.943</b>	<b>12.739</b>						
Desp. comerc. Diferidas	-	-	Trib e Enc. Soc. a Recolher	4.473	2.072									
Títulos e Créd. a receber	596	355	Emprest e Financ. a pagar	92	969	<b>Resultado Bruto</b>	<b>11.901</b>	<b>18.376</b>						
Outros	7.979	6.083	Outros	4.825	3.701	Despesas administrativas	(10.836)	(10.234)						
<b>Não Circulante</b>	<b>57.689</b>	<b>61.885</b>	<b>Não Circulante</b>	<b>36.785</b>	<b>40.884</b>	Desp. de comercialização	(1.412)	(1.959)						
Realizável a longo prazo	33.913	38.267	<b>Patrimônio líquido</b>	<b>15.050</b>	<b>17.400</b>	Result. financ. líquido	248	(194)						
Aplicações	-	-	Capital/patr. social	5.643	5.523	Result. patrimonial	412	359						
Outros	33.913	38.267	Reservas	9.407	8.256	<b>Result. antes imp./part.</b>	<b>313</b>	<b>4.261</b>						
Investimentos	1.251	968	Outros	-	3.621	Imp. Renda / Imp. Diferidos	(291)	-						
Imobilizado	22.345	22.508	<b>TOTAL DO ATIVO</b>	<b>88.475</b>	<b>81.632</b>	Contribuição social	(89)	-						
Diferido + Intangível	180	142				Partic. no resultado	-	-						
						<b>RESULTADO LÍQUIDO</b>	<b>(67)</b>	<b>4.261</b>						
<b>Rentabilidade</b>	<b>2013</b>	<b>2012</b>	<b>Capital</b>	<b>2013</b>	<b>2012</b>	<b>Operacional</b>	<b>2013</b>	<b>2012</b>	<b>Ciclo Financ</b>	<b>2013</b>	<b>2012</b>	<b>Liquidez</b>	<b>2013</b>	<b>2012</b>
ROA	(0,00)	0,05	IMOB	0,02	0,01	DM	0,85	0,84	PMCR	26,14	2,21	LG	0,88	0,90
ROE	(0,00)	0,24	ENDIV	0,83	0,79	DC	0,01	0,02	PMPE	33,65	31,84	LC	0,84	0,85
MLB	0,13	0,23	ENDIVCP	0,41	0,29	DA	0,11	0,13	GAT	1,07	0,99	LI	0,04	0,07
MLL	(0,00)	0,05	ENDIVLP	0,42	0,50	COMB	0,98	0,99						
MARG. EBIT	0,02	0,07	CE	0,50	0,36	COMBA	0,98	1,00						
MARG. EBITDA	0,02	0,07	CT/CP	4,88	3,69									
												<b>Tiquete Médio</b>	<b>2013</b>	<b>2012</b>
												R\$	194,27	176,30

## UNIMED DE CAPIVARI - COOPERATIVA DE TRABALHO MÉDICO

Endereço	Informações Cadastrais
PRAÇA DR. CEZÁRIO MOTTA 484 CAPIVARI, SP, 13360-000 Repr. Legal: JOÃO FELISBERTO DOS REIS	Registro: 36634-0 Dt Reg ANS: 17/12/98 CNPJ: 59.499.251/0001-05 Cooperativa Médica SPP - região 5 Beneficiários: 8.259(dez/2013) 8.143(dez/2012) UNIMED DE CAPIVARI

Ativo (x mil)	2013	2012	Passivo (x mil)	2013	2012	DRE (x mil)	2013	2012
<b>Circulante</b>	<b>12.379</b>	<b>10.891</b>	<b>Circulante</b>	<b>4.893</b>	<b>4.044</b>	Contraprestações efetivas	19.135	17.262
Disponível	382	472	Prov. Técnicas	2.587	1.987	Eventos inden. líquidos	(14.454)	(12.355)
Aplicações	9.988	8.686	Débitos ops. de saúde	1	-	<b>Result. Oper c/ planos</b>	<b>4.681</b>	<b>4.907</b>
Créditos ops. de saúde	301	348	Déb Ops não Rel c/ Planos	525	388	<b>Resultado Bruto</b>	<b>5.945</b>	<b>6.102</b>
Desp. comerc. Diferidas	-	-	Trib e Enc. Soc. a Recolher	566	483	Despesas administrativas	(3.554)	(2.951)
Títulos e Créd. a receber	190	128	Emprest e Financ. a pagar	-	111	Desp. de comercialização	(106)	(86)
Outros	1.519	1.259	Outros	1.214	1.075	Result. financ. líquido	630	573
<b>Não Circulante</b>	<b>3.478</b>	<b>3.521</b>	<b>Não Circulante</b>	<b>-</b>	<b>-</b>	Result. patrimonial	75	159
Realizável a longo prazo	58	51	<b>Patrimônio líquido</b>	<b>10.965</b>	<b>10.368</b>	<b>Result. antes imp./part.</b>	<b>2.990</b>	<b>3.856</b>
Aplicações	-	-	Capital/patr. social	1.024	990	Imp. Renda / Imp. Diferidos	(73)	(75)
Outros	58	51	Reservas	6.884	5.727	Contribuição social	(35)	(36)
Investimentos	1.174	1.141	Outros	3.057	3.652	Partic. no resultado	-	-
Imobilizado	2.246	2.329	<b>TOTAL DO PASSIVO</b>	<b>15.858</b>	<b>14.412</b>	<b>RESULTADO LÍQUIDO</b>	<b>2.882</b>	<b>3.745</b>
Diferido + Intangível	-	-						
<b>TOTAL DO ATIVO</b>	<b>15.858</b>	<b>14.412</b>						

Rentabilidade	2013	2012	Capital	2013	2012	Operacional	2013	2012	Ciclo Financ	2013	2012	Liquidez	2013	2012
ROA	0,18	0,26	IMOB	0,07	0,08	DM	0,76	0,72	PMCR	5,66	7,25	LG	2,54	2,71
ROE	0,26	0,36	ENDIV	0,31	0,28	DC	0,01	0,01	PMPE	28,11	25,47	LC	2,53	2,69
MLB	0,31	0,35	ENDIVCP	0,31	0,28	DA	0,19	0,17	GAT	1,21	1,20	LI	0,08	0,12
MLL	0,15	0,22	ENDIVLP	-	-	COMB	0,95	0,89						
MARG. EBIT	0,16	0,23	CE	1,00	1,00	COMBA	0,92	0,86						
MARG. EBITDA	0,17	0,24	CT/CP	0,45	0,39									
												<b>Tiquete Médio</b>	<b>2013</b>	<b>2012</b>
												R\$	195,10	178,30

## UNIMED DE CASCAVEL COOPERATIVA DE TRABALHO MÉDICO

Endereço	Informações Cadastrais
RUA BARAO DO CERRO AZUL 594 CASCAVEL, PR, 85802-050 Repr. Legal: FRANCISCO AUGUSTO DEL ARCOS CARNEIRO	Registro: 37007-0 Dt Reg ANS: 17/12/98 CNPJ: 81.170.003/0001-75 Cooperativa Médica - região 5 Beneficiários: 75.740(dez/2013) 64.777(dez/2012) UNIMED DE CASCAVEL

Ativo (x mil)	2013	2012	Passivo (x mil)	2013	2012	DRE (x mil)	2013	2012
<b>Circulante</b>	<b>89.338</b>	<b>67.391</b>	<b>Circulante</b>	<b>48.446</b>	<b>31.191</b>	Contraprestações efetivas	145.109	128.993
Disponível	786	1.657	Prov. Técnicas	33.300	16.666	Eventos inden. líquidos	(128.591)	(106.845)
Aplicações	61.991	54.735	Débitos ops. de saúde	3.009	2.152	<b>Result. Oper c/ planos</b>	<b>16.518</b>	<b>22.149</b>
Créditos ops. de saúde	16.238	2.779	Déb Ops não Rel c/ Planos	4.860	5.233	<b>Resultado Bruto</b>	<b>17.954</b>	<b>23.157</b>
Desp. comerc. Diferidas	-	-	Trib e Enc. Soc. a Recolher	5.120	4.986	Despesas administrativas	(12.511)	(13.597)
Títulos e Créd. a receber	1.356	147	Emprest e Financ. a pagar	-	-	Desp. de comercialização	(1.961)	(1.516)
Outros	8.968	8.073	Outros	2.157	2.154	Result. financ. líquido	3.648	4.270
<b>Não Circulante</b>	<b>6.770</b>	<b>6.602</b>	<b>Não Circulante</b>	<b>20.315</b>	<b>20.426</b>	Result. patrimonial	539	(318)
Realizável a longo prazo	2.841	3.572	<b>Patrimônio líquido</b>	<b>27.347</b>	<b>22.376</b>	<b>Result. antes imp./part.</b>	<b>7.669</b>	<b>10.119</b>
Aplicações	-	-	Capital/patr. social	14.093	11.956	Imp. Renda / Imp. Diferidos	(751)	(1.065)
Outros	2.841	3.572	Reservas	5.611	5.020	Contribuição social	(279)	(392)
Investimentos	1.758	1.357	Outros	7.643	5.400	Partic. no resultado	-	(201)
Imobilizado	2.029	1.579	<b>TOTAL DO PASSIVO</b>	<b>96.108</b>	<b>73.993</b>	<b>RESULTADO LÍQUIDO</b>	<b>6.638</b>	<b>8.461</b>
Diferido + Intangível	141	94						
<b>TOTAL DO ATIVO</b>	<b>96.108</b>	<b>73.993</b>						

Rentabilidade	2013	2012	Capital	2013	2012	Operacional	2013	2012	Ciclo Financ	2013	2012	Liquidez	2013	2012
ROA	0,07	0,11	IMOB	0,02	0,02	DM	0,89	0,83	PMCR	40,28	7,76	LG	1,34	1,37
ROE	0,24	0,38	ENDIV	0,72	0,70	DC	0,01	0,01	PMPE	31,59	32,07	LC	1,84	2,16
MLB	0,12	0,18	ENDIVCP	0,50	0,42	DA	0,09	0,11	GAT	1,51	1,74	LI	0,02	0,05
MLL	0,05	0,07	ENDIVLP	0,21	0,28	COMB	0,99	0,95						
MARG. EBIT	0,07	0,09	CE	0,70	0,60	COMBA	0,96	0,92						
MARG. EBITDA	0,07	0,09	CT/CP	2,51	2,31									
												<b>Tiquete Médio</b>	<b>2013</b>	<b>2012</b>
												R\$	173,35	173,51

## UNIMED DE CATALÃO COOPERATIVA DE TRABALHO MÉDICO

Endereço	Informações Cadastrais
RUA DOUTOR PEDRO LUDOVICO 180 CATALAO, GO, 75701-030 Repr. Legal: ROGÉRIO JOSÉ DOS REIS	Registro: 32456-6 Dt Reg ANS: 24/12/98 CNPJ: 01.193.663/0001-32 Cooperativa Médica - região 5 Beneficiários: 11.896(dez/2013) 11.577(dez/2012) UNIMED DE CATALÃO

Ativo (x mil)	2013	2012	Passivo (x mil)	2013	2012	DRE (x mil)	2013	2012
<b>Circulante</b>	<b>6.926</b>	<b>4.103</b>	<b>Circulante</b>	<b>5.827</b>	<b>4.772</b>			
Disponível	773	102	Prov. Técnicas	3.019	2.254	Contraprestações efetivas	19.898	17.304
Aplicações	3.057	1.512	Débitos ops. de saúde	52	606	Eventos inden. líquidos	(15.916)	(15.048)
Créditos ops. de saúde	1.220	896	Déb Ops não Rel c/ Planos	1.148	855	<b>Result. Oper c/ planos</b>	<b>3.982</b>	<b>2.255</b>
Desp. comerc. Diferidas	-	-	Trib e Enc. Soc. a Recolher	354	307			
Títulos e Créd. a receber	68	47	Emprest e Financ. a pagar	367	402	<b>Resultado Bruto</b>	<b>5.656</b>	<b>3.914</b>
Outros	1.808	1.545	Outros	887	348	Despesas administrativas	(4.545)	(3.901)
<b>Não Circulante</b>	<b>3.610</b>	<b>5.355</b>				Desp. de comercialização	(97)	(103)
Realizável a longo prazo	1.242	3.111	<b>Não Circulante</b>	<b>1.723</b>	<b>3.662</b>	Result. financ. líquido	(7)	(9)
Aplicações	-	-				Result. patrimonial	199	152
Outros	1.242	3.111	<b>Patrimônio líquido</b>	<b>2.986</b>	<b>1.024</b>	<b>Result. antes imp./part.</b>	<b>1.205</b>	<b>(578)</b>
Investimentos	694	502	Capital/patr. social	1.138	1.157	Imp. Renda / Imp. Diferidos	-	-
Imobilizado	1.530	1.444	Reservas	824	456	Contribuição social	-	-
Diferido + Intangível	145	298	Outros	1.025	(590)	Partic. no resultado	-	-
<b>TOTAL DO ATIVO</b>	<b>10.536</b>	<b>9.458</b>	<b>TOTAL DO PASSIVO</b>	<b>10.536</b>	<b>9.458</b>	<b>RESULTADO LÍQUIDO</b>	<b>1.205</b>	<b>(578)</b>

Rentabilidade	2013	2012	Capital	2013	2012	Operacional	2013	2012	Ciclo Financ	2013	2012	Liquidez	2013	2012
ROA	0,11	(0,06)	IMOB	0,08	0,08	DM	0,80	0,87	PMCR	22,06	18,64	LG	1,08	0,86
ROE	0,40	(0,56)	ENDIV	0,72	0,89	DC	0,00	0,01	PMPE	26,57	23,78	LC	1,19	0,86
MLB	0,28	0,23	ENDIVCP	0,55	0,50	DA	0,23	0,23	GAT	1,89	1,83	LI	0,13	0,02
MLL	0,06	(0,03)	ENDIVLP	0,16	0,39	COMB	1,03	1,10						
MARG. EBIT	0,08	(0,02)	CE	0,77	0,57	COMBA	1,03	1,10						
MARG. EBITDA	0,08	(0,01)	CT/CP	2,53	8,24									
												<b>Tiquete Médio</b>	<b>2013</b>	<b>2012</b>
												R\$	138,76	125,83

## UNIMED DE CATANDUVA - COOPERATIVA DE TRABALHO MÉDICO

Endereço	Informações Cadastrais
RUA RIO PRETO 450 CATANDUVA, SP, 15800-320 Repr. Legal: ARMINDO MASTROCOLA JUNIOR	Registro: 35140-7 Dt Reg ANS: 18/12/98 CNPJ: 45.118.429/0001-16 Cooperativa Médica - região 5 Beneficiários: 49.069(dez/2013) 45.284(dez/2012) UNIMED CATANDUVA

Ativo (x mil)	2013	2012	Passivo (x mil)	2013	2012	DRE (x mil)	2013	2012
<b>Circulante</b>	<b>15.582</b>	<b>13.900</b>	<b>Circulante</b>	<b>23.373</b>	<b>20.297</b>			
Disponível	467	447	Prov. Técnicas	8.712	7.101	Contraprestações efetivas	61.703	49.617
Aplicações	8.433	5.963	Débitos ops. de saúde	2	547	Eventos inden. líquidos	(50.197)	(43.383)
Créditos ops. de saúde	1.348	200	Déb Ops não Rel c/ Planos	1.083	712	<b>Result. Oper c/ planos</b>	<b>11.506</b>	<b>6.233</b>
Desp. comerc. Diferidas	-	-	Trib e Enc. Soc. a Recolher	5.626	6.242			
Títulos e Créd. a receber	143	63	Emprest e Financ. a pagar	-	-	<b>Resultado Bruto</b>	<b>16.122</b>	<b>9.716</b>
Outros	5.190	7.227	Outros	7.949	5.694	Despesas administrativas	(12.974)	(14.289)
<b>Não Circulante</b>	<b>28.294</b>	<b>27.323</b>				Desp. de comercialização	(296)	(375)
Realizável a longo prazo	11.590	12.464	<b>Não Circulante</b>	<b>11.803</b>	<b>14.320</b>	Result. financ. líquido	(298)	(48)
Aplicações	-	-				Result. patrimonial	1.275	832
Outros	11.590	12.464	<b>Patrimônio líquido</b>	<b>8.700</b>	<b>6.607</b>	<b>Result. antes imp./part.</b>	<b>3.829</b>	<b>756</b>
Investimentos	11.169	10.553	Capital/patr. social	5.329	4.874	Imp. Renda / Imp. Diferidos	(1.343)	(775)
Imobilizado	5.364	4.221	Reservas	2.070	1.732	Contribuição social	(492)	(288)
Diferido + Intangível	172	85	Outros	1.300	-	Partic. no resultado	(58)	(26)
<b>TOTAL DO ATIVO</b>	<b>43.876</b>	<b>41.223</b>	<b>TOTAL DO PASSIVO</b>	<b>43.876</b>	<b>41.223</b>	<b>RESULTADO LÍQUIDO</b>	<b>1.935</b>	<b>(333)</b>

Rentabilidade	2013	2012	Capital	2013	2012	Operacional	2013	2012	Ciclo Financ	2013	2012	Liquidez	2013	2012
ROA	0,04	(0,01)	IMOB	0,26	0,26	DM	0,81	0,87	PMCR	7,86	1,45	LG	0,77	0,76
ROE	0,22	(0,05)	ENDIV	0,80	0,84	DC	0,00	0,01	PMPE	37,36	28,63	LC	0,67	0,68
MLB	0,26	0,20	ENDIVCP	0,53	0,49	DA	0,21	0,29	GAT	1,41	1,20	LI	0,02	0,02
MLL	0,03	(0,01)	ENDIVLP	0,27	0,35	COMB	1,03	1,17						
MARG. EBIT	0,08	0,04	CE	0,66	0,59	COMBA	1,03	1,17						
MARG. EBITDA	0,09	0,05	CT/CP	4,04	5,24									
												<b>Tiquete Médio</b>	<b>2013</b>	<b>2012</b>
												R\$	107,17	96,20

## UNIMED DE CIANORTE - COOPERATIVA DE TRABALHO MEDICO

Endereço	Informações Cadastrais
AVENIDA MATO GROSSO 1335 CIANORTE, PR, 87200-000 Repr. Legal: MARCELO TADEU FONTANINI PALKA	Registro: 35462-7 Dt Reg ANS: 17/12/98 CNPJ: 81.733.115/0001-97 Cooperativa Médica - região 5 Beneficiários: 8.756(dez/2013) 8.595(dez/2012) UNIMED DE CIANORTE COOPERATIVA DE TRABALHO MEDICO LTDA

Ativo (x mil)	2013	2012	Passivo (x mil)	2013	2012	DRE (x mil)	2013	2012
<b>Circulante</b>	<b>9.496</b>	<b>5.336</b>	<b>Circulante</b>	<b>6.274</b>	<b>3.327</b>			
Disponível	88	164	Prov. Técnicas	3.206	1.548	Contraprestações efetivas	17.563	15.573
Aplicações	5.436	3.389	Débitos ops. de saúde	589	256	Eventos inden. líquidos	(15.001)	(12.828)
Créditos ops. de saúde	1.499	233	Déb Ops não Rel c/ Planos	1.283	812	<b>Result. Oper c/ planos</b>	<b>2.562</b>	<b>2.745</b>
Desp. comerc. Diferidas	-	-	Trib e Enc. Soc. a Recolher	1.053	601			
Títulos e Créd. a receber	124	198	Emprest e Financ. a pagar	1	-	<b>Resultado Bruto</b>	<b>4.243</b>	<b>2.791</b>
Outros	2.349	1.352	Outros	141	110	Despesas administrativas	(3.118)	(2.130)
<b>Não Circulante</b>	<b>2.527</b>	<b>2.231</b>				Desp. de comercialização	(80)	(79)
Realizável a longo prazo	66	7	<b>Não Circulante</b>	<b>922</b>	<b>749</b>	Result. financ. líquido	291	231
Aplicações	-	-				Result. patrimonial	75	72
Outros	66	7	<b>Patrimônio líquido</b>	<b>4.827</b>	<b>3.491</b>	<b>Result. antes imp./part.</b>	<b>1.411</b>	<b>155</b>
Investimentos	453	417	Capital/patr. social	1.166	1.070	Imp. Renda / Imp. Diferidos	(69)	(49)
Imobilizado	1.974	1.785	Reservas	2.605	2.387	Contribuição social	(33)	(26)
Diferido + Intangível	34	23	Outros	1.056	34	Partic. no resultado	-	-
<b>TOTAL DO ATIVO</b>	<b>12.023</b>	<b>7.567</b>	<b>TOTAL DO PASSIVO</b>	<b>12.023</b>	<b>7.567</b>	<b>RESULTADO LÍQUIDO</b>	<b>1.308</b>	<b>81</b>

Rentabilidade	2013	2012	Capital	2013	2012	Operacional	2013	2012	Ciclo Financ	2013	2012	Liquidez	2013	2012
ROA	0,11	0,01	IMOB	0,04	0,06	DM	0,85	0,82	PMCR	30,72	5,39	LG	1,33	1,31
ROE	0,27	0,02	ENDIV	0,60	0,54	DC	0,00	0,01	PMPE	17,63	11,81	LC	1,51	1,60
MLB	0,24	0,18	ENDIVCP	0,52	0,44	DA	0,18	0,14	GAT	1,46	2,06	LI	0,01	0,05
MLL	0,07	0,01	ENDIVLP	0,08	0,10	COMB	1,04	0,97						
MARG. EBIT	0,09	0,02	CE	0,87	0,82	COMBA	1,02	0,95						
MARG. EBITDA	0,09	0,02	CT/CP	1,49	1,17									
												<b>Tiquete Médio</b>	<b>2013</b>	<b>2012</b>
												R\$	167,68	152,85

## UNIMED DE CORUMBA COOPERATIVA DE TRABALHO MÉDICO

Endereço	Informações Cadastrais
RUA CUIABÁ 1083 CORUMBA, MS, 79300-060 Repr. Legal: LUIZ MARIO URT DELVIZIO	Registro: 34478-8 Dt Reg ANS: 24/12/98 CNPJ: 02.018.620/0001-83 Cooperativa Médica - região 5 Beneficiários: 4.205(dez/2013) 3.973(dez/2012) UNIMED DE CORUMBÁ

Ativo (x mil)	2013	2012	Passivo (x mil)	2013	2012	DRE (x mil)	2013	2012
<b>Circulante</b>	<b>7.947</b>	<b>6.627</b>	<b>Circulante</b>	<b>4.476</b>	<b>4.144</b>			
Disponível	408	89	Prov. Técnicas	2.299	1.860	Contraprestações efetivas	9.178	8.383
Aplicações	5.979	5.468	Débitos ops. de saúde	66	57	Eventos inden. líquidos	(8.186)	(6.483)
Créditos ops. de saúde	822	584	Déb Ops não Rel c/ Planos	-	-	<b>Result. Oper c/ planos</b>	<b>992</b>	<b>1.899</b>
Desp. comerc. Diferidas	-	-	Trib e Enc. Soc. a Recolher	304	265			
Títulos e Créd. a receber	407	309	Emprest e Financ. a pagar	-	-	<b>Resultado Bruto</b>	<b>3.297</b>	<b>5.803</b>
Outros	331	177	Outros	1.807	1.962	Despesas administrativas	(2.540)	(2.394)
<b>Não Circulante</b>	<b>4.686</b>	<b>4.660</b>				Desp. de comercialização	(148)	(119)
Realizável a longo prazo	3.811	3.811	<b>Não Circulante</b>	<b>3.811</b>	<b>3.811</b>	Result. financ. líquido	67	135
Aplicações	-	-				Result. patrimonial	131	107
Outros	3.811	3.811	<b>Patrimônio líquido</b>	<b>4.346</b>	<b>3.332</b>	<b>Result. antes imp./part.</b>	<b>807</b>	<b>66</b>
Investimentos	122	98	Capital/patr. social	1.713	1.493	Imp. Renda / Imp. Diferidos	-	-
Imobilizado	754	751	Reservas	2.139	1.773	Contribuição social	-	-
Diferido + Intangível	-	-	Outros	495	66	Partic. no resultado	-	-
<b>TOTAL DO ATIVO</b>	<b>12.633</b>	<b>11.288</b>	<b>TOTAL DO PASSIVO</b>	<b>12.633</b>	<b>11.288</b>	<b>RESULTADO LÍQUIDO</b>	<b>807</b>	<b>66</b>

Rentabilidade	2013	2012	Capital	2013	2012	Operacional	2013	2012	Ciclo Financ	2013	2012	Liquidez	2013	2012
ROA	0,06	0,01	IMOB	0,01	0,01	DM	0,89	0,77	PMCR	32,22	25,08	LG	1,42	1,31
ROE	0,19	0,02	ENDIV	0,66	0,70	DC	0,02	0,01	PMPE	36,82	40,11	LC	1,78	1,60
MLB	0,36	0,69	ENDIVCP	0,35	0,37	DA	0,28	0,29	GAT	0,73	0,74	LI	0,09	0,02
MLL	0,09	0,01	ENDIVLP	0,30	0,34	COMB	1,18	1,07						
MARG. EBIT	0,13	0,04	CE	0,54	0,52	COMBA	1,18	1,06						
MARG. EBITDA	0,14	0,05	CT/CP	1,91	2,39									
												<b>Tiquete Médio</b>	<b>2013</b>	<b>2012</b>
												R\$	187,62	175,21

## UNIMED DE CRICIÚMA COOPERATIVA DE TRABALHO MÉDICO DA REGIÃO CARBONÍFERA

Endereço	Informações Cadastrais
RUA ESTEVAO EMILIO DE SOUZA 201 CRICIUMA, SC, 88815-180 Repr. Legal: WALTER NEY GALETTO JUNQUEIRA	Registro: 32933-9 Dt Reg ANS: 17/12/98 CNPJ: 82.996.703/0001-86 Cooperativa Médica SSP - região 5 Beneficiários: 54.744(dez/2013) 50.174(dez/2012) UNIMED CRICIÚMA

Ativo (x mil)	2013	2012	Passivo (x mil)	2013	2012	DRE (x mil)	2013	2012
<b>Circulante</b>	<b>21.825</b>	<b>19.803</b>	<b>Circulante</b>	<b>18.132</b>	<b>17.068</b>			
Disponível	167	258	Prov. Técnicas	9.571	8.170	Contraprestações efetivas	86.311	77.807
Aplicações	11.536	11.727	Débitos ops. de saúde	-	-	Eventos inden. líquidos	(79.588)	(68.037)
Créditos ops. de saúde	3.651	2.380	Déb Ops não Rel c/ Planos	1.658	1.508	<b>Result. Oper c/ planos</b>	<b>6.723</b>	<b>9.770</b>
Desp. comerc. Diferidas	-	-	Trib e Enc. Soc. a Recolher	2.783	2.374			
Títulos e Créd. a receber	419	526	Emprest e Financ. a pagar	-	221	<b>Resultado Bruto</b>	<b>16.442</b>	<b>13.333</b>
Outros	6.053	4.912	Outros	4.120	4.795	Despesas administrativas	(12.280)	(10.756)
<b>Não Circulante</b>	<b>29.040</b>	<b>28.833</b>	<b>Não Circulante</b>	<b>13.126</b>	<b>14.586</b>	Desp. de comercialização	(902)	(666)
Realizável a longo prazo	52	52	<b>Patrimônio líquido</b>	<b>19.607</b>	<b>16.982</b>	Result. financ. líquido	279	(19)
Aplicações	-	-	Capital/patr. social	8.744	8.477	Result. patrimonial	156	355
Outros	52	52	Reservas	7.767	5.123	<b>Result. antes imp./part.</b>	<b>3.695</b>	<b>4.008</b>
Investimentos	3.024	2.619	Outros	3.096	3.382	Imp. Renda / Imp. Diferidos	-	-
Imobilizado	25.824	25.922	<b>TOTAL DO PASSIVO</b>	<b>50.866</b>	<b>48.636</b>	Contribuição social	-	-
Diferido + Intangível	140	239				Partic. no resultado	-	-
<b>TOTAL DO ATIVO</b>	<b>50.866</b>	<b>48.636</b>				<b>RESULTADO LÍQUIDO</b>	<b>3.695</b>	<b>4.008</b>

Rentabilidade	2013	2012	Capital	2013	2012	Operacional	2013	2012	Ciclo Financ	2013	2012	Liquidez	2013	2012
ROA	0,07	0,08	IMOB	0,06	0,06	DM	0,92	0,87	PMCR	15,23	11,01	LG	0,70	0,63
ROE	0,19	0,24	ENDIV	0,61	0,65	DC	0,01	0,01	PMPE	21,60	21,81	LC	1,20	1,16
MLB	0,19	0,17	ENDIVCP	0,36	0,35	DA	0,14	0,14	GAT	1,70	1,60	LI	0,01	0,02
MLL	0,04	0,05	ENDIVLP	0,26	0,30	COMB	1,07	1,02						
MARG. EBIT	0,06	0,08	CE	0,58	0,54	COMBA	1,07	1,02						
MARG. EBITDA	0,06	0,08	CT/CP	1,59	1,86									
												<b>Tiquete Médio</b>	<b>2013</b>	<b>2012</b>
												R\$	137,96	130,96

## UNIMED DE DOURADOS COOPERATIVA DE TRABALHO MÉDICO LTDA

Endereço	Informações Cadastrais
AV. HAYEL BON FAKER 3223 DOURADOS, MS, 79806-000 Repr. Legal: JAMAL NASSER HADDAD	Registro: 33366-2 Dt Reg ANS: 24/12/98 CNPJ: 15.395.999/0001-92 Cooperativa Médica - região 5 Beneficiários: 40.170(dez/2013) 38.972(dez/2012) UNIMED DE DOURADOS

Ativo (x mil)	2013	2012	Passivo (x mil)	2013	2012	DRE (x mil)	2013	2012
<b>Circulante</b>	<b>38.478</b>	<b>28.286</b>	<b>Circulante</b>	<b>21.558</b>	<b>17.298</b>			
Disponível	227	209	Prov. Técnicas	16.851	14.134	Contraprestações efetivas	109.951	97.356
Aplicações	21.854	14.882	Débitos ops. de saúde	-	-	Eventos inden. líquidos	(92.413)	(86.525)
Créditos ops. de saúde	5.838	3.473	Déb Ops não Rel c/ Planos	2.027	-	<b>Result. Oper c/ planos</b>	<b>17.538</b>	<b>10.831</b>
Desp. comerc. Diferidas	-	-	Trib e Enc. Soc. a Recolher	1.062	899			
Títulos e Créd. a receber	4.537	3.489	Emprest e Financ. a pagar	71	4	<b>Resultado Bruto</b>	<b>15.537</b>	<b>12.691</b>
Outros	6.022	6.234	Outros	1.546	2.261	Despesas administrativas	(13.883)	(10.895)
<b>Não Circulante</b>	<b>8.360</b>	<b>7.125</b>	<b>Não Circulante</b>	<b>8.579</b>	<b>5.113</b>	Desp. de comercialização	(488)	(405)
Realizável a longo prazo	3.119	3.119	<b>Patrimônio líquido</b>	<b>16.702</b>	<b>13.000</b>	Result. financ. líquido	401	1.179
Aplicações	-	-	Capital/patr. social	10.442	7.781	Result. patrimonial	1.271	1.565
Outros	3.119	3.119	Reservas	3.471	3.002	<b>Result. antes imp./part.</b>	<b>2.838</b>	<b>2.981</b>
Investimentos	2.517	2.126	Outros	2.790	2.217	Imp. Renda / Imp. Diferidos	-	-
Imobilizado	2.703	1.859	<b>TOTAL DO PASSIVO</b>	<b>46.839</b>	<b>35.411</b>	Contribuição social	-	-
Diferido + Intangível	21	21				Partic. no resultado	-	-
<b>TOTAL DO ATIVO</b>	<b>46.839</b>	<b>35.411</b>				<b>RESULTADO LÍQUIDO</b>	<b>2.838</b>	<b>2.981</b>

Rentabilidade	2013	2012	Capital	2013	2012	Operacional	2013	2012	Ciclo Financ	2013	2012	Liquidez	2013	2012
ROA	0,06	0,08	IMOB	0,05	0,06	DM	0,84	0,89	PMCR	19,11	12,84	LG	1,38	1,40
ROE	0,17	0,23	ENDIV	0,64	0,63	DC	0,00	0,00	PMPE	31,78	28,45	LC	1,78	1,64
MLB	0,14	0,13	ENDIVCP	0,46	0,49	DA	0,13	0,11	GAT	2,35	2,75	LI	0,01	0,01
MLL	0,03	0,03	ENDIVLP	0,18	0,14	COMB	0,97	1,00						
MARG. EBIT	0,04	0,03	CE	0,72	0,77	COMBA	0,97	0,99						
MARG. EBITDA	0,04	0,03	CT/CP	1,80	1,72									
												<b>Tiquete Médio</b>	<b>2013</b>	<b>2012</b>
												R\$	230,70	210,62



## UNIMED DE DRACENA - COOPERATIVA DE TRABALHO MÉDICO

Endereço	Informações Cadastrais
RUA EUCLIDES DA CUNHA 501 DRACENA, SP, 17900-000 Repr. Legal: ANTÔNIO AMÉRICO ALVES	Registro: 31478-1 Dt Reg ANS: 21/12/98 CNPJ: 68.204.486/0001-13 Cooperativa Médica - região 5 Beneficiários: 11.897(dez/2013) 10.346(dez/2012) UNIMED DE DRACENA

Ativo (x mil)	2013	2012	Passivo (x mil)	2013	2012	DRE (x mil)	2013	2012
<b>Circulante</b>	<b>5.133</b>	<b>5.708</b>	<b>Circulante</b>	<b>3.043</b>	<b>2.737</b>			
Disponível	693	416	Prov. Técnicas	1.799	1.711	Contraprestações efetivas	14.402	12.574
Aplicações	3.096	4.068	Débitos ops. de saúde	-	-	Eventos inden. líquidos	(11.264)	(10.408)
Créditos ops. de saúde	271	179	Déb Ops não Rel c/ Planos	-	-	<b>Result. Oper c/ planos</b>	<b>3.138</b>	<b>2.166</b>
Desp. comerc. Diferidas	-	-	Trib e Enc. Soc. a Recolher	265	258	<b>Resultado Bruto</b>	<b>4.709</b>	<b>3.573</b>
Títulos e Créd. a receber	93	10	Emprest e Financ. a pagar	-	-	Despesas administrativas	(2.972)	(2.591)
Outros	981	1.035	Outros	979	768	Desp. de comercialização	-	-
<b>Não Circulante</b>	<b>7.996</b>	<b>5.585</b>	<b>Não Circulante</b>	<b>969</b>	<b>982</b>	Result. financ. líquido	(125)	567
Realizável a longo prazo	345	296	<b>Patrimônio líquido</b>	<b>9.117</b>	<b>7.574</b>	Result. patrimonial	78	83
Aplicações	-	-	Capital/patr. social	4.414	3.683	<b>Result. antes imp./part.</b>	<b>1.689</b>	<b>2.087</b>
Outros	345	296	Reservas	3.858	3.087	Imp. Renda / Imp. Diferidos	(41)	(90)
Investimentos	327	318	Outros	845	803	Contribuição social	(23)	(41)
Imobilizado	7.301	4.965	<b>TOTAL DO PASSIVO</b>	<b>13.128</b>	<b>11.293</b>	Partic. no resultado	(10)	(10)
Diferido + Intangível	22	6				<b>RESULTADO LÍQUIDO</b>	<b>1.615</b>	<b>1.946</b>
<b>TOTAL DO ATIVO</b>	<b>13.128</b>	<b>11.293</b>						

Rentabilidade	2013	2012	Capital	2013	2012	Operacional	2013	2012	Ciclo Financ	2013	2012	Liquidez	2013	2012
ROA	0,12	0,17	IMOB	0,03	0,03	DM	0,78	0,83	PMCR	6,76	5,13	LG	1,37	1,61
ROE	0,18	0,26	ENDIV	0,31	0,33	DC	-	-	PMPE	41,40	43,82	LC	1,69	2,09
MLB	0,33	0,28	ENDIVCP	0,23	0,24	DA	0,21	0,21	GAT	1,10	1,11	LI	0,23	0,15
MLL	0,11	0,15	ENDIVLP	0,07	0,09	COMB	0,99	1,03						
MARG. EBIT	0,14	0,19	CE	0,76	0,74	COMBA	1,00	0,99						
MARG. EBITDA	0,15	0,19	CT/CP	0,44	0,49									
												<b>Tiquete Médio</b>	<b>2013</b>	<b>2012</b>
												R\$	109,25	100,77

## UNIMED DE FEIRA DE SANTANA COOPERATIVA DE TRABALHO MÉDICO

Endereço	Informações Cadastrais
RUA BARAO DO RIO BRANCO 822 FEIRA DE SANTANA, BA, 44010-000 Repr. Legal: JOÃO CARLOS LOPES CAVALCANTE	Registro: 32226-1 Dt Reg ANS: 21/12/98 CNPJ: 13.342.878/0001-57 Cooperativa Médica - região 6 Beneficiários: 32.919(dez/2013) 33.698(dez/2012) UNIMED DE FEIRA DE SANTANA

Ativo (x mil)	2013	2012	Passivo (x mil)	2013	2012	DRE (x mil)	2013	2012
<b>Circulante</b>	<b>26.544</b>	<b>19.090</b>	<b>Circulante</b>	<b>25.102</b>	<b>18.024</b>			
Disponível	4.380	2.591	Prov. Técnicas	16.806	11.777	Contraprestações efetivas	65.233	63.578
Aplicações	5.885	5.511	Débitos ops. de saúde	1.475	1.240	Eventos inden. líquidos	(53.830)	(47.266)
Créditos ops. de saúde	8.744	5.659	Déb Ops não Rel c/ Planos	549	321	<b>Result. Oper c/ planos</b>	<b>11.403</b>	<b>16.312</b>
Desp. comerc. Diferidas	-	-	Trib e Enc. Soc. a Recolher	1.317	1.179	<b>Resultado Bruto</b>	<b>23.921</b>	<b>25.112</b>
Títulos e Créd. a receber	156	143	Emprest e Financ. a pagar	2.255	580	Despesas administrativas	(22.925)	(21.011)
Outros	7.378	5.186	Outros	2.700	2.927	Desp. de comercialização	(1.619)	(742)
<b>Não Circulante</b>	<b>33.416</b>	<b>32.434</b>	<b>Não Circulante</b>	<b>29.409</b>	<b>30.441</b>	Result. financ. líquido	(57)	(115)
Realizável a longo prazo	27.744	27.202	<b>Patrimônio líquido</b>	<b>5.448</b>	<b>3.059</b>	Result. patrimonial	813	277
Aplicações	-	-	Capital/patr. social	5.335	5.129	<b>Result. antes imp./part.</b>	<b>134</b>	<b>659</b>
Outros	27.744	27.202	Reservas	718	137	Imp. Renda / Imp. Diferidos	-	-
Investimentos	1.514	757	Outros	(605)	(2.206)	Contribuição social	-	-
Imobilizado	4.059	4.317	<b>TOTAL DO PASSIVO</b>	<b>59.960</b>	<b>51.524</b>	Partic. no resultado	-	-
Diferido + Intangível	99	158				<b>RESULTADO LÍQUIDO</b>	<b>134</b>	<b>659</b>
<b>TOTAL DO ATIVO</b>	<b>59.960</b>	<b>51.524</b>						

Rentabilidade	2013	2012	Capital	2013	2012	Operacional	2013	2012	Ciclo Financ	2013	2012	Liquidez	2013	2012
ROA	0,00	0,01	IMOB	0,03	0,02	DM	0,83	0,74	PMCR	48,25	32,04	LG	1,00	0,96
ROE	0,02	0,22	ENDIV	0,91	0,94	DC	0,02	0,01	PMPE	77,20	49,34	LC	1,06	1,06
MLB	0,37	0,39	ENDIVCP	0,42	0,35	DA	0,35	0,33	GAT	1,09	1,23	LI	0,17	0,14
MLL	0,00	0,01	ENDIVLP	0,49	0,59	COMB	1,20	1,09						
MARG. EBIT	0,02	0,03	CE	0,46	0,37	COMBA	1,20	1,09						
MARG. EBITDA	0,03	0,04	CT/CP	10,01	15,84									
												<b>Tiquete Médio</b>	<b>2013</b>	<b>2012</b>
												R\$	166,11	159,89

## UNIMED DE FERNANDOPOLIS - COOPERATIVA DE TRABALHO MÉDICO

Endereço	Informações Cadastrais
AVENIDA AFONSO CÁFARO 2611 FERNANDOPOLIS, SP, 15600-000 Repr. Legal: PAULO ESTEVÃO PARREIRA DUARTE	Registro: 32608-9 Dt Reg ANS: 18/12/98 CNPJ: 53.535.654/0001-86 Cooperativa Médica - região 5 Beneficiários: 12.599(dez/2013) 11.793(dez/2012) UNIMED DE FERNANDOPOLIS

Ativo (x mil)	2013	2012	Passivo (x mil)	2013	2012	DRE (x mil)	2013	2012
<b>Circulante</b>	<b>6.997</b>	<b>6.747</b>	<b>Circulante</b>	<b>13.104</b>	<b>8.335</b>			
Disponível	113	222	Prov. Técnicas	6.283	2.732	Contraprestações efetivas	24.878	21.915
Aplicações	2.697	2.735	Débitos ops. de saúde	-	-	Eventos inden. líquidos	(22.861)	(19.813)
Créditos ops. de saúde	734	228	Déb Ops não Rel c/ Planos	-	123	<b>Result. Oper c/ planos</b>	<b>2.017</b>	<b>2.101</b>
Desp. comerc. Diferidas	-	-	Trib e Enc. Soc. a Recolher	3.625	2.439			
Títulos e Créd. a receber	856	768	Emprest e Financ. a pagar	1.568	1.342	<b>Resultado Bruto</b>	<b>1.342</b>	<b>2.430</b>
Outros	2.596	2.795	Outros	1.628	1.700	Despesas administrativas	(6.204)	(5.324)
<b>Não Circulante</b>	<b>8.393</b>	<b>6.152</b>	<b>Não Circulante</b>	<b>5.255</b>	<b>2.395</b>	Desp. de comercialização	(211)	(133)
Realizável a longo prazo	3.775	1.665	<b>Patrimônio líquido</b>	<b>(2.969)</b>	<b>2.170</b>	Result. financ. líquido	(263)	83
Aplicações	-	-	Capital/patr. social	651	671	Result. patrimonial	82	56
Outros	3.775	1.665	Reservas	1.633	3.212	<b>Result. antes imp./part.</b>	<b>(5.254)</b>	<b>(1.714)</b>
Investimentos	475	473	Outros	(5.254)	(1.714)	Imp. Renda / Imp. Diferidos	-	-
Imobilizado	4.143	4.014	<b>TOTAL DO ATIVO</b>	<b>15.389</b>	<b>12.899</b>	Contribuição social	-	-
Diferido + Intangível	-	-				Partic. no resultado	-	-
			<b>TOTAL DO PASSIVO</b>	<b>15.389</b>	<b>12.899</b>	<b>RESULTADO LÍQUIDO</b>	<b>(5.254)</b>	<b>(1.714)</b>

Rentabilidade	2013	2012	Capital	2013	2012	Operacional	2013	2012	Ciclo Financ	2013	2012	Liquidez	2013	2012
ROA	(0,34)	(0,13)	IMOB	0,03	0,04	DM	0,92	0,90	PMCR	10,63	3,74	LG	0,59	0,78
ROE	1,77	(0,79)	ENDIV	1,19	0,83	DC	0,01	0,01	PMPE	58,12	20,04	LC	0,53	0,81
MLB	0,05	0,11	ENDIVCP	0,85	0,65	DA	0,25	0,24	GAT	1,62	1,70	LI	0,01	0,03
MLL	(0,21)	(0,08)	ENDIVLP	0,34	0,19	COMB	1,18	1,15						
MARG. EBIT	(0,10)	(0,07)	CE	0,71	0,78	COMBA	1,19	1,15						
MARG. EBITDA	(0,09)	(0,05)	CT/CP	(6,18)	4,95									
												<b>Tiquete Médio</b>	<b>2013</b>	<b>2012</b>
												R\$	166,55	156,86

## UNIMED DE FORTALEZA COOPERATIVA DE TRABALHO MÉDICO LTDA.

Endereço	Informações Cadastrais
AV. SANTOS DUMONT 949 FORTALEZA, CE, 60150-160 Repr. Legal: JOÃO CÂNDIDO DE SOUZA BORGES	Registro: 31714-4 Dt Reg ANS: 21/12/98 CNPJ: 05.868.278/0001-07 Cooperativa Médica - região 5 Beneficiários: 355.524(dez/2013) 360.025(dez/2012) UNIMED DE FORTALEZA

Ativo (x mil)	2013	2012	Passivo (x mil)	2013	2012	DRE (x mil)	2013	2012
<b>Circulante</b>	<b>204.680</b>	<b>152.746</b>	<b>Circulante</b>	<b>258.837</b>	<b>224.956</b>			
Disponível	10.864	2.601	Prov. Técnicas	147.600	117.112	Contraprestações efetivas	924.246	841.912
Aplicações	109.050	89.297	Débitos ops. de saúde	-	-	Eventos inden. líquidos	(781.328)	(743.687)
Créditos ops. de saúde	16.445	4.025	Déb Ops não Rel c/ Planos	22.201	18.419	<b>Result. Oper c/ planos</b>	<b>142.918</b>	<b>98.225</b>
Desp. comerc. Diferidas	-	-	Trib e Enc. Soc. a Recolher	21.617	17.893			
Títulos e Créd. a receber	3.584	1.690	Emprest e Financ. a pagar	27.116	32.053	<b>Resultado Bruto</b>	<b>113.668</b>	<b>122.267</b>
Outros	64.737	55.132	Outros	40.303	39.478	Despesas administrativas	(98.904)	(96.954)
<b>Não Circulante</b>	<b>456.184</b>	<b>652.555</b>	<b>Não Circulante</b>	<b>281.591</b>	<b>461.817</b>	Desp. de comercialização	(5.573)	(6.131)
Realizável a longo prazo	229.290	420.933	<b>Patrimônio líquido</b>	<b>120.436</b>	<b>118.529</b>	Result. financ. líquido	2.912	1.718
Aplicações	-	-	Capital/patr. social	55.695	53.821	Result. patrimonial	1.709	45
Outros	229.290	420.933	Reservas	63.695	63.941	<b>Result. antes imp./part.</b>	<b>13.811</b>	<b>10.136</b>
Investimentos	3.487	2.889	Outros	1.045	767	Imp. Renda / Imp. Diferidos	-	-
Imobilizado	109.188	111.019	<b>TOTAL DO ATIVO</b>	<b>660.864</b>	<b>805.301</b>	Contribuição social	-	-
Diferido + Intangível	114.219	117.715				Partic. no resultado	-	-
			<b>TOTAL DO PASSIVO</b>	<b>660.864</b>	<b>805.301</b>	<b>RESULTADO LÍQUIDO</b>	<b>13.811</b>	<b>10.136</b>

Rentabilidade	2013	2012	Capital	2013	2012	Operacional	2013	2012	Ciclo Financ	2013	2012	Liquidez	2013	2012
ROA	0,02	0,01	IMOB	0,18	0,15	DM	0,85	0,88	PMCR	6,41	1,72	LG	0,80	0,84
ROE	0,11	0,09	ENDIV	0,82	0,85	DC	0,01	0,01	PMPE	35,87	37,74	LC	0,79	0,68
MLB	0,12	0,15	ENDIVCP	0,39	0,28	DA	0,11	0,12	GAT	1,40	1,05	LI	0,04	0,01
MLL	0,01	0,01	ENDIVLP	0,43	0,57	COMB	0,96	1,01						
MARG. EBIT	0,03	0,02	CE	0,48	0,33	COMBA	0,96	1,00						
MARG. EBITDA	0,03	0,03	CT/CP	4,49	5,79									
												<b>Tiquete Médio</b>	<b>2013</b>	<b>2012</b>
												R\$	216,40	195,55

## UNIMED DE GUARATINGUETA-COOPERATIVA DE TRABALHO MÉDICO

Endereço	Informações Cadastrais
AV. JUSCELINO KUBITSCHKE DE OLIVEIRA 831 GUARATINGUETA, SP, 12505-300 Repr. Legal: ANTÔNIO VITOR PRIANTE	Registro: 35557-7 Dt Reg ANS: 16/12/98 CNPJ: 45.207.131/0001-82 Cooperativa Médica - região 5 Beneficiários: 13.768(dez/2013) 15.476(dez/2012) UNIMED DE GUARATINGUETA - COOPERATIVA DE TRABALHO MÉDICO

Ativo (x mil)	2013	2012	Passivo (x mil)	2013	2012	DRE (x mil)	2013	2012
<b>Circulante</b>	<b>13.664</b>	<b>11.278</b>	<b>Circulante</b>	<b>17.299</b>	<b>16.194</b>			
Disponível	126	58	Prov. Técnicas	5.127	4.717	Contraprestações efetivas	28.594	30.568
Aplicações	2.824	2.702	Débitos ops. de saúde	41	366	Eventos inden. líquidos	(27.422)	(27.256)
Créditos ops. de saúde	201	216	Déb Ops não Rel c/ Planos	3.478	3.109	<b>Result. Oper c/ planos</b>	<b>1.172</b>	<b>3.313</b>
Desp. comerc. Diferidas	-	-	Trib e Enc. Soc. a Recolher	692	712	<b>Resultado Bruto</b>	<b>7.669</b>	<b>7.935</b>
Títulos e Créd. a receber	1.222	1.428	Emprest e Financ. a pagar	6.001	5.559	Despesas administrativas	(5.083)	(5.251)
Outros	9.291	6.874	Outros	1.962	1.730	Desp. de comercialização	(88)	(280)
<b>Não Circulante</b>	<b>13.358</b>	<b>12.978</b>	<b>Não Circulante</b>	<b>6.495</b>	<b>6.074</b>	Result. financ. líquido	(1.285)	(1.431)
Realizável a longo prazo	7.134	6.259	<b>Patrimônio líquido</b>	<b>3.227</b>	<b>1.987</b>	Result. patrimonial	(1.084)	(513)
Aplicações	-	-	Capital/patr. social	679	761	<b>Result. antes imp./part.</b>	<b>129</b>	<b>(1.623)</b>
Outros	7.134	6.259	Reservas	2.586	2.586	Imp. Renda / Imp. Diferidos	(117)	(118)
Investimentos	5.331	5.782	Outros	(38)	(1.359)	Contribuição social	(51)	(51)
Imobilizado	668	723	<b>TOTAL DO ATIVO</b>	<b>27.021</b>	<b>24.256</b>	Partic. no resultado	-	-
Diferido + Intangível	225	214	<b>TOTAL DO PASSIVO</b>	<b>27.021</b>	<b>24.256</b>	<b>RESULTADO LÍQUIDO</b>	<b>(38)</b>	<b>(1.792)</b>

Rentabilidade	2013	2012	Capital	2013	2012	Operacional	2013	2012	Ciclo Financ	2013	2012	Liquidez	2013	2012
ROA	(0,00)	(0,07)	IMOB	0,21	0,25	DM	0,96	0,89	PMCR	2,53	2,54	LG	0,87	0,79
ROE	(0,01)	(0,90)	ENDIV	0,88	0,92	DC	0,00	0,01	PMPE	30,14	34,36	LC	0,79	0,70
MLB	0,27	0,26	ENDIVCP	0,64	0,67	DA	0,18	0,17	GAT	1,06	1,26	LI	0,01	0,00
MLL	(0,00)	(0,06)	ENDIVLP	0,24	0,25	COMB	1,14	1,07						
MARG. EBIT	0,07	0,01	CE	0,73	0,73	COMBA	1,19	1,13						
MARG. EBITDA	0,07	0,01	CT/CP	7,37	11,21									
												<b>Tiquete Médio</b>	<b>2013</b>	<b>2012</b>
												R\$	162,44	162,11

## UNIMED DE GUARULHOS COOPERATIVA DE TRABALHO MÉDICO

Endereço	Informações Cadastrais
RUA TABAJARA 642 GUARULHOS, SP, 07111-120 Repr. Legal: ALI MOHAMED KASSN AWADA	Registro: 33305-1 Dt Reg ANS: 23/12/98 CNPJ: 74.466.137/0001-72 Cooperativa Médica SSP - região 5 Beneficiários: 89.434(dez/2013) 115.344(dez/2012) UNIMED DE GUARULHOS

Ativo (x mil)	2013	2012	Passivo (x mil)	2013	2012	DRE (x mil)	2013	2012
<b>Circulante</b>	<b>51.030</b>	<b>52.751</b>	<b>Circulante</b>	<b>55.013</b>	<b>59.381</b>			
Disponível	1.113	3.112	Prov. Técnicas	40.876	30.073	Contraprestações efetivas	187.065	178.693
Aplicações	35.733	35.703	Débitos ops. de saúde	582	3.705	Eventos inden. líquidos	(165.262)	(150.871)
Créditos ops. de saúde	2.901	2.332	Déb Ops não Rel c/ Planos	2	714	<b>Result. Oper c/ planos</b>	<b>21.804</b>	<b>27.823</b>
Desp. comerc. Diferidas	-	99	Trib e Enc. Soc. a Recolher	6.839	17.131	<b>Resultado Bruto</b>	<b>26.476</b>	<b>31.522</b>
Títulos e Créd. a receber	2.374	2.042	Emprest e Financ. a pagar	129	16	Despesas administrativas	(21.937)	(30.577)
Outros	8.910	9.463	Outros	6.583	7.742	Desp. de comercialização	(742)	(2.111)
<b>Não Circulante</b>	<b>63.909</b>	<b>68.840</b>	<b>Não Circulante</b>	<b>29.151</b>	<b>34.214</b>	Result. financ. líquido	(730)	2.249
Realizável a longo prazo	35.884	41.960	<b>Patrimônio líquido</b>	<b>30.776</b>	<b>27.995</b>	Result. patrimonial	1.029	1.532
Aplicações	-	-	Capital/patr. social	24.930	24.930	<b>Result. antes imp./part.</b>	<b>4.097</b>	<b>(302)</b>
Outros	35.884	41.960	Reservas	3.482	4.683	Imp. Renda / Imp. Diferidos	-	-
Investimentos	7.415	6.388	Outros	2.364	(1.617)	Contribuição social	-	-
Imobilizado	20.419	20.358	<b>TOTAL DO ATIVO</b>	<b>114.940</b>	<b>121.590</b>	Partic. no resultado	-	-
Diferido + Intangível	191	134	<b>TOTAL DO PASSIVO</b>	<b>114.940</b>	<b>121.590</b>	<b>RESULTADO LÍQUIDO</b>	<b>4.097</b>	<b>(302)</b>

Rentabilidade	2013	2012	Capital	2013	2012	Operacional	2013	2012	Ciclo Financ	2013	2012	Liquidez	2013	2012
ROA	0,04	(0,00)	IMOB	0,07	0,05	DM	0,88	0,84	PMCR	5,58	4,70	LG	1,03	1,01
ROE	0,13	(0,01)	ENDIV	0,73	0,77	DC	0,00	0,01	PMPE	40,08	36,63	LC	0,93	0,89
MLB	0,14	0,18	ENDIVCP	0,48	0,49	DA	0,12	0,17	GAT	1,63	1,47	LI	0,02	0,05
MLL	0,02	(0,00)	ENDIVLP	0,25	0,28	COMB	1,00	1,03						
MARG. EBIT	0,05	0,01	CE	0,65	0,63	COMBA	1,01	1,01						
MARG. EBITDA	0,05	0,01	CT/CP	2,73	3,34									
												<b>Tiquete Médio</b>	<b>2013</b>	<b>2012</b>
												R\$	153,37	124,95

## UNIMED DE IBITINGA COOPERATIVA DE TRABALHO MÉDICO

Endereço	Informações Cadastrais
RUA DOMINGOS ROBERT 941 IBITINGA, SP, 14940-000 Repr. Legal: MÁRCIO ANÍBAL GONÇALVES FARINHA	Registro: 36523-8 Dt Reg ANS: 18/12/98 CNPJ: 00.494.870/0001-64 Cooperativa Médica - região 5 Beneficiários: 14.301(dez/2013) 13.341(dez/2012) UNIMED DE IBITINGA

Ativo (x mil)	2013	2012	Passivo (x mil)	2013	2012	DRE (x mil)	2013	2012
<b>Circulante</b>	<b>8.123</b>	<b>6.240</b>	<b>Circulante</b>	<b>4.118</b>	<b>3.714</b>			
Disponível	337	381	Prov. Técnicas	2.491	2.337	Contraprestações efetivas	22.311	21.118
Aplicações	5.443	3.681	Débitos ops. de saúde	6	-	Eventos inden. líquidos	(17.585)	(16.700)
Créditos ops. de saúde	996	903	Déb Ops não Rel c/ Planos	391	279	<b>Result. Oper c/ planos</b>	<b>4.726</b>	<b>4.418</b>
Desp. comerc. Diferidas	-	-	Trib e Enc. Soc. a Recolher	476	408	<b>Resultado Bruto</b>	<b>5.206</b>	<b>5.014</b>
Títulos e Créd. a receber	259	194	Emprest e Financ. a pagar	58	53	Despesas administrativas	(4.334)	(4.341)
Outros	1.088	1.080	Outros	697	637	Desp. de comercialização	(53)	(61)
<b>Não Circulante</b>	<b>5.764</b>	<b>6.613</b>	<b>Não Circulante</b>	<b>4.710</b>	<b>4.039</b>	Result. financ. líquido	362	446
Realizável a longo prazo	3.284	3.983	<b>Patrimônio líquido</b>	<b>5.059</b>	<b>5.100</b>	Result. patrimonial	131	130
Aplicações	-	-	Capital/patr. social	2.111	2.221	<b>Result. antes imp./part.</b>	<b>1.311</b>	<b>699</b>
Outros	3.284	3.983	Reservas	1.972	2.418	Imp. Renda / Imp. Diferidos	-	-
Investimentos	423	372	Outros	977	461	Contribuição social	-	-
Imobilizado	1.619	1.709	<b>TOTAL DO PASSIVO</b>	<b>13.887</b>	<b>12.853</b>	Partic. no resultado	(162)	(156)
Diferido + Intangível	437	549				<b>RESULTADO LÍQUIDO</b>	<b>1.149</b>	<b>543</b>
<b>TOTAL DO ATIVO</b>	<b>13.887</b>	<b>12.853</b>						

Rentabilidade	2013	2012	Capital	2013	2012	Operacional	2013	2012	Ciclo Financ	2013	2012	Liquidez	2013	2012
ROA	0,08	0,04	IMOB	0,06	0,07	DM	0,79	0,79	PMCR	16,08	15,39	LG	1,29	1,32
ROE	0,23	0,11	ENDIV	0,64	0,60	DC	0,00	0,00	PMPE	24,80	19,95	LC	1,97	1,68
MLB	0,23	0,24	ENDIVCP	0,30	0,29	DA	0,19	0,21	GAT	1,61	1,64	LI	0,08	0,10
MLL	0,05	0,03	ENDIVLP	0,34	0,31	COMB	0,98	1,00						
MARG. EBIT	0,06	0,03	CE	0,47	0,48	COMBA	0,97	0,98						
MARG. EBITDA	0,07	0,03	CT/CP	1,75	1,52									
												<b>Tiquete Médio</b>	<b>2013</b>	<b>2012</b>
												R\$	134,96	131,32

## UNIMED DE ITAPETININGA - COOPERATIVA DE TRABALHO MÉDICO

Endereço	Informações Cadastrais
RUA PRUDENTE DE MORAES 267 ITAPETININGA, SP, 18200-004 Repr. Legal: MARCOS DE ALMEIDA CUNHA	Registro: 35302-7 Dt Reg ANS: 18/12/98 CNPJ: 57.149.775/0001-40 Cooperativa Médica - região 5 Beneficiários: 17.909(dez/2013) 18.725(dez/2012) UNIMED DE ITAPETININGA

Ativo (x mil)	2013	2012	Passivo (x mil)	2013	2012	DRE (x mil)	2013	2012
<b>Circulante</b>	<b>8.042</b>	<b>5.340</b>	<b>Circulante</b>	<b>11.997</b>	<b>7.822</b>			
Disponível	124	97	Prov. Técnicas	7.338	4.365	Contraprestações efetivas	35.705	33.405
Aplicações	4.385	3.171	Débitos ops. de saúde	3	-	Eventos inden. líquidos	(33.253)	(25.071)
Créditos ops. de saúde	1.729	1.433	Déb Ops não Rel c/ Planos	403	304	<b>Result. Oper c/ planos</b>	<b>2.453</b>	<b>8.334</b>
Desp. comerc. Diferidas	-	-	Trib e Enc. Soc. a Recolher	1.103	1.258	<b>Resultado Bruto</b>	<b>5.840</b>	<b>8.043</b>
Títulos e Créd. a receber	125	100	Emprest e Financ. a pagar	1.371	519	Despesas administrativas	(6.093)	(6.763)
Outros	1.679	539	Outros	1.779	1.376	Desp. de comercialização	(170)	(138)
<b>Não Circulante</b>	<b>13.361</b>	<b>16.030</b>	<b>Não Circulante</b>	<b>2.924</b>	<b>7.218</b>	Result. financ. líquido	534	686
Realizável a longo prazo	383	3.704	<b>Patrimônio líquido</b>	<b>6.482</b>	<b>6.330</b>	Result. patrimonial	-	14
Aplicações	-	-	Capital/patr. social	5.691	5.282	<b>Result. antes imp./part.</b>	<b>111</b>	<b>917</b>
Outros	383	3.704	Reservas	680	131	Imp. Renda / Imp. Diferidos	-	-
Investimentos	1.382	1.173	Outros	111	917	Contribuição social	-	-
Imobilizado	11.489	11.008	<b>TOTAL DO PASSIVO</b>	<b>21.403</b>	<b>21.370</b>	Partic. no resultado	-	-
Diferido + Intangível	108	146				<b>RESULTADO LÍQUIDO</b>	<b>111</b>	<b>917</b>
<b>TOTAL DO ATIVO</b>	<b>21.403</b>	<b>21.370</b>						

Rentabilidade	2013	2012	Capital	2013	2012	Operacional	2013	2012	Ciclo Financ	2013	2012	Liquidez	2013	2012
ROA	0,01	0,04	IMOB	0,07	0,06	DM	0,93	0,75	PMCR	17,43	15,44	LG	0,56	0,60
ROE	0,02	0,14	ENDIV	0,70	0,70	DC	0,00	0,00	PMPE	43,25	32,99	LC	0,67	0,68
MLB	0,16	0,24	ENDIVCP	0,56	0,37	DA	0,17	0,20	GAT	1,67	1,56	LI	0,01	0,01
MLL	0,00	0,03	ENDIVLP	0,14	0,34	COMB	1,11	0,96						
MARG. EBIT	0,01	0,03	CE	0,80	0,52	COMBA	1,09	0,94						
MARG. EBITDA	0,01	0,04	CT/CP	2,30	2,38									
												<b>Tiquete Médio</b>	<b>2013</b>	<b>2012</b>
												R\$	156,23	156,01

## UNIMED DE ITAPEVA - COOPERATIVA DE TRABALHO MÉDICO

Endereço	Informações Cadastrais
AV. CORONEL ACÁCIO PIEDADE 577 ITAPEVA, SP, 18400-180 Repr. Legal: MARIO SERGIO TASSINARI	Registro: 32746-8 Dt Reg ANS: 18/12/98 CNPJ: 66.916.305/0001-56 Cooperativa Médica - região 5 Beneficiários: 9.049(dez/2013) 6.793(dez/2012) UNIMED DE ITAPEVA

Ativo (x mil)	2013	2012	Passivo (x mil)	2013	2012	DRE (x mil)	2013	2012
<b>Circulante</b>	<b>4.202</b>	<b>3.040</b>	<b>Circulante</b>	<b>6.961</b>	<b>4.585</b>			
Disponível	30	39	Prov. Técnicas	3.650	1.437	Contraprestações efetivas	9.897	8.462
Aplicações	1.321	1.580	Débitos ops. de saúde	243	221	Eventos inden. líquidos	(10.687)	(6.752)
Créditos ops. de saúde	1.315	486	Déb Ops não Rel c/ Planos	341	288	<b>Result. Oper c/ planos</b>	<b>(790)</b>	<b>1.709</b>
Desp. comerc. Diferidas	-	-	Trib e Enc. Soc. a Recolher	685	542	<b>Resultado Bruto</b>	<b>3.686</b>	<b>3.463</b>
Títulos e Créd. a receber	236	121	Emprest e Financ. a pagar	874	568	Despesas administrativas	(3.035)	(2.687)
Outros	1.301	814	Outros	1.168	1.529	Desp. de comercialização	(67)	(83)
<b>Não Circulante</b>	<b>12.648</b>	<b>11.171</b>	<b>Não Circulante</b>	<b>1.428</b>	<b>1.783</b>	Result. financ. líquido	(280)	(352)
Realizável a longo prazo	132	132	<b>Patrimônio líquido</b>	<b>8.462</b>	<b>7.842</b>	Result. patrimonial	(55)	13
Aplicações	-	-	Capital/patr. social	1.882	1.498	Result. antes imp./part.	<b>249</b>	<b>333</b>
Outros	132	132	Reservas	6.387	6.071	Imp. Renda / Imp. Diferidos	-	-
Investimentos	157	111	Outros	194	273	Contribuição social	-	-
Imobilizado	12.354	10.921	<b>TOTAL DO PASSIVO</b>	<b>16.850</b>	<b>14.211</b>	Partic. no resultado	-	-
Diferido + Intangível	5	7				<b>RESULTADO LÍQUIDO</b>	<b>249</b>	<b>333</b>
<b>TOTAL DO ATIVO</b>	<b>16.850</b>	<b>14.211</b>						

Rentabilidade	2013	2012	Capital	2013	2012	Operacional	2013	2012	Ciclo Financ	2013	2012	Liquidez	2013	2012
ROA	0,01	0,02	IMOB	0,01	0,01	DM	1,08	0,80	PMCR	47,83	20,69	LG	0,52	0,50
ROE	0,03	0,04	ENDIV	0,50	0,45	DC	0,01	0,01	PMPE	58,32	51,93	LC	0,60	0,66
MLB	0,37	0,41	ENDIVCP	0,41	0,32	DA	0,31	0,32	GAT	0,59	0,60	LI	0,00	0,01
MLL	0,03	0,04	ENDIVLP	0,08	0,13	COMB	1,39	1,13						
MARG. EBIT	0,07	0,09	CE	0,83	0,72	COMBA	1,43	1,17						
MARG. EBITDA	0,07	0,10	CT/CP	0,99	0,81									
												<b>Tiquete Médio</b>	<b>2013</b>	<b>2012</b>
												R\$	102,67	141,20

## UNIMED DE ITATIBA COOPERATIVA DE TRABALHO MÉDICO

Endereço	Informações Cadastrais
AVENIDA GENARO PALADINO 150 ITATIBA, SP, 13250-450 Repr. Legal: EDMILSON GIROTTO	Registro: 41501-4 Dt Reg ANS: 30/11/04 CNPJ: 06.091.170/0001-05 Cooperativa Médica SSP - região 5 Beneficiários: 22.166(dez/2013) 24.118(dez/2012) UNIMED ITATIBA

Ativo (x mil)	2013	2012	Passivo (x mil)	2013	2012	DRE (x mil)	2013	2012
<b>Circulante</b>	<b>7.718</b>	<b>7.401</b>	<b>Circulante</b>	<b>6.023</b>	<b>5.615</b>			
Disponível	459	284	Prov. Técnicas	3.939	3.860	Contraprestações efetivas	32.148	28.017
Aplicações	5.647	5.610	Débitos ops. de saúde	78	21	Eventos inden. líquidos	(25.595)	(21.965)
Créditos ops. de saúde	332	267	Déb Ops não Rel c/ Planos	233	199	<b>Result. Oper c/ planos</b>	<b>6.553</b>	<b>6.052</b>
Desp. comerc. Diferidas	-	-	Trib e Enc. Soc. a Recolher	420	440	<b>Resultado Bruto</b>	<b>4.342</b>	<b>6.270</b>
Títulos e Créd. a receber	230	264	Emprest e Financ. a pagar	190	111	Despesas administrativas	(4.574)	(4.507)
Outros	1.050	976	Outros	1.163	983	Desp. de comercialização	(36)	(41)
<b>Não Circulante</b>	<b>3.720</b>	<b>3.668</b>	<b>Não Circulante</b>	<b>2.385</b>	<b>2.168</b>	Result. financ. líquido	390	434
Realizável a longo prazo	2	-	<b>Patrimônio líquido</b>	<b>3.031</b>	<b>3.286</b>	Result. patrimonial	25	53
Aplicações	-	-	Capital/patr. social	944	955	Result. antes imp./part.	<b>147</b>	<b>142</b>
Outros	2	-	Reservas	2.067	2.325	Imp. Renda / Imp. Diferidos	(69)	(69)
Investimentos	300	287	Outros	20	6	Contribuição social	(42)	(42)
Imobilizado	3.299	3.250	<b>TOTAL DO PASSIVO</b>	<b>11.438</b>	<b>11.069</b>	Partic. no resultado	(10)	(23)
Diferido + Intangível	119	132				<b>RESULTADO LÍQUIDO</b>	<b>26</b>	<b>8</b>
<b>TOTAL DO ATIVO</b>	<b>11.438</b>	<b>11.069</b>						

Rentabilidade	2013	2012	Capital	2013	2012	Operacional	2013	2012	Ciclo Financ	2013	2012	Liquidez	2013	2012
ROA	0,00	0,00	IMOB	0,04	0,04	DM	0,80	0,78	PMCR	3,72	3,43	LG	0,92	0,95
ROE	0,01	0,00	ENDIV	0,74	0,70	DC	0,00	0,00	PMPE	29,32	30,28	LC	1,28	1,32
MLB	0,14	0,22	ENDIVCP	0,53	0,51	DA	0,14	0,16	GAT	2,81	2,53	LI	0,08	0,05
MLL	0,00	0,00	ENDIVLP	0,21	0,20	COMB	0,94	0,95						
MARG. EBIT	0,01	0,01	CE	0,72	0,72	COMBA	0,93	0,93						
MARG. EBITDA	0,01	0,01	CT/CP	2,77	2,37									
												<b>Tiquete Médio</b>	<b>2013</b>	<b>2012</b>
												R\$	119,52	113,89

## UNIMED DE JABOTICABAL COOP. DE TRABALHO MÉDICO

Endereço	Informações Cadastrais
AVENIDA CARLOS BERCHIERI 791 JABOTICABAL, SP, 14870-010 Repr. Legal: LUIZ ROBERTO LINS FERRAZ	Registro: 32988-6 Dt Reg ANS: 18/12/98 CNPJ: 72.783.970/0001-11 Cooperativa Médica - região 5 Beneficiários: 30.044(dez/2013) 30.688(dez/2012) UNIMED DE JABOTICABAL

Ativo (x mil)	2013	2012	Passivo (x mil)	2013	2012	DRE (x mil)	2013	2012
<b>Circulante</b>	<b>14.050</b>	<b>13.354</b>	<b>Circulante</b>	<b>13.295</b>	<b>13.435</b>			
Disponível	202	923	Prov. Técnicas	7.723	7.311	Contraprestações efetivas	43.876	36.638
Aplicações	11.378	10.152	Débitos ops. de saúde	38	325	Eventos inden. líquidos	(32.255)	(28.913)
Créditos ops. de saúde	299	293	Déb Ops não Rel c/ Planos	-	2	<b>Result. Oper c/ planos</b>	<b>11.621</b>	<b>7.724</b>
Desp. comerc. Diferidas	-	-	Trib e Enc. Soc. a Recolher	1.330	802	<b>Resultado Bruto</b>	<b>10.004</b>	<b>10.450</b>
Títulos e Créd. a receber	1.326	933	Emprest e Financ. a pagar	1.843	1.759	Despesas administrativas	(8.455)	(7.218)
Outros	845	1.053	Outros	2.361	3.236	Desp. de comercialização	(428)	(476)
<b>Não Circulante</b>	<b>24.718</b>	<b>24.900</b>	<b>Não Circulante</b>	<b>19.272</b>	<b>19.526</b>	Result. financ. líquido	22	(27)
Realizável a longo prazo	21.034	22.061	<b>Patrimônio líquido</b>	<b>6.200</b>	<b>5.294</b>	Result. patrimonial	67	103
Aplicações	-	-	Capital/patr. social	605	585	<b>Result. antes imp./part.</b>	<b>1.210</b>	<b>1.195</b>
Outros	21.034	22.061	Reservas	4.875	4.099	Imp. Renda / Imp. Diferidos	(187)	-
Investimentos	267	256	Outros	720	610	Contribuição social	(76)	-
Imobilizado	3.376	2.543	<b>TOTAL DO PASSIVO</b>	<b>38.768</b>	<b>38.255</b>	Partic. no resultado	(64)	-
Diferido + Intangível	40	40				<b>RESULTADO LÍQUIDO</b>	<b>883</b>	<b>1.195</b>
<b>TOTAL DO ATIVO</b>	<b>38.768</b>	<b>38.255</b>						

Rentabilidade	2013	2012	Capital	2013	2012	Operacional	2013	2012	Ciclo Financ	2013	2012	Liquidez	2013	2012
ROA	0,02	0,03	IMOB	0,01	0,01	DM	0,74	0,79	PMCR	2,46	2,88	LG	1,08	1,07
ROE	0,14	0,23	ENDIV	0,84	0,86	DC	0,01	0,01	PMPE	59,83	58,25	LC	1,06	0,99
MLB	0,23	0,29	ENDIVCP	0,34	0,35	DA	0,19	0,20	GAT	1,13	0,96	LI	0,02	0,07
MLL	0,02	0,03	ENDIVLP	0,50	0,51	COMB	0,94	1,00						
MARG. EBIT	0,06	0,06	CE	0,41	0,41	COMBA	0,94	1,00						
MARG. EBITDA	0,07	0,06	CT/CP	5,25	6,23									
												<b>Tiquete Médio</b>	<b>2013</b>	<b>2012</b>
												R\$	115,16	89,06

## UNIMED DE JATAÍ COOPERATIVA DE TRABALHO MÉDICO LTDA.

Endereço	Informações Cadastrais
RUA JOAQUIM NABUCO 901 JATAÍ, GO, 75800-024 Repr. Legal: ADENAUER AMARAL ANDRADE	Registro: 33484-7 Dt Reg ANS: 24/12/98 CNPJ: 37.652.765/0001-16 Cooperativa Médica - região 5 Beneficiários: 8.244(dez/2013) 7.675(dez/2012) UNIMED DE JATAÍ

Ativo (x mil)	2013	2012	Passivo (x mil)	2013	2012	DRE (x mil)	2013	2012
<b>Circulante</b>	<b>5.986</b>	<b>5.399</b>	<b>Circulante</b>	<b>3.300</b>	<b>2.610</b>			
Disponível	202	1.165	Prov. Técnicas	1.798	1.558	Contraprestações efetivas	9.325	7.094
Aplicações	3.353	2.448	Débitos ops. de saúde	4	-	Eventos inden. líquidos	(6.627)	(5.101)
Créditos ops. de saúde	555	481	Déb Ops não Rel c/ Planos	479	435	<b>Result. Oper c/ planos</b>	<b>2.697</b>	<b>1.993</b>
Desp. comerc. Diferidas	-	-	Trib e Enc. Soc. a Recolher	220	169	<b>Resultado Bruto</b>	<b>2.083</b>	<b>4.058</b>
Títulos e Créd. a receber	5	-	Emprest e Financ. a pagar	234	-	Despesas administrativas	(1.840)	(1.916)
Outros	1.871	1.304	Outros	564	447	Desp. de comercialização	(92)	(35)
<b>Não Circulante</b>	<b>3.896</b>	<b>1.836</b>	<b>Não Circulante</b>	<b>3.800</b>	<b>2.110</b>	Result. financ. líquido	78	(336)
Realizável a longo prazo	1.223	982	<b>Patrimônio líquido</b>	<b>2.782</b>	<b>2.515</b>	Result. patrimonial	22	77
Aplicações	-	-	Capital/patr. social	482	466	<b>Result. antes imp./part.</b>	<b>250</b>	<b>448</b>
Outros	1.223	982	Reservas	2.150	1.780	Imp. Renda / Imp. Diferidos	-	-
Investimentos	212	191	Outros	150	269	Contribuição social	-	-
Imobilizado	2.390	577	<b>TOTAL DO PASSIVO</b>	<b>9.882</b>	<b>7.235</b>	Partic. no resultado	-	-
Diferido + Intangível	71	87				<b>RESULTADO LÍQUIDO</b>	<b>250</b>	<b>448</b>
<b>TOTAL DO ATIVO</b>	<b>9.882</b>	<b>7.235</b>						

Rentabilidade	2013	2012	Capital	2013	2012	Operacional	2013	2012	Ciclo Financ	2013	2012	Liquidez	2013	2012
ROA	0,03	0,06	IMOB	0,03	0,04	DM	0,71	0,72	PMCR	21,42	24,42	LG	1,02	1,35
ROE	0,09	0,18	ENDIV	0,72	0,65	DC	0,01	0,00	PMPE	66,38	92,08	LC	1,81	2,07
MLB	0,22	0,57	ENDIVCP	0,33	0,36	DA	0,20	0,27	GAT	0,94	0,98	LI	0,06	0,45
MLL	0,03	0,06	ENDIVLP	0,38	0,29	COMB	0,92	0,99						
MARG. EBIT	0,05	0,15	CE	0,46	0,55	COMBA	0,91	1,04						
MARG. EBITDA	0,06	0,15	CT/CP	2,55	1,88									
												<b>Tiquete Médio</b>	<b>2013</b>	<b>2012</b>
												R\$	96,04	78,25

## UNIMED DE JEQUIÉ COOPERATIVA DE TRABALHO MÉDICO

Endereço	Informações Cadastrais
AV RIO BRANCO 809 JEQUIE, BA, 45200-260 Repr. Legal: ARMANDO DA SILVA NASCIMENTO	Registro: 32103-6 Dt Reg ANS: 21/12/98 CNPJ: 13.246.905/0001-98 Cooperativa Médica - região 5 Beneficiários: 7.323(dez/2013) 7.239(dez/2012) UNIMED DE JEQUIE COOPERATIVA DE TRABALHO MEDICO

Ativo (x mil)	2013	2012	Passivo (x mil)	2013	2012	DRE (x mil)	2013	2012
<b>Circulante</b>	<b>2.594</b>	<b>1.812</b>	<b>Circulante</b>	<b>10.648</b>	<b>8.086</b>			
Disponível	9	72	Prov. Técnicas	9.305	2.713	Contraprestações efetivas	15.561	14.019
Aplicações	1.081	1.245	Débitos ops. de saúde	449	-	Eventos inden. líquidos	(15.247)	(17.618)
Créditos ops. de saúde	1.169	224	Déb Ops não Rel c/ Planos	-	4.209	<b>Result. Oper c/ planos</b>	<b>314</b>	<b>(3.599)</b>
Desp. comerc. Diferidas	-	-	Trib e Enc. Soc. a Recolher	434	536	<b>Resultado Bruto</b>	<b>459</b>	<b>(2.633)</b>
Títulos e Créd. a receber	-	-	Emprest e Financ. a pagar	323	107	Despesas administrativas	(2.512)	(1.793)
Outros	335	271	Outros	137	521	Desp. de comercialização	(80)	(49)
<b>Não Circulante</b>	<b>3.851</b>	<b>4.012</b>	<b>Não Circulante</b>	<b>3.750</b>	<b>3.506</b>	Result. financ. líquido	(345)	(718)
Realizável a longo prazo	3.244	3.446	<b>Patrimônio líquido</b>	<b>(7.952)</b>	<b>(5.768)</b>	Result. patrimonial	38	171
Aplicações	-	-	Capital/patr. social	639	639	<b>Result. antes imp./part.</b>	<b>(2.441)</b>	<b>(5.658)</b>
Outros	3.244	3.446	Reservas	4	4	Imp. Renda / Imp. Diferidos	-	-
Investimentos	488	441	Outros	(8.595)	(6.410)	Contribuição social	-	-
Imobilizado	119	126	<b>TOTAL DO PASSIVO</b>	<b>6.445</b>	<b>5.824</b>	Partic. no resultado	-	-
Diferido + Intangível	-	-				<b>RESULTADO LÍQUIDO</b>	<b>(2.441)</b>	<b>(5.658)</b>
<b>TOTAL DO ATIVO</b>	<b>6.445</b>	<b>5.824</b>						

Rentabilidade	2013	2012	Capital	2013	2012	Operacional	2013	2012	Ciclo Financ	2013	2012	Liquidez	2013	2012
ROA	(0,38)	(0,97)	IMOB	0,08	0,08	DM	0,98	1,26	PMCR	27,05	5,75	LG	0,41	0,45
ROE	0,31	0,98	ENDIV	2,23	1,99	DC	0,01	0,00	PMPE	192,46	27,30	LC	0,24	0,22
MLB	0,03	(0,19)	ENDIVCP	1,65	1,39	DA	0,16	0,13	GAT	2,41	2,41	LI	0,00	0,01
MLL	(0,16)	(0,40)	ENDIVLP	0,58	0,60	COMB	1,15	1,39						
MARG. EBIT	(0,13)	(0,35)	CE	0,74	0,70	COMBA	1,17	1,46						
MARG. EBITDA	(0,13)	(0,34)	CT/CP	(1,81)	(2,01)									

Tiquete Médio	2013	2012
R\$	175,10	161,59

## UNIMED DE JOINVILLE COOPERATIVA DE TRABALHO MÉDICO

Endereço	Informações Cadastrais
RUA ORESTES GUIMARAES 905 JOINVILLE, SC, 89204-060 Repr. Legal: PAULO ANDRÉ RIBEIRO	Registro: 32127-3 Dt Reg ANS: 17/12/98 CNPJ: 82.602.327/0001-06 Cooperativa Médica SPS - região 5 Beneficiários: 89.322(dez/2013) 91.088(dez/2012) UNIMED DE JOINVILLE

Ativo (x mil)	2013	2012	Passivo (x mil)	2013	2012	DRE (x mil)	2013	2012
<b>Circulante</b>	<b>112.258</b>	<b>95.835</b>	<b>Circulante</b>	<b>30.541</b>	<b>28.802</b>			
Disponível	609	308	Prov. Técnicas	14.031	13.942	Contraprestações efetivas	193.898	175.294
Aplicações	91.816	78.680	Débitos ops. de saúde	-	-	Eventos inden. líquidos	(183.304)	(167.667)
Créditos ops. de saúde	492	679	Déb Ops não Rel c/ Planos	1.787	1.139	<b>Result. Oper c/ planos</b>	<b>10.594</b>	<b>7.627</b>
Desp. comerc. Diferidas	-	-	Trib e Enc. Soc. a Recolher	3.755	3.679	<b>Resultado Bruto</b>	<b>36.758</b>	<b>29.092</b>
Títulos e Créd. a receber	2.138	971	Emprest e Financ. a pagar	-	-	Despesas administrativas	(10.874)	(8.731)
Outros	17.204	15.196	Outros	10.967	10.043	Desp. de comercialização	(357)	(253)
<b>Não Circulante</b>	<b>51.230</b>	<b>57.562</b>	<b>Não Circulante</b>	<b>29.869</b>	<b>40.397</b>	Result. financ. líquido	338	2.582
Realizável a longo prazo	2.414	11.076	<b>Patrimônio líquido</b>	<b>103.079</b>	<b>84.198</b>	Result. patrimonial	526	386
Aplicações	-	-	Capital/patr. social	24.425	23.593	<b>Result. antes imp./part.</b>	<b>26.391</b>	<b>21.599</b>
Outros	2.414	11.076	Reservas	65.437	50.626	Imp. Renda / Imp. Diferidos	-	-
Investimentos	3.743	3.097	Outros	13.216	9.979	Contribuição social	-	-
Imobilizado	44.480	42.725	<b>TOTAL DO PASSIVO</b>	<b>163.488</b>	<b>153.397</b>	Partic. no resultado	-	-
Diferido + Intangível	593	663				<b>RESULTADO LÍQUIDO</b>	<b>26.391</b>	<b>21.599</b>
<b>TOTAL DO ATIVO</b>	<b>163.488</b>	<b>153.397</b>						

Rentabilidade	2013	2012	Capital	2013	2012	Operacional	2013	2012	Ciclo Financ	2013	2012	Liquidez	2013	2012
ROA	0,16	0,14	IMOB	0,03	0,02	DM	0,95	0,96	PMCR	0,91	1,39	LG	1,90	1,54
ROE	0,26	0,26	ENDIV	0,37	0,45	DC	0,00	0,00	PMPE	14,75	15,51	LC	3,68	3,33
MLB	0,19	0,17	ENDIVCP	0,19	0,19	DA	0,06	0,05	GAT	1,19	1,14	LI	0,02	0,01
MLL	0,14	0,12	ENDIVLP	0,18	0,26	COMB	1,00	1,01						
MARG. EBIT	0,17	0,15	CE	0,51	0,42	COMBA	1,00	0,99						
MARG. EBITDA	0,17	0,15	CT/CP	0,59	0,82									

Tiquete Médio	2013	2012
R\$	181,33	163,07

## UNIMED DE LENÇÓIS PAULISTA - COOPERATIVA DE TRABALHO MÉDICO

Endereço	Informações Cadastrais
RUA MANOEL AMÂNCIO 65 LENCOIS PAULISTA, SP, 18682-550 Repr. Legal: CALIXTO FELIPE HUEB	Registro: 32503-1 Dt Reg ANS: 18/12/98 CNPJ: 67.417.519/0001-40 Cooperativa Médica - região 5 Beneficiários: 29.169(dez/2013) 28.052(dez/2012) UNIMED DE LENÇÓIS PAULISTA

Ativo (x mil)	2013	2012	Passivo (x mil)	2013	2012	DRE (x mil)	2013	2012
<b>Circulante</b>	<b>14.112</b>	<b>9.832</b>	<b>Circulante</b>	<b>11.711</b>	<b>6.979</b>			
Disponível	488	1.137	Prov. Técnicas	8.234	4.552	Contraprestações efetivas	36.718	29.821
Aplicações	6.974	5.923	Débitos ops. de saúde	-	-	Eventos inden. líquidos	(31.197)	(22.082)
Créditos ops. de saúde	3.656	1.331	Déb Ops não Rel c/ Planos	222	168	<b>Result. Oper c/ planos</b>	<b>5.521</b>	<b>7.739</b>
Desp. comerc. Diferidas	-	-	Trib e Enc. Soc. a Recolher	1.867	1.174	<b>Resultado Bruto</b>	<b>7.510</b>	<b>7.781</b>
Títulos e Créd. a receber	363	254	Emprest e Financ. a pagar	154	69	Despesas administrativas	(7.542)	(5.874)
Outros	2.631	1.187	Outros	1.233	1.015	Desp. de comercialização	(212)	(137)
<b>Não Circulante</b>	<b>12.465</b>	<b>16.198</b>				Result. financ. líquido	531	120
Realizável a longo prazo	9.280	14.244	<b>Não Circulante</b>	<b>9.421</b>	<b>13.216</b>	Result. patrimonial	14	9
Aplicações	-	394	<b>Patrimônio líquido</b>	<b>5.445</b>	<b>5.835</b>	<b>Result. antes imp./part.</b>	<b>300</b>	<b>2.418</b>
Outros	9.280	13.850	Capital/patr. social	1.597	1.525	Imp. Renda / Imp. Diferidos	-	(90)
Investimentos	334	320	Reservas	3.527	2.930	Contribuição social	-	(42)
Imobilizado	2.068	1.550	Outros	321	1.380	Partic. no resultado	-	(52)
Diferido + Intangível	783	83				<b>RESULTADO LÍQUIDO</b>	<b>300</b>	<b>2.235</b>
<b>TOTAL DO ATIVO</b>	<b>26.577</b>	<b>26.030</b>	<b>TOTAL DO PASSIVO</b>	<b>26.577</b>	<b>26.030</b>			

Rentabilidade	2013	2012	Capital	2013	2012	Operacional	2013	2012	Ciclo Financ	2013	2012	Liquidez	2013	2012
ROA	0,01	0,09	IMOB	0,04	0,02	DM	0,85	0,74	PMCR	35,85	16,07	LG	1,11	1,19
ROE	0,06	0,38	ENDIV	0,80	0,78	DC	0,01	0,00	PMPE	33,38	43,90	LC	1,21	1,41
MLB	0,20	0,26	ENDIVCP	0,44	0,27	DA	0,21	0,20	GAT	1,38	1,15	LI	0,04	0,16
MLL	0,01	0,07	ENDIVLP	0,35	0,51	COMB	1,06	0,94						
MARG. EBIT	0,02	0,12	CE	0,55	0,35	COMBA	1,05	0,94						
MARG. EBITDA	0,03	0,12	CT/CP	3,88	3,46									
												<b>Tiquete Médio</b>	<b>2013</b>	<b>2012</b>
												R\$	105,83	85,25

## UNIMED DE LIMEIRA COOPERATIVA DE TRABALHO MÉDICO

Endereço	Informações Cadastrais
RUA SANTA TEREZINHA 05 LIMEIRA, SP, 13480-090 Repr. Legal: CARLOS ROBERTO NOGUEIRA DOS SANTOS	Registro: 30157-4 Dt Reg ANS: 18/12/98 CNPJ: 50.480.953/0001-72 Cooperativa Médica SPP - região 5 Beneficiários: 48.630(dez/2013) 48.357(dez/2012) UNIMED LIMEIRA

Ativo (x mil)	2013	2012	Passivo (x mil)	2013	2012	DRE (x mil)	2013	2012
<b>Circulante</b>	<b>24.590</b>	<b>12.296</b>	<b>Circulante</b>	<b>20.853</b>	<b>14.486</b>			
Disponível	769	664	Prov. Técnicas	5.041	4.464	Contraprestações efetivas	88.640	80.589
Aplicações	17.125	5.149	Débitos ops. de saúde	34	84	Eventos inden. líquidos	(66.913)	(61.285)
Créditos ops. de saúde	1.350	1.339	Déb Ops não Rel c/ Planos	873	-	<b>Result. Oper c/ planos</b>	<b>21.726</b>	<b>19.304</b>
Desp. comerc. Diferidas	-	-	Trib e Enc. Soc. a Recolher	3.032	2.654	<b>Resultado Bruto</b>	<b>20.705</b>	<b>22.308</b>
Títulos e Créd. a receber	6	52	Emprest e Financ. a pagar	1.166	1.594	Despesas administrativas	(19.186)	(17.103)
Outros	5.341	5.091	Outros	10.707	5.690	Desp. de comercialização	(92)	(83)
<b>Não Circulante</b>	<b>26.405</b>	<b>40.753</b>				Result. financ. líquido	(526)	(971)
Realizável a longo prazo	878	16.893	<b>Não Circulante</b>	<b>4.784</b>	<b>12.291</b>	Result. patrimonial	3.684	426
Aplicações	-	-	<b>Patrimônio líquido</b>	<b>25.358</b>	<b>26.271</b>	<b>Result. antes imp./part.</b>	<b>4.585</b>	<b>1.851</b>
Outros	878	16.893	Capital/patr. social	6.886	6.133	Imp. Renda / Imp. Diferidos	(937)	(82)
Investimentos	871	789	Reservas	16.047	19.706	Contribuição social	(353)	(42)
Imobilizado	24.344	22.903	Outros	2.425	432	Partic. no resultado	(574)	(447)
Diferido + Intangível	311	167				<b>RESULTADO LÍQUIDO</b>	<b>2.720</b>	<b>1.280</b>
<b>TOTAL DO ATIVO</b>	<b>50.996</b>	<b>53.048</b>	<b>TOTAL DO PASSIVO</b>	<b>50.996</b>	<b>53.048</b>			

Rentabilidade	2013	2012	Capital	2013	2012	Operacional	2013	2012	Ciclo Financ	2013	2012	Liquidez	2013	2012
ROA	0,05	0,02	IMOB	0,02	0,02	DM	0,75	0,76	PMCR	5,48	5,98	LG	0,99	1,09
ROE	0,11	0,05	ENDIV	0,50	0,50	DC	0,00	0,00	PMPE	18,28	21,13	LC	1,18	0,85
MLB	0,23	0,28	ENDIVCP	0,41	0,27	DA	0,22	0,21	GAT	1,74	1,52	LI	0,04	0,05
MLL	0,03	0,02	ENDIVLP	0,09	0,23	COMB	0,97	0,97						
MARG. EBIT	0,07	0,05	CE	0,81	0,54	COMBA	0,98	0,99						
MARG. EBITDA	0,07	0,05	CT/CP	1,01	1,02									
												<b>Tiquete Médio</b>	<b>2013</b>	<b>2012</b>
												R\$	153,28	146,11



## UNIMED DE LINS - COOPERATIVA DE TRABALHOS MÉDICOS

Endereço	Informações Cadastrais
RUA DOM BOSCO 13 LINS, SP, 16400-505 Repr. Legal: ARTUR EDUARDO DE CARVALHO TRIDA	Registro: 35427-9 Dt Reg ANS: 21/12/98 CNPJ: 71.695.746/0001-05 Cooperativa Médica - região 5 Beneficiários: 17.894(dez/2013) 18.179(dez/2012) UNIMED DE LINS

Ativo (x mil)	2013	2012	Passivo (x mil)	2013	2012	DRE (x mil)	2013	2012
<b>Circulante</b>	<b>15.340</b>	<b>12.099</b>	<b>Circulante</b>	<b>10.949</b>	<b>9.437</b>	Contraprestações efetivas	29.798	30.553
Disponível	53	44	Prov. Técnicas	5.987	5.090	Eventos inden. líquidos	(23.523)	(24.341)
Aplicações	8.535	7.279	Débitos ops. de saúde	650	594	<b>Result. Oper c/ planos</b>	<b>6.275</b>	<b>6.212</b>
Créditos ops. de saúde	942	317	Déb Ops não Rel c/ Planos	729	603	<b>Resultado Bruto</b>	<b>7.669</b>	<b>9.969</b>
Desp. comerc. Diferidas	-	-	Trib e Enc. Soc. a Recolher	1.371	1.244	Despesas administrativas	(6.217)	(6.012)
Títulos e Créd. a receber	32	34	Emprest e Financ. a pagar	48	98	Desp. de comercialização	(255)	(311)
Outros	5.778	4.425	Outros	2.163	1.808	Result. financ. líquido	671	510
<b>Não Circulante</b>	<b>43.213</b>	<b>40.081</b>	<b>Não Circulante</b>	<b>36.943</b>	<b>33.335</b>	Result. patrimonial	9	21
Realizável a longo prazo	33.855	31.711	<b>Patrimônio líquido</b>	<b>10.661</b>	<b>9.407</b>	Result. antes imp./part.	<b>1.877</b>	<b>1.630</b>
Aplicações	-	-	Capital/patr. social	1.844	1.733	Imp. Renda / Imp. Diferidos	-	-
Outros	33.855	31.711	Reservas	7.599	6.761	Contribuição social	-	-
Investimentos	691	428	Outros	1.219	912	Partic. no resultado	-	-
Imobilizado	8.587	7.839	<b>TOTAL DO PASSIVO</b>	<b>58.553</b>	<b>52.180</b>	<b>RESULTADO LÍQUIDO</b>	<b>1.877</b>	<b>1.630</b>
Diferido + Intangível	80	103						
<b>TOTAL DO ATIVO</b>	<b>58.553</b>	<b>52.180</b>						

Rentabilidade	2013	2012	Capital	2013	2012	Operacional	2013	2012	Ciclo Financ	2013	2012	Liquidez	2013	2012
ROA	0,03	0,03	IMOB	0,01	0,01	DM	0,79	0,80	PMCR	11,38	3,74	LG	1,03	1,02
ROE	0,18	0,17	ENDIV	0,82	0,82	DC	0,01	0,01	PMPE	42,28	41,91	LC	1,40	1,28
MLB	0,26	0,33	ENDIVCP	0,19	0,18	DA	0,21	0,20	GAT	0,51	0,59	LI	0,00	0,00
MLL	0,06	0,05	ENDIVLP	0,63	0,64	COMB	1,01	1,00						
MARG. EBIT	0,09	0,13	CE	0,23	0,22	COMBA	0,98	0,99						
MARG. EBITDA	0,09	0,14	CT/CP	4,49	4,55									
												<b>Tiquete Médio</b>	<b>2013</b>	<b>2012</b>
												R\$	137,54	116,80

## UNIMED DE LONDRINA COOPERATIVA DE TRABALHO MÉDICO

Endereço	Informações Cadastrais
RUA SENADOR SOUZA NAVES 1333 LONDRINA, PR, 86010-170 Repr. Legal: SÉRGIO HUMBERTO BERNADELI PARREIRA	Registro: 34326-9 Dt Reg ANS: 17/12/98 CNPJ: 75.222.224/0001-47 Cooperativa Médica - região 5 Beneficiários: 182.055(dez/2013) 172.686(dez/2012) UNIMED DE LONDRINA

Ativo (x mil)	2013	2012	Passivo (x mil)	2013	2012	DRE (x mil)	2013	2012
<b>Circulante</b>	<b>172.924</b>	<b>146.637</b>	<b>Circulante</b>	<b>95.103</b>	<b>73.580</b>	Contraprestações efetivas	327.368	295.009
Disponível	46.331	4.193	Prov. Técnicas	60.718	41.325	Eventos inden. líquidos	(281.443)	(249.869)
Aplicações	88.975	116.769	Débitos ops. de saúde	9.408	9.098	<b>Result. Oper c/ planos</b>	<b>45.925</b>	<b>45.140</b>
Créditos ops. de saúde	19.952	6.877	Déb Ops não Rel c/ Planos	8.759	7.689	<b>Resultado Bruto</b>	<b>43.073</b>	<b>46.646</b>
Desp. comerc. Diferidas	-	-	Trib e Enc. Soc. a Recolher	9.700	8.841	Despesas administrativas	(39.458)	(42.604)
Títulos e Créd. a receber	1.449	1.947	Emprest e Financ. a pagar	-	-	Desp. de comercialização	(2.720)	(1.770)
Outros	16.216	16.850	Outros	6.519	6.626	Result. financ. líquido	5.488	8.255
<b>Não Circulante</b>	<b>62.348</b>	<b>51.076</b>	<b>Não Circulante</b>	<b>88.989</b>	<b>80.310</b>	Result. patrimonial	757	147
Realizável a longo prazo	40.531	38.937	<b>Patrimônio líquido</b>	<b>51.180</b>	<b>43.823</b>	Result. antes imp./part.	<b>7.140</b>	<b>10.022</b>
Aplicações	-	-	Capital/patr. social	39.407	29.236	Imp. Renda / Imp. Diferidos	(3.592)	(3.202)
Outros	40.531	38.937	Reservas	8.952	9.542	Contribuição social	(1.334)	(1.204)
Investimentos	2.767	2.142	Outros	2.821	5.046	Partic. no resultado	-	-
Imobilizado	17.566	8.734	<b>TOTAL DO PASSIVO</b>	<b>235.271</b>	<b>197.713</b>	<b>RESULTADO LÍQUIDO</b>	<b>2.214</b>	<b>5.616</b>
Diferido + Intangível	1.484	1.264						
<b>TOTAL DO ATIVO</b>	<b>235.271</b>	<b>197.713</b>						

Rentabilidade	2013	2012	Capital	2013	2012	Operacional	2013	2012	Ciclo Financ	2013	2012	Liquidez	2013	2012
ROA	0,01	0,03	IMOB	0,02	0,02	DM	0,86	0,85	PMCR	21,94	8,39	LG	1,16	1,21
ROE	0,04	0,13	ENDIV	0,78	0,78	DC	0,01	0,01	PMPE	29,84	27,47	LC	1,82	1,99
MLB	0,13	0,16	ENDIVCP	0,40	0,37	DA	0,12	0,14	GAT	1,39	1,49	LI	0,49	0,06
MLL	0,01	0,02	ENDIVLP	0,38	0,41	COMB	0,99	1,00						
MARG. EBIT	0,04	0,04	CE	0,52	0,48	COMBA	0,97	0,97						
MARG. EBITDA	0,04	0,05	CT/CP	3,60	3,51									
												<b>Tiquete Médio</b>	<b>2013</b>	<b>2012</b>
												R\$	154,13	144,75

## UNIMED DE LORENA COOPERATIVA DE TRABALHO MÉDICO

Endereço	Informações Cadastrais
AVENIDA PEIXOTO DE CASTRO 75 LORENA, SP, 12606-580 Repr. Legal: MARCO ANTONIO SARQUIS UDE	Registro: 38562-0 Dt Reg ANS: 16/12/98 CNPJ: 48.717.516/0001-88 Cooperativa Médica - região 5 Beneficiários: 14.456(dez/2013) 14.458(dez/2012)

Ativo (x mil)	2013	2012	Passivo (x mil)	2013	2012	DRE (x mil)	2013	2012
<b>Circulante</b>	<b>9.107</b>	<b>6.749</b>	<b>Circulante</b>	<b>9.384</b>	<b>7.257</b>			
Disponível	74	125	Prov. Técnicas	5.357	3.946	Contraprestações efetivas	33.799	32.051
Aplicações	3.999	2.985	Débitos ops. de saúde	231	218	Eventos inden. líquidos	(24.145)	(23.104)
Créditos ops. de saúde	220	73	Déb Ops não Rel c/ Planos	872	654	<b>Result. Oper c/ planos</b>	<b>9.654</b>	<b>8.947</b>
Desp. comerc. Diferidas	-	-	Trib e Enc. Soc. a Recolher	1.564	1.446			
Títulos e Créd. a receber	810	635	Emprest e Financ. a pagar	9	-	<b>Resultado Bruto</b>	<b>7.605</b>	<b>11.002</b>
Outros	4.004	2.932	Outros	1.351	993	Despesas administrativas	(6.157)	(5.455)
<b>Não Circulante</b>	<b>13.730</b>	<b>14.116</b>	<b>Não Circulante</b>	<b>9.489</b>	<b>10.054</b>	Desp. de comercialização	(100)	(99)
Realizável a longo prazo	8.005	8.518	<b>Patrimônio líquido</b>	<b>3.964</b>	<b>3.555</b>	Result. financ. líquido	(4)	(34)
Aplicações	-	-	Capital/patr. social	1.063	919	Result. patrimonial	65	75
Outros	8.005	8.518	Reservas	2.842	2.365	<b>Result. antes imp./part.</b>	<b>1.409</b>	<b>1.607</b>
Investimentos	572	511	Outros	59	271	Imp. Renda / Imp. Diferidos	(56)	(70)
Imobilizado	5.017	5.068	<b>TOTAL DO ATIVO</b>	<b>22.837</b>	<b>20.865</b>	Contribuição social	(29)	(34)
Diferido + Intangível	136	19				Partic. no resultado	(19)	(26)
						<b>RESULTADO LÍQUIDO</b>	<b>1.306</b>	<b>1.478</b>

Rentabilidade	2013	2012	Capital	2013	2012	Operacional	2013	2012	Ciclo Financ	2013	2012	Liquidez	2013	2012
ROA	0,06	0,07	IMOB	0,03	0,03	DM	0,71	0,72	PMCR	2,34	0,82	LG	0,91	0,88
ROE	0,33	0,42	ENDIV	0,83	0,83	DC	0,00	0,00	PMPE	46,58	30,36	LC	0,97	0,93
MLB	0,23	0,34	ENDIVCP	0,41	0,35	DA	0,18	0,17	GAT	1,48	1,54	LI	0,01	0,02
MLL	0,04	0,05	ENDIVLP	0,42	0,48	COMB	0,90	0,89						
MARG. EBIT	0,07	0,08	CE	0,50	0,42	COMBA	0,90	0,90						
MARG. EBITDA	0,08	0,09	CT/CP	4,76	4,87									
												<b>Tiquete Médio</b>	<b>2013</b>	<b>2012</b>
												R\$	195,29	184,58

## UNIMED DE MACAÉ COOPERATIVA DE ASSISTÊNCIA À SAÚDE

Endereço	Informações Cadastrais
RUA EUZÉBIO DE QUEIROZ 454 MACAÉ, RJ, 27910-230 Repr. Legal: TALES AZEVEDO DOS SANTOS	Registro: 30295-3 Dt Reg ANS: 21/12/98 CNPJ: 35.830.868/0001-01 Cooperativa Médica SSP - região 5 Beneficiários: 77.684(dez/2013) 69.442(dez/2012) UNIMED COSTA DO SOL

Ativo (x mil)	2013	2012	Passivo (x mil)	2013	2012	DRE (x mil)	2013	2012
<b>Circulante</b>	<b>49.215</b>	<b>33.349</b>	<b>Circulante</b>	<b>36.718</b>	<b>23.179</b>			
Disponível	1.762	1.071	Prov. Técnicas	23.499	13.368	Contraprestações efetivas	147.771	124.431
Aplicações	30.971	18.251	Débitos ops. de saúde	1.359	13	Eventos inden. líquidos	(127.703)	(103.589)
Créditos ops. de saúde	7.187	5.783	Déb Ops não Rel c/ Planos	2.701	-	<b>Result. Oper c/ planos</b>	<b>20.068</b>	<b>20.842</b>
Desp. comerc. Diferidas	-	-	Trib e Enc. Soc. a Recolher	2.601	2.278			
Títulos e Créd. a receber	1.996	1.964	Emprest e Financ. a pagar	-	-	<b>Resultado Bruto</b>	<b>26.412</b>	<b>24.997</b>
Outros	7.300	6.280	Outros	6.557	7.520	Despesas administrativas	(20.891)	(18.293)
<b>Não Circulante</b>	<b>20.759</b>	<b>16.404</b>	<b>Não Circulante</b>	<b>5.922</b>	<b>3.229</b>	Desp. de comercialização	(2.042)	(1.252)
Realizável a longo prazo	2.654	1.380	<b>Patrimônio líquido</b>	<b>27.335</b>	<b>23.345</b>	Result. financ. líquido	2.250	1.367
Aplicações	-	-	Capital/patr. social	6.269	5.431	Result. patrimonial	461	263
Outros	2.654	1.380	Reservas	17.650	15.346	<b>Result. antes imp./part.</b>	<b>6.191</b>	<b>5.204</b>
Investimentos	1.629	1.056	Outros	3.415	2.568	Imp. Renda / Imp. Diferidos	(434)	(418)
Imobilizado	16.329	13.899	<b>TOTAL DO ATIVO</b>	<b>69.975</b>	<b>49.753</b>	Contribuição social	(165)	(159)
Diferido + Intangível	148	68				Partic. no resultado	-	-
						<b>RESULTADO LÍQUIDO</b>	<b>5.592</b>	<b>4.628</b>

Rentabilidade	2013	2012	Capital	2013	2012	Operacional	2013	2012	Ciclo Financ	2013	2012	Liquidez	2013	2012
ROA	0,08	0,09	IMOB	0,03	0,02	DM	0,86	0,83	PMCR	17,51	16,73	LG	1,22	1,32
ROE	0,20	0,20	ENDIV	0,61	0,53	DC	0,01	0,01	PMPE	23,60	14,16	LC	1,34	1,44
MLB	0,18	0,20	ENDIVCP	0,52	0,47	DA	0,14	0,15	GAT	2,11	2,50	LI	0,05	0,05
MLL	0,04	0,04	ENDIVLP	0,08	0,06	COMB	1,02	0,99						
MARG. EBIT	0,04	0,04	CE	0,86	0,88	COMBA	1,00	0,98						
MARG. EBITDA	0,05	0,05	CT/CP	1,56	1,13									
												<b>Tiquete Médio</b>	<b>2013</b>	<b>2012</b>
												R\$	166,88	148,75

# UNIMED DE MANAUS COOP. DO TRABALHO MÉDICO LTDA

Endereço	Informações Cadastrais
AV. PROFESSOR NILTON LINS 3259 LOTE 03 MANAUS, AM, 69065-120 Repr. Legal: CORINA MARIA NINA VIANA BATISTA	Registro: 31196-1 Dt Reg ANS: 21/12/98 CNPJ: 04.612.990/0001-70 Cooperativa Médica - região 6 Beneficiários: 160.077(dez/2013) 162.693(dez/2012) UNIMED DE MANAUS

Ativo (x mil)	2013	2012	Passivo (x mil)	2013	2012	DRE (x mil)	2013	2012						
<b>Circulante</b>	<b>83.437</b>	<b>72.308</b>	<b>Circulante</b>	<b>171.300</b>	<b>97.324</b>									
Disponível	2.517	1.460	Prov. Técnicas	100.259	62.839	Contraprestações efetivas	354.077	308.473						
Aplicações	51.236	50.119	Débitos ops. de saúde	397	13.173	Eventos inden. líquidos	(340.002)	(261.691)						
Créditos ops. de saúde	6.280	1.302	Déb Ops não Rel c/ Planos	4.185	-	<b>Result. Oper c/ planos</b>	<b>14.075</b>	<b>46.782</b>						
Desp. comerc. Diferidas	-	-	Trib e Enc. Soc. a Recolher	39.792	7.690	<b>Resultado Bruto</b>	<b>38.566</b>	<b>44.744</b>						
Títulos e Créd. a receber	12.722	6.075	Emprest e Financ. a pagar	-	2	Despesas administrativas	(99.101)	(91.119)						
Outros	10.681	13.353	Outros	26.667	13.621	Desp. de comercialização	(1.677)	(2.997)						
<b>Não Circulante</b>	<b>151.724</b>	<b>430.579</b>	<b>Não Circulante</b>	<b>139.075</b>	<b>456.929</b>	Result. financ. líquido	5.839	(64)						
Realizável a longo prazo	116.625	397.964	<b>Patrimônio líquido</b>	<b>(75.214)</b>	<b>(51.366)</b>	Result. patrimonial	2.804	(35)						
Aplicações	-	-	Capital/patr. social	31.588	31.042	Result. antes imp./part.	<b>(53.569)</b>	<b>(51.280)</b>						
Outros	116.625	397.964	Reservas	11.224	11.224	Imp. Renda / Imp. Diferidos	-	-						
Investimentos	4.782	2.186	Outros	(118.026)	(93.632)	Contribuição social	-	-						
Imobilizado	30.124	30.279	<b>TOTAL DO ATIVO</b>	<b>235.160</b>	<b>502.888</b>	Partic. no resultado	-	-						
Diferido + Intangível	192	151	<b>TOTAL DO PASSIVO</b>	<b>235.160</b>	<b>502.888</b>	<b>RESULTADO LÍQUIDO</b>	<b>(53.569)</b>	<b>(51.280)</b>						
<b>Rentabilidade</b>	<b>2013</b>	<b>2012</b>	<b>Capital</b>	<b>2013</b>	<b>2012</b>	<b>Operacional</b>	<b>2013</b>	<b>2012</b>	<b>Ciclo Financ</b>	<b>2013</b>	<b>2012</b>	<b>Liquidez</b>	<b>2013</b>	<b>2012</b>
ROA	(0,23)	(0,10)	IMOB	0,02	0,00	DM	0,96	0,85	PMCR	6,39	1,52	LG	0,64	0,85
ROE	0,71	1,00	ENDIV	1,32	1,10	DC	0,00	0,01	PMPE	63,86	52,47	LC	0,49	0,74
MLB	0,11	0,15	ENDIVCP	0,73	0,19	DA	0,28	0,30	GAT	1,51	0,61	LI	0,01	0,01
MLL	(0,15)	(0,17)	ENDIVLP	0,59	0,91	COMB	1,24	1,15						
MARG. EBIT	(0,11)	(0,06)	CE	0,55	0,18	COMBA	1,22	1,15						
MARG. EBITDA	(0,10)	(0,05)	CT/CP	(4,13)	(10,79)									
												<b>Tiquete Médio</b>	<b>2013</b>	<b>2012</b>
												R\$	179,07	154,90

# UNIMED DE MARILIA COOPERATIVA DE TRABALHO MÉDICO

Endereço	Informações Cadastrais
RUA BORORÓS 225 MARILIA, SP, 17502-270 Repr. Legal: EDUARDO AKURI	Registro: 33610-6 Dt Reg ANS: 18/12/98 CNPJ: 66.872.888/0001-60 Cooperativa Médica - região 5 Beneficiários: 75.717(dez/2013) 73.841(dez/2012) UNIMED DE MARILIA

Ativo (x mil)	2013	2012	Passivo (x mil)	2013	2012	DRE (x mil)	2013	2012						
<b>Circulante</b>	<b>40.694</b>	<b>31.935</b>	<b>Circulante</b>	<b>28.541</b>	<b>22.532</b>									
Disponível	1.520	1.811	Prov. Técnicas	15.735	13.348	Contraprestações efetivas	97.108	84.756						
Aplicações	14.918	8.736	Débitos ops. de saúde	825	679	Eventos inden. líquidos	(76.202)	(67.430)						
Créditos ops. de saúde	11.183	8.172	Déb Ops não Rel c/ Planos	4.342	3.422	<b>Result. Oper c/ planos</b>	<b>20.906</b>	<b>17.326</b>						
Desp. comerc. Diferidas	-	-	Trib e Enc. Soc. a Recolher	2.532	1.639	<b>Resultado Bruto</b>	<b>22.974</b>	<b>20.857</b>						
Títulos e Créd. a receber	428	276	Emprest e Financ. a pagar	81	48	Despesas administrativas	(20.482)	(19.023)						
Outros	12.644	12.939	Outros	5.026	3.396	Desp. de comercialização	(302)	(606)						
<b>Não Circulante</b>	<b>11.708</b>	<b>12.190</b>	<b>Não Circulante</b>	<b>11.707</b>	<b>11.584</b>	Result. financ. líquido	1.220	1.112						
Realizável a longo prazo	5.756	7.153	<b>Patrimônio líquido</b>	<b>12.154</b>	<b>10.008</b>	Result. patrimonial	118	177						
Aplicações	-	-	Capital/patr. social	7.557	6.965	Result. antes imp./part.	<b>3.528</b>	<b>467</b>						
Outros	5.756	7.153	Reservas	3.139	2.881	Imp. Renda / Imp. Diferidos	(932)	(140)						
Investimentos	1.412	1.356	Outros	1.458	162	Contribuição social	(336)	(40)						
Imobilizado	4.094	3.208	<b>TOTAL DO ATIVO</b>	<b>52.402</b>	<b>44.125</b>	Partic. no resultado	(546)	(96)						
Diferido + Intangível	446	473	<b>TOTAL DO PASSIVO</b>	<b>52.402</b>	<b>44.125</b>	<b>RESULTADO LÍQUIDO</b>	<b>1.715</b>	<b>191</b>						
<b>Rentabilidade</b>	<b>2013</b>	<b>2012</b>	<b>Capital</b>	<b>2013</b>	<b>2012</b>	<b>Operacional</b>	<b>2013</b>	<b>2012</b>	<b>Ciclo Financ</b>	<b>2013</b>	<b>2012</b>	<b>Liquidez</b>	<b>2013</b>	<b>2012</b>
ROA	0,03	0,00	IMOB	0,04	0,04	DM	0,78	0,80	PMCR	41,46	34,71	LG	1,15	1,15
ROE	0,14	0,02	ENDIV	0,77	0,77	DC	0,00	0,01	PMPE	39,51	39,18	LC	1,43	1,42
MLB	0,24	0,25	ENDIVCP	0,54	0,51	DA	0,21	0,22	GAT	1,85	1,92	LI	0,05	0,08
MLL	0,02	0,00	ENDIVLP	0,22	0,26	COMB	1,00	1,03						
MARG. EBIT	0,03	0,01	CE	0,71	0,66	COMBA	0,99	1,01						
MARG. EBITDA	0,04	0,01	CT/CP	3,31	3,41									
												<b>Tiquete Médio</b>	<b>2013</b>	<b>2012</b>
												R\$	108,62	91,63

# UNIMED DE MINEIROS COOPERATIVA DE TRABALHO MÉDICO

Endereço	Informações Cadastrais
AVENIDA ANTONIO CARLOS PANIAGO QD.3 LT.7 0 MINEIROS, GO, 75830-000 Repr. Legal: CARLOS DELL EUGENIO	Registro: 35771-5 Dt Reg ANS: 24/12/98 CNPJ: 37.898.335/0001-89 Cooperativa Médica - região 5 Beneficiários: 8.109(dez/2013) 7.321(dez/2012) UNIMED DE MINEIROS

Ativo (x mil)	2013	2012	Passivo (x mil)	2013	2012	DRE (x mil)	2013	2012
<b>Circulante</b>	<b>9.994</b>	<b>8.065</b>	<b>Circulante</b>	<b>4.104</b>	<b>4.727</b>			
Disponível	62	77	Prov. Técnicas	2.948	1.593	Contraprestações efetivas	14.330	11.338
Aplicações	8.323	6.876	Débitos ops. de saúde	207	1.796	Eventos inden. líquidos	(9.079)	(8.295)
Créditos ops. de saúde	627	300	Déb Ops não Rel c/ Planos	396	397	<b>Result. Oper c/ planos</b>	<b>5.251</b>	<b>3.043</b>
Desp. comerc. Diferidas	-	-	Trib e Enc. Soc. a Recolher	245	224			
Títulos e Créd. a receber	19	184	Emprest e Financ. a pagar	0	3	<b>Resultado Bruto</b>	<b>4.131</b>	<b>2.930</b>
Outros	963	628	Outros	308	712	Despesas administrativas	(2.969)	(2.854)
<b>Não Circulante</b>	<b>1.766</b>	<b>1.313</b>	<b>Não Circulante</b>	<b>4.376</b>	<b>2.455</b>	Desp. de comercialização	(177)	(160)
Realizável a longo prazo	1.176	727	<b>Patrimônio líquido</b>	<b>3.280</b>	<b>2.196</b>	Result. financ. líquido	171	497
Aplicações	-	-	Capital/patr. social	1.303	1.221	Result. patrimonial	29	71
Outros	1.176	727	Reservas	1.693	916	<b>Result. antes imp./part.</b>	<b>1.184</b>	<b>146</b>
Investimentos	249	220	Outros	284	58	Imp. Renda / Imp. Diferidos	(95)	-
Imobilizado	334	354	<b>TOTAL DO ATIVO</b>	<b>11.760</b>	<b>9.378</b>	Contribuição social	(43)	-
Diferido + Intangível	7	12				Partic. no resultado	-	-
			<b>TOTAL DO PASSIVO</b>	<b>11.760</b>	<b>9.378</b>	<b>RESULTADO LÍQUIDO</b>	<b>1.046</b>	<b>146</b>

Rentabilidade	2013	2012	Capital	2013	2012	Operacional	2013	2012	Ciclo Financ	2013	2012	Liquidez	2013	2012
ROA	0,09	0,02	IMOB	0,02	0,02	DM	0,63	0,73	PMCR	15,76	9,53	LG	1,32	1,22
ROE	0,32	0,07	ENDIV	0,72	0,77	DC	0,01	0,01	PMPE	36,72	32,47	LC	2,44	1,71
MLB	0,29	0,26	ENDIVCP	0,35	0,50	DA	0,21	0,25	GAT	1,22	1,21	LI	0,02	0,02
MLL	0,07	0,01	ENDIVLP	0,37	0,26	COMB	0,85	1,00						
MARG. EBIT	0,11	0,03	CE	0,48	0,66	COMBA	0,84	0,96						
MARG. EBITDA	0,11	0,03	CT/CP	2,59	3,27									
												<b>Tiquete Médio</b>	<b>2013</b>	<b>2012</b>
												R\$	156,64	133,86

# UNIMED DE MOCOCA COOPERATIVA DE TRAB. MÉDICO

Endereço	Informações Cadastrais
AV. JOÃO BAPTISTA DE LIMA FIGUEIREDO 1818 MOCOCA, SP, 13733-045 Repr. Legal: DERCI MAZIERO	Registro: 32830-8 Dt Reg ANS: 18/12/98 CNPJ: 00.552.181/0001-69 Cooperativa Médica - região 6 Beneficiários: 14.831(dez/2013) 15.268(dez/2012) UNIMED DE MOCOCA

Ativo (x mil)	2013	2012	Passivo (x mil)	2013	2012	DRE (x mil)	2013	2012
<b>Circulante</b>	<b>7.012</b>	<b>5.817</b>	<b>Circulante</b>	<b>4.095</b>	<b>3.376</b>			
Disponível	77	132	Prov. Técnicas	3.281	2.429	Contraprestações efetivas	14.279	13.144
Aplicações	5.478	4.716	Débitos ops. de saúde	125	249	Eventos inden. líquidos	(11.422)	(10.975)
Créditos ops. de saúde	537	227	Déb Ops não Rel c/ Planos	184	150	<b>Result. Oper c/ planos</b>	<b>2.857</b>	<b>2.169</b>
Desp. comerc. Diferidas	-	-	Trib e Enc. Soc. a Recolher	193	195			
Títulos e Créd. a receber	39	35	Emprest e Financ. a pagar	-	-	<b>Resultado Bruto</b>	<b>2.604</b>	<b>1.770</b>
Outros	882	707	Outros	311	353	Despesas administrativas	(1.791)	(1.804)
<b>Não Circulante</b>	<b>1.864</b>	<b>1.522</b>	<b>Não Circulante</b>	<b>1.993</b>	<b>1.822</b>	Desp. de comercialização	(37)	(37)
Realizável a longo prazo	1.191	861	<b>Patrimônio líquido</b>	<b>2.788</b>	<b>2.141</b>	Result. financ. líquido	112	216
Aplicações	-	-	Capital/patr. social	1.607	1.510	Result. patrimonial	7	7
Outros	1.191	861	Reservas	893	610	<b>Result. antes imp./part.</b>	<b>895</b>	<b>149</b>
Investimentos	72	65	Outros	288	21	Imp. Renda / Imp. Diferidos	(112)	-
Imobilizado	591	590	<b>TOTAL DO ATIVO</b>	<b>8.876</b>	<b>7.339</b>	Contribuição social	(49)	-
Diferido + Intangível	10	6				Partic. no resultado	(14)	-
			<b>TOTAL DO PASSIVO</b>	<b>8.876</b>	<b>7.339</b>	<b>RESULTADO LÍQUIDO</b>	<b>721</b>	<b>149</b>

Rentabilidade	2013	2012	Capital	2013	2012	Operacional	2013	2012	Ciclo Financ	2013	2012	Liquidez	2013	2012
ROA	0,08	0,02	IMOB	0,01	0,01	DM	0,80	0,83	PMCR	13,53	6,23	LG	1,35	1,28
ROE	0,26	0,07	ENDIV	0,69	0,71	DC	0,00	0,00	PMPE	53,03	47,24	LC	1,71	1,72
MLB	0,18	0,13	ENDIVCP	0,46	0,46	DA	0,13	0,14	GAT	1,61	1,79	LI	0,02	0,04
MLL	0,05	0,01	ENDIVLP	0,22	0,25	COMB	0,93	0,97						
MARG. EBIT	0,08	0,02	CE	0,67	0,65	COMBA	0,92	0,96						
MARG. EBITDA	0,09	0,02	CT/CP	2,18	2,43									
												<b>Tiquete Médio</b>	<b>2013</b>	<b>2012</b>
												R\$	79,43	72,59

## UNIMED DE MONTE ALTO - COOPERATIVA DE TRABALHO MÉDICO

Endereço			Informações Cadastrais											
RUA FLORINDO CESTARI 1262			Registro: 30952-4 Dt Reg ANS: 18/12/98 CNPJ: 67.577.171/0001-59											
MONTE ALTO, SP, 15910-000			Cooperativa Médica - região 5											
Repr. Legal: CARLOS ALBERTO DE MIRANDA			Beneficiários: 7.324(dez/2013) 7.658(dez/2012)											
			UNIMED DE MONTE ALTO											
Ativo (x mil)	2013	2012	Passivo (x mil)	2013	2012	DRE (x mil)	2013	2012						
<b>Circulante</b>	<b>4.996</b>	<b>2.994</b>	<b>Circulante</b>	<b>4.129</b>	<b>2.579</b>	Contraprestações efetivas	11.590	10.758						
Disponível	427	182	Prov. Técnicas	2.824	1.312	Eventos inden. líquidos	(10.521)	(6.042)						
Aplicações	2.878	2.158	Débitos ops. de saúde	-	0	<b>Result. Oper c/ planos</b>	<b>1.070</b>	<b>4.716</b>						
Créditos ops. de saúde	1.262	329	Déb Ops não Rel c/ Planos	-	144	<b>Resultado Bruto</b>	<b>2.872</b>	<b>3.537</b>						
Desp. comerc. Diferidas	-	-	Trib e Enc. Soc. a Recolher	717	594	Despesas administrativas	(2.315)	(4.433)						
Títulos e Créd. a receber	-	1	Emprest e Financ. a pagar	70	79	Desp. de comercialização	(172)	(151)						
Outros	429	325	Outros	518	450	Result. financ. líquido	76	(326)						
<b>Não Circulante</b>	<b>5.413</b>	<b>5.426</b>	<b>Não Circulante</b>	<b>4.712</b>	<b>4.740</b>	<b>Result. patrimonial</b>	<b>(0)</b>	<b>(11)</b>						
Realizável a longo prazo	4.528	4.531	<b>Patrimônio líquido</b>	<b>1.569</b>	<b>1.102</b>	<b>Result. antes imp./part.</b>	<b>461</b>	<b>10</b>						
Aplicações	-	-	Capital/patr. social	32	26	Imp. Renda / Imp. Diferidos	-	-						
Outros	4.528	4.531	Reservas	968	958	Contribuição social	-	-						
Investimentos	50	50	Outros	568	118	Partic. no resultado	-	-						
Imobilizado	792	787	<b>TOTAL DO PASSIVO</b>	<b>10.409</b>	<b>8.421</b>	<b>RESULTADO LÍQUIDO</b>	<b>461</b>	<b>10</b>						
Diferido + Intangível	43	58												
<b>TOTAL DO ATIVO</b>	<b>10.409</b>	<b>8.421</b>												
Rentabilidade	2013	2012	Capital	2013	2012	Operacional	2013	2012	Ciclo Financ	2013	2012	Liquidez	2013	2012
ROA	0,04	0,00	IMOB	0,01	0,01	DM	0,91	0,56	PMCR	39,21	11,02	LG	1,08	1,03
ROE	0,29	0,01	ENDIV	0,85	0,87	DC	0,01	0,01	PMPE	26,07	31,41	LC	1,21	1,16
MLB	0,25	0,33	ENDIVCP	0,40	0,31	DA	0,20	0,41	GAT	1,11	1,28	LI	0,10	0,07
MLL	0,04	0,00	ENDIVLP	0,45	0,56	COMB	1,12	0,99						
MARG. EBIT	0,05	0,05	CE	0,47	0,35	COMBA	1,11	1,02						
MARG. EBITDA	0,06	0,06	CT/CP	5,64	6,64									
												<b>Tiquete Médio</b>	<b>2013</b>	<b>2012</b>
												R\$	129,56	117,30

## UNIMED DE OURINHOS - COOPERATIVA DE TRABALHO MÉDICO

Endereço			Informações Cadastrais											
RUA JOAQUIM DE AZEVEDO 628			Registro: 31129-4 Dt Reg ANS: 18/12/98 CNPJ: 51.427.540/0001-97											
OURINHOS, SP, 19900-280			Cooperativa Médica - região 5											
Repr. Legal: JAIR BERNARDELLI			Beneficiários: 30.782(dez/2013) 27.819(dez/2012)											
			UNIMED DE OURINHOS											
Ativo (x mil)	2013	2012	Passivo (x mil)	2013	2012	DRE (x mil)	2013	2012						
<b>Circulante</b>	<b>21.221</b>	<b>17.179</b>	<b>Circulante</b>	<b>14.750</b>	<b>13.439</b>	Contraprestações efetivas	54.029	47.486						
Disponível	613	706	Prov. Técnicas	8.875	8.150	Eventos inden. líquidos	(42.911)	(37.468)						
Aplicações	16.740	12.514	Débitos ops. de saúde	-	-	<b>Result. Oper c/ planos</b>	<b>11.117</b>	<b>10.017</b>						
Créditos ops. de saúde	430	308	Déb Ops não Rel c/ Planos	831	735	<b>Resultado Bruto</b>	<b>9.427</b>	<b>10.921</b>						
Desp. comerc. Diferidas	-	-	Trib e Enc. Soc. a Recolher	2.287	2.164	Despesas administrativas	(8.303)	(13.012)						
Títulos e Créd. a receber	22	41	Emprest e Financ. a pagar	-	-	Desp. de comercialização	(130)	(315)						
Outros	3.416	3.609	Outros	2.757	2.390	Result. financ. líquido	723	349						
<b>Não Circulante</b>	<b>18.857</b>	<b>19.214</b>	<b>Não Circulante</b>	<b>17.945</b>	<b>18.124</b>	<b>Result. patrimonial</b>	<b>40</b>	<b>72</b>						
Realizável a longo prazo	13.559	13.676	<b>Patrimônio líquido</b>	<b>7.382</b>	<b>4.829</b>	<b>Result. antes imp./part.</b>	<b>1.757</b>	<b>580</b>						
Aplicações	-	-	Capital/patr. social	1.135	1.022	Imp. Renda / Imp. Diferidos	(190)	(166)						
Outros	13.559	13.676	Reservas	6.040	3.570	Contribuição social	(77)	(68)						
Investimentos	681	679	Outros	208	238	Partic. no resultado	(50)	(66)						
Imobilizado	4.139	4.219	<b>TOTAL DO PASSIVO</b>	<b>40.078</b>	<b>36.392</b>	<b>RESULTADO LÍQUIDO</b>	<b>1.440</b>	<b>280</b>						
Diferido + Intangível	478	640												
<b>TOTAL DO ATIVO</b>	<b>40.078</b>	<b>36.392</b>												
Rentabilidade	2013	2012	Capital	2013	2012	Operacional	2013	2012	Ciclo Financ	2013	2012	Liquidez	2013	2012
ROA	0,04	0,01	IMOB	0,03	0,04	DM	0,79	0,79	PMCR	2,87	2,33	LG	1,06	0,98
ROE	0,20	0,06	ENDIV	0,82	0,87	DC	0,00	0,01	PMPE	37,48	46,23	LC	1,44	1,28
MLB	0,17	0,23	ENDIVCP	0,37	0,37	DA	0,15	0,27	GAT	1,35	1,30	LI	0,04	0,05
MLL	0,03	0,01	ENDIVLP	0,45	0,50	COMB	0,95	1,07						
MARG. EBIT	0,05	0,03	CE	0,45	0,43	COMBA	0,94	1,06						
MARG. EBITDA	0,06	0,04	CT/CP	4,43	6,54									
												<b>Tiquete Médio</b>	<b>2013</b>	<b>2012</b>
												R\$	155,89	140,53

## UNIMED DE PARANAGUÁ COOPERATIVA DE TRABALHO MÉDICO

Endereço	Informações Cadastrais
RUA JOÃO EUGÊNIO 677 PARANAGUA, PR, 83203-400 Repr. Legal: MÁRIO PERCEGONA	Registro: 36161-5 Dt Reg ANS: 17/12/98 CNPJ: 75.003.525/0001-80 Cooperativa Médica - região 5 Beneficiários: 24.851(dez/2013) 26.029(dez/2012) UNIMED DE PARANAGUÁ

Ativo (x mil)	2013	2012	Passivo (x mil)	2013	2012	DRE (x mil)	2013	2012
<b>Circulante</b>	<b>13.447</b>	<b>13.777</b>	<b>Circulante</b>	<b>10.202</b>	<b>9.113</b>			
Disponível	328	731	Prov. Técnicas	6.853	6.092	Contraprestações efetivas	49.048	40.724
Aplicações	9.369	9.062	Débitos ops. de saúde	457	433	Eventos inden. líquidos	(39.708)	(35.106)
Créditos ops. de saúde	666	742	Déb Ops não Rel c/ Planos	901	937	<b>Result. Oper c/ planos</b>	<b>9.339</b>	<b>5.618</b>
Desp. comerc. Diferidas	-	-	Trib e Enc. Soc. a Recolher	1.294	1.068			
Títulos e Créd. a receber	537	660	Emprest e Financ. a pagar	-	-	<b>Resultado Bruto</b>	<b>8.612</b>	<b>6.336</b>
Outros	2.548	2.582	Outros	695	583	Despesas administrativas	(7.319)	(5.004)
<b>Não Circulante</b>	<b>8.102</b>	<b>4.588</b>	<b>Não Circulante</b>	<b>2.389</b>	<b>2.311</b>	Desp. de comercialização	(39)	(50)
Realizável a longo prazo	706	2.345	<b>Patrimônio líquido</b>	<b>8.958</b>	<b>6.941</b>	Result. financ. líquido	779	490
Aplicações	-	-	Capital/patr. social	3.994	3.467	Result. patrimonial	215	188
Outros	706	2.345	Reservas	3.414	3.077	<b>Result. antes imp./part.</b>	<b>2.249</b>	<b>526</b>
Investimentos	4.468	581	Outros	1.551	396	Imp. Renda / Imp. Diferidos	(253)	(32)
Imobilizado	2.780	1.538	<b>TOTAL DO PASSIVO</b>	<b>21.549</b>	<b>18.365</b>	Contribuição social	(109)	(20)
Diferido + Intangível	148	124				Partic. no resultado	-	-
<b>TOTAL DO ATIVO</b>	<b>21.549</b>	<b>18.365</b>				<b>RESULTADO LÍQUIDO</b>	<b>1.887</b>	<b>473</b>

Rentabilidade	2013	2012	Capital	2013	2012	Operacional	2013	2012	Ciclo Financ	2013	2012	Liquidez	2013	2012
ROA	0,09	0,03	IMOB	0,21	0,04	DM	0,81	0,86	PMCR	4,89	6,56	LG	1,12	1,41
ROE	0,21	0,07	ENDIV	0,58	0,62	DC	0,00	0,00	PMPE	24,85	32,69	LC	1,32	1,51
MLB	0,18	0,16	ENDIVCP	0,47	0,50	DA	0,15	0,12	GAT	2,28	2,22	LI	0,03	0,08
MLL	0,04	0,01	ENDIVLP	0,11	0,13	COMB	0,96	0,99						
MARG. EBIT	0,06	0,02	CE	0,81	0,80	COMBA	0,94	0,97						
MARG. EBITDA	0,06	0,03	CT/CP	1,41	1,65									
												<b>Tiquete Médio</b>	<b>2013</b>	<b>2012</b>
												R\$	149,39	139,26

## UNIMED DE PARANAÍ COOPERATIVA DE TRABALHO MÉDICO

Endereço	Informações Cadastrais
RUA ANTONIO FELIPE 1515 PARANAÍ, PR, 87704-030 Repr. Legal: LUIS FRANCISCO COSTA	Registro: 32086-2 Dt Reg ANS: 17/12/98 CNPJ: 81.076.069/0001-09 Cooperativa Médica - região 5 Beneficiários: 20.387(dez/2013) 19.604(dez/2012) UNIMED DE PARANAÍ

Ativo (x mil)	2013	2012	Passivo (x mil)	2013	2012	DRE (x mil)	2013	2012
<b>Circulante</b>	<b>13.926</b>	<b>6.604</b>	<b>Circulante</b>	<b>13.433</b>	<b>5.350</b>			
Disponível	683	149	Prov. Técnicas	7.654	2.507	Contraprestações efetivas	37.476	32.409
Aplicações	3.935	3.918	Débitos ops. de saúde	1.301	1.093	Eventos inden. líquidos	(33.320)	(27.387)
Créditos ops. de saúde	5.580	886	Déb Ops não Rel c/ Planos	1.647	41	<b>Result. Oper c/ planos</b>	<b>4.156</b>	<b>5.022</b>
Desp. comerc. Diferidas	-	-	Trib e Enc. Soc. a Recolher	860	436			
Títulos e Créd. a receber	205	94	Emprest e Financ. a pagar	296	351	<b>Resultado Bruto</b>	<b>3.524</b>	<b>4.152</b>
Outros	3.523	1.557	Outros	1.675	924	Despesas administrativas	(4.091)	(3.313)
<b>Não Circulante</b>	<b>5.281</b>	<b>5.320</b>	<b>Não Circulante</b>	<b>2.175</b>	<b>2.107</b>	Desp. de comercialização	(460)	(514)
Realizável a longo prazo	123	42	<b>Patrimônio líquido</b>	<b>3.599</b>	<b>4.466</b>	Result. financ. líquido	317	280
Aplicações	-	-	Capital/patr. social	1.478	1.319	Result. patrimonial	(167)	73
Outros	123	42	Reservas	2.121	2.428	<b>Result. antes imp./part.</b>	<b>(877)</b>	<b>885</b>
Investimentos	450	658	Outros	-	719	Imp. Renda / Imp. Diferidos	(103)	(117)
Imobilizado	4.252	4.110	<b>TOTAL DO PASSIVO</b>	<b>19.207</b>	<b>11.924</b>	Contribuição social	(46)	(51)
Diferido + Intangível	456	509				Partic. no resultado	-	-
<b>TOTAL DO ATIVO</b>	<b>19.207</b>	<b>11.924</b>				<b>RESULTADO LÍQUIDO</b>	<b>(1.026)</b>	<b>718</b>

Rentabilidade	2013	2012	Capital	2013	2012	Operacional	2013	2012	Ciclo Financ	2013	2012	Liquidez	2013	2012
ROA	(0,05)	0,06	IMOB	0,05	0,10	DM	0,89	0,85	PMCR	53,61	9,84	LG	0,90	0,89
ROE	(0,28)	0,16	ENDIV	0,81	0,63	DC	0,01	0,02	PMPE	4,90	2,79	LC	1,04	1,23
MLB	0,09	0,13	ENDIVCP	0,70	0,45	DA	0,11	0,10	GAT	1,95	2,72	LI	0,05	0,03
MLL	(0,03)	0,02	ENDIVLP	0,11	0,18	COMB	1,01	0,96						
MARG. EBIT	(0,02)	0,04	CE	0,86	0,72	COMBA	1,00	0,95						
MARG. EBITDA	(0,01)	0,04	CT/CP	4,34	1,67									
												<b>Tiquete Médio</b>	<b>2013</b>	<b>2012</b>
												R\$	156,58	142,42

## UNIMED DE PAULO AFONSO COOPERATIVA DE TRABALHO MÉDICO

Endereço			Informações Cadastrais											
AVENIDA APOLONIO SALES 1112 PAULO AFONSO, BA, 48601-200 Repr. Legal: FRANCISCO PEREIRA DE ASSIS			Registro: 31250-9 Dt Reg ANS: 21/12/98 CNPJ: 01.085.378/0001-06 Cooperativa Médica - região 5 Beneficiários: 1.473(dez/2013) 1.539(dez/2012) UNIMED PAULO AFONSO											
Ativo	2013	2012	Passivo	2013	2012	DRE	2013	2012						
<b>Circulante</b>	<b>314.887</b>	<b>252.927</b>	<b>Circulante</b>	<b>1.748.997</b>	<b>1.103.288</b>									
Disponível	94.861	46.390	Prov. Técnicas	1.495.278	839.375	Contraprestações efetivas	4.237.371	3.474.598						
Aplicações	3.931	6.465	Débitos ops. de saúde	5.297	-	Eventos inden. líquidos	(4.790.637)	(3.642.774)						
Créditos ops. de saúde	63.203	111.917	Déb Ops não Rel c/ Planos	-	-	<b>Result. Oper c/ planos</b>	<b>(553.266)</b>	<b>(168.176)</b>						
Desp. comerc. Diferidas	-	-	Trib e Enc. Soc. a Recolher	76.051	50.809	<b>Resultado Bruto</b>	<b>51.695</b>	<b>809.938</b>						
Títulos e Créd. a receber	14.813	857	Emprest e Financ. a pagar	37.496	187.713	Despesas administrativas	(1.018.098)	(708.590)						
Outros	138.079	87.297	Outros	134.874	25.392	Desp. de comercialização	(2.425)	(22.222)						
<b>Não Circulante</b>	<b>473.051</b>	<b>534.733</b>	<b>Não Circulante</b>	<b>383.768</b>	<b>150.072</b>	Result. financ. líquido	(86.909)	(125.321)						
Realizável a longo prazo	22.977	35.435	<b>Patrimônio líquido</b>	<b>-1.344.826</b>	<b>(465.700)</b>	Result. patrimonial	(13.601)	-						
Aplicações	-	-	Capital/patr. social	164.357	164.357	<b>Result. antes imp./part.</b>	<b>(1.069.337)</b>	<b>(233.415)</b>						
Outros	22.977	35.435	Reservas	11.290	11.290	Imp. Renda / Imp. Diferidos	-	-						
Investimentos	98.227	101.828	Outros	(1.520.473)	(641.347)	Contribuição social	-	-						
Imobilizado	351.846	397.471	<b>TOTAL DO PASSIVO</b>	<b>787.938</b>	<b>787.660</b>	Partic. no resultado	-	-						
Diferido + Intangível	-	-				<b>RESULTADO LÍQUIDO</b>	<b>(1.069.337)</b>	<b>(233.415)</b>						
<b>TOTAL DO ATIVO</b>	<b>787.938</b>	<b>787.660</b>												
Rentabilidade	2013	2012	Capital	2013	2012	Operacional	2013	2012	Ciclo Financ	2013	2012	Liquidez	2013	2012
ROA	(1,36)	(0,30)	IMOB	0,12	0,13	DM	1,13	1,05	PMCR	5,37	11,60	LG	0,16	0,23
ROE	0,80	0,50	ENDIV	2,71	1,59	DC	0,00	0,01	PMPE	69,44	53,60	LC	0,18	0,23
MLB	0,01	0,23	ENDIVCP	2,22	1,40	DA	0,24	0,20	GAT	5,38	4,41	LI	0,05	0,04
MLL	(0,25)	(0,07)	ENDIVLP	0,49	0,19	COMB	1,37	1,26						
MARG. EBIT	(0,23)	(0,02)	CE	0,82	0,88	COMBA	1,40	1,31						
MARG. EBITDA	(0,22)	(0,01)	CT/CP	(1,59)	(2,69)									
												<b>Tiquete Médio</b>	<b>2013</b>	<b>2012</b>
												R\$	230,88	194,52

## UNIMED DE PENAPOLIS - COOPERATIVA DE TRABALHO MEDICO

Endereço			Informações Cadastrais											
RUA DR RAMALHO FRANCO 753 PENAPOLIS, SP, 16300-000 Repr. Legal: ANTONIO MARCILIO CALLOU TORRES			Registro: 32300-4 Dt Reg ANS: 18/12/98 CNPJ: 00.012.698/0001-65 Cooperativa Médica - região 5 Beneficiários: 4.640(dez/2013) 4.967(dez/2012) UNIMED DE PENAPOLIS COOP TRAB MEDICO											
Ativo (x mil)	2013	2012	Passivo (x mil)	2013	2012	DRE (x mil)	2013	2012						
<b>Circulante</b>	<b>2.712</b>	<b>2.181</b>	<b>Circulante</b>	<b>2.159</b>	<b>1.740</b>									
Disponível	403	47	Prov. Técnicas	1.566	1.014	Contraprestações efetivas	9.679	9.366						
Aplicações	1.526	1.647	Débitos ops. de saúde	5	7	Eventos inden. líquidos	(6.583)	(6.023)						
Créditos ops. de saúde	318	46	Déb Ops não Rel c/ Planos	-	-	<b>Result. Oper c/ planos</b>	<b>3.096</b>	<b>3.343</b>						
Desp. comerc. Diferidas	-	-	Trib e Enc. Soc. a Recolher	197	227	<b>Resultado Bruto</b>	<b>2.317</b>	<b>1.565</b>						
Títulos e Créd. a receber	6	1	Emprest e Financ. a pagar	-	-	Despesas administrativas	(2.388)	(2.144)						
Outros	459	440	Outros	391	492	Desp. de comercialização	(10)	(12)						
<b>Não Circulante</b>	<b>2.805</b>	<b>2.849</b>	<b>Não Circulante</b>	<b>1.575</b>	<b>1.576</b>	Result. financ. líquido	97	185						
Realizável a longo prazo	1.495	1.479	<b>Patrimônio líquido</b>	<b>1.783</b>	<b>1.714</b>	Result. patrimonial	61	35						
Aplicações	-	-	Capital/patr. social	69	61	<b>Result. antes imp./part.</b>	<b>78</b>	<b>142</b>						
Outros	1.495	1.479	Reservas	1.663	1.555	Imp. Renda / Imp. Diferidos	-	-						
Investimentos	243	181	Outros	50	98	Contribuição social	-	-						
Imobilizado	1.067	1.188	<b>TOTAL DO PASSIVO</b>	<b>5.517</b>	<b>5.030</b>	Partic. no resultado	-	-						
Diferido + Intangível	-	-				<b>RESULTADO LÍQUIDO</b>	<b>78</b>	<b>142</b>						
<b>TOTAL DO ATIVO</b>	<b>5.517</b>	<b>5.030</b>												
Rentabilidade	2013	2012	Capital	2013	2012	Operacional	2013	2012	Ciclo Financ	2013	2012	Liquidez	2013	2012
ROA	0,01	0,03	IMOB	0,04	0,04	DM	0,68	0,64	PMCR	11,83	1,77	LG	1,13	1,10
ROE	0,04	0,08	ENDIV	0,68	0,66	DC	0,00	0,00	PMPE	25,38	20,50	LC	1,26	1,25
MLB	0,24	0,17	ENDIVCP	0,39	0,35	DA	0,25	0,23	GAT	1,75	1,86	LI	0,19	0,03
MLL	0,01	0,02	ENDIVLP	0,29	0,31	COMB	0,93	0,87						
MARG. EBIT	0,01	0,02	CE	0,58	0,52	COMBA	0,92	0,86						
MARG. EBITDA	0,02	0,02	CT/CP	2,09	1,93									
												<b>Tiquete Médio</b>	<b>2013</b>	<b>2012</b>
												R\$	167,75	146,83

## UNIMED DE PINDAMONHANGABA - COOPERATIVA TRABALHO MEDICO

Endereço	Informações Cadastrais
AV NOSSA SENHORA BOM SUCESSO 906/910 PINDAMONHANGABA, SP, 12420-010 Repr. Legal: JOSE RENATO COUPPE SCHMIDT	Registro: 34234-3 Dt Reg ANS: 16/12/98 CNPJ: 47.565.155/0001-39 Cooperativa Médica - região 5 Beneficiários: 24.539(dez/2013) 23.676(dez/2012) UNIMED PINDAMONHANGABA

Ativo (x mil)	2013	2012	Passivo (x mil)	2013	2012	DRE (x mil)	2013	2012
<b>Circulante</b>	<b>16.443</b>	<b>11.570</b>	<b>Circulante</b>	<b>20.944</b>	<b>11.723</b>			
Disponível	133	202	Prov. Técnicas	7.453	5.018	Contraprestações efetivas	45.997	39.841
Aplicações	6.779	5.487	Débitos ops. de saúde	-	-	Eventos inden. líquidos	(44.346)	(38.685)
Créditos ops. de saúde	3.312	1.463	Déb Ops não Rel c/ Planos	1.196	1.093	<b>Result. Oper c/ planos</b>	<b>1.651</b>	<b>1.155</b>
Desp. comerc. Diferidas	-	-	Trib e Enc. Soc. a Recolher	1.070	853			
Títulos e Créd. a receber	544	407	Emprest e Financ. a pagar	7.400	1.990	<b>Resultado Bruto</b>	<b>8.919</b>	<b>9.186</b>
Outros	5.675	4.011	Outros	3.825	2.769	Despesas administrativas	(6.951)	(5.699)
<b>Não Circulante</b>	<b>32.449</b>	<b>23.171</b>	<b>Não Circulante</b>	<b>19.815</b>	<b>15.654</b>	Desp. de comercialização	(236)	(139)
Realizável a longo prazo	679	619	<b>Patrimônio líquido</b>	<b>8.133</b>	<b>7.364</b>	Result. financ. líquido	(1.091)	(543)
Aplicações	-	-	Capital/patr. social	3.047	2.844	Result. patrimonial	38	159
Outros	679	619	Reservas	4.755	3.963	<b>Result. antes imp./part.</b>	<b>679</b>	<b>1.178</b>
Investimentos	827	660	Outros	331	558	Imp. Renda / Imp. Diferidos	(37)	(57)
Imobilizado	30.793	21.835	<b>TOTAL DO ATIVO</b>	<b>48.892</b>	<b>34.741</b>	Contribuição social	(22)	(29)
Diferido + Intangível	149	58				Partic. no resultado	(47)	(114)
						<b>RESULTADO LÍQUIDO</b>	<b>574</b>	<b>978</b>

Rentabilidade	2013	2012	Capital	2013	2012	Operacional	2013	2012	Ciclo Financ	2013	2012	Liquidez	2013	2012
ROA	0,01	0,03	IMOB	0,02	0,02	DM	0,96	0,97	PMCR	25,92	13,22	LG	0,42	0,45
ROE	0,07	0,13	ENDIV	0,83	0,79	DC	0,01	0,00	PMPE	23,35	22,32	LC	0,79	0,99
MLB	0,19	0,23	ENDIVCP	0,43	0,34	DA	0,15	0,14	GAT	0,94	1,15	LI	0,01	0,02
MLL	0,01	0,02	ENDIVLP	0,41	0,45	COMB	1,12	1,12						
MARG. EBIT	0,06	0,06	CE	0,51	0,43	COMBA	1,15	1,13						
MARG. EBITDA	0,06	0,06	CT/CP	5,01	3,72									
												<b>Tiquete Médio</b>	<b>2013</b>	<b>2012</b>
												R\$	154,31	144,20

## UNIMED DE PIRACICABA SOCIEDADE COOPERATIVA DE SERVIÇOS MÉDICOS

Endereço	Informações Cadastrais
RUA DO ROSÁRIO 1870 PIRACICABA, SP, 13400-186 Repr. Legal: CARLOS ALBERTO JOUSSEF	Registro: 31572-9 Dt Reg ANS: 17/12/98 CNPJ: 44.803.922/0001-02 Cooperativa Médica - região 5 Beneficiários: 118.899(dez/2013) 114.157(dez/2012) UNIMED DE PIRACICABA

Ativo (x mil)	2013	2012	Passivo (x mil)	2013	2012	DRE (x mil)	2013	2012
<b>Circulante</b>	<b>62.804</b>	<b>41.616</b>	<b>Circulante</b>	<b>70.468</b>	<b>58.362</b>			
Disponível	761	2.964	Prov. Técnicas	31.596	18.959	Contraprestações efetivas	222.247	192.782
Aplicações	36.639	24.529	Débitos ops. de saúde	243	386	Eventos inden. líquidos	(200.122)	(177.594)
Créditos ops. de saúde	13.450	3.256	Déb Ops não Rel c/ Planos	2.644	2.899	<b>Result. Oper c/ planos</b>	<b>22.125</b>	<b>15.188</b>
Desp. comerc. Diferidas	-	-	Trib e Enc. Soc. a Recolher	6.227	4.694			
Títulos e Créd. a receber	791	1.400	Emprest e Financ. a pagar	15.683	20.546	<b>Resultado Bruto</b>	<b>38.947</b>	<b>27.595</b>
Outros	11.164	9.467	Outros	14.075	10.880	Despesas administrativas	(19.683)	(17.392)
<b>Não Circulante</b>	<b>116.779</b>	<b>130.744</b>	<b>Não Circulante</b>	<b>61.298</b>	<b>77.873</b>	Desp. de comercialização	(457)	(449)
Realizável a longo prazo	4.819	13.008	<b>Patrimônio líquido</b>	<b>47.817</b>	<b>36.125</b>	Result. financ. líquido	560	63
Aplicações	-	-	Capital/patr. social	16.793	13.988	Result. patrimonial	984	646
Outros	4.819	13.008	Reservas	22.985	19.198	<b>Result. antes imp./part.</b>	<b>20.351</b>	<b>14.285</b>
Investimentos	3.181	2.323	Outros	8.039	2.940	Imp. Renda / Imp. Diferidos	(305)	(99)
Imobilizado	108.772	115.407	<b>TOTAL DO ATIVO</b>	<b>179.584</b>	<b>172.360</b>	Contribuição social	(118)	(100)
Diferido + Intangível	7	7				Partic. no resultado	(250)	(258)
						<b>RESULTADO LÍQUIDO</b>	<b>19.678</b>	<b>13.828</b>

Rentabilidade	2013	2012	Capital	2013	2012	Operacional	2013	2012	Ciclo Financ	2013	2012	Liquidez	2013	2012
ROA	0,11	0,08	IMOB	0,02	0,01	DM	0,90	0,92	PMCR	21,79	6,08	LG	0,51	0,40
ROE	0,41	0,38	ENDIV	0,73	0,79	DC	0,00	0,00	PMPE	17,89	16,23	LC	0,89	0,71
MLB	0,18	0,14	ENDIVCP	0,39	0,34	DA	0,09	0,09	GAT	1,24	1,12	LI	0,01	0,05
MLL	0,09	0,07	ENDIVLP	0,34	0,45	COMB	0,99	1,01						
MARG. EBIT	0,12	0,10	CE	0,53	0,43	COMBA	0,99	1,01						
MARG. EBITDA	0,13	0,10	CT/CP	2,76	3,77									
												<b>Tiquete Médio</b>	<b>2013</b>	<b>2012</b>
												R\$	159,19	146,85



## UNIMED DE PITANGUEIRAS COOPERATIVA DE TRABALHO MÉDICO

Endereço	Informações Cadastrais
RUA RONDONIA 210 PITANGUEIRAS, SP, 14750-000 Repr. Legal: MARCO ANTONIO DE ANDRADE	Registro: 40999-5 Dt Reg ANS: 26/11/99 CNPJ: 03.438.613/0001-01 Cooperativa Médica - região 6 Beneficiários: -(dez/2013) 7.090(dez/2012) UNIMED DE PITANGUEIRAS

Ativo (x mil)	2013	2012	Passivo (x mil)	2013	2012	DRE (x mil)	2013	2012
<b>Circulante</b>	<b>2.662</b>	<b>2.914</b>	<b>Circulante</b>	<b>484</b>	<b>1.215</b>			
Disponível	81	7	Prov. Técnicas	230	1.044	Contraprestações efetivas	3.159	5.139
Aplicações	1.500	2.018	Débitos ops. de saúde	-	-	Eventos inden. líquidos	(1.962)	(4.061)
Créditos ops. de saúde	-	67	Déb Ops não Rel c/ Planos	-	-	<b>Result. Oper c/ planos</b>	<b>1.197</b>	<b>1.078</b>
Desp. comerc. Diferidas	-	-	Trib e Enc. Soc. a Recolher	105	83	<b>Resultado Bruto</b>	<b>1.797</b>	<b>1.084</b>
Títulos e Créd. a receber	399	351	Emprest e Financ. a pagar	-	3	Despesas administrativas	(1.455)	(1.388)
Outros	683	471	Outros	149	85	Desp. de comercialização	(5)	(4)
<b>Não Circulante</b>	<b>748</b>	<b>772</b>	<b>Não Circulante</b>	<b>941</b>	<b>844</b>	Result. financ. líquido	57	125
Realizável a longo prazo	423	410	<b>Patrimônio líquido</b>	<b>1.985</b>	<b>1.628</b>	Result. patrimonial	0	3
Aplicações	-	-	Capital/patr. social	315	314	<b>Result. antes imp./part.</b>	<b>394</b>	<b>(167)</b>
Outros	423	410	Reservas	1.373	1.484	Imp. Renda / Imp. Diferidos	-	-
Investimentos	52	50	Outros	297	(170)	Contribuição social	-	-
Imobilizado	272	311	<b>TOTAL DO PASSIVO</b>	<b>3.410</b>	<b>3.686</b>	Partic. no resultado	-	(3)
Diferido + Intangível	0	1				<b>RESULTADO LÍQUIDO</b>	<b>394</b>	<b>(170)</b>
<b>TOTAL DO ATIVO</b>	<b>3.410</b>	<b>3.686</b>						

Rentabilidade	2013	2012	Capital	2013	2012	Operacional	2013	2012	Ciclo Financ	2013	2012	Liquidez	2013	2012
ROA	0,12	(0,05)	IMOB	0,02	0,01	DM	0,62	0,79	PMCR	-	4,69	LG	2,17	1,62
ROE	0,20	(0,10)	ENDIV	0,42	0,56	DC	0,00	0,00	PMPE	45,53	60,03	LC	5,51	2,40
MLB	0,57	0,21	ENDIVCP	0,14	0,33	DA	0,46	0,27	GAT	0,93	1,39	LI	0,17	0,01
MLL	0,12	(0,03)	ENDIVLP	0,28	0,23	COMB	1,08	1,06						
MARG. EBIT	0,15	(0,01)	CE	0,34	0,59	COMBA	1,06	1,04						
MARG. EBITDA	0,17	(0,00)	CT/CP	0,72	1,26									
												<b>Tiquete Médio</b>	<b>2013</b>	<b>2012</b>
												R\$	-	52,61

## UNIMED DE PRESIDENTE PRUDENTE COOPERATIVA DE TRAB.MÉDICO

Endereço	Informações Cadastrais
AV. CEL. JOSÉ SOARES MARCONDES 3355 PRESIDENTE PRUDENTE, SP, 19050-230 Repr. Legal: ANTONIO CLAUDIO BONGIOVANI	Registro: 31579-6 Dt Reg ANS: 18/12/98 CNPJ: 44.863.959/0001-26 Cooperativa Médica - região 5 Beneficiários: 93.196(dez/2013) 93.817(dez/2012) UNIMED DE PRESIDENTE PRUDENTE

Ativo (x mil)	2013	2012	Passivo (x mil)	2013	2012	DRE (x mil)	2013	2012
<b>Circulante</b>	<b>59.872</b>	<b>58.538</b>	<b>Circulante</b>	<b>48.686</b>	<b>42.517</b>			
Disponível	810	1.092	Prov. Técnicas	34.355	32.531	Contraprestações efetivas	172.013	172.486
Aplicações	42.878	39.555	Débitos ops. de saúde	8	20	Eventos inden. líquidos	(140.353)	(134.272)
Créditos ops. de saúde	548	1.046	Déb Ops não Rel c/ Planos	3.861	-	<b>Result. Oper c/ planos</b>	<b>31.659</b>	<b>38.214</b>
Desp. comerc. Diferidas	-	-	Trib e Enc. Soc. a Recolher	8.124	7.856	<b>Resultado Bruto</b>	<b>28.494</b>	<b>33.443</b>
Títulos e Créd. a receber	346	395	Emprest e Financ. a pagar	91	101	Despesas administrativas	(22.348)	(20.516)
Outros	15.289	16.450	Outros	2.247	2.009	Desp. de comercialização	(672)	(555)
<b>Não Circulante</b>	<b>39.860</b>	<b>42.745</b>	<b>Não Circulante</b>	<b>32.125</b>	<b>36.006</b>	Result. financ. líquido	2.385	3.372
Realizável a longo prazo	34.865	38.202	<b>Patrimônio líquido</b>	<b>18.921</b>	<b>22.761</b>	Result. patrimonial	483	703
Aplicações	-	-	Capital/patr. social	4.594	3.632	<b>Result. antes imp./part.</b>	<b>8.342</b>	<b>15.501</b>
Outros	34.865	38.202	Reservas	8.202	7.841	Imp. Renda / Imp. Diferidos	(686)	(658)
Investimentos	2.199	2.017	Outros	6.125	11.288	Contribuição social	(266)	(255)
Imobilizado	2.245	2.064	<b>TOTAL DO PASSIVO</b>	<b>99.732</b>	<b>101.283</b>	Partic. no resultado	(168)	(105)
Diferido + Intangível	551	462				<b>RESULTADO LÍQUIDO</b>	<b>7.223</b>	<b>14.482</b>
<b>TOTAL DO ATIVO</b>	<b>99.732</b>	<b>101.283</b>						

Rentabilidade	2013	2012	Capital	2013	2012	Operacional	2013	2012	Ciclo Financ	2013	2012	Liquidez	2013	2012
ROA	0,07	0,14	IMOB	0,03	0,02	DM	0,82	0,78	PMCR	1,15	2,18	LG	1,17	1,23
ROE	0,38	0,64	ENDIV	0,81	0,78	DC	0,00	0,00	PMPE	48,09	54,39	LC	1,23	1,38
MLB	0,17	0,19	ENDIVCP	0,49	0,42	DA	0,13	0,12	GAT	1,72	1,70	LI	0,02	0,03
MLL	0,04	0,08	ENDIVLP	0,32	0,36	COMB	0,95	0,90						
MARG. EBIT	0,06	0,10	CE	0,60	0,54	COMBA	0,94	0,88						
MARG. EBITDA	0,06	0,11	CT/CP	4,27	3,45									
												<b>Tiquete Médio</b>	<b>2013</b>	<b>2012</b>
												R\$	152,00	154,27

## UNIMED DE REGISTRO COOPERATIVA DE TRABALHO MÉDICO

Endereço	Informações Cadastrais
RUA TAMEKICHI TAKANO 11 REGISTRO, SP, 11900-000 Repr. Legal: JOSE LUIZ MARTINS ANDRE	Registro: 35177-6 Dt Reg ANS: 18/12/98 CNPJ: 45.467.404/0001-28 Cooperativa Médica - região 5 Beneficiários: 10.243(dez/2013) 9.879(dez/2012) UNIMED DE REGISTRO

Ativo (x mil)	2013	2012	Passivo (x mil)	2013	2012	DRE (x mil)	2013	2012
<b>Circulante</b>	<b>7.674</b>	<b>5.359</b>	<b>Circulante</b>	<b>6.388</b>	<b>4.004</b>			
Disponível	60	11	Prov. Técnicas	4.872	3.155	Contraprestações efetivas	21.262	19.912
Aplicações	1.805	1.806	Débitos ops. de saúde	-	-	Eventos inden. líquidos	(17.137)	(14.328)
Créditos ops. de saúde	2.772	933	Déb Ops não Rel c/ Planos	-	-	<b>Result. Oper c/ planos</b>	<b>4.125</b>	<b>5.584</b>
Desp. comerc. Diferidas	-	-	Trib e Enc. Soc. a Recolher	599	626	<b>Resultado Bruto</b>	<b>3.681</b>	<b>5.128</b>
Títulos e Créd. a receber	29	0	Emprest e Financ. a pagar	514	0	Despesas administrativas	(3.666)	(3.771)
Outros	3.007	2.608	Outros	404	223	Desp. de comercialização	(71)	(90)
<b>Não Circulante</b>	<b>1.336</b>	<b>1.368</b>	<b>Não Circulante</b>	<b>1.211</b>	<b>1.488</b>	Result. financ. líquido	(173)	(485)
Realizável a longo prazo	646	685	<b>Patrimônio líquido</b>	<b>1.411</b>	<b>1.235</b>	Result. patrimonial	45	(368)
Aplicações	-	-	Capital/patr. social	838	770	<b>Result. antes imp./part.</b>	<b>(185)</b>	<b>254</b>
Outros	646	685	Reservas	413	314	Imp. Renda / Imp. Diferidos	-	-
Investimentos	510	510	Outros	160	151	Contribuição social	-	-
Imobilizado	173	147	<b>TOTAL DO ATIVO</b>	<b>9.009</b>	<b>6.726</b>	Partic. no resultado	(15)	(17)
Diferido + Intangível	7	26	<b>TOTAL DO PASSIVO</b>	<b>9.009</b>	<b>6.726</b>	<b>RESULTADO LÍQUIDO</b>	<b>(201)</b>	<b>237</b>

Rentabilidade	2013	2012	Capital	2013	2012	Operacional	2013	2012	Ciclo Financ	2013	2012	Liquidez	2013	2012
ROA	(0,02)	0,04	IMOB	0,06	0,08	DM	0,81	0,72	PMCR	46,93	16,87	LG	1,09	1,10
ROE	(0,14)	0,19	ENDIV	0,84	0,82	DC	0,00	0,00	PMPE	56,50	43,71	LC	1,20	1,34
MLB	0,17	0,26	ENDIVCP	0,71	0,60	DA	0,17	0,19	GAT	2,36	2,96	LI	0,01	0,00
MLL	(0,01)	0,01	ENDIVLP	0,13	0,22	COMB	0,98	0,91						
MARG. EBIT	0,01	0,04	CE	0,84	0,73	COMBA	0,99	0,94						
MARG. EBITDA	0,01	0,04	CT/CP	5,39	4,45									
												<b>Tiquete Médio</b>	<b>2013</b>	<b>2012</b>
												R\$	177,64	168,61

## UNIMED DE RIBEIRAO PRETO - COOPERATIVA DE TRABALHO MÉDICO

Endereço	Informações Cadastrais
RUA LAFAIETE 789 RIBEIRAO PRETO, SP, 14015-080 Repr. Legal: ANTONIO LUIZ CHAGURI	Registro: 35120-2 Dt Reg ANS: 29/12/98 CNPJ: 45.232.246/0001-27 Cooperativa Médica - região 5 Beneficiários: 124.431(dez/2013) 122.566(dez/2012) UNIMED DE RIBEIRAO PRETO

Ativo (x mil)	2013	2012	Passivo (x mil)	2013	2012	DRE (x mil)	2013	2012
<b>Circulante</b>	<b>88.558</b>	<b>77.064</b>	<b>Circulante</b>	<b>73.457</b>	<b>66.011</b>			
Disponível	824	853	Prov. Técnicas	34.507	34.686	Contraprestações efetivas	285.890	250.825
Aplicações	40.639	36.696	Débitos ops. de saúde	14.866	11.675	Eventos inden. líquidos	(199.516)	(182.771)
Créditos ops. de saúde	19.429	17.647	Déb Ops não Rel c/ Planos	-	-	<b>Result. Oper c/ planos</b>	<b>86.374</b>	<b>68.054</b>
Desp. comerc. Diferidas	-	-	Trib e Enc. Soc. a Recolher	11.801	10.384	<b>Resultado Bruto</b>	<b>47.280</b>	<b>58.477</b>
Títulos e Créd. a receber	2.561	1.698	Emprest e Financ. a pagar	2.309	2.357	Despesas administrativas	(34.167)	(28.899)
Outros	25.105	20.170	Outros	9.973	6.908	Desp. de comercialização	(9.250)	(7.588)
<b>Não Circulante</b>	<b>186.823</b>	<b>170.858</b>	<b>Não Circulante</b>	<b>169.863</b>	<b>156.511</b>	Result. financ. líquido	3.547	5.147
Realizável a longo prazo	154.269	153.266	<b>Patrimônio líquido</b>	<b>32.061</b>	<b>25.400</b>	Result. patrimonial	459	344
Aplicações	-	-	Capital/patr. social	4.506	4.115	<b>Result. antes imp./part.</b>	<b>7.869</b>	<b>4.406</b>
Outros	154.269	153.266	Reservas	24.024	19.708	Imp. Renda / Imp. Diferidos	586	731
Investimentos	1.788	1.379	Outros	3.531	1.577	Contribuição social	219	272
Imobilizado	30.532	15.993	<b>TOTAL DO ATIVO</b>	<b>275.381</b>	<b>247.922</b>	Partic. no resultado	153	88
Diferido + Intangível	234	220	<b>TOTAL DO PASSIVO</b>	<b>275.381</b>	<b>247.922</b>	<b>RESULTADO LÍQUIDO</b>	<b>8.826</b>	<b>5.497</b>

Rentabilidade	2013	2012	Capital	2013	2012	Operacional	2013	2012	Ciclo Financ	2013	2012	Liquidez	2013	2012
ROA	0,03	0,02	IMOB	0,01	0,01	DM	0,70	0,73	PMCR	24,47	25,33	LG	1,00	1,04
ROE	0,28	0,22	ENDIV	0,88	0,90	DC	0,03	0,03	PMPE	47,80	46,87	LC	1,21	1,17
MLB	0,17	0,23	ENDIVCP	0,27	0,27	DA	0,12	0,12	GAT	1,04	1,01	LI	0,01	0,01
MLL	0,03	0,02	ENDIVLP	0,62	0,63	COMB	0,85	0,87						
MARG. EBIT	0,07	0,07	CE	0,30	0,30	COMBA	0,84	0,86						
MARG. EBITDA	0,08	0,07	CT/CP	7,59	8,76									
												<b>Tiquete Médio</b>	<b>2013</b>	<b>2012</b>
												R\$	193,49	169,98

## UNIMED DE RIO CLARO SP COOPERATIVA DE TRABALHO MEDICO

Endereço			Informações Cadastrais											
AVENIDA TRÊS 654 RIO CLARO, SP, 13500-391 Repr. Legal: LUIZ WEHMUTH NETO			Registro: 30612-6 Dt Reg ANS: 18/12/98 CNPJ: 44.663.631/0001-66 Cooperativa Médica - região 5 Beneficiários: 43.647(dez/2013) 42.855(dez/2012) UNIMED DE RIO CLARO SP											
Ativo (x mil)	2013	2012	Passivo (x mil)	2013	2012	DRE (x mil)	2013	2012						
<b>Circulante</b>	<b>17.654</b>	<b>15.900</b>	<b>Circulante</b>	<b>19.634</b>	<b>17.515</b>									
Disponível	2.796	3.168	Prov. Técnicas	6.621	5.368	Contraprestações efetivas	83.720	74.184						
Aplicações	5.939	4.675	Débitos ops. de saúde	752	560	Eventos inden. líquidos	(69.936)	(60.893)						
Créditos ops. de saúde	1.932	1.022	Déb Ops não Rel c/ Planos	924	806	<b>Result. Oper c/ planos</b>	<b>13.784</b>	<b>13.290</b>						
Desp. comerc. Diferidas	-	-	Trib e Enc. Soc. a Recolher	4.649	4.303	<b>Resultado Bruto</b>	<b>17.737</b>	<b>11.907</b>						
Títulos e Créd. a receber	163	218	Emprest e Financ. a pagar	780	795	Despesas administrativas	(12.377)	(11.795)						
Outros	6.824	6.817	Outros	5.908	5.682	Desp. de comercialização	(243)	(193)						
<b>Não Circulante</b>	<b>30.405</b>	<b>30.470</b>	<b>Não Circulante</b>	<b>10.078</b>	<b>14.660</b>	Result. financ. líquido	(653)	(1.080)						
Realizável a longo prazo	1.123	1.007	<b>Patrimônio líquido</b>	<b>18.347</b>	<b>14.195</b>	Result. patrimonial	(214)	302						
Aplicações	-	-	Capital/patr. social	12.123	11.988	<b>Result. antes imp./part.</b>	<b>4.249</b>	<b>670</b>						
Outros	1.123	1.007	Reservas	3.016	1.830	Imp. Renda / Imp. Diferidos	-	-						
Investimentos	1.776	1.616	Outros	3.208	377	Contribuição social	-	-						
Imobilizado	27.472	27.798	<b>TOTAL DO PASSIVO</b>	<b>48.059</b>	<b>46.370</b>	Partic. no resultado	(232)	(0)						
Diferido + Intangível	34	49				<b>RESULTADO LÍQUIDO</b>	<b>4.017</b>	<b>670</b>						
<b>TOTAL DO ATIVO</b>	<b>48.059</b>	<b>46.370</b>												
Rentabilidade	2013	2012	Capital	2013	2012	Operacional	2013	2012	Ciclo Financ	2013	2012	Liquidez	2013	2012
ROA	0,08	0,01	IMOB	0,04	0,04	DM	0,84	0,82	PMCR	8,31	4,96	LG	0,63	0,53
ROE	0,22	0,05	ENDIV	0,62	0,69	DC	0,00	0,00	PMPE	19,29	20,69	LC	0,90	0,91
MLB	0,21	0,16	ENDIVCP	0,41	0,38	DA	0,15	0,16	GAT	1,74	1,60	LI	0,14	0,18
MLL	0,05	0,01	ENDIVLP	0,21	0,32	COMB	0,99	0,98						
MARG. EBIT	0,06	0,04	CE	0,66	0,54	COMBA	0,99	1,00						
MARG. EBITDA	0,07	0,04	CT/CP	1,62	2,27									
												<b>Tiquete Médio</b>	<b>2013</b>	<b>2012</b>
												R\$	161,99	142,87

## UNIMED DE SANTA BÁRBARA D'OESTE E AMERICANA - COOP DE TRABALHO MÉDICO

Endereço			Informações Cadastrais											
AVENIDA BRASIL 555 AMERICANA, SP, 13465-240 Repr. Legal: EMERSON ASSIS			Registro: 36929-2 Dt Reg ANS: 17/12/98 CNPJ: 48.628.366/0001-36 Cooperativa Médica - região 5 Beneficiários: 93.127(dez/2013) 91.924(dez/2012) UNIMED DE SANTA BÁRBARA D'OESTE E AMERICANA - COOP DE TRABALHO M											
Ativo (x mil)	2013	2012	Passivo (x mil)	2013	2012	DRE (x mil)	2013	2012						
<b>Circulante</b>	<b>31.825</b>	<b>26.445</b>	<b>Circulante</b>	<b>31.594</b>	<b>28.786</b>									
Disponível	1.618	2.300	Prov. Técnicas	13.554	9.733	Contraprestações efetivas	155.557	145.445						
Aplicações	18.066	13.954	Débitos ops. de saúde	301	1.961	Eventos inden. líquidos	(140.296)	(122.768)						
Créditos ops. de saúde	5.229	4.886	Déb Ops não Rel c/ Planos	1.172	1.306	<b>Result. Oper c/ planos</b>	<b>15.261</b>	<b>22.677</b>						
Desp. comerc. Diferidas	-	-	Trib e Enc. Soc. a Recolher	5.111	4.262	<b>Resultado Bruto</b>	<b>31.464</b>	<b>33.223</b>						
Títulos e Créd. a receber	1.296	952	Emprest e Financ. a pagar	1.033	2.904	Despesas administrativas	(26.890)	(26.905)						
Outros	5.617	4.353	Outros	10.424	8.618	Desp. de comercialização	(1.219)	(1.244)						
<b>Não Circulante</b>	<b>64.151</b>	<b>64.381</b>	<b>Não Circulante</b>	<b>42.852</b>	<b>43.754</b>	Result. financ. líquido	(788)	(2.018)						
Realizável a longo prazo	26.049	26.691	<b>Patrimônio líquido</b>	<b>21.530</b>	<b>18.286</b>	Result. patrimonial	2.135	363						
Aplicações	-	-	Capital/patr. social	6.175	4.840	<b>Result. antes imp./part.</b>	<b>4.703</b>	<b>3.071</b>						
Outros	26.049	26.691	Reservas	15.355	13.446	Imp. Renda / Imp. Diferidos	(430)	(320)						
Investimentos	15.972	14.979	Outros	-	-	Contribuição social	(163)	(124)						
Imobilizado	20.964	21.313	<b>TOTAL DO PASSIVO</b>	<b>95.976</b>	<b>90.825</b>	Partic. no resultado	(671)	(516)						
Diferido + Intangível	1.166	1.397				<b>RESULTADO LÍQUIDO</b>	<b>3.439</b>	<b>2.112</b>						
<b>TOTAL DO ATIVO</b>	<b>95.976</b>	<b>90.825</b>												
Rentabilidade	2013	2012	Capital	2013	2012	Operacional	2013	2012	Ciclo Financ	2013	2012	Liquidez	2013	2012
ROA	0,04	0,02	IMOB	0,18	0,18	DM	0,90	0,84	PMCR	12,10	12,09	LG	0,78	0,73
ROE	0,16	0,12	ENDIV	0,78	0,80	DC	0,01	0,01	PMPE	21,61	19,76	LC	1,01	0,92
MLB	0,20	0,23	ENDIVCP	0,33	0,32	DA	0,17	0,18	GAT	1,62	1,60	LI	0,05	0,08
MLL	0,02	0,01	ENDIVLP	0,45	0,48	COMB	1,08	1,04						
MARG. EBIT	0,05	0,05	CE	0,42	0,40	COMBA	1,09	1,05						
MARG. EBITDA	0,06	0,06	CT/CP	3,46	3,97									
												<b>Tiquete Médio</b>	<b>2013</b>	<b>2012</b>
												R\$	140,23	128,55

## UNIMED DE SANTOS COOP DE TRAB MEDICO

Endereço	Informações Cadastrais
AV ANA COSTA 211 SANTOS, SP, 11060-001 Repr. Legal: RAIMUNDO VIANA DE MACEDO	Registro: 35572-1 Dt Reg ANS: 24/12/98 CNPJ: 58.229.691/0001-80 Cooperativa Médica - região 5 Beneficiários: 141.141(dez/2013) 129.054(dez/2012)

Ativo (x mil)	2013	2012	Passivo (x mil)	2013	2012	DRE (x mil)	2013	2012
<b>Circulante</b>	<b>91.496</b>	<b>60.371</b>	<b>Circulante</b>	<b>96.421</b>	<b>72.818</b>			
Disponível	1.074	394	Prov. Técnicas	51.384	30.526	Contraprestações efetivas	283.609	253.280
Aplicações	20.804	17.668	Débitos ops. de saúde	3.617	3.545	Eventos inden. líquidos	(266.556)	(233.731)
Créditos ops. de saúde	25.303	12.791	Déb Ops não Rel c/ Planos	19.498	24.896	<b>Result. Oper c/ planos</b>	<b>17.053</b>	<b>19.549</b>
Desp. comerc. Diferidas	-	-	Trib e Enc. Soc. a Recolher	5.413	4.089	<b>Resultado Bruto</b>	<b>46.434</b>	<b>42.942</b>
Títulos e Créd. a receber	1.890	2.426	Emprest e Financ. a pagar	11.024	3.362	Despesas administrativas	(35.640)	(31.453)
Outros	42.424	27.093	Outros	5.486	6.400	Desp. de comercialização	(3.918)	(3.084)
<b>Não Circulante</b>	<b>47.293</b>	<b>43.605</b>	<b>Não Circulante</b>	<b>19.944</b>	<b>20.190</b>	Result. financ. líquido	447	(394)
Realizável a longo prazo	10.673	11.038	<b>Patrimônio líquido</b>	<b>22.424</b>	<b>10.968</b>	Result. patrimonial	4.535	4.240
Aplicações	-	-	Capital/patr. social	2.433	2.036	<b>Result. antes imp./part.</b>	<b>11.859</b>	<b>7.371</b>
Outros	10.673	11.038	Reservas	10.543	3.880	Imp. Renda / Imp. Diferidos	-	-
Investimentos	21.073	16.973	Outros	9.448	5.051	Contribuição social	-	-
Imobilizado	15.547	15.594	<b>TOTAL DO PASSIVO</b>	<b>138.789</b>	<b>103.976</b>	Partic. no resultado	-	-
Diferido + Intangível	-	-				<b>RESULTADO LÍQUIDO</b>	<b>11.859</b>	<b>7.371</b>
<b>TOTAL DO ATIVO</b>	<b>138.789</b>	<b>103.976</b>						

Rentabilidade	2013	2012	Capital	2013	2012	Operacional	2013	2012	Ciclo Financ	2013	2012	Liquidez	2013	2012
ROA	0,09	0,07	IMOB	0,15	0,16	DM	0,94	0,92	PMCR	32,12	18,18	LG	0,88	0,77
ROE	0,53	0,67	ENDIV	0,84	0,89	DC	0,01	0,01	PMPE	32,40	29,25	LC	0,95	0,83
MLB	0,16	0,17	ENDIVCP	0,69	0,70	DA	0,13	0,12	GAT	2,04	2,44	LI	0,01	0,01
MLL	0,04	0,03	ENDIVLP	0,14	0,19	COMB	1,08	1,06						
MARG. EBIT	0,05	0,04	CE	0,83	0,78	COMBA	1,08	1,06						
MARG. EBITDA	0,05	0,04	CT/CP	5,19	8,48									
												<b>Tiquete Médio</b>	<b>2013</b>	<b>2012</b>
												R\$	175,40	162,13

## UNIMED DE SAO JOSÉ DO RIO PARDO-COOP. DE TRAB. MÉDICO

Endereço	Informações Cadastrais
RUA FRANCISQUINHO DIAS 583 SAO JOSE DO RIO PARDO, SP, 13720-000 Repr. Legal: EDMILSON ROCHA DE SOUZA	Registro: 35461-9 Dt Reg ANS: 22/12/98 CNPJ: 96.182.068/0001-08 Cooperativa Médica - região 5 Beneficiários: 9.089(dez/2013) 8.424(dez/2012) UNIMED DE SAO JOSÉ DO RIO PARDO

Ativo (x mil)	2013	2012	Passivo (x mil)	2013	2012	DRE (x mil)	2013	2012
<b>Circulante</b>	<b>3.663</b>	<b>3.337</b>	<b>Circulante</b>	<b>3.028</b>	<b>3.421</b>			
Disponível	109	145	Prov. Técnicas	1.120	1.708	Contraprestações efetivas	16.075	14.127
Aplicações	2.180	2.023	Débitos ops. de saúde	-	-	Eventos inden. líquidos	(11.803)	(12.012)
Créditos ops. de saúde	248	219	Déb Ops não Rel c/ Planos	238	180	<b>Result. Oper c/ planos</b>	<b>4.271</b>	<b>2.115</b>
Desp. comerc. Diferidas	-	-	Trib e Enc. Soc. a Recolher	395	370	<b>Resultado Bruto</b>	<b>5.303</b>	<b>5.225</b>
Títulos e Créd. a receber	31	29	Emprest e Financ. a pagar	264	150	Despesas administrativas	(4.586)	(3.590)
Outros	1.095	922	Outros	1.011	1.013	Desp. de comercialização	(81)	(76)
<b>Não Circulante</b>	<b>4.763</b>	<b>4.519</b>	<b>Não Circulante</b>	<b>3.173</b>	<b>2.887</b>	Result. financ. líquido	(16)	10
Realizável a longo prazo	3.019	2.967	<b>Patrimônio líquido</b>	<b>2.226</b>	<b>1.549</b>	Result. patrimonial	-	-
Aplicações	-	-	Capital/patr. social	702	645	<b>Result. antes imp./part.</b>	<b>620</b>	<b>262</b>
Outros	3.019	2.967	Reservas	984	671	Imp. Renda / Imp. Diferidos	-	-
Investimentos	144	129	Outros	540	233	Contribuição social	-	-
Imobilizado	1.508	1.367	<b>TOTAL DO PASSIVO</b>	<b>8.426</b>	<b>7.857</b>	Partic. no resultado	-	-
Diferido + Intangível	92	57				<b>RESULTADO LÍQUIDO</b>	<b>620</b>	<b>262</b>
<b>TOTAL DO ATIVO</b>	<b>8.426</b>	<b>7.857</b>						

Rentabilidade	2013	2012	Capital	2013	2012	Operacional	2013	2012	Ciclo Financ	2013	2012	Liquidez	2013	2012
ROA	0,07	0,03	IMOB	0,03	0,02	DM	0,73	0,85	PMCR	5,56	5,58	LG	1,08	1,00
ROE	0,28	0,17	ENDIV	0,74	0,80	DC	0,01	0,01	PMPE	21,22	22,28	LC	1,21	0,98
MLB	0,33	0,37	ENDIVCP	0,36	0,44	DA	0,29	0,25	GAT	1,91	1,80	LI	0,04	0,04
MLL	0,04	0,02	ENDIVLP	0,38	0,37	COMB	1,02	1,11						
MARG. EBIT	0,06	0,04	CE	0,49	0,54	COMBA	1,03	1,11						
MARG. EBITDA	0,07	0,05	CT/CP	2,79	4,07									
												<b>Tiquete Médio</b>	<b>2013</b>	<b>2012</b>
												R\$	149,50	134,62

## UNIMED DE SÃO ROQUE - COOPERATIVA DE TRABALHO MÉDICO

Endereço	Informações Cadastrais
RUA CAPITÃO JOSÉ VICENTE DE MORAES 97 SAO ROQUE, SP, 18130-780 Repr. Legal: FRANCISCO JOSÉ ALMADA RANGEL	Registro: 31838-8 Dt Reg ANS: 16/12/98 CNPJ: 74.521.188/0001-50 Cooperativa Médica - região 5 Beneficiários: 36.739(dez/2013) 37.439(dez/2012) UNIMED SAO ROQUE

Ativo (x mil)	2013	2012	Passivo (x mil)	2013	2012	DRE (x mil)	2013	2012
<b>Circulante</b>	<b>12.641</b>	<b>10.297</b>	<b>Circulante</b>	<b>13.320</b>	<b>11.338</b>	Contraprestações efetivas	50.002	45.554
Disponível	208	194	Prov. Técnicas	6.363	5.071	Eventos inden. líquidos	(38.391)	(36.547)
Aplicações	5.331	4.790	Débitos ops. de saúde	0	-	<b>Result. Oper c/ planos</b>	<b>11.610</b>	<b>9.007</b>
Créditos ops. de saúde	2.262	1.159	Déb Ops não Rel c/ Planos	81	74	<b>Resultado Bruto</b>	<b>11.241</b>	<b>7.948</b>
Desp. comerc. Diferidas	-	-	Trib e Enc. Soc. a Recolher	1.519	1.453	Despesas administrativas	(10.545)	(12.621)
Títulos e Créd. a receber	565	444	Emprest e Financ. a pagar	1.474	1.363	Desp. de comercialização	(273)	(480)
Outros	4.277	3.710	Outros	3.882	3.378	Result. financ. líquido	35	19
<b>Não Circulante</b>	<b>13.457</b>	<b>13.827</b>	<b>Não Circulante</b>	<b>6.481</b>	<b>6.430</b>	Result. patrimonial	250	124
Realizável a longo prazo	3.320	3.879	<b>Patrimônio líquido</b>	<b>6.297</b>	<b>6.356</b>	<b>Result. antes imp/part.</b>	<b>709</b>	<b>791</b>
Aplicações	-	-	Capital/patr. social	5.610	5.589	Imp. Renda / Imp. Diferidos	(72)	(60)
Outros	3.320	3.879	Reservas	564	532	Contribuição social	(34)	(30)
Investimentos	417	272	Outros	122	234	Partic. no resultado	(65)	(39)
Imobilizado	9.443	9.338	<b>TOTAL DO PASSIVO</b>	<b>26.098</b>	<b>24.123</b>	<b>RESULTADO LÍQUIDO</b>	<b>537</b>	<b>662</b>
Diferido + Intangível	278	337						
<b>TOTAL DO ATIVO</b>	<b>26.098</b>	<b>24.123</b>						

Rentabilidade	2013	2012	Capital	2013	2012	Operacional	2013	2012	Ciclo Financ	2013	2012	Liquidez	2013	2012
ROA	0,02	0,03	IMOB	0,03	0,03	DM	0,77	0,80	PMCR	16,28	9,16	LG	0,81	0,80
ROE	0,09	0,10	ENDIV	0,76	0,74	DC	0,01	0,01	PMPE	32,94	28,04	LC	0,95	0,91
MLB	0,22	0,17	ENDIVCP	0,51	0,47	DA	0,21	0,28	GAT	1,92	1,89	LI	0,02	0,02
MLL	0,01	0,01	ENDIVLP	0,25	0,27	COMB	0,98	1,09						
MARG. EBIT	0,02	0,03	CE	0,67	0,64	COMBA	0,98	1,09						
MARG. EBITDA	0,04	0,05	CT/CP	3,14	2,80									
												<b>Tiquete Médio</b>	<b>2013</b>	<b>2012</b>
												R\$	112,64	102,59

## UNIMED DE SERTAOZINHO - COOPERATIVA DE TRABALHO MÉDICO

Endereço	Informações Cadastrais
RUA FIORAVANTE SICHIERI 757 SERTAOZINHO, SP, 14160-770 Repr. Legal: LEANDRO CARLOS REZENDE BAZON	Registro: 34415-0 Dt Reg ANS: 18/12/98 CNPJ: 01.545.849/0001-03 Cooperativa Médica - região 6 Beneficiários: 9.461(dez/2013) 9.353(dez/2012) UNIMED DE SERTAOZINHO

Ativo (x mil)	2013	2012	Passivo (x mil)	2013	2012	DRE (x mil)	2013	2012
<b>Circulante</b>	<b>5.019</b>	<b>3.801</b>	<b>Circulante</b>	<b>4.825</b>	<b>3.322</b>	Contraprestações efetivas	12.886	11.708
Disponível	18	16	Prov. Técnicas	2.577	1.635	Eventos inden. líquidos	(8.505)	(8.444)
Aplicações	2.110	1.687	Débitos ops. de saúde	-	-	<b>Result. Oper c/ planos</b>	<b>4.380</b>	<b>3.264</b>
Créditos ops. de saúde	824	292	Déb Ops não Rel c/ Planos	245	212	<b>Resultado Bruto</b>	<b>4.997</b>	<b>4.982</b>
Desp. comerc. Diferidas	-	-	Trib e Enc. Soc. a Recolher	296	226	Despesas administrativas	(4.666)	(3.734)
Títulos e Créd. a receber	499	494	Emprest e Financ. a pagar	1.022	699	Desp. de comercialização	(138)	(125)
Outros	1.568	1.312	Outros	685	550	Result. financ. líquido	(34)	(61)
<b>Não Circulante</b>	<b>7.468</b>	<b>7.071</b>	<b>Não Circulante</b>	<b>6.657</b>	<b>6.727</b>	Result. patrimonial	17	4
Realizável a longo prazo	5.614	5.345	<b>Patrimônio líquido</b>	<b>1.005</b>	<b>824</b>	<b>Result. antes imp/part.</b>	<b>176</b>	<b>254</b>
Aplicações	-	54	Capital/patr. social	387	365	Imp. Renda / Imp. Diferidos	-	-
Outros	5.614	5.291	Reservas	504	284	Contribuição social	-	-
Investimentos	66	63	Outros	113	174	Partic. no resultado	(16)	(24)
Imobilizado	1.765	1.635	<b>TOTAL DO PASSIVO</b>	<b>12.487</b>	<b>10.873</b>	<b>RESULTADO LÍQUIDO</b>	<b>160</b>	<b>231</b>
Diferido + Intangível	23	28						
<b>TOTAL DO ATIVO</b>	<b>12.487</b>	<b>10.873</b>						

Rentabilidade	2013	2012	Capital	2013	2012	Operacional	2013	2012	Ciclo Financ	2013	2012	Liquidez	2013	2012
ROA	0,01	0,02	IMOB	0,01	0,01	DM	0,66	0,72	PMCR	23,02	8,99	LG	0,93	0,91
ROE	0,16	0,28	ENDIV	0,92	0,92	DC	0,01	0,01	PMPE	40,69	33,11	LC	1,04	1,14
MLB	0,39	0,43	ENDIVCP	0,39	0,31	DA	0,36	0,32	GAT	1,03	1,08	LI	0,00	0,00
MLL	0,01	0,02	ENDIVLP	0,53	0,62	COMB	1,03	1,05						
MARG. EBIT	0,06	0,05	CE	0,42	0,33	COMBA	1,04	1,06						
MARG. EBITDA	0,07	0,06	CT/CP	11,43	12,20									
												<b>Tiquete Médio</b>	<b>2013</b>	<b>2012</b>
												R\$	114,29	96,89

## UNIMED DE SOBRAL COOPERATIVA DE TRABALHO MÉDICO LTDA

Endereço	Informações Cadastrais
AV. DOM JOSE TUPINAMBÁ DA FROTA 1581 SOBRAL, CE, 62010-290 Repr. Legal: FRANCISCO CARLOS NOGUEIRA ARCANJO	Registro: 30317-8 Dt Reg ANS: 30/12/98 CNPJ: 07.649.106/0001-60 Cooperativa Médica - região 5 Beneficiários: 16.288(dez/2013) 15.225(dez/2012) UNIMED DE SOBRAL

Ativo (x mil)	2013	2012	Passivo (x mil)	2013	2012	DRE (x mil)	2013	2012
<b>Circulante</b>	<b>6.276</b>	<b>4.256</b>	<b>Circulante</b>	<b>11.652</b>	<b>6.703</b>			
Disponível	221	292	Prov. Técnicas	7.263	4.068	Contraprestações efetivas	34.873	28.393
Aplicações	2.413	2.013	Débitos ops. de saúde	1.334	1	Eventos inden. líquidos	(24.252)	(19.342)
Créditos ops. de saúde	2.340	839	Déb Ops não Rel c/ Planos	-	-	<b>Result. Oper c/ planos</b>	<b>10.621</b>	<b>9.051</b>
Desp. comerc. Diferidas	-	-	Trib e Enc. Soc. a Recolher	562	425			
Títulos e Créd. a receber	629	551	Emprest e Financ. a pagar	961	601	<b>Resultado Bruto</b>	<b>11.947</b>	<b>10.259</b>
Outros	674	560	Outros	1.531	1.608	Despesas administrativas	(10.974)	(8.639)
<b>Não Circulante</b>	<b>12.716</b>	<b>9.148</b>	<b>Não Circulante</b>	<b>1.442</b>	<b>1.454</b>	Desp. de comercialização	(207)	(143)
Realizável a longo prazo	2.055	2.053	<b>Patrimônio líquido</b>	<b>5.898</b>	<b>5.246</b>	Result. financ. líquido	(138)	(199)
Aplicações	-	-	Capital/patr. social	1.750	1.672	Result. patrimonial	24	2
Outros	2.055	2.053	Reservas	3.495	2.005	<b>Result. antes imp./part.</b>	<b>653</b>	<b>1.569</b>
Investimentos	4.334	444	Outros	653	1.569	Imp. Renda / Imp. Diferidos	-	-
Imobilizado	6.232	6.618	<b>TOTAL DO PASSIVO</b>	<b>18.992</b>	<b>13.403</b>	Contribuição social	-	-
Diferido + Intangível	94	33				Partic. no resultado	-	-
<b>TOTAL DO ATIVO</b>	<b>18.992</b>	<b>13.403</b>				<b>RESULTADO LÍQUIDO</b>	<b>653</b>	<b>1.569</b>

Rentabilidade	2013	2012	Capital	2013	2012	Operacional	2013	2012	Ciclo Financ	2013	2012	Liquidez	2013	2012
ROA	0,03	0,12	IMOB	0,23	0,04	DM	0,70	0,68	PMCR	24,15	10,64	LG	0,64	0,77
ROE	0,11	0,30	ENDIV	0,69	0,61	DC	0,01	0,01	PMPE	87,05	38,10	LC	0,54	0,63
MLB	0,34	0,36	ENDIVCP	0,61	0,50	DA	0,31	0,30	GAT	1,84	2,12	LI	0,02	0,04
MLL	0,02	0,06	ENDIVLP	0,08	0,11	COMB	1,02	0,99						
MARG. EBIT	0,03	0,07	CE	0,89	0,82	COMBA	1,02	1,00						
MARG. EBITDA	0,05	0,08	CT/CP	2,22	1,55									
												<b>Tiquete Médio</b>	<b>2013</b>	<b>2012</b>
												R\$	184,81	155,68

## UNIMED DE TATUI - COOPERATIVA DE TRABALHO MÉDICO

Endereço	Informações Cadastrais
RUA CEL. AURELIANO DE CAMARGO 645 TATUI, SP, 18270-170 Repr. Legal: EDER BALLIARI	Registro: 36194-1 Dt Reg ANS: 18/12/98 CNPJ: 00.006.037/0001-27 Cooperativa Médica - região 5 Beneficiários: 20.100(dez/2013) 19.175(dez/2012) UNIMED TATUÍ

Ativo (x mil)	2013	2012	Passivo (x mil)	2013	2012	DRE (x mil)	2013	2012
<b>Circulante</b>	<b>9.859</b>	<b>7.338</b>	<b>Circulante</b>	<b>8.199</b>	<b>7.027</b>			
Disponível	162	81	Prov. Técnicas	4.773	4.070	Contraprestações efetivas	37.162	30.954
Aplicações	7.026	6.016	Débitos ops. de saúde	10	-	Eventos inden. líquidos	(31.262)	(24.292)
Créditos ops. de saúde	590	301	Déb Ops não Rel c/ Planos	307	256	<b>Result. Oper c/ planos</b>	<b>5.901</b>	<b>6.662</b>
Desp. comerc. Diferidas	-	-	Trib e Enc. Soc. a Recolher	1.139	1.054			
Títulos e Créd. a receber	208	131	Emprest e Financ. a pagar	632	112	<b>Resultado Bruto</b>	<b>6.930</b>	<b>6.744</b>
Outros	1.872	809	Outros	1.337	1.534	Despesas administrativas	(6.144)	(5.179)
<b>Não Circulante</b>	<b>13.696</b>	<b>11.798</b>	<b>Não Circulante</b>	<b>6.806</b>	<b>4.017</b>	Desp. de comercialização	(146)	(135)
Realizável a longo prazo	733	727	<b>Patrimônio líquido</b>	<b>8.550</b>	<b>8.092</b>	Result. financ. líquido	(100)	(198)
Aplicações	-	-	Capital/patr. social	601	567	Result. patrimonial	189	141
Outros	733	727	Reservas	7.533	6.222	<b>Result. antes imp./part.</b>	<b>729</b>	<b>1.761</b>
Investimentos	559	391	Outros	416	1.303	Imp. Renda / Imp. Diferidos	(170)	(161)
Imobilizado	11.818	10.234	<b>TOTAL DO PASSIVO</b>	<b>23.556</b>	<b>19.136</b>	Contribuição social	(70)	(67)
Diferido + Intangível	586	445				Partic. no resultado	-	-
<b>TOTAL DO ATIVO</b>	<b>23.556</b>	<b>19.136</b>				<b>RESULTADO LÍQUIDO</b>	<b>489</b>	<b>1.533</b>

Rentabilidade	2013	2012	Capital	2013	2012	Operacional	2013	2012	Ciclo Financ	2013	2012	Liquidez	2013	2012
ROA	0,02	0,08	IMOB	0,05	0,04	DM	0,84	0,78	PMCR	5,72	3,50	LG	0,71	0,73
ROE	0,06	0,19	ENDIV	0,64	0,58	DC	0,00	0,00	PMPE	24,85	33,63	LC	1,20	1,04
MLB	0,19	0,22	ENDIVCP	0,35	0,37	DA	0,17	0,17	GAT	1,58	1,62	LI	0,02	0,01
MLL	0,01	0,05	ENDIVLP	0,29	0,21	COMB	1,01	0,96						
MARG. EBIT	0,04	0,08	CE	0,55	0,64	COMBA	1,01	0,96						
MARG. EBITDA	0,05	0,09	CT/CP	1,75	1,36									
												<b>Tiquete Médio</b>	<b>2013</b>	<b>2012</b>
												R\$	157,77	136,06

## UNIMED DE TAUBATÉ COOPERATIVA DE TRABALHO MÉDICO

Endereço	Informações Cadastrais
RUA CEL. AUGUSTO MONTEIRO 595 TAUBATE, SP, 12020-160 Repr. Legal: WILSON TOSHIHICO GIMBO	Registro: 36328-6 Dt Reg ANS: 16/12/98 CNPJ: 45.171.402/0001-97 Cooperativa Médica - região 5 Beneficiários: 40.302(dez/2013) 44.187(dez/2012) UNIMED DETAUBATÉ

Ativo (x mil)	2013	2012	Passivo (x mil)	2013	2012	DRE (x mil)	2013	2012
<b>Circulante</b>	<b>48.345</b>	<b>38.877</b>	<b>Circulante</b>	<b>54.684</b>	<b>49.567</b>			
Disponível	2.053	1.377	Prov. Técnicas	25.687	12.629	Contraprestações efetivas	81.828	86.815
Aplicações	11.110	10.746	Débitos ops. de saúde	130	884	Eventos inden. líquidos	(67.160)	(62.613)
Créditos ops. de saúde	8.723	2.254	Déb Ops não Rel c/ Planos	6.528	8.425	<b>Result. Oper c/ planos</b>	<b>14.668</b>	<b>24.203</b>
Desp. comerc. Diferidas	-	-	Trib e Enc. Soc. a Recolher	5.200	4.259	<b>Resultado Bruto</b>	<b>17.477</b>	<b>31.115</b>
Títulos e Créd. a receber	235	259	Emprest e Financ. a pagar	11.611	19.209	Despesas administrativas	(11.306)	(10.924)
Outros	26.224	24.241	Outros	5.528	4.161	Desp. de comercialização	(548)	(594)
<b>Não Circulante</b>	<b>29.056</b>	<b>27.319</b>	<b>Não Circulante</b>	<b>16.354</b>	<b>11.048</b>	Result. financ. líquido	(3.730)	(8.861)
Realizável a longo prazo	4.463	3.429	<b>Patrimônio líquido</b>	<b>6.364</b>	<b>5.582</b>	Result. patrimonial	729	(2.843)
Aplicações	-	322	Capital/patr. social	3.806	3.929	<b>Result. antes imp./part.</b>	<b>2.622</b>	<b>1.946</b>
Outros	4.463	3.107	Reservas	1.669	664	Imp. Renda / Imp. Diferidos	(55)	(137)
Investimentos	17.579	16.866	Outros	888	988	Contribuição social	(29)	(58)
Imobilizado	2.346	2.409	<b>TOTAL DO PASSIVO</b>	<b>77.401</b>	<b>66.196</b>	Partic. no resultado	(79)	(99)
Diferido + Intangível	4.669	4.615				<b>RESULTADO LÍQUIDO</b>	<b>2.460</b>	<b>1.652</b>
<b>TOTAL DO ATIVO</b>	<b>77.401</b>	<b>66.196</b>						

Rentabilidade	2013	2012	Capital	2013	2012	Operacional	2013	2012	Ciclo Financ	2013	2012	Liquidez	2013	2012
ROA	0,03	0,02	IMOB	0,29	0,32	DM	0,82	0,72	PMCR	38,38	9,35	LG	0,74	0,70
ROE	0,39	0,30	ENDIV	0,92	0,92	DC	0,01	0,01	PMPE	66,63	37,14	LC	0,88	0,78
MLB	0,21	0,36	ENDIVCP	0,71	0,75	DA	0,14	0,13	GAT	1,06	1,31	LI	0,04	0,03
MLL	0,03	0,02	ENDIVLP	0,21	0,17	COMB	0,97	0,85						
MARG. EBIT	0,10	0,15	CE	0,77	0,82	COMBA	1,01	0,95						
MARG. EBITDA	0,10	0,15	CT/CP	11,16	10,86									
												<b>Tiquete Médio</b>	<b>2013</b>	<b>2012</b>
												R\$	163,24	146,03

## UNIMED DE TRES LAGOAS COOPERATIVA DE TRABALHO MÉDICO

Endereço	Informações Cadastrais
AV. ANTONIO TRAJANO 1110 TRES LAGOAS, MS, 79601-002 Repr. Legal: EDSON BATISTA DE LIMA	Registro: 34238-6 Dt Reg ANS: 24/12/98 CNPJ: 03.980.208/0001-02 Cooperativa Médica - região 5 Beneficiários: 6.877(dez/2013) 7.038(dez/2012) UNIMED DE TRÊS LAGOAS

Ativo (x mil)	2013	2012	Passivo (x mil)	2013	2012	DRE (x mil)	2013	2012
<b>Circulante</b>	<b>6.830</b>	<b>6.471</b>	<b>Circulante</b>	<b>7.251</b>	<b>6.709</b>			
Disponível	70	118	Prov. Técnicas	3.113	2.060	Contraprestações efetivas	16.737	15.232
Aplicações	4.969	4.781	Débitos ops. de saúde	8	-	Eventos inden. líquidos	(11.708)	(12.219)
Créditos ops. de saúde	200	160	Déb Ops não Rel c/ Planos	1.927	1.857	<b>Result. Oper c/ planos</b>	<b>5.029</b>	<b>3.013</b>
Desp. comerc. Diferidas	-	-	Trib e Enc. Soc. a Recolher	471	428	<b>Resultado Bruto</b>	<b>4.166</b>	<b>4.286</b>
Títulos e Créd. a receber	181	179	Emprest e Financ. a pagar	14	30	Despesas administrativas	(3.830)	(3.706)
Outros	1.410	1.232	Outros	1.719	2.334	Desp. de comercialização	(126)	(186)
<b>Não Circulante</b>	<b>5.739</b>	<b>6.106</b>	<b>Não Circulante</b>	<b>1.526</b>	<b>2.867</b>	Result. financ. líquido	243	(97)
Realizável a longo prazo	405	1.531	<b>Patrimônio líquido</b>	<b>3.792</b>	<b>3.001</b>	Result. patrimonial	340	292
Aplicações	-	-	Capital/patr. social	2.702	2.414	<b>Result. antes imp./part.</b>	<b>793</b>	<b>350</b>
Outros	405	1.531	Reservas	416	297	Imp. Renda / Imp. Diferidos	-	(1)
Investimentos	5.080	4.303	Outros	674	290	Contribuição social	-	(1)
Imobilizado	233	261	<b>TOTAL DO PASSIVO</b>	<b>12.569</b>	<b>12.576</b>	Partic. no resultado	-	-
Diferido + Intangível	21	11				<b>RESULTADO LÍQUIDO</b>	<b>793</b>	<b>348</b>
<b>TOTAL DO ATIVO</b>	<b>12.569</b>	<b>12.576</b>						

Rentabilidade	2013	2012	Capital	2013	2012	Operacional	2013	2012	Ciclo Financ	2013	2012	Liquidez	2013	2012
ROA	0,06	0,03	IMOB	0,41	0,34	DM	0,70	0,80	PMCR	4,29	3,77	LG	0,82	0,84
ROE	0,21	0,12	ENDIV	0,70	0,76	DC	0,01	0,01	PMPE	39,62	28,59	LC	0,94	0,96
MLB	0,25	0,28	ENDIVCP	0,58	0,53	DA	0,23	0,24	GAT	1,33	1,21	LI	0,01	0,02
MLL	0,05	0,02	ENDIVLP	0,12	0,23	COMB	0,94	1,06						
MARG. EBIT	0,07	0,07	CE	0,83	0,70	COMBA	0,92	1,06						
MARG. EBITDA	0,07	0,07	CT/CP	2,31	3,19									
												<b>Tiquete Médio</b>	<b>2013</b>	<b>2012</b>
												R\$	186,12	175,26

## UNIMED DE TUBARAO - COOPERATIVA DE TRABALHO MEDICO DA REGIAO DA AMUREL

Endereço	Informações Cadastrais
AV MARCOLINO MARTINS CABRAL 2300 TUBARAO, SC, 88705-002 Repr. Legal: JOSE PAULO FONTES MARTINS	Registro: 36486-0 Dt Reg ANS: 17/12/98 CNPJ: 85.241.339/0001-32 Cooperativa Médica - região 5 Beneficiários: 36.083(dez/2013) 35.649(dez/2012) UNIMED DE TUBARAO

Ativo (x mil)	2013	2012	Passivo (x mil)	2013	2012	DRE (x mil)	2013	2012
<b>Circulante</b>	<b>23.959</b>	<b>24.708</b>	<b>Circulante</b>	<b>16.191</b>	<b>13.781</b>			
Disponível	19	105	Prov. Técnicas	9.885	8.440	Contraprestações efetivas	54.869	55.324
Aplicações	16.429	16.570	Débitos ops. de saúde	101	102	Eventos inden. líquidos	(44.918)	(44.063)
Créditos ops. de saúde	2.778	2.650	Déb Ops não Rel c/ Planos	2.092	1.248	<b>Result. Oper c/ planos</b>	<b>9.951</b>	<b>11.260</b>
Desp. comerc. Diferidas	-	-	Trib e Enc. Soc. a Recolher	550	1.669			
Títulos e Créd. a receber	676	1.019	Emprest e Financ. a pagar	2.933	1.444	<b>Resultado Bruto</b>	<b>9.361</b>	<b>12.493</b>
Outros	4.057	4.363	Outros	629	878	Despesas administrativas	(7.744)	(8.713)
<b>Não Circulante</b>	<b>22.173</b>	<b>15.928</b>	<b>Não Circulante</b>	<b>14.801</b>	<b>12.909</b>	Desp. de comercialização	(720)	(724)
Realizável a longo prazo	11.154	10.273	<b>Patrimônio líquido</b>	<b>15.140</b>	<b>13.946</b>	Result. financ. líquido	1.062	940
Aplicações	-	-	Capital/patr. social	2.627	2.462	Result. patrimonial	237	368
Outros	11.154	10.273	Reservas	12.360	11.342	<b>Result. antes imp./part.</b>	<b>2.195</b>	<b>2.870</b>
Investimentos	2.241	2.011	Outros	154	141	Imp. Renda / Imp. Diferidos	(746)	(778)
Imobilizado	8.513	3.468	<b>TOTAL DO PASSIVO</b>	<b>46.132</b>	<b>40.636</b>	Contribuição social	(277)	(289)
Diferido + Intangível	265	176				Partic. no resultado	-	-
<b>TOTAL DO ATIVO</b>	<b>46.132</b>	<b>40.636</b>				<b>RESULTADO LÍQUIDO</b>	<b>1.171</b>	<b>1.802</b>

Rentabilidade	2013	2012	Capital	2013	2012	Operacional	2013	2012	Ciclo Financ	2013	2012	Liquidez	2013	2012
ROA	0,03	0,04	IMOB	0,05	0,05	DM	0,82	0,80	PMCR	18,23	17,24	LG	1,13	1,31
ROE	0,08	0,13	ENDIV	0,67	0,66	DC	0,01	0,01	PMPE	67,41	42,97	LC	1,48	1,79
MLB	0,17	0,23	ENDIVCP	0,35	0,34	DA	0,14	0,16	GAT	1,19	1,36	LI	0,00	0,01
MLL	0,02	0,03	ENDIVLP	0,32	0,32	COMB	0,97	0,97						
MARG. EBIT	0,06	0,07	CE	0,52	0,52	COMBA	0,95	0,95						
MARG. EBITDA	0,06	0,07	CT/CP	2,05	1,91									
												<b>Tiquete Médio</b>	<b>2013</b>	<b>2012</b>
												R\$	125,64	128,84

## UNIMED DE TUPA COOPERATIVA DE TRABALHO MÉDICO

Endereço	Informações Cadastrais
RUA PIRATININS 110 TUPA, SP, 17600-100 Repr. Legal: LUIZ CARLOS BARUFATTI	Registro: 36553-0 Dt Reg ANS: 21/12/98 CNPJ: 56.762.172/0001-57 Cooperativa Médica - região 5 Beneficiários: 10.902(dez/2013) 10.472(dez/2012) UNIMED DE TUPA

Ativo (x mil)	2013	2012	Passivo (x mil)	2013	2012	DRE (x mil)	2013	2012
<b>Circulante</b>	<b>3.769</b>	<b>3.495</b>	<b>Circulante</b>	<b>3.396</b>	<b>3.124</b>			
Disponível	97	130	Prov. Técnicas	2.132	1.861	Contraprestações efetivas	18.728	15.695
Aplicações	2.116	2.027	Débitos ops. de saúde	268	278	Eventos inden. líquidos	(16.395)	(14.047)
Créditos ops. de saúde	406	312	Déb Ops não Rel c/ Planos	249	246	<b>Result. Oper c/ planos</b>	<b>2.333</b>	<b>1.648</b>
Desp. comerc. Diferidas	-	-	Trib e Enc. Soc. a Recolher	429	388			
Títulos e Créd. a receber	69	41	Emprest e Financ. a pagar	3	-	<b>Resultado Bruto</b>	<b>3.708</b>	<b>2.713</b>
Outros	1.081	985	Outros	316	351	Despesas administrativas	(3.244)	(3.078)
<b>Não Circulante</b>	<b>3.005</b>	<b>3.169</b>	<b>Não Circulante</b>	<b>1.491</b>	<b>1.536</b>	Desp. de comercialização	(130)	(117)
Realizável a longo prazo	893	929	<b>Patrimônio líquido</b>	<b>1.886</b>	<b>2.003</b>	Result. financ. líquido	173	191
Aplicações	-	-	Capital/patr. social	1.540	1.503	Result. patrimonial	(44)	(70)
Outros	893	929	Reservas	362	1.212	<b>Result. antes imp./part.</b>	<b>464</b>	<b>(521)</b>
Investimentos	1.713	1.783	Outros	(16)	(712)	Imp. Renda / Imp. Diferidos	(76)	(59)
Imobilizado	399	457	<b>TOTAL DO PASSIVO</b>	<b>6.774</b>	<b>6.664</b>	Contribuição social	(36)	(30)
Diferido + Intangível	-	-				Partic. no resultado	(11)	(14)
<b>TOTAL DO ATIVO</b>	<b>6.774</b>	<b>6.664</b>				<b>RESULTADO LÍQUIDO</b>	<b>341</b>	<b>(624)</b>

Rentabilidade	2013	2012	Capital	2013	2012	Operacional	2013	2012	Ciclo Financ	2013	2012	Liquidez	2013	2012
ROA	0,05	(0,09)	IMOB	0,25	0,27	DM	0,88	0,90	PMCR	7,80	7,17	LG	0,95	0,95
ROE	0,18	(0,31)	ENDIV	0,72	0,70	DC	0,01	0,01	PMPE	21,20	28,13	LC	1,11	1,12
MLB	0,20	0,17	ENDIVCP	0,50	0,47	DA	0,17	0,20	GAT	2,76	2,36	LI	0,03	0,04
MLL	0,02	(0,04)	ENDIVLP	0,22	0,23	COMB	1,06	1,10						
MARG. EBIT	0,03	(0,02)	CE	0,69	0,67	COMBA	1,05	1,09						
MARG. EBITDA	0,04	(0,01)	CT/CP	2,59	2,33									
												<b>Tiquete Médio</b>	<b>2013</b>	<b>2012</b>
												R\$	145,64	130,46



## UNIMED DE UBA COOPERATIVA DE TRABALHO MEDICO

Endereço	Informações Cadastrais
RUA CEL JÚLIO SOARES 156 UBA, MG, 36500-000 Repr. Legal: JÚLIO CÉSAR FERREIRA DA SILVA	Registro: 36257-3 Dt Reg ANS: 17/12/98 CNPJ: 25.686.544/0001-80 Cooperativa Médica - região 5 Beneficiários: 35.370(dez/2013) 36.478(dez/2012) UNIMED UBA

Ativo (x mil)	2013	2012	Passivo (x mil)	2013	2012	DRE (x mil)	2013	2012
<b>Circulante</b>	<b>13.551</b>	<b>12.239</b>	<b>Circulante</b>	<b>9.034</b>	<b>6.691</b>	Contraprestações efetivas	27.119	24.377
Disponível	1.149	1.468	Prov. Técnicas	5.532	5.003	Eventos inden. líquidos	(20.547)	(19.412)
Aplicações	10.123	9.022	Débitos ops. de saúde	-	-	<b>Result. Oper c/ planos</b>	<b>6.572</b>	<b>4.965</b>
Créditos ops. de saúde	862	494	Déb Ops não Rel c/ Planos	729	688	<b>Resultado Bruto</b>	<b>7.091</b>	<b>6.092</b>
Desp. comerc. Diferidas	-	-	Trib e Enc. Soc. a Recolher	674	551	Despesas administrativas	(6.043)	(4.600)
Títulos e Créd. a receber	56	56	Emprest e Financ. a pagar	-	-	Desp. de comercialização	(78)	(78)
Outros	1.361	1.199	Outros	2.099	449	Result. financ. líquido	490	486
<b>Não Circulante</b>	<b>7.488</b>	<b>4.695</b>	<b>Não Circulante</b>	<b>8.013</b>	<b>7.784</b>	Result. patrimonial	213	93
Realizável a longo prazo	2.739	2.527	<b>Patrimônio líquido</b>	<b>3.993</b>	<b>2.458</b>	<b>Result. antes imp./part.</b>	<b>1.673</b>	<b>922</b>
Aplicações	-	-	Capital/patr. social	965	871	Imp. Renda / Imp. Diferidos	(156)	(146)
Outros	2.739	2.527	Reservas	1.795	1.009	Contribuição social	(67)	(61)
Investimentos	1.709	1.498	Outros	1.232	578	Partic. no resultado	-	(36)
Imobilizado	3.031	651	<b>TOTAL DO PASSIVO</b>	<b>21.040</b>	<b>16.934</b>	<b>RESULTADO LÍQUIDO</b>	<b>1.450</b>	<b>680</b>
Diferido + Intangível	10	19						
<b>TOTAL DO ATIVO</b>	<b>21.040</b>	<b>16.934</b>						

Rentabilidade	2013	2012	Capital	2013	2012	Operacional	2013	2012	Ciclo Financ	2013	2012	Liquidez	2013	2012
ROA	0,07	0,04	IMOB	0,08	0,09	DM	0,76	0,80	PMCR	11,45	7,30	LG	0,96	1,02
ROE	0,36	0,28	ENDIV	0,81	0,85	DC	0,00	0,00	PMPE	56,76	58,36	LC	1,50	1,83
MLB	0,26	0,25	ENDIVCP	0,43	0,40	DA	0,22	0,19	GAT	1,29	1,44	LI	0,13	0,22
MLL	0,05	0,03	ENDIVLP	0,38	0,46	COMB	0,98	0,99						
MARG. EBIT	0,07	0,05	CE	0,53	0,46	COMBA	0,97	0,97						
MARG. EBITDA	0,08	0,05	CT/CP	4,27	5,89									
												<b>Tiquete Médio</b>	<b>2013</b>	<b>2012</b>
												R\$	62,88	57,54

## UNIMED DE VOLTA REDONDA COOPERATIVA DE TRABALHO MÉDICO

Endereço	Informações Cadastrais
RODOVIA DOS METALURGICOS 2500 VOLTA REDONDA, RJ, 27258-000 Repr. Legal: LUIZ PAULO TOSTES COIMBRA	Registro: 36458-4 Dt Reg ANS: 21/12/98 CNPJ: 35.917.970/0001-30 Cooperativa Médica SSP - região 6 Beneficiários: 55.655(dez/2013) 52.190(dez/2012) UNIMED DE VOLTA REDONDA COOPERATIVA DE TRABALHO MEDICO

Ativo (x mil)	2013	2012	Passivo (x mil)	2013	2012	DRE (x mil)	2013	2012
<b>Circulante</b>	<b>58.213</b>	<b>41.527</b>	<b>Circulante</b>	<b>56.649</b>	<b>34.404</b>	Contraprestações efetivas	165.681	148.725
Disponível	41	96	Prov. Técnicas	33.374	17.595	Eventos inden. líquidos	(131.214)	(113.249)
Aplicações	39.184	34.033	Débitos ops. de saúde	562	3.822	<b>Result. Oper c/ planos</b>	<b>34.467</b>	<b>35.476</b>
Créditos ops. de saúde	11.590	631	Déb Ops não Rel c/ Planos	-	-	<b>Resultado Bruto</b>	<b>34.348</b>	<b>39.958</b>
Desp. comerc. Diferidas	-	-	Trib e Enc. Soc. a Recolher	2.520	2.067	Despesas administrativas	(20.698)	(18.606)
Títulos e Créd. a receber	91	30	Emprest e Financ. a pagar	7.036	1.855	Desp. de comercialização	(8.312)	(7.270)
Outros	7.307	6.737	Outros	13.157	9.065	Result. financ. líquido	(2.145)	(518)
<b>Não Circulante</b>	<b>52.130</b>	<b>45.755</b>	<b>Não Circulante</b>	<b>33.967</b>	<b>37.945</b>	Result. patrimonial	469	309
Realizável a longo prazo	2.943	1.559	<b>Patrimônio líquido</b>	<b>19.726</b>	<b>14.933</b>	<b>Result. antes imp./part.</b>	<b>3.662</b>	<b>3.943</b>
Aplicações	-	-	Capital/patr. social	17.370	13.335	Imp. Renda / Imp. Diferidos	(971)	(887)
Outros	2.943	1.559	Reservas	1.962	532	Contribuição social	(358)	(328)
Investimentos	1.262	872	Outros	395	1.066	Partic. no resultado	-	-
Imobilizado	47.411	42.721	<b>TOTAL DO PASSIVO</b>	<b>110.342</b>	<b>87.282</b>	<b>RESULTADO LÍQUIDO</b>	<b>2.333</b>	<b>2.728</b>
Diferido + Intangível	513	602						
<b>TOTAL DO ATIVO</b>	<b>110.342</b>	<b>87.282</b>						

Rentabilidade	2013	2012	Capital	2013	2012	Operacional	2013	2012	Ciclo Financ	2013	2012	Liquidez	2013	2012
ROA	0,02	0,03	IMOB	0,02	0,02	DM	0,79	0,76	PMCR	25,18	1,53	LG	0,67	0,60
ROE	0,12	0,18	ENDIV	0,82	0,83	DC	0,05	0,05	PMPE	37,60	33,33	LC	1,03	1,21
MLB	0,21	0,27	ENDIVCP	0,51	0,39	DA	0,12	0,13	GAT	1,50	1,70	LI	0,00	0,00
MLL	0,01	0,02	ENDIVLP	0,31	0,43	COMB	0,97	0,94						
MARG. EBIT	0,05	0,05	CE	0,63	0,48	COMBA	0,98	0,94						
MARG. EBITDA	0,06	0,06	CT/CP	4,59	4,84									
												<b>Tiquete Médio</b>	<b>2013</b>	<b>2012</b>
												R\$	260,62	232,47

## UNIMED DE VOTUPORANGA - COOPERATIVA DE TRABALHO MÉDICO

Endereço	Informações Cadastrais
RUA MATO GROSSO 3936 VOTUPORANGA, SP, 15505-185 Repr. Legal: THÉO WELINGTON MANO DE OLIVEIRA	Registro: 32807-3 Dt Reg ANS: 18/12/98 CNPJ: 53.807.475/0001-50 Cooperativa Médica - região 5 Beneficiários: 15.644(dez/2013) 15.593(dez/2012) UNIMED DE VOTUPORANGA

Ativo (x mil)	2013	2012	Passivo (x mil)	2013	2012	DRE (x mil)	2013	2012
<b>Circulante</b>	<b>10.925</b>	<b>8.404</b>	<b>Circulante</b>	<b>7.656</b>	<b>6.633</b>			
Disponível	556	806	Prov. Técnicas	5.628	4.347	Contraprestações efetivas	28.923	26.750
Aplicações	6.884	4.657	Débitos ops. de saúde	9	269	Eventos inden. líquidos	(22.727)	(21.546)
Créditos ops. de saúde	352	1.212	Déb Ops não Rel c/ Planos	-	-	<b>Result. Oper c/ planos</b>	<b>6.196</b>	<b>5.204</b>
Desp. comerc. Diferidas	-	-	Trib e Enc. Soc. a Recolher	993	1.069			
Títulos e Créd. a receber	264	373	Emprest e Financ. a pagar	-	-	<b>Resultado Bruto</b>	<b>8.450</b>	<b>9.498</b>
Outros	2.870	1.356	Outros	1.025	949	Despesas administrativas	(3.637)	(5.525)
<b>Não Circulante</b>	<b>6.466</b>	<b>7.139</b>	<b>Não Circulante</b>	<b>5.444</b>	<b>5.729</b>	Desp. de comercialização	(354)	(362)
Realizável a longo prazo	3.690	3.980	<b>Patrimônio líquido</b>	<b>4.291</b>	<b>3.180</b>	Result. financ. líquido	(2.174)	(3.569)
Aplicações	-	-	Capital/patr. social	1.608	1.554	Result. patrimonial	47	304
Outros	3.690	3.980	Reservas	466	1.600	<b>Result. antes imp./part.</b>	<b>2.332</b>	<b>179</b>
Investimentos	1.245	1.627	Outros	2.216	26	Imp. Renda / Imp. Diferidos	(67)	(72)
Imobilizado	1.491	1.532	<b>TOTAL DO ATIVO</b>	<b>17.391</b>	<b>15.542</b>	Contribuição social	(49)	(54)
Diferido + Intangível	40	-				Partic. no resultado	-	-
						<b>RESULTADO LÍQUIDO</b>	<b>2.216</b>	<b>53</b>

Rentabilidade	2013	2012	Capital	2013	2012	Operacional	2013	2012	Ciclo Financ	2013	2012	Liquidez	2013	2012
ROA	0,13	0,00	IMOB	0,07	0,10	DM	0,79	0,81	PMCR	4,38	16,31	LG	1,12	1,00
ROE	0,52	0,02	ENDIV	0,75	0,80	DC	0,01	0,01	PMPE	44,19	41,31	LC	1,43	1,27
MLB	0,29	0,36	ENDIVCP	0,44	0,43	DA	0,13	0,21	GAT	1,66	1,72	LI	0,07	0,12
MLL	0,08	0,00	ENDIVLP	0,31	0,37	COMB	0,92	1,03						
MARG. EBIT	0,17	0,16	CE	0,58	0,54	COMBA	1,00	1,18						
MARG. EBITDA	0,17	0,17	CT/CP	3,05	3,89									
												<b>Tiquete Médio</b>	<b>2013</b>	<b>2012</b>
												R\$	153,02	138,89

## UNIMED DIVINOPOLIS - COOPERATIVA DE TRABALHO MEDICO LTDA

Endereço	Informações Cadastrais
AV.ANTONIO OLIMPIO DE MORAIS 868 DIVINOPOLIS, MG, 35500-005 Repr. Legal: EVANGELISTA JOSE MIGUEL	Registro: 31912-1 Dt Reg ANS: 17/12/98 CNPJ: 25.250.820/0001-62 Cooperativa Médica - região 5 Beneficiários: 122.515(dez/2013) 114.980(dez/2012) UNIMED DIVINOPOLIS

Ativo (x mil)	2013	2012	Passivo (x mil)	2013	2012	DRE (x mil)	2013	2012
<b>Circulante</b>	<b>63.050</b>	<b>48.114</b>	<b>Circulante</b>	<b>37.078</b>	<b>24.437</b>			
Disponível	6.493	3.382	Prov. Técnicas	31.418	20.114	Contraprestações efetivas	137.085	114.068
Aplicações	39.036	33.397	Débitos ops. de saúde	0	1	Eventos inden. líquidos	(111.145)	(100.632)
Créditos ops. de saúde	9.116	6.406	Déb Ops não Rel c/ Planos	2.610	2.133	<b>Result. Oper c/ planos</b>	<b>25.940</b>	<b>13.436</b>
Desp. comerc. Diferidas	-	-	Trib e Enc. Soc. a Recolher	986	861			
Títulos e Créd. a receber	1.145	756	Emprest e Financ. a pagar	-	-	<b>Resultado Bruto</b>	<b>22.505</b>	<b>19.962</b>
Outros	7.261	4.173	Outros	2.065	1.327	Despesas administrativas	(16.751)	(14.572)
<b>Não Circulante</b>	<b>20.278</b>	<b>18.457</b>	<b>Não Circulante</b>	<b>20.055</b>	<b>19.562</b>	Desp. de comercialização	(284)	(184)
Realizável a longo prazo	12.827	10.746	<b>Patrimônio líquido</b>	<b>26.194</b>	<b>22.572</b>	Result. financ. líquido	2.002	641
Aplicações	-	-	Capital/patr. social	8.582	4.056	Result. patrimonial	157	458
Outros	12.827	10.746	Reservas	11.195	12.851	<b>Result. antes imp./part.</b>	<b>7.629</b>	<b>6.139</b>
Investimentos	1.052	2.834	Outros	6.418	5.665	Imp. Renda / Imp. Diferidos	(719)	(344)
Imobilizado	4.403	2.873	<b>TOTAL DO ATIVO</b>	<b>83.328</b>	<b>66.571</b>	Contribuição social	(268)	(130)
Diferido + Intangível	1.996	2.004				Partic. no resultado	(224)	-
						<b>RESULTADO LÍQUIDO</b>	<b>6.418</b>	<b>5.665</b>

Rentabilidade	2013	2012	Capital	2013	2012	Operacional	2013	2012	Ciclo Financ	2013	2012	Liquidez	2013	2012
ROA	0,08	0,09	IMOB	0,04	0,07	DM	0,81	0,88	PMCR	23,94	20,22	LG	1,33	1,34
ROE	0,25	0,25	ENDIV	0,69	0,66	DC	0,00	0,00	PMPE	50,74	35,76	LC	1,70	1,97
MLB	0,16	0,18	ENDIVCP	0,44	0,37	DA	0,12	0,13	GAT	1,65	1,71	LI	0,18	0,14
MLL	0,05	0,05	ENDIVLP	0,24	0,29	COMB	0,94	1,01						
MARG. EBIT	0,07	0,08	CE	0,65	0,56	COMBA	0,92	1,01						
MARG. EBITDA	0,08	0,08	CT/CP	2,18	1,95									
												<b>Tiquete Médio</b>	<b>2013</b>	<b>2012</b>
												R\$	97,24	82,93

## UNIMED DO ABC - COOPERATIVA DE TRABALHO MÉDICO

Endereço	Informações Cadastrais
RUA GENERAL GLICÉRIO 557 SANTO ANDRE, SP, 09015-191 Repr. Legal: ANA APARECIDA FABBRI GAETA	Registro: 34527-0 Dt Reg ANS: 22/12/98 CNPJ: 44.183.390/0001-58 Cooperativa Médica SSP - região 5 Beneficiários: 103.144(dez/2013) 90.872(dez/2012)

Ativo (x mil)	2013	2012	Passivo (x mil)	2013	2012	DRE (x mil)	2013	2012
<b>Circulante</b>	<b>74.531</b>	<b>44.726</b>	<b>Circulante</b>	<b>87.002</b>	<b>58.003</b>	Contraprestações efetivas	194.399	175.290
Disponível	1.685	4.045	Prov. Técnicas	35.217	17.453	Eventos inden. líquidos	(165.732)	(151.109)
Aplicações	10.575	11.215	Débitos ops. de saúde	26.121	15.100	<b>Result. Oper c/ planos</b>	<b>28.666</b>	<b>24.180</b>
Créditos ops. de saúde	26.420	26.506	Déb Ops não Rel c/ Planos	1.735	2.778	<b>Resultado Bruto</b>	<b>42.125</b>	<b>28.862</b>
Desp. comerc. Diferidas	-	-	Trib e Enc. Soc. a Recolher	2.649	2.313	Despesas administrativas	(35.753)	(26.760)
Títulos e Créd. a receber	1.103	571	Emprest e Financ. a pagar	16.190	15.802	Desp. de comercialização	(4.201)	(3.068)
Outros	34.748	2.389	Outros	5.090	4.556	Result. financ. líquido	(1.389)	725
<b>Não Circulante</b>	<b>49.108</b>	<b>45.632</b>	<b>Não Circulante</b>	<b>21.114</b>	<b>18.301</b>	Result. patrimonial	688	894
Realizável a longo prazo	7.941	5.826	<b>Patrimônio líquido</b>	<b>15.522</b>	<b>14.054</b>	<b>Result. antes imp./part.</b>	<b>1.469</b>	<b>920</b>
Aplicações	-	-	Capital/patr. social	1.225	1.225	Imp. Renda / Imp. Diferidos	-	-
Outros	7.941	5.826	Reservas	13.049	12.079	Contribuição social	-	-
Investimentos	3.702	2.837	Outros	1.248	750	Partic. no resultado	-	-
Imobilizado	37.223	36.772	<b>TOTAL DO PASSIVO</b>	<b>123.638</b>	<b>90.358</b>	<b>RESULTADO LÍQUIDO</b>	<b>1.469</b>	<b>920</b>
Diferido + Intangível	241	197						
<b>TOTAL DO ATIVO</b>	<b>123.638</b>	<b>90.358</b>						

Rentabilidade	2013	2012	Capital	2013	2012	Operacional	2013	2012	Ciclo Financ	2013	2012	Liquidez	2013	2012
ROA	0,01	0,01	IMOB	0,03	0,03	DM	0,85	0,86	PMCR	48,93	54,44	LG	0,76	0,66
ROE	0,09	0,07	ENDIV	0,87	0,84	DC	0,02	0,02	PMPE	17,45	16,92	LC	0,86	0,77
MLB	0,22	0,16	ENDIVCP	0,70	0,64	DA	0,18	0,15	GAT	1,57	1,94	LI	0,02	0,07
MLL	0,01	0,01	ENDIVLP	0,17	0,20	COMB	1,06	1,03						
MARG. EBIT	0,02	0,01	CE	0,80	0,76	COMBA	1,07	1,03						
MARG. EBITDA	0,02	0,01	CT/CP	6,97	5,43									

Tiquete Médio	2013	2012
R\$	169,48	148,75

## UNIMED DO ALTO OESTE POTIGUAR - COOPERATIVA DE TRABALHOS MÉDICOS

Endereço	Informações Cadastrais
RUA FRANCISCO DANTAS 1090 PAU DOS FERROS, RN, 59900-000 Repr. Legal: MARIA DE FATIMA DE SOUSA GOIS	Registro: 35619-1 Dt Reg ANS: 21/12/98 CNPJ: 35.643.691/0001-26 Cooperativa Médica - região 5 Beneficiários: 2.430(dez/2013) 2.522(dez/2012) UNIMED DO ALTO OESTE POTIGUAR COOPERATIVA DE TRAB.MEDICO

Ativo (x mil)	2013	2012	Passivo (x mil)	2013	2012	DRE (x mil)	2013	2012
<b>Circulante</b>	<b>1.393</b>	<b>918</b>	<b>Circulante</b>	<b>2.201</b>	<b>1.709</b>	Contraprestações efetivas	5.936	6.022
Disponível	8	3	Prov. Técnicas	1.112	650	Eventos inden. líquidos	(6.170)	(4.825)
Aplicações	1.037	686	Débitos ops. de saúde	326	82	<b>Result. Oper c/ planos</b>	<b>(234)</b>	<b>1.197</b>
Créditos ops. de saúde	294	178	Déb Ops não Rel c/ Planos	-	297	<b>Resultado Bruto</b>	<b>712</b>	<b>1.197</b>
Desp. comerc. Diferidas	-	-	Trib e Enc. Soc. a Recolher	105	91	Despesas administrativas	(771)	(630)
Títulos e Créd. a receber	-	3	Emprest e Financ. a pagar	4	45	Desp. de comercialização	(5)	(15)
Outros	53	47	Outros	654	545	Result. financ. líquido	(34)	(6)
<b>Não Circulante</b>	<b>313</b>	<b>332</b>	<b>Não Circulante</b>	<b>-</b>	<b>7</b>	Result. patrimonial	-	-
Realizável a longo prazo	-	-	<b>Patrimônio líquido</b>	<b>(496)</b>	<b>(467)</b>	<b>Result. antes imp./part.</b>	<b>(98)</b>	<b>274</b>
Aplicações	-	-	Capital/patr. social	164	116	Imp. Renda / Imp. Diferidos	-	-
Outros	-	-	Reservas	33	227	Contribuição social	-	-
Investimentos	242	241	Outros	(693)	(810)	Partic. no resultado	-	-
Imobilizado	71	91	<b>TOTAL DO PASSIVO</b>	<b>1.705</b>	<b>1.250</b>	<b>RESULTADO LÍQUIDO</b>	<b>(98)</b>	<b>274</b>
Diferido + Intangível	-	-						
<b>TOTAL DO ATIVO</b>	<b>1.705</b>	<b>1.250</b>						

Rentabilidade	2013	2012	Capital	2013	2012	Operacional	2013	2012	Ciclo Financ	2013	2012	Liquidez	2013	2012
ROA	(0,06)	0,22	IMOB	0,14	0,19	DM	1,04	0,80	PMCR	17,84	10,67	LG	0,63	0,53
ROE	0,20	(0,59)	ENDIV	1,29	1,37	DC	0,00	0,00	PMPE	33,21	9,40	LC	0,63	0,54
MLB	0,12	0,20	ENDIVCP	1,29	1,37	DA	0,13	0,10	GAT	3,48	4,82	LI	0,00	0,00
MLL	(0,02)	0,05	ENDIVLP	-	0,01	COMB	1,17	0,91						
MARG. EBIT	(0,00)	0,06	CE	1,00	1,00	COMBA	1,18	0,91						
MARG. EBITDA	0,00	0,06	CT/CP	(4,44)	(3,68)									

Tiquete Médio	2013	2012
R\$	200,90	195,66

## UNIMED DO BRASIL - CONF. NACIONAL DAS COOPERATIVAS MÉDICAS

Endereço	Informações Cadastrais
ALAMEDA SANTOS 1827 SAO PAULO, SP, 01419-909 Repr. Legal: EUDES DE FREITAS AQUINO	Registro: 30087-0 Dt Reg ANS: 17/12/98 CNPJ: 48.090.146/0001-00 Cooperativa Médica - região 1 Beneficiários: 3(dez/2013) -(dez/2012) UNIMED DO BRASIL

Ativo (x mil)	2013	2012	Passivo (x mil)	2013	2012	DRE (x mil)	2013	2012
<b>Circulante</b>	<b>67.429</b>	<b>63.306</b>	<b>Circulante</b>	<b>37.862</b>	<b>35.379</b>			
Disponível	1.450	757	Prov. Técnicas	19.987	18.596	Contraprestações efetivas	158	-
Aplicações	57.582	54.892	Débitos ops. de saúde	-	-	Eventos inden. líquidos	-	-
Créditos ops. de saúde	-	-	Déb Ops não Rel c/ Planos	-	-	<b>Result. Oper c/ planos</b>	<b>158</b>	-
Desp. comerc. Diferidas	-	-	Trib e Enc. Soc. a Recolher	6.639	5.923			
Títulos e Créd. a receber	981	748	Emprest e Financ. a pagar	136	305	<b>Resultado Bruto</b>	<b>47.054</b>	-
Outros	7.415	6.910	Outros	11.100	10.555	Despesas administrativas	(41.123)	(38.283)
<b>Não Circulante</b>	<b>106.386</b>	<b>96.647</b>				Desp. de comercialização	-	-
Realizável a longo prazo	13.378	16.934	<b>Não Circulante</b>	<b>54.196</b>	<b>57.289</b>	Result. financ. líquido	6.064	6.410
Aplicações	-	-				Result. patrimonial	9.843	9.281
Outros	13.378	16.934	<b>Patrimônio líquido</b>	<b>81.756</b>	<b>67.286</b>	<b>Result. antes imp./part.</b>	<b>21.838</b>	<b>27.234</b>
Investimentos	76.392	63.608	Capital/patr. social	23.829	14.484	Imp. Renda / Imp. Diferidos	(1.321)	(1.902)
Imobilizado	13.704	13.233	Reservas	48.856	37.910	Contribuição social	(500)	(702)
Diferido + Intangível	2.912	2.872	Outros	9.071	14.892	Partic. no resultado	-	-
<b>TOTAL DO ATIVO</b>	<b>173.815</b>	<b>159.953</b>	<b>TOTAL DO PASSIVO</b>	<b>173.815</b>	<b>159.953</b>	<b>RESULTADO LÍQUIDO</b>	<b>20.017</b>	<b>24.630</b>

Rentabilidade	2013	2012	Capital	2013	2012	Operacional	2013	2012	Ciclo Financ	2013	2012	Liquidez	2013	2012
ROA	0,12	0,15	IMOB	0,46	0,42	DM	-	-	PMCR	-	-	LG	0,88	0,87
ROE	0,24	0,37	ENDIV	0,53	0,58	DC	-	-	PMPE	-	-	LC	1,78	1,79
MLB	297,46	-	ENDIVCP	0,22	0,22	DA	259,97	-	GAT	0,00	-	LI	0,04	0,02
MLL	126,54	-	ENDIVLP	0,31	0,36	COMB	259,97	-						
MARG. EBIT	154,20	-	CE	0,41	0,38	COMBA	6,61	-						
MARG. EBITDA	166,34	-	CT/CP	1,13	1,38									
												<b>Tiquete Médio</b>	<b>2013</b>	<b>2012</b>
												R\$	26,364	-

## UNIMED DO CARIRI COOPERATIVA DE TRABALHO MÉDICO

Endereço	Informações Cadastrais
RUA SANTA CLARA 78 JUAZEIRO DO NORTE, CE, 63050-210 Repr. Legal: FRANCISCO DE ASSIS SAMPAIO	Registro: 35612-3 Dt Reg ANS: 23/12/98 CNPJ: 07.583.396/0001-96 Cooperativa Médica - região 6 Beneficiários: 29.340(dez/2013) 26.671(dez/2012) UNIMED DO CARIRI

Ativo (x mil)	2013	2012	Passivo (x mil)	2013	2012	DRE (x mil)	2013	2012
<b>Circulante</b>	<b>22.908</b>	<b>17.590</b>	<b>Circulante</b>	<b>11.788</b>	<b>7.025</b>			
Disponível	1.027	541	Prov. Técnicas	6.913	6.493	Contraprestações efetivas	71.475	58.355
Aplicações	14.903	12.340	Débitos ops. de saúde	3.125	5	Eventos inden. líquidos	(49.678)	(40.234)
Créditos ops. de saúde	3.300	1.911	Déb Ops não Rel c/ Planos	-	-	<b>Result. Oper c/ planos</b>	<b>21.798</b>	<b>18.121</b>
Desp. comerc. Diferidas	-	-	Trib e Enc. Soc. a Recolher	104	55			
Títulos e Créd. a receber	121	75	Emprest e Financ. a pagar	-	-	<b>Resultado Bruto</b>	<b>9.586</b>	<b>8.966</b>
Outros	3.557	2.724	Outros	1.646	472	Despesas administrativas	(9.810)	(7.372)
<b>Não Circulante</b>	<b>4.348</b>	<b>4.034</b>				Desp. de comercialização	(786)	(824)
Realizável a longo prazo	2.111	2.039	<b>Não Circulante</b>	<b>2.024</b>	<b>1.952</b>	Result. financ. líquido	1.419	1.097
Aplicações	-	-				Result. patrimonial	-	0
Outros	2.111	2.039	<b>Patrimônio líquido</b>	<b>13.443</b>	<b>12.647</b>	<b>Result. antes imp./part.</b>	<b>409</b>	<b>1.313</b>
Investimentos	1.379	1.342	Capital/patr. social	3.369	2.836	Imp. Renda / Imp. Diferidos	-	-
Imobilizado	857	652	Reservas	9.666	8.497	Contribuição social	-	-
Diferido + Intangível	1	2	Outros	409	1.313	Partic. no resultado	-	-
<b>TOTAL DO ATIVO</b>	<b>27.256</b>	<b>21.624</b>	<b>TOTAL DO PASSIVO</b>	<b>27.256</b>	<b>21.624</b>	<b>RESULTADO LÍQUIDO</b>	<b>409</b>	<b>1.313</b>

Rentabilidade	2013	2012	Capital	2013	2012	Operacional	2013	2012	Ciclo Financ	2013	2012	Liquidez	2013	2012
ROA	0,01	0,06	IMOB	0,05	0,06	DM	0,70	0,69	PMCR	16,62	11,79	LG	1,81	2,19
ROE	0,03	0,10	ENDIV	0,51	0,42	DC	0,01	0,01	PMPE	26,96	21,05	LC	1,94	2,50
MLB	0,13	0,15	ENDIVCP	0,43	0,32	DA	0,14	0,13	GAT	2,62	2,70	LI	0,09	0,08
MLL	0,01	0,02	ENDIVLP	0,07	0,09	COMB	0,84	0,83						
MARG. EBIT	0,01	0,03	CE	0,85	0,78	COMBA	0,83	0,81						
MARG. EBITDA	0,01	0,03	CT/CP	1,03	0,71									
												<b>Tiquete Médio</b>	<b>2013</b>	<b>2012</b>
												R\$	211,67	191,75

# UNIMED DO EST. DO RJ FEDERAÇÃO EST. DAS COOPERATIVAS MÉDICAS

Endereço			Informações Cadastrais		
AV. RIO BRANCO, 81			Registro: 31236-3 Dt Reg ANS: 07/01/99 CNPJ: 31.432.792/0001-05		
RIO DE JANEIRO, RJ, 20040-004			Cooperativa Médica - região 4		
Repr. Legal: EUCLIDES MALTA CARPI			Beneficiários: 5(dez/2013) 5(dez/2012)		
UNIMED FEDERAÇÃO RIO					

Ativo (x mil)	2013	2012	Passivo (x mil)	2013	2012	DRE (x mil)	2013	2012
<b>Circulante</b>	<b>50.420</b>	<b>42.913</b>	<b>Circulante</b>	<b>46.688</b>	<b>40.714</b>	Contraprestações efetivas	9	9
Disponível	357	1.223	Prov. Técnicas	1.676	1.577	Eventos inden. líquidos	(0)	(0)
Aplicações	11.395	9.038	Débitos ops. de saúde	-	-	<b>Result. Oper c/ planos</b>	<b>9</b>	<b>9</b>
Créditos ops. de saúde	1	1	Déb Ops não Rel c/ Planos	23.622	20.900	<b>Resultado Bruto</b>	<b>26.115</b>	<b>9</b>
Desp. comerc. Diferidas	-	-	Trib e Enc. Soc. a Recolher	856	631	Despesas administrativas	(25.363)	(28.629)
Títulos e Créd. a receber	1.070	1.003	Emprest e Financ. a pagar	-	-	Desp. de comercialização	-	-
Outros	37.597	31.649	Outros	20.534	17.607	Result. financ. líquido	715	469
<b>Não Circulante</b>	<b>12.764</b>	<b>11.584</b>	<b>Não Circulante</b>	<b>7.786</b>	<b>7.394</b>	Result. patrimonial	1.290	982
Realizável a longo prazo	432	415	<b>Patrimônio líquido</b>	<b>8.709</b>	<b>6.389</b>	<b>Result. antes imp/part.</b>	<b>2.757</b>	<b>1.055</b>
Aplicações	-	-	Capital/patr. social	5.471	4.611	Imp. Renda / Imp. Diferidos	(4)	-
Outros	432	415	Reservas	1.535	1.188	Contribuição social	(2)	-
Investimentos	6.578	5.048	Outros	1.703	591	Partic. no resultado	-	-
Imobilizado	4.867	5.228	<b>TOTAL DO ATIVO</b>	<b>63.184</b>	<b>54.497</b>	<b>RESULTADO LÍQUIDO</b>	<b>2.750</b>	<b>1.055</b>
Diferido + Intangível	887	893	<b>TOTAL DO PASSIVO</b>	<b>63.184</b>	<b>54.497</b>			

Rentabilidade	2013	2012	Capital	2013	2012	Operacional	2013	2012	Ciclo Financ	2013	2012	Liquidez	2013	2012
ROA	0,04	0,02	IMOB	0,12	0,11	DM	-	-	PMCR	31,13	30,00	LG	0,93	0,90
ROE	0,32	0,17	ENDIV	0,86	0,88	DC	-	-	PMPE	-	-	LC	1,08	1,05
MLB	2.849	0,98	ENDIVCP	0,74	0,75	DA	-	-	GAT	0,00	0,00	LI	0,01	0,03
MLL	300,13	119,65	ENDIVLP	0,12	0,14	COMB	-	-						
MARG. EBIT	303,14	130,09	CE	0,86	0,85	COMBA	-	-						
MARG. EBITDA	359,91	188,16	CT/CP	6,25	7,53									
												<b>Tiquete Médio</b>	<b>2013</b>	<b>2012</b>
												R\$	152,74	147,00

# UNIMED DO EST. DE MATO GROSSO DO SUL - FEDERAÇÃO ESTADUAL DAS COOPERATIVAS MÉDICAS

Endereço			Informações Cadastrais		
RUA JOSÉ GOMES DOMINGUES 1153			Registro: 31674-1 Dt Reg ANS: 24/12/98 CNPJ: 00.755.186/0001-99		
CAMPO GRANDE, MS, 79021-230			Cooperativa Médica - região 6		
Repr. Legal: JAMAL NASSER HADDAD			Beneficiários: 1(dez/2013) -(dez/2012)		
FEDERAÇÃO DAS UNIMED'S DE MATO GROSSO DO SUL					

Ativo (x mil)	2013	2012	Passivo (x mil)	2013	2012	DRE (x mil)	2013	2012
<b>Circulante</b>	<b>18.806</b>	<b>19.401</b>	<b>Circulante</b>	<b>12.161</b>	<b>13.097</b>	Contraprestações efetivas	0	-
Disponível	6.004	718	Prov. Técnicas	0	-	Eventos inden. líquidos	(0)	-
Aplicações	-	5.641	Débitos ops. de saúde	-	-	<b>Result. Oper c/ planos</b>	<b>0</b>	<b>-</b>
Créditos ops. de saúde	0	-	Déb Ops não Rel c/ Planos	-	-	<b>Resultado Bruto</b>	<b>4.686</b>	<b>-</b>
Desp. comerc. Diferidas	-	-	Trib e Enc. Soc. a Recolher	75	49	Despesas administrativas	(2.548)	(2.197)
Títulos e Créd. a receber	3	-	Emprest e Financ. a pagar	-	-	Desp. de comercialização	-	-
Outros	12.800	13.043	Outros	12.086	13.048	Result. financ. líquido	293	278
<b>Não Circulante</b>	<b>1.158</b>	<b>964</b>	<b>Não Circulante</b>	<b>1.271</b>	<b>1.138</b>	Result. patrimonial	33	-
Realizável a longo prazo	216	199	<b>Patrimônio líquido</b>	<b>6.533</b>	<b>6.130</b>	<b>Result. antes imp/part.</b>	<b>2.463</b>	<b>2.183</b>
Aplicações	-	-	Capital/patr. social	1.362	1.362	Imp. Renda / Imp. Diferidos	-	-
Outros	216	199	Reservas	3.077	4.768	Contribuição social	-	-
Investimentos	334	316	Outros	2.093	-	Partic. no resultado	-	-
Imobilizado	608	448	<b>TOTAL DO ATIVO</b>	<b>19.964</b>	<b>20.365</b>	<b>RESULTADO LÍQUIDO</b>	<b>2.463</b>	<b>2.183</b>
Diferido + Intangível	-	-	<b>TOTAL DO PASSIVO</b>	<b>19.964</b>	<b>20.365</b>			

Rentabilidade	2013	2012	Capital	2013	2012	Operacional	2013	2012	Ciclo Financ	2013	2012	Liquidez	2013	2012
ROA	0,12	0,11	IMOB	0,02	0,02	DM	-	-	PMCR	360,00	-	LG	1,42	1,38
ROE	0,38	0,36	ENDIV	0,67	0,70	DC	-	-	PMPE	360,00	-	LC	1,55	1,48
MLB	15.761	-	ENDIVCP	0,61	0,64	DA	-	-	GAT	0,00	-	LI	0,49	0,05
MLL	8.284	-	ENDIVLP	0,06	0,06	COMB	-	-						
MARG. EBIT	8.675	-	CE	0,91	0,92	COMBA	-	-						
MARG. EBITDA	8.839	-	CT/CP	2,06	2,32									
												<b>Tiquete Médio</b>	<b>2013</b>	<b>2012</b>
												R\$	297,29	-

## UNIMED DO ESTADO DE SANTA CATARINA FED. EST. DAS COOP. MÉD.

Endereço	Informações Cadastrais
RUA OTTO BOEHM 478 JOINVILLE, SC, 89201-700 Repr. Legal: JAURO SOARES	Registro: 35569-1 Dt Reg ANS: 16/12/98 CNPJ: 76.590.884/0001-43 Cooperativa Médica - região 3 Beneficiários: 160.604(dez/2013) 155.629(dez/2012) UNIMED DO ESTADO DE SANTA CATARINA

Ativo (x mil)	2013	2012	Passivo (x mil)	2013	2012	DRE (x mil)	2013	2012
<b>Circulante</b>	<b>105.610</b>	<b>99.682</b>	<b>Circulante</b>	<b>67.460</b>	<b>56.448</b>			
Disponível	41	153	Prov. Técnicas	42.783	34.322	Contraprestações efetivas	268.035	236.814
Aplicações	61.631	60.116	Débitos ops. de saúde	446	391	Eventos inden. líquidos	(225.076)	(203.856)
Créditos ops. de saúde	21.135	18.675	Déb Ops não Rel c/ Planos	1.574	1.427	<b>Result. Oper c/ planos</b>	<b>42.959</b>	<b>32.958</b>
Desp. comerc. Diferidas	-	-	Trib e Enc. Soc. a Recolher	1.957	1.682			
Títulos e Créd. a receber	2.904	3.952	Emprest e Financ. a pagar	-	-	<b>Resultado Bruto</b>	<b>30.090</b>	<b>24.410</b>
Outros	19.899	16.787	Outros	20.700	18.627	Despesas administrativas	(32.435)	(29.941)
<b>Não Circulante</b>	<b>32.562</b>	<b>23.092</b>				Desp. de comercialização	(1.139)	(1.437)
Realizável a longo prazo	12.826	7.709	<b>Não Circulante</b>	<b>33.068</b>	<b>36.322</b>	Result. financ. líquido	5.419	3.733
Aplicações	5.812	5.256				Result. patrimonial	6.294	4.248
Outros	7.013	2.454	<b>Patrimônio líquido</b>	<b>37.644</b>	<b>30.004</b>	<b>Result. antes imp./part.</b>	<b>8.229</b>	<b>2.880</b>
Investimentos	14.411	9.753	Capital/patr. social	14.429	14.429	Imp. Renda / Imp. Diferidos	(427)	(68)
Imobilizado	4.727	4.721	Reservas	19.490	15.313	Contribuição social	(162)	(32)
Diferido + Intangível	598	909	Outros	3.725	262	Partic. no resultado	-	-
<b>TOTAL DO ATIVO</b>	<b>138.172</b>	<b>122.774</b>	<b>TOTAL DO PASSIVO</b>	<b>138.172</b>	<b>122.774</b>	<b>RESULTADO LÍQUIDO</b>	<b>7.639</b>	<b>2.780</b>

Rentabilidade	2013	2012	Capital	2013	2012	Operacional	2013	2012	Ciclo Financ	2013	2012	Liquidez	2013	2012
ROA	0,06	0,02	IMOB	0,11	0,09	DM	0,84	0,86	PMCR	28,39	28,39	LG	1,18	1,16
ROE	0,20	0,09	ENDIV	0,73	0,76	DC	0,00	0,01	PMPE	45,06	38,53	LC	1,57	1,77
MLB	0,11	0,10	ENDIVCP	0,49	0,46	DA	0,12	0,13	GAT	1,94	1,93	LI	0,00	0,00
MLL	0,03	0,01	ENDIVLP	0,24	0,30	COMB	0,96	0,99						
MARG. EBIT	0,03	0,02	CE	0,67	0,61	COMBA	0,95	0,98						
MARG. EBITDA	0,04	0,03	CT/CP	2,67	3,09									
												<b>Tiquete Médio</b>	<b>2013</b>	<b>2012</b>
												R\$	138,93	121,91

## UNIMED DO ESTADO DE SP - FEDERAÇÃO ESTADUAL DAS COOP. MÉDICAS

Endereço	Informações Cadastrais
RUA JOSÉ GETÚLIO 78/90 SAO PAULO, SP, 01509-000 Repr. Legal: JOSÉ MARTINIANO GRILLO NETO	Registro: 31999-6 Dt Reg ANS: 18/12/98 CNPJ: 43.643.139/0001-66 Cooperativa Médica ST - região 2 Beneficiários: 536.371(dez/2013) 419.800(dez/2012) FEDERAÇÃO DAS UNIMEDS DO ESTADO DE SÃO PAULO

Ativo (x mil)	2013	2012	Passivo (x mil)	2013	2012	DRE (x mil)	2013	2012
<b>Circulante</b>	<b>224.999</b>	<b>158.358</b>	<b>Circulante</b>	<b>195.016</b>	<b>126.218</b>			
Disponível	7.261	2.439	Prov. Técnicas	153.300	102.826	Contraprestações efetivas	917.668	721.188
Aplicações	106.916	85.143	Débitos ops. de saúde	2.300	1.752	Eventos inden. líquidos	(797.313)	(628.245)
Créditos ops. de saúde	55.260	44.702	Déb Ops não Rel c/ Planos	11.264	-	<b>Result. Oper c/ planos</b>	<b>120.355</b>	<b>92.943</b>
Desp. comerc. Diferidas	-	-	Trib e Enc. Soc. a Recolher	6.846	6.086			
Títulos e Créd. a receber	9.477	8.930	Emprest e Financ. a pagar	748	1.130	<b>Resultado Bruto</b>	<b>136.323</b>	<b>114.616</b>
Outros	46.085	17.143	Outros	20.559	14.423	Despesas administrativas	(98.749)	(70.389)
<b>Não Circulante</b>	<b>56.991</b>	<b>52.942</b>				Desp. de comercialização	(37.485)	(26.409)
Realizável a longo prazo	20.637	19.290	<b>Não Circulante</b>	<b>23.059</b>	<b>24.078</b>	Result. financ. líquido	6.926	3.995
Aplicações	-	-				Result. patrimonial	1.226	1.247
Outros	20.637	19.290	<b>Patrimônio líquido</b>	<b>63.915</b>	<b>61.003</b>	<b>Result. antes imp./part.</b>	<b>8.241</b>	<b>12.727</b>
Investimentos	8.461	7.056	Capital/patr. social	37.069	37.069	Imp. Renda / Imp. Diferidos	(1.980)	(1.365)
Imobilizado	23.880	22.423	Reservas	24.072	18.502	Contribuição social	(721)	(500)
Diferido + Intangível	4.014	4.173	Outros	2.774	5.432	Partic. no resultado	(1.764)	(1.016)
<b>TOTAL DO ATIVO</b>	<b>281.990</b>	<b>211.300</b>	<b>TOTAL DO PASSIVO</b>	<b>281.990</b>	<b>211.300</b>	<b>RESULTADO LÍQUIDO</b>	<b>3.776</b>	<b>9.845</b>

Rentabilidade	2013	2012	Capital	2013	2012	Operacional	2013	2012	Ciclo Financ	2013	2012	Liquidez	2013	2012
ROA	0,01	0,05	IMOB	0,04	0,05	DM	0,87	0,87	PMCR	21,68	22,31	LG	1,13	1,18
ROE	0,06	0,16	ENDIV	0,77	0,71	DC	0,04	0,04	PMPE	32,60	29,78	LC	1,15	1,25
MLB	0,15	0,16	ENDIVCP	0,69	0,60	DA	0,11	0,10	GAT	3,25	3,41	LI	0,04	0,02
MLL	0,00	0,01	ENDIVLP	0,08	0,11	COMB	1,02	1,01						
MARG. EBIT	0,01	0,02	CE	0,89	0,84	COMBA	1,01	1,00						
MARG. EBITDA	0,01	0,02	CT/CP	3,41	2,46									
												<b>Tiquete Médio</b>	<b>2013</b>	<b>2012</b>
												R\$	152,01	158,98

# UNIMED DO ESTADO DO PARANÁ FEDERAÇÃO ESTADUAL DAS COOPERATIVAS MÉDICAS

Endereço			Informações Cadastrais											
RUA ANTONIO CAMILO 283			Registro: 31272-0 Dt Reg ANS: 17/12/98 CNPJ: 78.339.439/0001-30											
CURITIBA, PR, 82530-450			Cooperativa Médica - região 3											
Repr. Legal: MAURO CEZAR ABATI			Beneficiários: 107.482(dez/2013) 95.864(dez/2012)											
			UNIMED PARANÁ											
Ativo (x mil)			Passivo (x mil)			DRE (x mil)								
2013	2012		2013	2012		2013	2012							
<b>Circulante</b>			<b>Circulante</b>			Contraprestações efetivas								
65.268	38.975		41.842	24.695		216.490	185.862							
Disponível	710	537	Prov. Técnicas	28.010	18.328	Eventos inden. líquidos (190.058) (172.355)								
Aplicações	43.383	22.266	Débitos ops. de saúde	7.357	1.340	<b>Result. Oper c/ planos</b> <b>26.432</b> <b>13.507</b>								
Créditos ops. de saúde	17.375	11.344	Déb Ops não Rel c/ Planos	-	-	<b>Resultado Bruto</b> <b>36.129</b> <b>14.298</b>								
Desp. comerc. Diferidas	-	-	Trib e Enc. Soc. a Recolher	2.641	2.622	Despesas administrativas (28.727) (27.074)								
Títulos e Créd. a receber	516	1.249	Emprest e Financ. a pagar	-	-	Desp. de comercialização (417) (108)								
Outros	3.284	3.579	Outros	3.834	2.405	Result. financ. líquido 1.038 1.420								
<b>Não Circulante</b>			<b>Não Circulante</b>			Result. patrimonial 5.633 3.107								
25.631	19.531		11.945	8.786		<b>Result. antes imp./part.</b> <b>13.656</b> <b>2.441</b>								
Realizável a longo prazo	3.353	3.413	<b>Patrimônio líquido</b>	<b>37.112</b>	<b>25.025</b>	Imp. Renda / Imp. Diferidos (1.029) (310)								
Aplicações	-	-	Capital/patr. social	3.310	3.310	Contribuição social (540) (172)								
Outros	3.353	3.413	Reservas	25.059	19.825	Partic. no resultado - -								
Investimentos	8.608	5.973	Outros	8.742	1.890	<b>RESULTADO LÍQUIDO</b> <b>12.087</b> <b>1.958</b>								
Imobilizado	10.320	8.166	<b>TOTAL DO PASSIVO</b>	<b>90.898</b>	<b>58.507</b>									
Diferido + Intangível	3.350	1.979												
<b>TOTAL DO ATIVO</b>	<b>90.898</b>	<b>58.507</b>												
Rentabilidade			Capital			Operacional			Ciclo Financ			Liquidez		
2013	2012		2013	2012		2013	2012		2013	2012		2013	2012	
ROA	0,13	0,03	IMOB	0,13	0,14	DM	0,88	0,93	PMCR	28,89	21,97	LG	1,28	1,27
ROE	0,33	0,08	ENDIV	0,59	0,57	DC	0,00	0,00	PMPE	16,35	12,90	LC	1,56	1,58
MLB	0,17	0,08	ENDIVCP	0,46	0,42	DA	0,13	0,15	GAT	2,38	3,18	LI	0,02	0,02
MLL	0,06	0,01	ENDIVLP	0,13	0,15	COMB	1,01	1,07						
MARG. EBIT	0,07	0,02	CE	0,78	0,74	COMBA	1,01	1,07						
MARG. EBITDA	0,08	0,02	CT/CP	1,45	1,34									
											<b>Tiquete Médio</b>	<b>2013</b>	<b>2012</b>	
											R\$	174,32	165,54	

# UNIMED DO GUARUJÁ COOPERATIVA DE TRABALHO MÉDICO

Endereço			Informações Cadastrais											
AV. ARTHUR COSTA FILHO 83			Registro: 30666-5 Dt Reg ANS: 18/12/98 CNPJ: 74.244.062/0001-85											
GUARUJA, SP, 11410-080			Cooperativa Médica - região 6											
Repr. Legal: GERÔNIMO FERREIRA VILHANUEVA			Beneficiários: 20.726(dez/2013) 22.547(dez/2012)											
			UNIMED DO GUARUJÁ COOPERATIVA DE TRABALHO MÉDICO											
Ativo (x mil)			Passivo (x mil)			DRE (x mil)								
2013	2012		2013	2012		2013	2012							
<b>Circulante</b>			<b>Circulante</b>			Contraprestações efetivas								
16.262	12.491		22.145	14.726		42.174	43.111							
Disponível	161	686	Prov. Técnicas	17.946	11.083	Eventos inden. líquidos (39.067) (35.692)								
Aplicações	5.711	5.874	Débitos ops. de saúde	1.381	1.399	<b>Result. Oper c/ planos</b> <b>3.107</b> <b>7.419</b>								
Créditos ops. de saúde	3.822	402	Déb Ops não Rel c/ Planos	-	-	<b>Resultado Bruto</b> <b>4.833</b> <b>13.197</b>								
Desp. comerc. Diferidas	-	-	Trib e Enc. Soc. a Recolher	1.387	1.173	Despesas administrativas (9.188) (7.252)								
Títulos e Créd. a receber	164	117	Emprest e Financ. a pagar	53	52	Desp. de comercialização (291) (239)								
Outros	6.404	5.411	Outros	1.377	1.018	Result. financ. líquido 251 125								
<b>Não Circulante</b>			<b>Não Circulante</b>			Result. patrimonial 169 (8)								
28.372	28.200		32.199	31.932		<b>Result. antes imp./part.</b> <b>(4.226)</b> <b>4.314</b>								
Realizável a longo prazo	26.784	26.774	<b>Patrimônio líquido</b>	<b>(9.710)</b>	<b>(5.967)</b>	Imp. Renda / Imp. Diferidos - -								
Aplicações	84	84	Capital/patr. social	2.171	1.644	Contribuição social - -								
Outros	26.700	26.690	Reservas	8.168	3.858	Partic. no resultado - -								
Investimentos	524	350	Outros	(20.048)	(11.469)	<b>RESULTADO LÍQUIDO</b> <b>(4.226)</b> <b>4.314</b>								
Imobilizado	1.022	1.032	<b>TOTAL DO PASSIVO</b>	<b>44.634</b>	<b>40.691</b>									
Diferido + Intangível	42	43												
<b>TOTAL DO ATIVO</b>	<b>44.634</b>	<b>40.691</b>												
Rentabilidade			Capital			Operacional			Ciclo Financ			Liquidez		
2013	2012		2013	2012		2013	2012		2013	2012		2013	2012	
ROA	(0,09)	0,11	IMOB	0,01	0,01	DM	0,93	0,83	PMCR	32,62	3,36	LG	0,79	0,84
ROE	0,44	(0,72)	ENDIV	1,22	1,15	DC	0,01	0,01	PMPE	97,34	80,42	LC	0,73	0,85
MLB	0,11	0,31	ENDIVCP	0,50	0,36	DA	0,22	0,17	GAT	0,94	1,06	LI	0,01	0,05
MLL	(0,10)	0,10	ENDIVLP	0,72	0,78	COMB	1,15	1,00						
MARG. EBIT	(0,09)	0,11	CE	0,41	0,32	COMBA	1,14	1,00						
MARG. EBITDA	(0,09)	0,11	CT/CP	(5,60)	(7,82)									
											<b>Tiquete Médio</b>	<b>2013</b>	<b>2012</b>	
											R\$	160,16	152,49	

## UNIMED DO OESTE DA BAHIA COOPERATIVA DE TRABALHO MÉDICO

Endereço	Informações Cadastrais
RUA PROFESSORA GUIOMAR PORTO 389 BARREIRAS, BA, 47800-000 Repr. Legal: JOSE CARLOS DURAN ALVAREZ	Registro: 32508-2 Dt Reg ANS: 29/12/98 CNPJ: 34.063.123/0001-93 Cooperativa Médica - região 5 Beneficiários: 7.311(dez/2013) 7.110(dez/2012) UNIMED DO OESTE DA BAHIA

Ativo (x mil)	2013	2012	Passivo (x mil)	2013	2012	DRE (x mil)	2013	2012
<b>Circulante</b>	<b>13.196</b>	<b>12.289</b>	<b>Circulante</b>	<b>3.306</b>	<b>2.535</b>			
Disponível	148	44	Prov. Técnicas	2.632	2.314	Contraprestações efetivas	9.804	9.370
Aplicações	12.580	11.878	Débitos ops. de saúde	-	-	Eventos inden. líquidos	(7.587)	(7.812)
Créditos ops. de saúde	282	107	Déb Ops não Rel c/ Planos	-	-	<b>Result. Oper c/ planos</b>	<b>2.217</b>	<b>1.558</b>
Desp. comerc. Diferidas	-	-	Trib e Enc. Soc. a Recolher	421	65			
Títulos e Créd. a receber	-	2	Emprest e Financ. a pagar	-	-	<b>Resultado Bruto</b>	<b>1.301</b>	<b>1.862</b>
Outros	187	257	Outros	253	156	Despesas administrativas	(1.872)	(1.843)
<b>Não Circulante</b>	<b>410</b>	<b>411</b>	<b>Não Circulante</b>	<b>4.897</b>	<b>5.057</b>	Desp. de comercialização	(12)	(21)
Realizável a longo prazo	53	63	<b>Patrimônio líquido</b>	<b>5.404</b>	<b>5.108</b>	Result. financ. líquido	758	789
Aplicações	-	63	Capital/patr. social	1.378	1.425	Result. patrimonial	21	97
Outros	53	-	Reservas	4.026	3.380	<b>Result. antes imp./part.</b>	<b>197</b>	<b>272</b>
Investimentos	145	125	Outros	-	303	Imp. Renda / Imp. Diferidos	(55)	(82)
Imobilizado	212	221	<b>TOTAL DO PASSIVO</b>	<b>13.606</b>	<b>12.700</b>	Contribuição social	(36)	(38)
Diferido + Intangível	1	2				Partic. no resultado	-	-
<b>TOTAL DO ATIVO</b>	<b>13.606</b>	<b>12.700</b>				<b>RESULTADO LÍQUIDO</b>	<b>107</b>	<b>152</b>

Rentabilidade	2013	2012	Capital	2013	2012	Operacional	2013	2012	Ciclo Financ	2013	2012	Liquidez	2013	2012
ROA	0,01	0,01	IMOB	0,01	0,01	DM	0,77	0,83	PMCR	10,34	4,12	LG	1,62	1,63
ROE	0,02	0,03	ENDIV	0,60	0,60	DC	0,00	0,00	PMPE	75,70	75,37	LC	3,99	4,85
MLB	0,13	0,20	ENDIVCP	0,24	0,20	DA	0,19	0,20	GAT	0,72	0,74	LI	0,04	0,02
MLL	0,01	0,02	ENDIVLP	0,36	0,40	COMB	0,97	1,03						
MARG. EBIT	0,04	0,05	CE	0,40	0,33	COMBA	0,90	0,95						
MARG. EBITDA	0,04	0,05	CT/CP	1,52	1,49									
												<b>Tiquete Médio</b>	<b>2013</b>	<b>2012</b>
												R\$	115,56	110,01

## UNIMED DO OESTE DO PARANÁ - COOP. DE TRABALHO MEDICO

Endereço	Informações Cadastrais
RUA MINAS GERAIS 2376 MEDIANEIRA, PR, 85884-000 Repr. Legal: HENRIQUE BERTASSONI ALVES	Registro: 30522-7 Dt Reg ANS: 17/12/98 CNPJ: 78.420.783/0001-50 Cooperativa Médica - região 5 Beneficiários: 20.900(dez/2013) 20.766(dez/2012)

Ativo (x mil)	2013	2012	Passivo (x mil)	2013	2012	DRE (x mil)	2013	2012
<b>Circulante</b>	<b>9.645</b>	<b>7.266</b>	<b>Circulante</b>	<b>6.358</b>	<b>4.536</b>			
Disponível	419	1.152	Prov. Técnicas	3.876	3.235	Contraprestações efetivas	35.847	32.149
Aplicações	5.594	3.877	Débitos ops. de saúde	72	35	Eventos inden. líquidos	(30.040)	(27.143)
Créditos ops. de saúde	677	616	Déb Ops não Rel c/ Planos	179	166	<b>Result. Oper c/ planos</b>	<b>5.807</b>	<b>5.006</b>
Desp. comerc. Diferidas	-	-	Trib e Enc. Soc. a Recolher	728	619			
Títulos e Créd. a receber	406	401	Emprest e Financ. a pagar	-	-	<b>Resultado Bruto</b>	<b>4.723</b>	<b>5.178</b>
Outros	2.550	1.220	Outros	1.504	481	Despesas administrativas	(5.017)	(3.973)
<b>Não Circulante</b>	<b>6.573</b>	<b>5.845</b>	<b>Não Circulante</b>	<b>5.115</b>	<b>4.837</b>	Desp. de comercialização	(28)	(25)
Realizável a longo prazo	4.226	4.355	<b>Patrimônio líquido</b>	<b>4.745</b>	<b>3.738</b>	Result. financ. líquido	236	299
Aplicações	-	-	Capital/patr. social	4.302	3.323	Result. patrimonial	188	376
Outros	4.226	4.355	Reservas	575	747	<b>Result. antes imp./part.</b>	<b>102</b>	<b>(620)</b>
Investimentos	892	834	Outros	(132)	(331)	Imp. Renda / Imp. Diferidos	(48)	(8)
Imobilizado	1.433	645	<b>TOTAL DO PASSIVO</b>	<b>16.218</b>	<b>13.111</b>	Contribuição social	(27)	(5)
Diferido + Intangível	23	11				Partic. no resultado	-	-
<b>TOTAL DO ATIVO</b>	<b>16.218</b>	<b>13.111</b>				<b>RESULTADO LÍQUIDO</b>	<b>27</b>	<b>(633)</b>

Rentabilidade	2013	2012	Capital	2013	2012	Operacional	2013	2012	Ciclo Financ	2013	2012	Liquidez	2013	2012
ROA	0,00	(0,05)	IMOB	0,06	0,06	DM	0,84	0,84	PMCR	6,80	6,90	LG	1,21	1,24
ROE	0,01	(0,17)	ENDIV	0,71	0,71	DC	0,00	0,00	PMPE	14,77	15,90	LC	1,52	1,60
MLB	0,13	0,16	ENDIVCP	0,39	0,35	DA	0,14	0,12	GAT	2,21	2,45	LI	0,07	0,25
MLL	0,00	(0,02)	ENDIVLP	0,32	0,37	COMB	0,98	0,97						
MARG. EBIT	0,01	(0,02)	CE	0,55	0,48	COMBA	0,97	0,96						
MARG. EBITDA	0,02	(0,01)	CT/CP	2,42	2,51									
												<b>Tiquete Médio</b>	<b>2013</b>	<b>2012</b>
												R\$	142,91	130,80



# UNIMED DO RIO GRANDE DO NORTE - FEDERAÇÃO DAS SOCIEDADES COOP. DE TRAB. MÉDICO

Endereço			Informações Cadastrais											
RUA AÇÚ 507 NATAL, RN, 59020-110 Repr. Legal: EIDER BARRETO DE MEDEIROS			Registro: 34840-6 Dt Reg ANS: 23/12/98 CNPJ: 24.368.771/0001-02 Cooperativa Médica - região 3 Beneficiários: 5.439(dez/2013) 5.250(dez/2012) FURN											
Ativo (x mil)	2013	2012	Passivo (x mil)	2013	2012	DRE (x mil)	2013	2012						
<b>Circulante</b>	<b>4.629</b>	<b>4.305</b>	<b>Circulante</b>	<b>966</b>	<b>1.062</b>									
Disponível	402	45	Prov. Técnicas	203	143	Contraprestações efetivas	1.374	1.227						
Aplicações	3.694	3.440	Débitos ops. de saúde	359	574	Eventos inden. líquidos	(76)	(77)						
Créditos ops. de saúde	7	324	Déb Ops não Rel c/ Planos	-	-	<b>Result. Oper c/ planos</b>	<b>1.298</b>	<b>1.150</b>						
Desp. comerc. Diferidas	-	-	Trib e Enc. Soc. a Recolher	365	309	<b>Resultado Bruto</b>	<b>1.262</b>	<b>1.150</b>						
Títulos e Créd. a receber	435	388	Emprest e Financ. a pagar	-	-	Despesas administrativas	(881)	(990)						
Outros	92	109	Outros	39	36	Desp. de comercialização	-	-						
<b>Não Circulante</b>	<b>1.718</b>	<b>1.472</b>	<b>Não Circulante</b>	<b>464</b>	<b>513</b>	Result. financ. líquido	87	231						
Realizável a longo prazo	5	13	<b>Patrimônio líquido</b>	<b>4.917</b>	<b>4.201</b>	Result. patrimonial	335	534						
Aplicações	-	-	Capital/patr. social	717	717	<b>Result. antes imp/part.</b>	<b>804</b>	<b>1.083</b>						
Outros	5	13	Reservas	3.579	2.613	Imp. Renda / Imp. Diferidos	(48)	(34)						
Investimentos	1.424	1.168	Outros	621	870	Contribuição social	(26)	(25)						
Imobilizado	289	291	<b>TOTAL DO PASSIVO</b>	<b>6.347</b>	<b>5.777</b>	Partic. no resultado	-	-						
Diferido + Intangível	-	-	<b>TOTAL DO ATIVO</b>	<b>6.347</b>	<b>5.777</b>	<b>RESULTADO LÍQUIDO</b>	<b>730</b>	<b>1.024</b>						
Rentabilidade	2013	2012	Capital	2013	2012	Operacional	2013	2012	Ciclo Financ	2013	2012	Liquidez	2013	2012
ROA	0,12	0,18	IMOB	0,22	0,20	DM	0,05	0,06	PMCR	1,71	95,05	LG	3,24	2,74
ROE	0,15	0,24	ENDIV	0,23	0,27	DC	-	-	PMPE	996,51	233,86	LC	4,79	4,05
MLB	0,92	0,94	ENDIVCP	0,15	0,18	DA	0,64	0,81	GAT	0,22	0,21	LI	0,42	0,04
MLL	0,53	0,83	ENDIVLP	0,07	0,09	COMB	0,70	0,87						
MARG. EBIT	0,71	0,89	CE	0,68	0,67	COMBA	0,65	0,73						
MARG. EBITDA	0,71	0,89	CT/CP	0,29	0,38									
												<b>Tiquete Médio</b>	<b>2013</b>	<b>2012</b>
												R\$	21,31	19,74

# UNIMED DO SUDOESTE COOPERATIVA DE TRABALHO MEDICO LTDA

Endereço			Informações Cadastrais											
AV.OTAVIO SANTOS 147 VITORIA DA CONQUISTA, BA, 45020-750 Repr. Legal: MAURO MUIÑOS DE ANDRADE			Registro: 35037-1 Dt Reg ANS: 21/12/98 CNPJ: 16.415.598/0001-10 Cooperativa Médica - região 5 Beneficiários: 39.486(dez/2013) 34.952(dez/2012) UNIMED DO SUDOESTE											
Ativo (x mil)	2013	2012	Passivo (x mil)	2013	2012	DRE (x mil)	2013	2012						
<b>Circulante</b>	<b>17.871</b>	<b>15.299</b>	<b>Circulante</b>	<b>20.432</b>	<b>13.503</b>									
Disponível	1.410	660	Prov. Técnicas	14.972	11.116	Contraprestações efetivas	88.364	73.157						
Aplicações	6.666	4.408	Débitos ops. de saúde	-	-	Eventos inden. líquidos	(81.383)	(62.024)						
Créditos ops. de saúde	7.246	4.958	Déb Ops não Rel c/ Planos	-	-	<b>Result. Oper c/ planos</b>	<b>6.981</b>	<b>11.133</b>						
Desp. comerc. Diferidas	-	-	Trib e Enc. Soc. a Recolher	2.083	1.287	<b>Resultado Bruto</b>	<b>8.569</b>	<b>14.133</b>						
Títulos e Créd. a receber	179	162	Emprest e Financ. a pagar	2.400	434	Despesas administrativas	(11.531)	(10.018)						
Outros	2.371	5.111	Outros	977	667	Desp. de comercialização	(626)	(385)						
<b>Não Circulante</b>	<b>17.212</b>	<b>18.592</b>	<b>Não Circulante</b>	<b>14.293</b>	<b>14.664</b>	Result. financ. líquido	(516)	(960)						
Realizável a longo prazo	15.134	16.702	<b>Patrimônio líquido</b>	<b>358</b>	<b>5.723</b>	Result. patrimonial	94	177						
Aplicações	-	-	Capital/patr. social	3.084	2.779	<b>Result. antes imp/part.</b>	<b>(4.011)</b>	<b>(318)</b>						
Outros	15.134	16.702	Reservas	185	503	Imp. Renda / Imp. Diferidos	-	-						
Investimentos	995	893	Outros	(2.910)	2.442	Contribuição social	-	-						
Imobilizado	985	884	<b>TOTAL DO PASSIVO</b>	<b>35.082</b>	<b>33.891</b>	Partic. no resultado	-	-						
Diferido + Intangível	97	113	<b>TOTAL DO ATIVO</b>	<b>35.082</b>	<b>33.891</b>	<b>RESULTADO LÍQUIDO</b>	<b>(4.011)</b>	<b>(318)</b>						
Rentabilidade	2013	2012	Capital	2013	2012	Operacional	2013	2012	Ciclo Financ	2013	2012	Liquidez	2013	2012
ROA	(0,11)	(0,01)	IMOB	0,03	0,03	DM	0,92	0,85	PMCR	29,52	24,40	LG	0,95	1,14
ROE	(11,20)	(0,06)	ENDIV	0,99	0,83	DC	0,01	0,01	PMPE	29,40	34,46	LC	0,87	1,13
MLB	0,10	0,19	ENDIVCP	0,58	0,40	DA	0,13	0,14	GAT	2,52	2,16	LI	0,07	0,05
MLL	(0,05)	(0,00)	ENDIVLP	0,41	0,43	COMB	1,06	0,99						
MARG. EBIT	(0,03)	0,02	CE	0,59	0,48	COMBA	1,06	1,00						
MARG. EBITDA	(0,02)	0,02	CT/CP	96,97	4,92									
												<b>Tiquete Médio</b>	<b>2013</b>	<b>2012</b>
												R\$	195,55	182,31

## UNIMED DO VALE DO SEPOTUBA - COOPERATIVA DE TRABALHO MÉDICO

Endereço	Informações Cadastrais
RUA JOSÉ CORSINO 486 TANGARA DA SERRA, MT, 78300-000 Repr. Legal: RICARDO ANTONIO GONSALES	Registro: 31409-9 Dt Reg ANS: 28/12/98 CNPJ: 02.597.394/0001-32 Cooperativa Médica - região 5 Beneficiários: 27.189(dez/2013) 22.114(dez/2012)

Ativo (x mil)	2013	2012	Passivo (x mil)	2013	2012	DRE (x mil)	2013	2012
<b>Circulante</b>	<b>23.548</b>	<b>21.008</b>	<b>Circulante</b>	<b>12.604</b>	<b>9.435</b>			
Disponível	373	338	Prov. Técnicas	9.692	7.377	Contraprestações efetivas	46.814	39.245
Aplicações	18.605	17.690	Débitos ops. de saúde	63	3	Eventos inden. líquidos	(33.757)	(29.513)
Créditos ops. de saúde	612	1.251	Déb Ops não Rel c/ Planos	-	-	<b>Result. Oper c/ planos</b>	<b>13.057</b>	<b>9.732</b>
Desp. comerc. Diferidas	-	-	Trib e Enc. Soc. a Recolher	810	607			
Títulos e Créd. a receber	38	38	Emprest e Financ. a pagar	-	-	<b>Resultado Bruto</b>	<b>6.635</b>	<b>9.742</b>
Outros	3.920	1.691	Outros	2.039	1.448	Despesas administrativas	(5.976)	(4.780)
<b>Não Circulante</b>	<b>8.651</b>	<b>3.628</b>	<b>Não Circulante</b>	<b>9.055</b>	<b>9.999</b>	Desp. de comercialização	(361)	(320)
Realizável a longo prazo	5.308	543	<b>Patrimônio líquido</b>	<b>10.540</b>	<b>5.202</b>	Result. financ. líquido	(502)	(237)
Aplicações	-	-	Capital/patr. social	6.251	4.230	Result. patrimonial	346	246
Outros	5.308	543	Reservas	4.223	710	<b>Result. antes imp./part.</b>	<b>141</b>	<b>361</b>
Investimentos	524	445	Outros	65	263	Imp. Renda / Imp. Diferidos	-	-
Imobilizado	2.819	2.640	<b>TOTAL DO ATIVO</b>	<b>32.199</b>	<b>24.637</b>	Contribuição social	-	-
Diferido + Intangível	-	-				Partic. no resultado	-	-
						<b>RESULTADO LÍQUIDO</b>	<b>141</b>	<b>361</b>

Rentabilidade	2013	2012	Capital	2013	2012	Operacional	2013	2012	Ciclo Financ	2013	2012	Liquidez	2013	2012
ROA	0,00	0,01	IMOB	0,02	0,02	DM	0,72	0,75	PMCR	4,70	11,48	LG	1,33	1,11
ROE	0,01	0,07	ENDIV	0,67	0,79	DC	0,01	0,01	PMPE	61,32	51,19	LC	1,87	2,23
MLB	0,14	0,25	ENDIVCP	0,39	0,38	DA	0,13	0,12	GAT	1,45	1,59	LI	0,03	0,04
MLL	0,00	0,01	ENDIVLP	0,28	0,41	COMB	0,86	0,88						
MARG. EBIT	0,02	0,02	CE	0,58	0,49	COMBA	0,87	0,89						
MARG. EBITDA	0,03	0,03	CT/CP	2,05	3,74									
												<b>Tiquete Médio</b>	<b>2013</b>	<b>2012</b>
												R\$	154,85	157,38

## UNIMED ENCOSTA DA SERRA/RS SOC COOP DE SERVIÇOS DE SAÚDE LTDA.

Endereço	Informações Cadastrais
RUA FEDERACAO 2799 TAQUARA, RS, 95600-000 Repr. Legal: DIRCEU MARILIO MARTINS FILHO	Registro: 31171-5 Dt Reg ANS: 22/12/98 CNPJ: 73.936.395/0001-02 Cooperativa Médica - região 5 Beneficiários: 29.821(dez/2013) 27.242(dez/2012) UNIMED ENCOSTA DA SERRA

Ativo (x mil)	2013	2012	Passivo (x mil)	2013	2012	DRE (x mil)	2013	2012
<b>Circulante</b>	<b>17.356</b>	<b>9.570</b>	<b>Circulante</b>	<b>14.062</b>	<b>8.900</b>			
Disponível	574	193	Prov. Técnicas	10.198	5.103	Contraprestações efetivas	49.355	43.385
Aplicações	12.379	6.574	Débitos ops. de saúde	-	-	Eventos inden. líquidos	(35.872)	(32.850)
Créditos ops. de saúde	1.869	796	Déb Ops não Rel c/ Planos	851	1.331	<b>Result. Oper c/ planos</b>	<b>13.482</b>	<b>10.535</b>
Desp. comerc. Diferidas	-	-	Trib e Enc. Soc. a Recolher	907	644			
Títulos e Créd. a receber	304	330	Emprest e Financ. a pagar	485	652	<b>Resultado Bruto</b>	<b>10.229</b>	<b>9.527</b>
Outros	2.230	1.677	Outros	1.621	1.170	Despesas administrativas	(7.848)	(7.594)
<b>Não Circulante</b>	<b>16.214</b>	<b>16.069</b>	<b>Não Circulante</b>	<b>6.208</b>	<b>5.085</b>	Desp. de comercialização	(908)	(796)
Realizável a longo prazo	3.132	2.748	<b>Patrimônio líquido</b>	<b>13.300</b>	<b>11.654</b>	Result. financ. líquido	45	58
Aplicações	-	-	Capital/patr. social	4.740	4.251	Result. patrimonial	269	241
Outros	3.132	2.748	Reservas	4.302	3.465	<b>Result. antes imp./part.</b>	<b>1.787</b>	<b>136</b>
Investimentos	440	401	Outros	4.258	3.938	Imp. Renda / Imp. Diferidos	(398)	(154)
Imobilizado	12.500	12.778	<b>TOTAL DO ATIVO</b>	<b>33.570</b>	<b>25.639</b>	Contribuição social	(156)	(65)
Diferido + Intangível	142	142				Partic. no resultado	-	-
						<b>RESULTADO LÍQUIDO</b>	<b>1.233</b>	<b>(83)</b>

Rentabilidade	2013	2012	Capital	2013	2012	Operacional	2013	2012	Ciclo Financ	2013	2012	Liquidez	2013	2012
ROA	0,04	(0,00)	IMOB	0,02	0,02	DM	0,73	0,76	PMCR	13,63	6,61	LG	1,01	0,88
ROE	0,09	(0,01)	ENDIV	0,60	0,55	DC	0,02	0,02	PMPE	52,46	21,57	LC	1,23	1,08
MLB	0,21	0,22	ENDIVCP	0,42	0,35	DA	0,16	0,18	GAT	1,47	1,69	LI	0,04	0,02
MLL	0,02	(0,00)	ENDIVLP	0,18	0,20	COMB	0,90	0,95						
MARG. EBIT	0,06	0,02	CE	0,69	0,64	COMBA	0,90	0,95						
MARG. EBITDA	0,06	0,02	CT/CP	1,52	1,20									
												<b>Tiquete Médio</b>	<b>2013</b>	<b>2012</b>
												R\$	144,25	134,67

# UNIMED ERECHIM - COOPERATIVA DE SERVIÇOS DE SAÚDE LTDA.

Endereço			Informações Cadastrais					
RUA PEDRO ALVARES CABRAL 83 ERECHIM, RS, 99700-000 Repr. Legal: ALCIDES MANDELLI STUMPF			Registro: 35702-2 Dt Reg ANS: 18/12/98 CNPJ: 87.638.334/0001-73 Cooperativa Médica - região 5 Beneficiários: 21.707(dez/2013) 21.570(dez/2012) UNIMED (RS) ERECHIM					
Ativo (x mil)	2013	2012	Passivo (x mil)	2013	2012	DRE (x mil)	2013	2012
<b>Circulante</b>	<b>9.623</b>	<b>8.190</b>	<b>Circulante</b>	<b>8.523</b>	<b>6.018</b>	Contraprestações efetivas	32.576	29.738
Disponível	762	216	Prov. Técnicas	3.216	3.164	Eventos inden. líquidos	(23.128)	(20.722)
Aplicações	4.259	3.896	Débitos ops. de saúde	50	46	<b>Result. Oper c/ planos</b>	<b>9.449</b>	<b>9.017</b>
Créditos ops. de saúde	816	576	Déb Ops não Rel c/ Planos	1.234	589	<b>Resultado Bruto</b>	<b>10.080</b>	<b>12.442</b>
Desp. comerc. Diferidas	-	-	Trib e Enc. Soc. a Recolher	650	970	Despesas administrativas	(8.756)	(7.677)
Títulos e Créd. a receber	202	164	Emprest e Financ. a pagar	100	-	Desp. de comercialização	-	-
Outros	3.584	3.339	Outros	3.273	1.249	Result. financ. líquido	(577)	183
<b>Não Circulante</b>	<b>17.145</b>	<b>12.910</b>	<b>Não Circulante</b>	<b>5.662</b>	<b>3.375</b>	Result. patrimonial	92	92
Realizável a longo prazo	4.560	2.472	<b>Patrimônio líquido</b>	<b>12.583</b>	<b>11.707</b>	<b>Result. antes imp/part.</b>	<b>839</b>	<b>284</b>
Aplicações	-	-	Capital/patr. social	8.180	7.006	Imp. Renda / Imp. Diferidos	(268)	(24)
Outros	4.560	2.472	Reservas	3.162	2.930	Contribuição social	(108)	(15)
Investimentos	937	860	Outros	1.240	1.771	Partic. no resultado	-	-
Imobilizado	11.608	9.557	<b>TOTAL DO PASSIVO</b>	<b>26.768</b>	<b>21.100</b>	<b>RESULTADO LÍQUIDO</b>	<b>463</b>	<b>245</b>
Diferido + Intangível	41	21						
<b>TOTAL DO ATIVO</b>	<b>26.768</b>	<b>21.100</b>						

Rentabilidade	2013	2012	Capital	2013	2012	Operacional	2013	2012	Ciclo Financ	2013	2012	Liquidez	2013	2012
ROA	0,02	0,01	IMOB	0,04	0,04	DM	0,71	0,70	PMCR	9,02	6,98	LG	1,00	1,14
ROE	0,04	0,02	ENDIV	0,53	0,45	DC	-	-	PMPE	33,39	28,95	LC	1,13	1,36
MLB	0,31	0,42	ENDIVCP	0,32	0,29	DA	0,27	0,26	GAT	1,22	1,41	LI	0,09	0,04
MLL	0,01	0,01	ENDIVLP	0,21	0,16	COMB	0,98	0,95						
MARG. EBIT	0,05	0,02	CE	0,60	0,64	COMBA	1,00	0,95						
MARG. EBITDA	0,06	0,03	CT/CP	1,13	0,80									

Tiquete Médio	2013	2012
R\$	127,72	113,91

# UNIMED EXTREMO OESTE CATARINENSE COOPERATIVA DE TRABALHO MÉDICO

Endereço			Informações Cadastrais					
RUA BARÃO DO TRIUNFO 821 SAO MIGUEL DO OESTE, SC, 89900-000 Repr. Legal: MIGUEL NEME NETO			Registro: 34025-1 Dt Reg ANS: 17/12/98 CNPJ: 80.653.975/0001-58 Cooperativa Médica SSP - região 5 Beneficiários: 8.433(dez/2013) 8.373(dez/2012) UNIMED EXTREMO OESTE CATARINENSE					
Ativo (x mil)	2013	2012	Passivo (x mil)	2013	2012	DRE (x mil)	2013	2012
<b>Circulante</b>	<b>6.082</b>	<b>3.667</b>	<b>Circulante</b>	<b>3.480</b>	<b>3.407</b>	Contraprestações efetivas	16.065	15.008
Disponível	65	143	Prov. Técnicas	2.525	2.450	Eventos inden. líquidos	(13.095)	(13.500)
Aplicações	3.754	2.155	Débitos ops. de saúde	-	-	<b>Result. Oper c/ planos</b>	<b>2.970</b>	<b>1.508</b>
Créditos ops. de saúde	216	403	Déb Ops não Rel c/ Planos	338	480	<b>Resultado Bruto</b>	<b>3.717</b>	<b>2.484</b>
Desp. comerc. Diferidas	-	-	Trib e Enc. Soc. a Recolher	167	158	Despesas administrativas	(3.417)	(3.593)
Títulos e Créd. a receber	210	164	Emprest e Financ. a pagar	190	184	Desp. de comercialização	(16)	(247)
Outros	1.837	802	Outros	259	136	Result. financ. líquido	134	(114)
<b>Não Circulante</b>	<b>4.918</b>	<b>4.711</b>	<b>Não Circulante</b>	<b>4.868</b>	<b>4.649</b>	Result. patrimonial	50	(56)
Realizável a longo prazo	2.651	2.521	<b>Patrimônio líquido</b>	<b>2.653</b>	<b>321</b>	<b>Result. antes imp/part.</b>	<b>468</b>	<b>(1.561)</b>
Aplicações	-	-	Capital/patr. social	1.807	1.620	Imp. Renda / Imp. Diferidos	(33)	(32)
Outros	2.651	2.521	Reservas	479	312	Contribuição social	(21)	(19)
Investimentos	500	461	Outros	366	(1.612)	Partic. no resultado	-	-
Imobilizado	1.709	1.670	<b>TOTAL DO PASSIVO</b>	<b>11.000</b>	<b>8.377</b>	<b>RESULTADO LÍQUIDO</b>	<b>414</b>	<b>(1.612)</b>
Diferido + Intangível	58	58						
<b>TOTAL DO ATIVO</b>	<b>11.000</b>	<b>8.377</b>						

Rentabilidade	2013	2012	Capital	2013	2012	Operacional	2013	2012	Ciclo Financ	2013	2012	Liquidez	2013	2012
ROA	0,04	(0,19)	IMOB	0,05	0,06	DM	0,82	0,90	PMCR	4,83	9,67	LG	1,05	0,77
ROE	0,16	(5,02)	ENDIV	0,76	0,96	DC	0,00	0,02	PMPE	32,14	36,70	LC	1,75	1,08
MLB	0,23	0,17	ENDIVCP	0,32	0,41	DA	0,21	0,24	GAT	1,46	1,79	LI	0,02	0,04
MLL	0,03	(0,11)	ENDIVLP	0,44	0,55	COMB	1,03	1,16						
MARG. EBIT	0,04	(0,07)	CE	0,42	0,42	COMBA	1,02	1,16						
MARG. EBITDA	0,05	(0,06)	CT/CP	3,15	25,08									

Tiquete Médio	2013	2012
R\$	159,17	151,20

## UNIMED EXTREMO SUL COOPERATIVA DE TRABALHO MÉDICO

Endereço	Informações Cadastrais
AV. PRESIDENTE GETÚLIO VARGAS 1245 TEIXEIRA DE FREITAS, BA, 45996-137 Repr. Legal: CLÁUDIO FERREIRA CHAGAS	Registro: 34620-9 Dt Reg ANS: 22/12/98 CNPJ: 42.043.067/0001-53 Cooperativa Médica - região 5 Beneficiários: 24.693(dez/2013) 21.871(dez/2012) UNIMED EXTREMO SUL COOPERATIVA DE TRABALHO MÉDICO

Ativo (x mil)	2013	2012	Passivo (x mil)	2013	2012	DRE (x mil)	2013	2012
<b>Circulante</b>	<b>14.262</b>	<b>8.262</b>	<b>Circulante</b>	<b>11.754</b>	<b>7.584</b>			
Disponível	1.972	220	Prov. Técnicas	9.225	5.590	Contraprestações efetivas	40.550	34.342
Aplicações	5.989	5.169	Débitos ops. de saúde	-	-	Eventos inden. líquidos	(27.158)	(20.393)
Créditos ops. de saúde	4.206	1.170	Déb Ops não Rel c/ Planos	699	-	<b>Result. Oper c/ planos</b>	<b>13.393</b>	<b>13.949</b>
Desp. comerc. Diferidas	-	-	Trib e Enc. Soc. a Recolher	558	518	<b>Resultado Bruto</b>	<b>8.699</b>	<b>7.013</b>
Títulos e Créd. a receber	169	107	Emprest e Financ. a pagar	325	897	Despesas administrativas	(6.394)	(6.802)
Outros	1.925	1.596	Outros	946	580	Desp. de comercialização	(636)	(530)
<b>Não Circulante</b>	<b>5.513</b>	<b>5.578</b>	<b>Não Circulante</b>	<b>3.835</b>	<b>3.720</b>	Result. financ. líquido	(370)	(1.400)
Realizável a longo prazo	15	16	<b>Patrimônio líquido</b>	<b>4.187</b>	<b>2.536</b>	Result. patrimonial	79	125
Aplicações	-	-	Capital/patr. social	2.858	2.897	<b>Result. antes imp./part.</b>	<b>1.379</b>	<b>(615)</b>
Outros	15	16	Reservas	254	417	Imp. Renda / Imp. Diferidos	(77)	(105)
Investimentos	724	663	Outros	1.075	(777)	Contribuição social	(36)	(57)
Imobilizado	4.627	4.774	<b>TOTAL DO PASSIVO</b>	<b>19.775</b>	<b>13.840</b>	Partic. no resultado	-	-
Diferido + Intangível	147	125				<b>RESULTADO LÍQUIDO</b>	<b>1.265</b>	<b>(777)</b>
<b>TOTAL DO ATIVO</b>	<b>19.775</b>	<b>13.840</b>						

Rentabilidade	2013	2012	Capital	2013	2012	Operacional	2013	2012	Ciclo Financ	2013	2012	Liquidez	2013	2012
ROA	0,06	(0,06)	IMOB	0,04	0,06	DM	0,67	0,59	PMCR	37,34	12,27	LG	0,92	0,73
ROE	0,30	(0,31)	ENDIV	0,79	0,82	DC	0,02	0,02	PMPE	38,78	55,16	LC	1,21	1,09
MLB	0,21	0,20	ENDIVCP	0,59	0,55	DA	0,16	0,20	GAT	2,05	2,48	LI	0,17	0,03
MLL	0,03	(0,02)	ENDIVLP	0,19	0,27	COMB	0,84	0,81						
MARG. EBIT	0,07	0,04	CE	0,75	0,67	COMBA	0,85	0,84						
MARG. EBITDA	0,07	0,05	CT/CP	3,72	4,46									
												<b>Tiquete Médio</b>	<b>2013</b>	<b>2012</b>
												R\$	142,65	136,06

## UNIMED FEDERAÇÃO DO ESTADO DO MATO GROSSO

Endereço	Informações Cadastrais
RUA BARÃO DE MELGAÇO 2754 CUIABA, MT, 78020-800 Repr. Legal: KAMIL HUSSEIN FARES	Registro: 32803-1 Dt Reg ANS: 24/12/98 CNPJ: 02.511.261/0001-00 Cooperativa Médica - região 3 Beneficiários: 1.648(dez/2013) 26.325(dez/2012)

Ativo (x mil)	2013	2012	Passivo (x mil)	2013	2012	DRE (x mil)	2013	2012
<b>Circulante</b>	<b>16.733</b>	<b>19.631</b>	<b>Circulante</b>	<b>10.294</b>	<b>10.904</b>			
Disponível	2.894	3.510	Prov. Técnicas	795	429	Contraprestações efetivas	-	-
Aplicações	1.028	4.720	Débitos ops. de saúde	-	-	Eventos inden. líquidos	(0)	-
Créditos ops. de saúde	-	-	Déb Ops não Rel c/ Planos	-	-	<b>Result. Oper c/ planos</b>	<b>(0)</b>	<b>-</b>
Desp. comerc. Diferidas	-	-	Trib e Enc. Soc. a Recolher	58	44	<b>Resultado Bruto</b>	<b>5.969</b>	<b>-</b>
Títulos e Créd. a receber	-	5	Emprest e Financ. a pagar	-	-	Despesas administrativas	(4.682)	(3.962)
Outros	12.811	11.396	Outros	9.441	10.431	Desp. de comercialização	-	-
<b>Não Circulante</b>	<b>5.834</b>	<b>1.108</b>	<b>Não Circulante</b>	<b>571</b>	<b>385</b>	Result. financ. líquido	331	267
Realizável a longo prazo	4.386	307	<b>Patrimônio líquido</b>	<b>11.702</b>	<b>9.450</b>	Result. patrimonial	215	126
Aplicações	-	-	Capital/patr. social	320	320	<b>Result. antes imp./part.</b>	<b>1.833</b>	<b>1.564</b>
Outros	4.386	307	Reservas	9.823	7.800	Imp. Renda / Imp. Diferidos	-	-
Investimentos	593	409	Outros	1.558	1.330	Contribuição social	-	-
Imobilizado	856	392	<b>TOTAL DO PASSIVO</b>	<b>22.567</b>	<b>20.739</b>	Partic. no resultado	-	-
Diferido + Intangível	-	-				<b>RESULTADO LÍQUIDO</b>	<b>1.833</b>	<b>1.564</b>
<b>TOTAL DO ATIVO</b>	<b>22.567</b>	<b>20.739</b>						

Rentabilidade	2013	2012	Capital	2013	2012	Operacional	2013	2012	Ciclo Financ	2013	2012	Liquidez	2013	2012
ROA	0,08	0,08	IMOB	0,03	0,02	DM	-	-	PMCR	-	-	LG	1,94	1,77
ROE	0,16	0,17	ENDIV	0,48	0,54	DC	-	-	PMPE	-	-	LC	1,63	1,80
MLB	-	-	ENDIVCP	0,46	0,53	DA	-	-	GAT	-	-	LI	0,28	0,32
MLL	-	-	ENDIVLP	0,03	0,02	COMB	-	-						
MARG. EBIT	-	-	CE	0,95	0,97	COMBA	-	-						
MARG. EBITDA	-	-	CT/CP	0,93	1,19									
												<b>Tiquete Médio</b>	<b>2013</b>	<b>2012</b>
												R\$	-	-

## UNIMED FOZ DO IGUAÇU COOPERATIVA TRABALHO MEDICO

Endereço	Informações Cadastrais
RUA BELARMINO DE MENDONÇA 162 FOZ DO IGUAÇU, PR, 85851-100 Repr. Legal: ISIDORO ANTONIO VILLAMAYOR ALVAREZ	Registro: 35179-2 Dt Reg ANS: 17/12/98 CNPJ: 81.697.419/0001-46 Cooperativa Médica - região 6 Beneficiários: 16.734(dez/2013) 16.853(dez/2012) UNIMEDFOZ

Ativo (x mil)	2013	2012	Passivo (x mil)	2013	2012	DRE (x mil)	2013	2012
<b>Circulante</b>	<b>10.711</b>	<b>11.200</b>	<b>Circulante</b>	<b>9.449</b>	<b>9.141</b>			
Disponível	669	1.133	Prov. Técnicas	5.617	4.303	Contraprestações efetivas	35.988	33.425
Aplicações	4.147	4.538	Débitos ops. de saúde	542	460	Eventos inden. líquidos	(29.511)	(26.423)
Créditos ops. de saúde	1.034	495	Déb Ops não Rel c/ Planos	755	810	<b>Result. Oper c/ planos</b>	<b>6.477</b>	<b>7.002</b>
Desp. comerc. Diferidas	-	-	Trib e Enc. Soc. a Recolher	858	755	<b>Resultado Bruto</b>	<b>5.942</b>	<b>6.734</b>
Títulos e Créd. a receber	1.887	1.758	Emprest e Financ. a pagar	12	979	Despesas administrativas	(5.408)	(5.896)
Outros	2.975	3.277	Outros	1.664	1.835	Desp. de comercialização	(250)	(241)
<b>Não Circulante</b>	<b>8.832</b>	<b>12.414</b>	<b>Não Circulante</b>	<b>5.062</b>	<b>10.253</b>	Result. financ. líquido	94	672
Realizável a longo prazo	3.736	7.191	<b>Patrimônio líquido</b>	<b>5.032</b>	<b>4.220</b>	Result. patrimonial	(0)	86
Aplicações	-	-	Capital/patr. social	3.673	3.082	<b>Result. antes imp./part.</b>	<b>377</b>	<b>494</b>
Outros	3.736	7.191	Reservas	1.296	1.003	Imp. Renda / Imp. Diferidos	(13)	-
Investimentos	534	393	Outros	63	135	Contribuição social	(8)	-
Imobilizado	4.561	4.829	<b>TOTAL DO PASSIVO</b>	<b>19.543</b>	<b>23.615</b>	Partic. no resultado	(5)	(74)
Diferido + Intangível	1	-				<b>RESULTADO LÍQUIDO</b>	<b>352</b>	<b>420</b>
<b>TOTAL DO ATIVO</b>	<b>19.543</b>	<b>23.615</b>						

Rentabilidade	2013	2012	Capital	2013	2012	Operacional	2013	2012	Ciclo Financ	2013	2012	Liquidez	2013	2012
ROA	0,02	0,02	IMOB	0,03	0,02	DM	0,82	0,79	PMCR	10,34	5,33	LG	1,00	0,95
ROE	0,07	0,10	ENDIV	0,74	0,82	DC	0,01	0,01	PMPE	26,10	26,08	LC	1,13	1,23
MLB	0,17	0,20	ENDIVCP	0,48	0,39	DA	0,15	0,18	GAT	1,84	1,42	LI	0,07	0,12
MLL	0,01	0,01	ENDIVLP	0,26	0,43	COMB	0,98	0,97						
MARG. EBIT	0,03	0,04	CE	0,65	0,47	COMBA	0,97	0,95						
MARG. EBITDA	0,03	0,05	CT/CP	2,88	4,60									
												<b>Tiquete Médio</b>	<b>2013</b>	<b>2012</b>
												R\$	179,67	166,73

## UNIMED FRANCA - SOCIEDADE COOPERATIVA DE SERVIÇOS MÉDICOS E HOSPITALARES

Endereço	Informações Cadastrais
RUA EDWARD SCARABUCCI TEIXEIRA 1691 FRANCA, SP, 14403-411 Repr. Legal: OTTO CÉZAR BARBOSA JÚNIOR	Registro: 35478-3 Dt Reg ANS: 18/12/98 CNPJ: 45.309.606/0001-41 Cooperativa Médica - região 5 Beneficiários: 68.547(dez/2013) 64.501(dez/2012) UNIMED DE FRANCA

Ativo (x mil)	2013	2012	Passivo (x mil)	2013	2012	DRE (x mil)	2013	2012
<b>Circulante</b>	<b>27.239</b>	<b>21.284</b>	<b>Circulante</b>	<b>23.668</b>	<b>21.406</b>			
Disponível	837	891	Prov. Técnicas	14.046	11.512	Contraprestações efetivas	104.173	90.483
Aplicações	18.321	11.920	Débitos ops. de saúde	202	115	Eventos inden. líquidos	(79.819)	(73.396)
Créditos ops. de saúde	2.568	2.161	Déb Ops não Rel c/ Planos	2.091	1.523	<b>Result. Oper c/ planos</b>	<b>24.354</b>	<b>17.087</b>
Desp. comerc. Diferidas	-	-	Trib e Enc. Soc. a Recolher	4.050	3.607	<b>Resultado Bruto</b>	<b>26.802</b>	<b>18.296</b>
Títulos e Créd. a receber	2.321	2.084	Emprest e Financ. a pagar	798	1.461	Despesas administrativas	(17.909)	(16.387)
Outros	3.191	4.229	Outros	2.482	3.188	Desp. de comercialização	(639)	(585)
<b>Não Circulante</b>	<b>51.878</b>	<b>47.228</b>	<b>Não Circulante</b>	<b>35.969</b>	<b>33.867</b>	Result. financ. líquido	(1.435)	(1.682)
Realizável a longo prazo	33.290	28.649	<b>Patrimônio líquido</b>	<b>19.479</b>	<b>13.238</b>	Result. patrimonial	205	685
Aplicações	-	-	Capital/patr. social	10.961	10.110	<b>Result. antes imp./part.</b>	<b>7.024</b>	<b>(1.396)</b>
Outros	33.290	28.649	Reservas	3.005	3.005	Imp. Renda / Imp. Diferidos	(1.069)	-
Investimentos	13.395	13.210	Outros	5.513	123	Contribuição social	(403)	-
Imobilizado	5.106	5.290	<b>TOTAL DO PASSIVO</b>	<b>79.117</b>	<b>68.511</b>	Partic. no resultado	(162)	(83)
Diferido + Intangível	87	79				<b>RESULTADO LÍQUIDO</b>	<b>5.389</b>	<b>(1.479)</b>
<b>TOTAL DO ATIVO</b>	<b>79.117</b>	<b>68.511</b>						

Rentabilidade	2013	2012	Capital	2013	2012	Operacional	2013	2012	Ciclo Financ	2013	2012	Liquidez	2013	2012
ROA	0,07	(0,02)	IMOB	0,17	0,19	DM	0,77	0,81	PMCR	8,88	8,60	LG	1,01	0,90
ROE	0,28	(0,11)	ENDIV	0,75	0,81	DC	0,01	0,01	PMPE	52,26	46,33	LC	1,15	0,99
MLB	0,26	0,20	ENDIVCP	0,30	0,31	DA	0,17	0,18	GAT	1,32	1,32	LI	0,04	0,04
MLL	0,05	(0,02)	ENDIVLP	0,45	0,49	COMB	0,94	1,00						
MARG. EBIT	0,12	0,04	CE	0,40	0,39	COMBA	0,96	1,02						
MARG. EBITDA	0,13	0,05	CT/CP	3,06	4,18									
												<b>Tiquete Médio</b>	<b>2013</b>	<b>2012</b>
												R\$	129,84	118,47

## UNIMED FRANCISCO BELTRAO COOPERATIVA DE TRABALHO MEDICO

Endereço	Informações Cadastrais
AV. JULIO ASSIS CAVALHEIRO 1171 FRANCISCO BELTRAO, PR, 85601-000 Repr. Legal: MAURICIO ALVES	Registro: 33685-8 Dt Reg ANS: 17/12/98 CNPJ: 81.710.543/0001-02 Cooperativa Médica - região 5 Beneficiários: 14.361(dez/2013) 13.288(dez/2012) UNIMED FRANCISCO BELTRAO

Ativo (x mil)	2013	2012	Passivo (x mil)	2013	2012	DRE (x mil)	2013	2012
<b>Circulante</b>	<b>12.775</b>	<b>8.305</b>	<b>Circulante</b>	<b>8.003</b>	<b>4.339</b>			
Disponível	1.349	1.219	Prov. Técnicas	5.998	2.872	Contraprestações efetivas	28.162	24.800
Aplicações	7.107	5.270	Débitos ops. de saúde	521	327	Eventos inden. líquidos	(22.344)	(19.930)
Créditos ops. de saúde	2.406	275	Déb Ops não Rel c/ Planos	468	515	<b>Result. Oper c/ planos</b>	<b>5.818</b>	<b>4.869</b>
Desp. comerc. Diferidas	-	-	Trib e Enc. Soc. a Recolher	488	447			
Títulos e Créd. a receber	138	121	Emprest e Financ. a pagar	-	-	<b>Resultado Bruto</b>	<b>4.730</b>	<b>4.772</b>
Outros	1.774	1.420	Outros	527	178	Despesas administrativas	(2.690)	(2.429)
<b>Não Circulante</b>	<b>2.650</b>	<b>2.262</b>	<b>Não Circulante</b>	<b>1.116</b>	<b>1.152</b>	Desp. de comercialização	(776)	(747)
Realizável a longo prazo	74	80	<b>Patrimônio líquido</b>	<b>6.306</b>	<b>5.076</b>	Result. financ. líquido	446	485
Aplicações	-	-	Capital/patr. social	1.353	1.370	Result. patrimonial	209	64
Outros	74	80	Reservas	4.029	3.222	<b>Result. antes imp./part.</b>	<b>1.919</b>	<b>1.364</b>
Investimentos	772	545	Outros	924	484	Imp. Renda / Imp. Diferidos	(11)	(2)
Imobilizado	1.798	1.634	<b>TOTAL DO PASSIVO</b>	<b>15.425</b>	<b>10.566</b>	Contribuição social	(6)	(1)
Diferido + Intangível	5	2				Partic. no resultado	(40)	-
<b>TOTAL DO ATIVO</b>	<b>15.425</b>	<b>10.566</b>				<b>RESULTADO LÍQUIDO</b>	<b>1.862</b>	<b>1.360</b>

Rentabilidade	2013	2012	Capital	2013	2012	Operacional	2013	2012	Ciclo Financ	2013	2012	Liquidez	2013	2012
ROA	0,12	0,13	IMOB	0,05	0,05	DM	0,79	0,80	PMCR	30,76	3,99	LG	1,41	1,53
ROE	0,30	0,27	ENDIV	0,59	0,52	DC	0,03	0,03	PMPE	28,68	21,40	LC	1,60	1,91
MLB	0,17	0,19	ENDIVCP	0,52	0,41	DA	0,10	0,10	GAT	1,83	2,35	LI	0,17	0,28
MLL	0,07	0,05	ENDIVLP	0,07	0,11	COMB	0,92	0,93						
MARG. EBIT	0,07	0,06	CE	0,88	0,79	COMBA	0,90	0,91						
MARG. EBITDA	0,08	0,06	CT/CP	1,45	1,08									
												<b>Tiquete Médio</b>	<b>2013</b>	<b>2012</b>
												R\$	169,52	158,78

## UNIMED FRONTEIRA NOROESTE/RS - COOPERATIVA DE ASSISTÊNCIA À SAÚDE LTDA.

Endereço	Informações Cadastrais
RUA FRANCISCO TIMM 673 SANTA ROSA, RS, 98900-000 Repr. Legal: CLÁUDIO ANTONIO BARILI	Registro: 35217-9 Dt Reg ANS: 22/12/98 CNPJ: 87.689.527/0001-53 Cooperativa Médica - região 5 Beneficiários: 24.895(dez/2013) 23.930(dez/2012) UNIMED FRONTEIRA NOROESTE/RS

Ativo (x mil)	2013	2012	Passivo (x mil)	2013	2012	DRE (x mil)	2013	2012
<b>Circulante</b>	<b>11.761</b>	<b>9.664</b>	<b>Circulante</b>	<b>8.942</b>	<b>7.921</b>			
Disponível	122	186	Prov. Técnicas	5.758	4.679	Contraprestações efetivas	38.269	32.014
Aplicações	6.563	5.171	Débitos ops. de saúde	-	-	Eventos inden. líquidos	(32.611)	(25.811)
Créditos ops. de saúde	2.335	1.444	Déb Ops não Rel c/ Planos	45	68	<b>Result. Oper c/ planos</b>	<b>5.658</b>	<b>6.203</b>
Desp. comerc. Diferidas	-	-	Trib e Enc. Soc. a Recolher	697	616			
Títulos e Créd. a receber	442	309	Emprest e Financ. a pagar	389	1.057	<b>Resultado Bruto</b>	<b>5.382</b>	<b>6.890</b>
Outros	2.299	2.553	Outros	2.053	1.501	Despesas administrativas	(5.108)	(4.342)
<b>Não Circulante</b>	<b>5.945</b>	<b>5.830</b>	<b>Não Circulante</b>	<b>3.138</b>	<b>3.256</b>	Desp. de comercialização	-	-
Realizável a longo prazo	820	744	<b>Patrimônio líquido</b>	<b>5.627</b>	<b>4.317</b>	Result. financ. líquido	369	(83)
Aplicações	-	-	Capital/patr. social	2.243	2.254	Result. patrimonial	118	727
Outros	820	744	Reservas	2.147	652	<b>Result. antes imp./part.</b>	<b>761</b>	<b>1.061</b>
Investimentos	1.812	1.755	Outros	1.236	1.411	Imp. Renda / Imp. Diferidos	(144)	(199)
Imobilizado	3.169	3.244	<b>TOTAL DO PASSIVO</b>	<b>17.706</b>	<b>15.494</b>	Contribuição social	(61)	(101)
Diferido + Intangível	145	87				Partic. no resultado	-	-
<b>TOTAL DO ATIVO</b>	<b>17.706</b>	<b>15.494</b>				<b>RESULTADO LÍQUIDO</b>	<b>556</b>	<b>762</b>

Rentabilidade	2013	2012	Capital	2013	2012	Operacional	2013	2012	Ciclo Financ	2013	2012	Liquidez	2013	2012
ROA	0,03	0,05	IMOB	0,11	0,12	DM	0,85	0,81	PMCR	21,96	16,24	LG	1,04	0,93
ROE	0,10	0,18	ENDIV	0,68	0,72	DC	-	-	PMPE	27,45	28,48	LC	1,32	1,22
MLB	0,14	0,22	ENDIVCP	0,50	0,51	DA	0,13	0,14	GAT	2,16	2,07	LI	0,01	0,02
MLL	0,01	0,02	ENDIVLP	0,18	0,21	COMB	0,99	0,94						
MARG. EBIT	0,03	0,05	CE	0,74	0,71	COMBA	0,98	0,94						
MARG. EBITDA	0,04	0,05	CT/CP	2,15	2,59									
												<b>Tiquete Médio</b>	<b>2013</b>	<b>2012</b>
												R\$	129,46	113,09

## UNIMED FRUTAL COOPERATIVA DE TRABALHO MEDICO LTDA

Endereço	Informações Cadastrais
RUA SENADOR GOMES DA SILVA 410 FRUTAL, MG, 38200-000 Repr. Legal: ALBERTO FUAD BICHARA	Registro: 37156-4 Dt Reg ANS: 17/12/98 CNPJ: 02.248.344/0001-40 Cooperativa Médica - região 5 Beneficiários: 10.095(dez/2013) 9.313(dez/2012) UNIMED FRUTAL COOPERATIVA DE TRABALHO MÉDICO

Ativo (x mil)	2013	2012	Passivo (x mil)	2013	2012	DRE (x mil)	2013	2012
<b>Circulante</b>	<b>4.239</b>	<b>3.443</b>	<b>Circulante</b>	<b>2.340</b>	<b>2.032</b>	Contraprestações efetivas	6.748	7.771
Disponível	60	112	Prov. Técnicas	1.698	1.356	Eventos inden. líquidos	(6.030)	(6.196)
Aplicações	2.908	2.478	Débitos ops. de saúde	25	20	<b>Result. Oper c/ planos</b>	<b>718</b>	<b>1.575</b>
Créditos ops. de saúde	128	105	Déb Ops não Rel c/ Planos	217	221	<b>Resultado Bruto</b>	<b>2.659</b>	<b>2.441</b>
Desp. comerc. Diferidas	-	-	Trib e Enc. Soc. a Recolher	161	143	Despesas administrativas	(1.823)	(1.770)
Títulos e Créd. a receber	439	296	Emprest e Financ. a pagar	45	-	Desp. de comercialização	(232)	(183)
Outros	704	451	Outros	194	292	Result. financ. líquido	209	51
<b>Não Circulante</b>	<b>434</b>	<b>358</b>	<b>Não Circulante</b>	<b>316</b>	<b>481</b>	Result. patrimonial	7	32
Realizável a longo prazo	-	15	<b>Patrimônio líquido</b>	<b>2.017</b>	<b>1.287</b>	Imp. Renda / Imp. Diferidos	(11)	(26)
Aplicações	-	-	Capital/patr. social	405	413	Contribuição social	(6)	(16)
Outros	-	15	Reservas	1.315	874	Partic. no resultado	(23)	(20)
Investimentos	100	94	Outros	298	-	<b>RESULTADO LÍQUIDO</b>	<b>780</b>	<b>326</b>
Imobilizado	329	242	<b>TOTAL DO PASSIVO</b>	<b>4.673</b>	<b>3.800</b>			
Diferido + Intangível	4	7						
<b>TOTAL DO ATIVO</b>	<b>4.673</b>	<b>3.800</b>						

Rentabilidade	2013	2012	Capital	2013	2012	Operacional	2013	2012	Ciclo Financ	2013	2012	Liquidez	2013	2012
ROA	0,17	0,09	IMOB	0,02	0,03	DM	0,89	0,80	PMCR	6,84	4,87	LG	1,60	1,38
ROE	0,39	0,25	ENDIV	0,57	0,66	DC	0,03	0,02	PMPE	68,06	45,64	LC	1,81	1,69
MLB	0,39	0,31	ENDIVCP	0,50	0,53	DA	0,27	0,23	GAT	1,44	2,04	LI	0,03	0,06
MLL	0,12	0,04	ENDIVLP	0,07	0,13	COMB	1,20	1,05						
MARG. EBIT	0,17	0,07	CE	0,88	0,81	COMBA	1,16	1,04						
MARG. EBITDA	0,17	0,08	CT/CP	1,32	1,95									
												<b>Tiquete Médio</b>	<b>2013</b>	<b>2012</b>
												R\$	58,08	66,36

## UNIMED GOIANIA COOPERATIVA DE TRABALHO MÉDICO

Endereço	Informações Cadastrais
PRAÇA GILSON ALVES DE SOUZA 650 GOIANIA, GO, 74210-250 Repr. Legal: JOÃO DAMASCENO PORTO	Registro: 38287-6 Dt Reg ANS: 28/12/98 CNPJ: 02.476.067/0001-22 Cooperativa Médica - região 5 Beneficiários: 292.015(dez/2013) 294.844(dez/2012) UNIMED GOIANIA

Ativo (x mil)	2013	2012	Passivo (x mil)	2013	2012	DRE (x mil)	2013	2012
<b>Circulante</b>	<b>253.267</b>	<b>150.647</b>	<b>Circulante</b>	<b>241.440</b>	<b>138.591</b>	Contraprestações efetivas	667.091	564.049
Disponível	3.244	5.866	Prov. Técnicas	172.100	81.983	Eventos inden. líquidos	(595.790)	(516.846)
Aplicações	110.271	94.756	Débitos ops. de saúde	21.836	15.366	<b>Result. Oper c/ planos</b>	<b>71.301</b>	<b>47.204</b>
Créditos ops. de saúde	85.037	8.701	Déb Ops não Rel c/ Planos	16.189	17.008	<b>Resultado Bruto</b>	<b>64.169</b>	<b>47.421</b>
Desp. comerc. Diferidas	-	-	Trib e Enc. Soc. a Recolher	20.928	15.624	Despesas administrativas	(68.084)	(51.507)
Títulos e Créd. a receber	6.434	4.825	Emprest e Financ. a pagar	78	88	Desp. de comercialização	(7.984)	(9.869)
Outros	48.280	36.500	Outros	10.310	8.522	Result. financ. líquido	13.509	12.581
<b>Não Circulante</b>	<b>134.901</b>	<b>124.613</b>	<b>Não Circulante</b>	<b>87.652</b>	<b>85.075</b>	Result. patrimonial	4.210	4.938
Realizável a longo prazo	97.363	92.902	<b>Patrimônio líquido</b>	<b>59.076</b>	<b>51.594</b>	<b>Result. antes imp/part.</b>	<b>5.820</b>	<b>(5.252)</b>
Aplicações	-	3.660	Capital/patr. social	50.439	45.779	Imp. Renda / Imp. Diferidos	-	-
Outros	97.363	89.242	Reservas	6.644	5.815	Contribuição social	-	-
Investimentos	23.221	19.147	Outros	1.993	-	Partic. no resultado	-	-
Imobilizado	13.650	11.832	<b>TOTAL DO PASSIVO</b>	<b>388.169</b>	<b>275.260</b>	<b>RESULTADO LÍQUIDO</b>	<b>5.820</b>	<b>(5.252)</b>
Diferido + Intangível	667	731						
<b>TOTAL DO ATIVO</b>	<b>388.169</b>	<b>275.260</b>						

Rentabilidade	2013	2012	Capital	2013	2012	Operacional	2013	2012	Ciclo Financ	2013	2012	Liquidez	2013	2012
ROA	0,01	(0,02)	IMOB	0,06	0,07	DM	0,89	0,92	PMCR	45,89	5,55	LG	1,07	1,09
ROE	0,10	(0,10)	ENDIV	0,85	0,81	DC	0,01	0,02	PMPE	31,57	32,06	LC	1,05	1,09
MLB	0,10	0,08	ENDIVCP	0,62	0,50	DA	0,10	0,09	GAT	1,72	2,05	LI	0,01	0,04
MLL	0,01	(0,01)	ENDIVLP	0,23	0,31	COMB	1,01	1,03						
MARG. EBIT	0,01	(0,00)	CE	0,73	0,62	COMBA	0,99	1,00						
MARG. EBITDA	0,02	(0,00)	CT/CP	5,57	4,34									
												<b>Tiquete Médio</b>	<b>2013</b>	<b>2012</b>
												R\$	183,17	165,24

## UNIMED GOVERNADOR VALADARES COOP. DE TRABALHO MÉDICO LTDA.

Endereço	Informações Cadastrais
RUA LEONARDO CRISTINO 3400 GOVERNADOR VALADARES, MG, 35012-000 Repr. Legal: MANOEL ARCÍSIO ROCHA ARAÚJO	Registro: 38658-8 Dt Reg ANS: 17/12/98 CNPJ: 42.892.281/0001-84 Cooperativa Médica SSP - região 5 Beneficiários: 60.544(dez/2013) 58.695(dez/2012) UNIMED GV COOP TRABALHO MEDICO LTDA

Ativo (x mil)	2013	2012	Passivo (x mil)	2013	2012	DRE (x mil)	2013	2012
<b>Circulante</b>	<b>61.835</b>	<b>48.010</b>	<b>Circulante</b>	<b>44.707</b>	<b>28.606</b>			
Disponível	1.198	750	Prov. Técnicas	24.631	13.815	Contraprestações efetivas	118.383	107.489
Aplicações	41.117	41.914	Débitos ops. de saúde	4.775	3.650	Eventos inden. líquidos	(101.997)	(82.434)
Créditos ops. de saúde	10.861	1.707	Déb Ops não Rel c/ Planos	1.068	916	<b>Result. Oper c/ planos</b>	<b>16.386</b>	<b>25.055</b>
Desp. comerc. Diferidas	-	-	Trib e Enc. Soc. a Recolher	2.391	2.472			
Títulos e Créd. a receber	2.915	2.186	Emprest e Financ. a pagar	-	-	<b>Resultado Bruto</b>	<b>20.358</b>	<b>28.925</b>
Outros	5.744	1.453	Outros	11.843	7.753	Despesas administrativas	(18.606)	(21.671)
<b>Não Circulante</b>	<b>17.426</b>	<b>14.507</b>	<b>Não Circulante</b>	<b>12.122</b>	<b>15.345</b>	Desp. de comercialização	(511)	(171)
Realizável a longo prazo	581	2.374	<b>Patrimônio líquido</b>	<b>22.433</b>	<b>18.565</b>	Result. financ. líquido	2.497	2.500
Aplicações	-	-	Capital/patr. social	8.695	7.504	Result. patrimonial	446	(121)
Outros	581	2.374	Reservas	13.653	10.752	<b>Result. antes imp./part.</b>	<b>4.184</b>	<b>5.894</b>
Investimentos	1.777	1.308	Outros	85	310	Imp. Renda / Imp. Diferidos	-	-
Imobilizado	14.728	10.614	<b>TOTAL DO PASSIVO</b>	<b>79.262</b>	<b>62.517</b>	Contribuição social	-	-
Diferido + Intangível	340	211				Partic. no resultado	-	-
<b>TOTAL DO ATIVO</b>	<b>79.262</b>	<b>62.517</b>				<b>RESULTADO LÍQUIDO</b>	<b>4.184</b>	<b>5.894</b>

Rentabilidade	2013	2012	Capital	2013	2012	Operacional	2013	2012	Ciclo Financ	2013	2012	Liquidez	2013	2012
ROA	0,05	0,09	IMOB	0,03	0,02	DM	0,86	0,77	PMCR	33,03	5,72	LG	1,10	1,15
ROE	0,19	0,32	ENDIV	0,72	0,70	DC	0,00	0,00	PMPE	19,59	19,78	LC	1,38	1,68
MLB	0,17	0,27	ENDIVCP	0,56	0,46	DA	0,16	0,20	GAT	1,49	1,72	LI	0,03	0,03
MLL	0,04	0,05	ENDIVLP	0,15	0,25	COMB	1,02	0,97						
MARG. EBIT	0,05	0,07	CE	0,79	0,65	COMBA	1,00	0,95						
MARG. EBITDA	0,06	0,08	CT/CP	2,53	2,37									
												<b>Tiquete Médio</b>	<b>2013</b>	<b>2012</b>
												R\$	166,24	153,96

## UNIMED GRANDE FLORIANÓPOLIS-COOPERATIVA DE TRABALHO MEDICO

Endereço	Informações Cadastrais
RUA DOM JAIME CAMARA 94 FLORIANOPOLIS, SC, 88015-120 Repr. Legal: ALEXANDRE HORN VIANNA	Registro: 36044-9 Dt Reg ANS: 16/12/98 CNPJ: 77.858.611/0001-08 Cooperativa Médica - região 5 Beneficiários: 206.167(dez/2013) 199.801(dez/2012) UNIMED GRANDE FLORIANÓPOLIS

Ativo (x mil)	2013	2012	Passivo (x mil)	2013	2012	DRE (x mil)	2013	2012
<b>Circulante</b>	<b>106.090</b>	<b>101.015</b>	<b>Circulante</b>	<b>100.688</b>	<b>93.444</b>			
Disponível	3.716	1.132	Prov. Técnicas	62.498	56.052	Contraprestações efetivas	438.586	453.006
Aplicações	60.779	64.728	Débitos ops. de saúde	659	1.289	Eventos inden. líquidos	(380.466)	(391.477)
Créditos ops. de saúde	15.218	17.368	Déb Ops não Rel c/ Planos	14.392	8.322	<b>Result. Oper c/ planos</b>	<b>58.121</b>	<b>61.529</b>
Desp. comerc. Diferidas	-	-	Trib e Enc. Soc. a Recolher	5.389	4.296			
Títulos e Créd. a receber	2.495	2.963	Emprest e Financ. a pagar	5.916	14.139	<b>Resultado Bruto</b>	<b>42.916</b>	<b>37.723</b>
Outros	23.883	14.824	Outros	11.833	9.346	Despesas administrativas	(48.824)	(47.209)
<b>Não Circulante</b>	<b>139.979</b>	<b>99.056</b>	<b>Não Circulante</b>	<b>112.310</b>	<b>74.005</b>	Desp. de comercialização	(1.713)	(1.780)
Realizável a longo prazo	16.145	18.545	<b>Patrimônio líquido</b>	<b>33.072</b>	<b>32.623</b>	Result. financ. líquido	4.217	8.324
Aplicações	-	-	Capital/patr. social	28.557	25.837	Result. patrimonial	(429)	4.160
Outros	16.145	18.545	Reservas	1.468	1.925	<b>Result. antes imp./part.</b>	<b>(3.832)</b>	<b>4.709</b>
Investimentos	42.648	15.353	Outros	3.047	4.860	Imp. Renda / Imp. Diferidos	(2.133)	(2.565)
Imobilizado	73.105	60.842	<b>TOTAL DO PASSIVO</b>	<b>246.070</b>	<b>200.071</b>	Contribuição social	(776)	(932)
Diferido + Intangível	8.081	4.316				Partic. no resultado	-	-
<b>TOTAL DO ATIVO</b>	<b>246.070</b>	<b>200.071</b>				<b>RESULTADO LÍQUIDO</b>	<b>(6.741)</b>	<b>1.212</b>

Rentabilidade	2013	2012	Capital	2013	2012	Operacional	2013	2012	Ciclo Financ	2013	2012	Liquidez	2013	2012
ROA	(0,03)	0,01	IMOB	0,21	0,10	DM	0,87	0,86	PMCR	12,49	13,80	LG	0,57	0,71
ROE	(0,20)	0,04	ENDIV	0,87	0,84	DC	0,00	0,00	PMPE	32,12	30,70	LC	1,05	1,08
MLB	0,10	0,08	ENDIVCP	0,41	0,47	DA	0,11	0,10	GAT	1,78	2,26	LI	0,04	0,01
MLL	(0,02)	0,00	ENDIVLP	0,46	0,37	COMB	0,98	0,97						
MARG. EBIT	0,00	0,01	CE	0,47	0,56	COMBA	0,97	0,95						
MARG. EBITDA	0,01	0,02	CT/CP	6,44	5,13									
												<b>Tiquete Médio</b>	<b>2013</b>	<b>2012</b>
												R\$	180,25	192,87



## UNIMED GUARAPUAVA COOPERATIVA DE TRABALHO MÉDICO

Endereço			Informações Cadastrais											
RUA CAPITÃO ROCHA, 1273 1263 a 1273 GUARAPUAVA, PR, 85010-270 Repr. Legal: ABRÃO JOSÉ MELHEM JUNIOR			Registro: 32257-1 Dt Reg ANS: 17/12/98 CNPJ: 78.044.815/0001-60 Cooperativa Médica - região 5 Beneficiários: 24.718(dez/2013) 23.400(dez/2012) UNIMED GUARAPUAVA											
Ativo (x mil)	2013	2012	Passivo (x mil)	2013	2012	DRE (x mil)	2013	2012						
<b>Circulante</b>	<b>21.051</b>	<b>20.451</b>	<b>Circulante</b>	<b>9.987</b>	<b>8.032</b>									
Disponível	117	131	Prov. Técnicas	6.738	5.050	Contraprestações efetivas	42.889	38.029						
Aplicações	15.121	17.025	Débitos ops. de saúde	295	387	Eventos inden. líquidos	(36.714)	(33.047)						
Créditos ops. de saúde	3.396	1.489	Déb Ops não Rel c/ Planos	896	788	<b>Result. Oper c/ planos</b>	<b>6.175</b>	<b>4.982</b>						
Desp. comerc. Diferidas	-	-	Trib e Enc. Soc. a Recolher	1.390	1.216	<b>Resultado Bruto</b>	<b>5.138</b>	<b>4.952</b>						
Títulos e Créd. a receber	827	753	Emprest e Financ. a pagar	-	-	Despesas administrativas	(5.840)	(4.590)						
Outros	1.590	1.053	Outros	667	592	Desp. de comercialização	(187)	(118)						
<b>Não Circulante</b>	<b>2.834</b>	<b>2.150</b>	<b>Não Circulante</b>	<b>5.647</b>	<b>6.703</b>	Result. financ. líquido	1.098	955						
Realizável a longo prazo	513	550	<b>Patrimônio líquido</b>	<b>8.251</b>	<b>7.865</b>	Result. patrimonial	249	112						
Aplicações	-	-	Capital/patr. social	1.691	1.511	<b>Result. antes imp./part.</b>	<b>457</b>	<b>102</b>						
Outros	513	550	Reservas	5.999	6.180	Imp. Renda / Imp. Diferidos	(177)	(55)						
Investimentos	722	506	Outros	561	174	Contribuição social	(74)	(29)						
Imobilizado	1.526	1.045	<b>TOTAL DO PASSIVO</b>	<b>23.885</b>	<b>22.601</b>	Partic. no resultado	-	-						
Diferido + Intangível	73	49				<b>RESULTADO LÍQUIDO</b>	<b>205</b>	<b>18</b>						
<b>TOTAL DO ATIVO</b>	<b>23.885</b>	<b>22.601</b>												
Rentabilidade	2013	2012	Capital	2013	2012	Operacional	2013	2012	Ciclo Financ	2013	2012	Liquidez	2013	2012
ROA	0,01	0,00	IMOB	0,03	0,02	DM	0,86	0,87	PMCR	28,51	14,10	LG	1,38	1,43
ROE	0,02	0,00	ENDIV	0,65	0,65	DC	0,00	0,00	PMPE	22,10	28,46	LC	2,11	2,55
MLB	0,12	0,13	ENDIVCP	0,42	0,36	DA	0,14	0,12	GAT	1,80	1,68	LI	0,01	0,02
MLL	0,00	0,00	ENDIVLP	0,24	0,30	COMB	1,00	0,99						
MARG. EBIT	0,02	0,02	CE	0,64	0,55	COMBA	0,97	0,97						
MARG. EBITDA	0,02	0,02	CT/CP	1,89	1,87									
												<b>Tiquete Médio</b>	<b>2013</b>	<b>2012</b>
												R\$	149,55	143,93

## UNIMED GUAXUPÉ COOPERATIVA DE TRABALHO MEDICO

Endereço			Informações Cadastrais											
RUA CORONEL ANTONIO COSTA 306 GUAXUPE, MG, 37800-000 Repr. Legal: LUIZ ALBERTO ANDRADE			Registro: 31803-5 Dt Reg ANS: 18/12/98 CNPJ: 26.291.484/0001-69 Cooperativa Médica - região 5 Beneficiários: 15.129(dez/2013) 14.639(dez/2012) UNIMED GUAXUPÉ											
Ativo (x mil)	2013	2012	Passivo (x mil)	2013	2012	DRE (x mil)	2013	2012						
<b>Circulante</b>	<b>7.820</b>	<b>5.009</b>	<b>Circulante</b>	<b>5.264</b>	<b>3.173</b>									
Disponível	201	166	Prov. Técnicas	4.155	2.164	Contraprestações efetivas	19.093	17.038						
Aplicações	4.323	3.236	Débitos ops. de saúde	2	4	Eventos inden. líquidos	(15.134)	(13.005)						
Créditos ops. de saúde	1.833	88	Déb Ops não Rel c/ Planos	219	153	<b>Result. Oper c/ planos</b>	<b>3.959</b>	<b>4.033</b>						
Desp. comerc. Diferidas	-	-	Trib e Enc. Soc. a Recolher	378	329	<b>Resultado Bruto</b>	<b>3.423</b>	<b>3.870</b>						
Títulos e Créd. a receber	427	448	Emprest e Financ. a pagar	-	-	Despesas administrativas	(2.929)	(2.314)						
Outros	1.036	1.071	Outros	511	524	Desp. de comercialização	(33)	(79)						
<b>Não Circulante</b>	<b>4.217</b>	<b>3.791</b>	<b>Não Circulante</b>	<b>3.948</b>	<b>3.205</b>	Result. financ. líquido	284	206						
Realizável a longo prazo	3.181	2.867	<b>Patrimônio líquido</b>	<b>2.824</b>	<b>2.421</b>	Result. patrimonial	56	43						
Aplicações	-	-	Capital/patr. social	1.100	925	<b>Result. antes imp./part.</b>	<b>801</b>	<b>845</b>						
Outros	3.181	2.867	Reservas	1.353	1.496	Imp. Renda / Imp. Diferidos	(78)	(42)						
Investimentos	442	395	Outros	371	-	Contribuição social	(37)	(23)						
Imobilizado	512	454	<b>TOTAL DO PASSIVO</b>	<b>12.037</b>	<b>8.799</b>	Partic. no resultado	-	-						
Diferido + Intangível	83	74				<b>RESULTADO LÍQUIDO</b>	<b>686</b>	<b>780</b>						
<b>TOTAL DO ATIVO</b>	<b>12.037</b>	<b>8.799</b>												
Rentabilidade	2013	2012	Capital	2013	2012	Operacional	2013	2012	Ciclo Financ	2013	2012	Liquidez	2013	2012
ROA	0,06	0,09	IMOB	0,04	0,05	DM	0,79	0,76	PMCR	34,56	1,86	LG	1,19	1,23
ROE	0,24	0,32	ENDIV	0,77	0,72	DC	0,00	0,00	PMPE	29,74	28,93	LC	1,49	1,58
MLB	0,18	0,23	ENDIVCP	0,44	0,36	DA	0,15	0,14	GAT	1,59	1,94	LI	0,04	0,05
MLL	0,04	0,05	ENDIVLP	0,33	0,36	COMB	0,95	0,90						
MARG. EBIT	0,05	0,05	CE	0,57	0,50	COMBA	0,93	0,89						
MARG. EBITDA	0,05	0,06	CT/CP	3,26	2,63									
												<b>Tiquete Médio</b>	<b>2013</b>	<b>2012</b>
												R\$	106,84	97,20

## UNIMED GURUPI COOPERATIVA DE TRABALHO MÉDICO

Endereço	Informações Cadastrais
AVENIDA ALAGOAS 2125 GURUPI, TO, 77410-070 Repr. Legal: MARIO TADEU KROEFF DE SOUZA	Registro: 30112-4 Dt Reg ANS: 24/12/98 CNPJ: 01.476.619/0001-30 Cooperativa Médica - região 5 Beneficiários: 8.030(dez/2013) 7.254(dez/2012) UNIMED GURUPI

Ativo (x mil)	2013	2012	Passivo (x mil)	2013	2012	DRE (x mil)	2013	2012
<b>Circulante</b>	<b>7.980</b>	<b>6.658</b>	<b>Circulante</b>	<b>4.366</b>	<b>3.628</b>			
Disponível	481	479	Prov. Técnicas	3.069	2.432	Contraprestações efetivas	16.300	12.372
Aplicações	5.007	3.762	Débitos ops. de saúde	-	-	Eventos inden. líquidos	(12.658)	(10.240)
Créditos ops. de saúde	588	583	Déb Ops não Rel c/ Planos	-	-	<b>Result. Oper c/ planos</b>	<b>3.642</b>	<b>2.132</b>
Desp. comerc. Diferidas	-	-	Trib e Enc. Soc. a Recolher	331	298			
Títulos e Créd. a receber	616	407	Emprest e Financ. a pagar	-	-	<b>Resultado Bruto</b>	<b>3.365</b>	<b>7.278</b>
Outros	1.288	1.427	Outros	965	898	Despesas administrativas	(2.237)	(4.698)
<b>Não Circulante</b>	<b>5.522</b>	<b>4.715</b>				Desp. de comercialização	(193)	(50)
Realizável a longo prazo	2.575	1.859	<b>Não Circulante</b>	<b>2.966</b>	<b>2.711</b>	Result. financ. líquido	310	134
Aplicações	-	-				Result. patrimonial	61	36
Outros	2.575	1.859	<b>Patrimônio líquido</b>	<b>6.170</b>	<b>5.034</b>	<b>Result. antes imp./part.</b>	<b>1.306</b>	<b>1.004</b>
Investimentos	133	93	Capital/patr. social	793	750	Imp. Renda / Imp. Diferidos	-	-
Imobilizado	2.781	2.763	Reservas	4.266	3.431	Contribuição social	-	-
Diferido + Intangível	33	-	Outros	1.110	853	Partic. no resultado	-	-
<b>TOTAL DO ATIVO</b>	<b>13.501</b>	<b>11.373</b>	<b>TOTAL DO PASSIVO</b>	<b>13.501</b>	<b>11.373</b>	<b>RESULTADO LÍQUIDO</b>	<b>1.306</b>	<b>1.004</b>

Rentabilidade	2013	2012	Capital	2013	2012	Operacional	2013	2012	Ciclo Financ	2013	2012	Liquidez	2013	2012
ROA	0,10	0,09	IMOB	0,01	0,01	DM	0,78	0,83	PMCR	12,99	16,97	LG	1,44	1,34
ROE	0,21	0,20	ENDIV	0,54	0,56	DC	0,01	0,00	PMPE	42,48	54,50	LC	1,83	1,84
MLB	0,21	0,59	ENDIVCP	0,32	0,32	DA	0,14	0,38	GAT	1,21	1,09	LI	0,11	0,13
MLL	0,08	0,08	ENDIVLP	0,22	0,24	COMB	0,93	1,21						
MARG. EBIT	0,09	0,12	CE	0,60	0,57	COMBA	0,91	1,20						
MARG. EBITDA	0,09	0,14	CT/CP	1,19	1,26									
												<b>Tiquete Médio</b>	<b>2013</b>	<b>2012</b>
												R\$	176,64	145,82

## UNIMED ILHEUS COOPERATIVA DE TRABALHO MEDICO

Endereço	Informações Cadastrais
AV. SOARES LOPES 1196 ILHEUS, BA, 45653-005 Repr. Legal: ANÍSIO ALVES DE CARVALHO	Registro: 34723-0 Dt Reg ANS: 21/12/98 CNPJ: 63.202.063/0001-40 Cooperativa Médica SSS - região 5 Beneficiários: 9.964(dez/2013) 8.145(dez/2012)

Ativo (x mil)	2013	2012	Passivo (x mil)	2013	2012	DRE (x mil)	2013	2012
<b>Circulante</b>	<b>8.660</b>	<b>6.581</b>	<b>Circulante</b>	<b>8.007</b>	<b>5.259</b>			
Disponível	278	240	Prov. Técnicas	6.246	3.820	Contraprestações efetivas	25.227	21.734
Aplicações	3.015	3.238	Débitos ops. de saúde	-	948	Eventos inden. líquidos	(21.528)	(18.884)
Créditos ops. de saúde	3.657	1.567	Déb Ops não Rel c/ Planos	823	-	<b>Result. Oper c/ planos</b>	<b>3.699</b>	<b>2.850</b>
Desp. comerc. Diferidas	-	-	Trib e Enc. Soc. a Recolher	165	235			
Títulos e Créd. a receber	442	416	Emprest e Financ. a pagar	381	86	<b>Resultado Bruto</b>	<b>4.491</b>	<b>3.358</b>
Outros	1.268	1.120	Outros	392	171	Despesas administrativas	(4.914)	(2.948)
<b>Não Circulante</b>	<b>1.271</b>	<b>1.134</b>				Desp. de comercialização	(161)	(55)
Realizável a longo prazo	164	153	<b>Não Circulante</b>	<b>25</b>	<b>25</b>	Result. financ. líquido	7	211
Aplicações	-	-				Result. patrimonial	21	20
Outros	164	153	<b>Patrimônio líquido</b>	<b>1.899</b>	<b>2.430</b>	<b>Result. antes imp./part.</b>	<b>(556)</b>	<b>(33)</b>
Investimentos	375	344	Capital/patr. social	783	758	Imp. Renda / Imp. Diferidos	-	-
Imobilizado	725	631	Reservas	1.117	1.672	Contribuição social	-	-
Diferido + Intangível	7	7	Outros	-	-	Partic. no resultado	-	-
<b>TOTAL DO ATIVO</b>	<b>9.931</b>	<b>7.715</b>	<b>TOTAL DO PASSIVO</b>	<b>9.931</b>	<b>7.715</b>	<b>RESULTADO LÍQUIDO</b>	<b>(556)</b>	<b>(33)</b>

Rentabilidade	2013	2012	Capital	2013	2012	Operacional	2013	2012	Ciclo Financ	2013	2012	Liquidez	2013	2012
ROA	(0,06)	(0,00)	IMOB	0,04	0,05	DM	0,85	0,87	PMCR	52,19	25,95	LG	1,10	1,27
ROE	(0,29)	(0,01)	ENDIV	0,81	0,69	DC	0,01	0,00	PMPE	56,93	43,50	LC	1,08	1,25
MLB	0,18	0,15	ENDIVCP	0,81	0,68	DA	0,19	0,14	GAT	2,54	2,82	LI	0,03	0,05
MLL	(0,02)	(0,00)	ENDIVLP	0,00	0,00	COMB	1,05	1,01						
MARG. EBIT	(0,01)	0,00	CE	1,00	1,00	COMBA	1,05	1,00						
MARG. EBITDA	(0,00)	0,01	CT/CP	4,23	2,17									
												<b>Tiquete Médio</b>	<b>2013</b>	<b>2012</b>
												R\$	230,87	235,69

## UNIMED IMPERATRIZ COOPERATIVA DE TRABALHO MÉDICO

Endereço	Informações Cadastrais
RUA CEARA 0701 IMPERATRIZ, MA, 65901-610 Repr. Legal: ROMULO LOPES	Registro: 35254-3 Dt Reg ANS: 21/12/98 CNPJ: 07.057.185/0001-10 Cooperativa Médica - região 5 Beneficiários: 23.117(dez/2013) 21.849(dez/2012) UNIMED IMPERATRIZ

Ativo (x mil)	2013	2012	Passivo (x mil)	2013	2012	DRE (x mil)	2013	2012
<b>Circulante</b>	<b>26.284</b>	<b>20.000</b>	<b>Circulante</b>	<b>19.822</b>	<b>17.207</b>	Contraprestações efetivas	49.224	41.756
Disponível	3.574	1.694	Prov. Técnicas	13.488	8.637	Eventos inden. líquidos	(34.256)	(26.107)
Aplicações	12.743	12.051	Débitos ops. de saúde	1.626	1.170	<b>Result. Oper c/ planos</b>	<b>14.968</b>	<b>15.648</b>
Créditos ops. de saúde	2.482	591	Déb Ops não Rel c/ Planos	-	92	<b>Resultado Bruto</b>	<b>8.273</b>	<b>9.564</b>
Desp. comerc. Diferidas	-	-	Trib e Enc. Soc. a Recolher	2.985	5.886	Despesas administrativas	(6.953)	(4.835)
Títulos e Créd. a receber	980	650	Emprest e Financ. a pagar	-	-	Desp. de comercialização	(644)	(763)
Outros	6.505	5.014	Outros	1.722	1.422	Result. financ. líquido	772	411
<b>Não Circulante</b>	<b>6.649</b>	<b>4.626</b>	<b>Não Circulante</b>	<b>4.991</b>	<b>1.287</b>	Result. patrimonial	1.155	1.168
Realizável a longo prazo	1.018	765	<b>Patrimônio líquido</b>	<b>8.120</b>	<b>6.133</b>	Result. antes imp./part.	<b>2.602</b>	<b>4.047</b>
Aplicações	-	-	Capital/patr. social	2.148	1.944	Imp. Renda / Imp. Diferidos	-	(115)
Outros	1.018	765	Reservas	3.564	2.529	Contribuição social	-	(50)
Investimentos	143	148	Outros	2.408	1.660	Partic. no resultado	-	-
Imobilizado	5.460	3.689	<b>TOTAL DO PASSIVO</b>	<b>32.933</b>	<b>24.626</b>	<b>RESULTADO LÍQUIDO</b>	<b>2.602</b>	<b>3.882</b>
Diferido + Intangível	28	24						
<b>TOTAL DO ATIVO</b>	<b>32.933</b>	<b>24.626</b>						

Rentabilidade	2013	2012	Capital	2013	2012	Operacional	2013	2012	Ciclo Financ	2013	2012	Liquidez	2013	2012
ROA	0,08	0,16	IMOB	0,01	0,01	DM	0,70	0,63	PMCR	18,15	5,10	LG	1,10	1,12
ROE	0,32	0,63	ENDIV	0,75	0,75	DC	0,01	0,02	PMPE	77,84	76,58	LC	1,33	1,16
MLB	0,17	0,23	ENDIVCP	0,60	0,70	DA	0,14	0,12	GAT	1,49	1,70	LI	0,18	0,10
MLL	0,05	0,09	ENDIVLP	0,15	0,05	COMB	0,85	0,76						
MARG. EBIT	0,07	0,12	CE	0,80	0,93	COMBA	0,84	0,75						
MARG. EBITDA	0,07	0,12	CT/CP	3,06	3,02									
												<b>Tiquete Médio</b>	<b>2013</b>	<b>2012</b>
												R\$	183,01	155,32

## UNIMED INCONFIDENTES COOPERATIVA DE TRABALHO MÉDICO LTDA.

Endereço	Informações Cadastrais
PRAÇA BARAO DE SARAMENHA 1 OURO PRETO, MG, 35400-000 Repr. Legal: ROTIZEN LAGE REGGIANI	Registro: 30439-5 Dt Reg ANS: 17/12/98 CNPJ: 22.720.791/0001-67 Cooperativa Médica - região 5 Beneficiários: 19.424(dez/2013) 18.736(dez/2012) UNIMED INCONFIDENTES

Ativo (x mil)	2013	2012	Passivo (x mil)	2013	2012	DRE (x mil)	2013	2012
<b>Circulante</b>	<b>12.875</b>	<b>8.043</b>	<b>Circulante</b>	<b>6.236</b>	<b>4.676</b>	Contraprestações efetivas	38.995	34.902
Disponível	95	86	Prov. Técnicas	4.503	3.158	Eventos inden. líquidos	(28.398)	(26.446)
Aplicações	9.305	6.165	Débitos ops. de saúde	-	-	<b>Result. Oper c/ planos</b>	<b>10.597</b>	<b>8.455</b>
Créditos ops. de saúde	2.057	699	Déb Ops não Rel c/ Planos	646	514	<b>Resultado Bruto</b>	<b>9.970</b>	<b>8.532</b>
Desp. comerc. Diferidas	-	-	Trib e Enc. Soc. a Recolher	494	477	Despesas administrativas	(6.445)	(6.001)
Títulos e Créd. a receber	53	103	Emprest e Financ. a pagar	-	-	Desp. de comercialização	(42)	(19)
Outros	1.365	990	Outros	593	526	Result. financ. líquido	441	299
<b>Não Circulante</b>	<b>9.686</b>	<b>9.158</b>	<b>Não Circulante</b>	<b>233</b>	<b>233</b>	Result. patrimonial	125	109
Realizável a longo prazo	269	264	<b>Patrimônio líquido</b>	<b>16.092</b>	<b>12.292</b>	Result. antes imp./part.	<b>4.049</b>	<b>2.380</b>
Aplicações	-	-	Capital/patr. social	6.691	6.622	Imp. Renda / Imp. Diferidos	(109)	(93)
Outros	269	264	Reservas	8.152	4.467	Contribuição social	(48)	(42)
Investimentos	508	444	Outros	1.249	1.203	Partic. no resultado	(40)	(24)
Imobilizado	8.839	8.400	<b>TOTAL DO PASSIVO</b>	<b>22.561</b>	<b>17.201</b>	<b>RESULTADO LÍQUIDO</b>	<b>3.852</b>	<b>2.221</b>
Diferido + Intangível	71	49						
<b>TOTAL DO ATIVO</b>	<b>22.561</b>	<b>17.201</b>						

Rentabilidade	2013	2012	Capital	2013	2012	Operacional	2013	2012	Ciclo Financ	2013	2012	Liquidez	2013	2012
ROA	0,17	0,13	IMOB	0,03	0,03	DM	0,73	0,76	PMCR	18,99	7,21	LG	2,03	1,69
ROE	0,24	0,18	ENDIV	0,29	0,29	DC	0,00	0,00	PMPE	16,71	17,66	LC	2,06	1,72
MLB	0,26	0,24	ENDIVCP	0,28	0,27	DA	0,17	0,17	GAT	1,73	2,03	LI	0,02	0,02
MLL	0,10	0,06	ENDIVLP	0,01	0,01	COMB	0,89	0,93						
MARG. EBIT	0,11	0,07	CE	0,96	0,95	COMBA	0,88	0,92						
MARG. EBITDA	0,11	0,08	CT/CP	0,40	0,40									
												<b>Tiquete Médio</b>	<b>2013</b>	<b>2012</b>
												R\$	173,03	154,36

# UNIMED INTRAFEDERATIVA FEDERAÇÃO REGIONAL SUL DE MINAS

Endereço	Informações Cadastrais
RUA IRMAO MARIO ESDRAS 200 VARGINHA, MG, 37010-660 Repr. Legal: DILSON LAMAITA MIRANDA	Registro: 32083-8 Dt Reg ANS: 18/12/98 CNPJ: 01.647.867/0001-04 Cooperativa Médica - região 5 Beneficiários: 607(dez/2013) 566(dez/2012) INTRA SUL DE MINAS

Ativo (x mil)	2013	2012	Passivo (x mil)	2013	2012	DRE (x mil)	2013	2012
<b>Circulante</b>	<b>9.137</b>	<b>6.504</b>	<b>Circulante</b>	<b>2.872</b>	<b>2.301</b>			
Disponível	1.431	1.318	Prov. Técnicas	51	107	Contraprestações efetivas	92	656
Aplicações	4.835	3.153	Débitos ops. de saúde	-	-	Eventos inden. líquidos	(391)	(627)
Créditos ops. de saúde	0	0	Déb Ops não Rel c/ Planos	927	617	<b>Result. Oper c/ planos</b>	<b>(299)</b>	<b>30</b>
Desp. comerc. Diferidas	-	-	Trib e Enc. Soc. a Recolher	94	76	<b>Resultado Bruto</b>	<b>5.549</b>	<b>2.351</b>
Títulos e Créd. a receber	422	113	Emprest e Financ. a pagar	63	63	Despesas administrativas	(4.005)	(4.601)
Outros	2.449	1.920	Outros	1.738	1.438	Desp. de comercialização	-	-
<b>Não Circulante</b>	<b>2.259</b>	<b>1.656</b>	<b>Não Circulante</b>	<b>3.242</b>	<b>3.035</b>	Result. financ. líquido	277	181
Realizável a longo prazo	461	610	<b>Patrimônio líquido</b>	<b>5.283</b>	<b>2.824</b>	Result. patrimonial	732	34
Aplicações	-	-	Capital/patr. social	907	810	<b>Result. antes imp./part.</b>	<b>2.553</b>	<b>831</b>
Outros	461	610	Reservas	2.283	1.233	Imp. Renda / Imp. Diferidos	(42)	(31)
Investimentos	909	203	Outros	2.093	781	Contribuição social	(25)	(19)
Imobilizado	859	841	<b>TOTAL DO PASSIVO</b>	<b>11.397</b>	<b>8.160</b>	Partic. no resultado	-	-
Diferido + Intangível	31	2				<b>RESULTADO LÍQUIDO</b>	<b>2.487</b>	<b>781</b>
<b>TOTAL DO ATIVO</b>	<b>11.397</b>	<b>8.160</b>						

Rentabilidade	2013	2012	Capital	2013	2012	Operacional	2013	2012	Ciclo Financ	2013	2012	Liquidez	2013	2012
ROA	0,22	0,10	IMOB	0,08	0,03	DM	4,25	0,96	PMCR	0,86	0,04	LG	1,57	1,33
ROE	0,47	0,28	ENDIV	0,54	0,65	DC	-	-	PMPE	0,10	24,94	LC	3,18	2,83
MLB	60,35	3,58	ENDIVCP	0,25	0,28	DA	43,55	7,01	GAT	0,01	0,08	LI	0,50	0,57
MLL	27,05	1,19	ENDIVLP	0,28	0,37	COMB	47,81	7,97						
MARG. EBIT	28,05	1,29	CE	0,47	0,43	COMBA	11,91	6,24						
MARG. EBITDA	28,86	1,34	CT/CP	1,16	1,89									
												<b>Tiquete Médio</b>	<b>2013</b>	<b>2012</b>
												R\$	12,84	93,93

# UNIMED ITABIRA COOPERATIVA DE TRABALHO MÉDICO

Endereço	Informações Cadastrais
RUA DR. SIZENANDO DE BARROS 62 ITABIRA, MG, 35900-006 Repr. Legal: MÁRCIO COURI MENDONÇA	Registro: 33551-7 Dt Reg ANS: 17/12/98 CNPJ: 65.276.354/0001-09 Cooperativa Médica - região 5 Beneficiários: 23.050(dez/2013) 22.112(dez/2012) UNIMED ITABIRA COOPERATIVA DE TRABALHO MEDICO

Ativo (x mil)	2013	2012	Passivo (x mil)	2013	2012	DRE (x mil)	2013	2012
<b>Circulante</b>	<b>14.123</b>	<b>14.232</b>	<b>Circulante</b>	<b>8.459</b>	<b>6.187</b>			
Disponível	195	318	Prov. Técnicas	6.454	3.772	Contraprestações efetivas	31.077	26.480
Aplicações	10.667	11.664	Débitos ops. de saúde	211	274	Eventos inden. líquidos	(28.699)	(20.923)
Créditos ops. de saúde	2.912	1.427	Déb Ops não Rel c/ Planos	-	-	<b>Result. Oper c/ planos</b>	<b>2.379</b>	<b>5.557</b>
Desp. comerc. Diferidas	-	-	Trib e Enc. Soc. a Recolher	436	457	<b>Resultado Bruto</b>	<b>1.831</b>	<b>5.310</b>
Títulos e Créd. a receber	66	119	Emprest e Financ. a pagar	-	-	Despesas administrativas	(3.905)	(3.555)
Outros	284	703	Outros	1.359	1.684	Desp. de comercialização	(70)	(108)
<b>Não Circulante</b>	<b>4.604</b>	<b>4.583</b>	<b>Não Circulante</b>	<b>3.163</b>	<b>3.341</b>	Result. financ. líquido	1.031	892
Realizável a longo prazo	1.512	1.647	<b>Patrimônio líquido</b>	<b>7.104</b>	<b>9.286</b>	Result. patrimonial	68	33
Aplicações	-	-	Capital/patr. social	3.898	3.495	<b>Result. antes imp./part.</b>	<b>(1.045)</b>	<b>2.155</b>
Outros	1.512	1.647	Reservas	3.206	5.040	Imp. Renda / Imp. Diferidos	(211)	(215)
Investimentos	332	270	Outros	-	752	Contribuição social	(86)	(87)
Imobilizado	2.760	2.664	<b>TOTAL DO PASSIVO</b>	<b>18.727</b>	<b>18.814</b>	Partic. no resultado	-	-
Diferido + Intangível	1	2				<b>RESULTADO LÍQUIDO</b>	<b>(1.342)</b>	<b>1.853</b>
<b>TOTAL DO ATIVO</b>	<b>18.727</b>	<b>18.814</b>						

Rentabilidade	2013	2012	Capital	2013	2012	Operacional	2013	2012	Ciclo Financ	2013	2012	Liquidez	2013	2012
ROA	(0,07)	0,10	IMOB	0,02	0,01	DM	0,92	0,79	PMCR	33,73	19,39	LG	1,35	1,67
ROE	(0,19)	0,20	ENDIV	0,62	0,51	DC	0,00	0,00	PMPE	27,49	24,92	LC	1,67	2,30
MLB	0,06	0,20	ENDIVCP	0,45	0,33	DA	0,13	0,13	GAT	1,66	1,41	LI	0,02	0,05
MLL	(0,04)	0,07	ENDIVLP	0,17	0,18	COMB	1,05	0,93						
MARG. EBIT	(0,03)	0,09	CE	0,73	0,65	COMBA	1,02	0,90						
MARG. EBITDA	(0,03)	0,09	CT/CP	1,64	1,03									
												<b>Tiquete Médio</b>	<b>2013</b>	<b>2012</b>
												R\$	114,70	107,20

## UNIMED ITABUNA COOPERATIVA DE TRABALHO MEDICO

Endereço	Informações Cadastrais
RUA FIRMINO ALVES 118 ITABUNA, BA, 45600-185 Repr. Legal: SILVIO PORTO DE OLIVEIRA	Registro: 35706-5 Dt Reg ANS: 21/12/98 CNPJ: 13.245.683/0001-99 Cooperativa Médica - região 5 Beneficiários: 24.476(dez/2013) 22.956(dez/2012) UNIMED ITABUNA

Ativo (x mil)	2013	2012	Passivo (x mil)	2013	2012	DRE (x mil)	2013	2012
<b>Circulante</b>	<b>24.910</b>	<b>18.575</b>	<b>Circulante</b>	<b>17.689</b>	<b>12.400</b>			
Disponível	9.883	520	Prov. Técnicas	10.976	9.443	Contraprestações efetivas	61.665	53.102
Aplicações	5.723	10.944	Débitos ops. de saúde	2.538	-	Eventos inden. líquidos	(53.392)	(46.226)
Créditos ops. de saúde	4.672	1.579	Déb Ops não Rel c/ Planos	2.226	-	<b>Result. Oper c/ planos</b>	<b>8.273</b>	<b>6.876</b>
Desp. comerc. Diferidas	-	-	Trib e Enc. Soc. a Recolher	1.366	736	<b>Resultado Bruto</b>	<b>7.349</b>	<b>7.251</b>
Títulos e Créd. a receber	230	-	Emprest e Financ. a pagar	169	242	Despesas administrativas	(6.943)	(5.856)
Outros	4.401	5.532	Outros	413	1.979	Desp. de comercialização	(530)	(707)
<b>Não Circulante</b>	<b>4.279</b>	<b>3.827</b>	<b>Não Circulante</b>	<b>1.513</b>	<b>1.478</b>	Result. financ. líquido	1.071	958
Realizável a longo prazo	986	878	<b>Patrimônio líquido</b>	<b>9.986</b>	<b>8.525</b>	Result. patrimonial	257	282
Aplicações	-	-	Capital/patr. social	7.897	7.134	<b>Result. antes imp./part.</b>	<b>1.204</b>	<b>339</b>
Outros	986	878	Reservas	1.487	1.254	Imp. Renda / Imp. Diferidos	(142)	-
Investimentos	1.946	1.473	Outros	603	137	Contribuição social	(60)	-
Imobilizado	1.347	1.476	<b>TOTAL DO PASSIVO</b>	<b>29.188</b>	<b>22.402</b>	Partic. no resultado	-	-
Diferido + Intangível	-	-				<b>RESULTADO LÍQUIDO</b>	<b>1.002</b>	<b>339</b>
<b>TOTAL DO ATIVO</b>	<b>29.188</b>	<b>22.402</b>						

Rentabilidade	2013	2012	Capital	2013	2012	Operacional	2013	2012	Ciclo Financ	2013	2012	Liquidez	2013	2012
ROA	0,03	0,02	IMOB	0,07	0,07	DM	0,87	0,87	PMCR	27,27	10,70	LG	1,35	1,40
ROE	0,10	0,04	ENDIV	0,66	0,62	DC	0,01	0,01	PMPE	22,32	43,30	LC	1,41	1,50
MLB	0,12	0,14	ENDIVCP	0,61	0,55	DA	0,11	0,11	GAT	2,11	2,37	LI	0,56	0,04
MLL	0,02	0,01	ENDIVLP	0,05	0,07	COMB	0,99	0,99						
MARG. EBIT	0,02	0,01	CE	0,92	0,89	COMBA	0,97	0,98						
MARG. EBITDA	0,03	0,01	CT/CP	1,92	1,63									

Tiquete Médio	2013	2012
R\$	216,22	200,20

## UNIMED ITAJUBA COOPERATIVA DE TRABALHO MEDICO

Endereço	Informações Cadastrais
AVENIDA CESARIO ALVIM 382 ITAJUBA, MG, 37501-059 Repr. Legal: ROGERIO VILELA PINTO	Registro: 32283-1 Dt Reg ANS: 18/12/98 CNPJ: 23.802.218/0001-65 Cooperativa Médica - região 5 Beneficiários: 37.463(dez/2013) 37.572(dez/2012) UNIMED ITAJUBA COOPERATIVA DE TRABALHO MEDICO

Ativo (x mil)	2013	2012	Passivo (x mil)	2013	2012	DRE (x mil)	2013	2012
<b>Circulante</b>	<b>14.177</b>	<b>9.550</b>	<b>Circulante</b>	<b>10.843</b>	<b>9.419</b>			
Disponível	474	108	Prov. Técnicas	5.553	4.871	Contraprestações efetivas	39.607	35.755
Aplicações	7.820	5.676	Débitos ops. de saúde	-	-	Eventos inden. líquidos	(35.180)	(34.565)
Créditos ops. de saúde	2.961	1.715	Déb Ops não Rel c/ Planos	1.073	1.179	<b>Result. Oper c/ planos</b>	<b>4.428</b>	<b>1.190</b>
Desp. comerc. Diferidas	-	-	Trib e Enc. Soc. a Recolher	1.266	1.186	<b>Resultado Bruto</b>	<b>7.815</b>	<b>15.393</b>
Títulos e Créd. a receber	1.069	936	Emprest e Financ. a pagar	251	87	Despesas administrativas	(4.785)	(4.097)
Outros	1.854	1.116	Outros	2.701	2.096	Desp. de comercialização	(305)	(305)
<b>Não Circulante</b>	<b>7.984</b>	<b>7.402</b>	<b>Não Circulante</b>	<b>2.600</b>	<b>2.394</b>	Result. financ. líquido	575	477
Realizável a longo prazo	1.067	350	<b>Patrimônio líquido</b>	<b>8.719</b>	<b>5.139</b>	Result. patrimonial	159	226
Aplicações	-	252	Capital/patr. social	790	670	<b>Result. antes imp./part.</b>	<b>3.459</b>	<b>372</b>
Outros	1.067	98	Reservas	4.988	4.153	Imp. Renda / Imp. Diferidos	-	-
Investimentos	1.345	1.252	Outros	2.940	316	Contribuição social	-	-
Imobilizado	5.513	5.730	<b>TOTAL DO PASSIVO</b>	<b>22.162</b>	<b>16.953</b>	Partic. no resultado	-	-
Diferido + Intangível	59	72				<b>RESULTADO LÍQUIDO</b>	<b>3.459</b>	<b>372</b>
<b>TOTAL DO ATIVO</b>	<b>22.162</b>	<b>16.953</b>						

Rentabilidade	2013	2012	Capital	2013	2012	Operacional	2013	2012	Ciclo Financ	2013	2012	Liquidez	2013	2012
ROA	0,16	0,02	IMOB	0,06	0,08	DM	0,89	0,97	PMCR	26,91	17,26	LG	1,13	0,84
ROE	0,40	0,07	ENDIV	0,61	0,70	DC	0,01	0,01	PMPE	25,36	25,14	LC	1,31	1,01
MLB	0,20	0,43	ENDIVCP	0,49	0,56	DA	0,12	0,11	GAT	1,79	2,11	LI	0,04	0,01
MLL	0,09	0,01	ENDIVLP	0,12	0,14	COMB	1,02	1,09						
MARG. EBIT	0,09	0,02	CE	0,81	0,80	COMBA	1,00	1,08						
MARG. EBITDA	0,09	0,02	CT/CP	1,54	2,30									

Tiquete Médio	2013	2012
R\$	87,89	80,37

## UNIMED ITAQUI RS - COOPERATIVA DE ASSISTÊNCIA À SAÚDE LTDA.

Endereço	Informações Cadastrais
RUA DOM PEDRO II 1716 ITAQUI, RS, 97650-000 Repr. Legal: ANTONIO CARLOS LUCENA BELTRÃO	Registro: 31617-2 Dt Reg ANS: 22/12/98 CNPJ: 73.424.889/0001-08 Cooperativa Médica - região 5 Beneficiários: 1.909(dez/2013) 2.041(dez/2012) UNIMED ITAQUI/RS

Ativo (x mil)	2013	2012	Passivo (x mil)	2013	2012	DRE (x mil)	2013	2012
<b>Circulante</b>	<b>1.395</b>	<b>957</b>	<b>Circulante</b>	<b>925</b>	<b>489</b>			
Disponível	31	110	Prov. Técnicas	528	436	Contraprestações efetivas	3.722	3.420
Aplicações	1.212	591	Débitos ops. de saúde	-	-	Eventos inden. líquidos	(2.669)	(2.983)
Créditos ops. de saúde	37	31	Déb Ops não Rel c/ Planos	9	2	<b>Result. Oper c/ planos</b>	<b>1.053</b>	<b>437</b>
Desp. comerc. Diferidas	-	-	Trib e Enc. Soc. a Recolher	67	27			
Títulos e Créd. a receber	-	36	Emprest e Financ. a pagar	241	-	<b>Resultado Bruto</b>	<b>906</b>	<b>500</b>
Outros	115	190	Outros	80	24	Despesas administrativas	(675)	(711)
<b>Não Circulante</b>	<b>1.114</b>	<b>872</b>	<b>Não Circulante</b>	<b>472</b>	<b>443</b>	Desp. de comercialização	-	-
Realizável a longo prazo	650	407	<b>Patrimônio líquido</b>	<b>1.112</b>	<b>897</b>	Result. financ. líquido	(7)	65
Aplicações	-	-	Capital/patr. social	605	595	Result. patrimonial	10	68
Outros	650	407	Reservas	441	301	<b>Result. antes imp./part.</b>	<b>233</b>	<b>(228)</b>
Investimentos	117	108	Outros	66	-	Imp. Renda / Imp. Diferidos	(17)	-
Imobilizado	316	344	<b>TOTAL DO ATIVO</b>	<b>2.510</b>	<b>1.829</b>	Contribuição social	(10)	-
Diferido + Intangível	31	13				Partic. no resultado	-	-
						<b>RESULTADO LÍQUIDO</b>	<b>206</b>	<b>(228)</b>

Rentabilidade	2013	2012	Capital	2013	2012	Operacional	2013	2012	Ciclo Financ	2013	2012	Liquidez	2013	2012
ROA	0,08	(0,12)	IMOB	0,06	0,07	DM	0,72	0,87	PMCR	3,58	3,24	LG	1,46	1,46
ROE	0,18	(0,25)	ENDIV	0,56	0,51	DC	-	-	PMPE	22,80	10,95	LC	1,51	1,96
MLB	0,24	0,15	ENDIVCP	0,37	0,27	DA	0,18	0,21	GAT	1,48	1,87	LI	0,03	0,22
MLL	0,06	(0,07)	ENDIVLP	0,19	0,24	COMB	0,90	1,08						
MARG. EBIT	0,08	(0,07)	CE	0,66	0,52	COMBA	0,90	1,06						
MARG. EBITDA	0,09	(0,06)	CT/CP	1,26	1,04									
												<b>Tiquete Médio</b>	<b>2013</b>	<b>2012</b>
												R\$	156,31	141,33

## UNIMED ITAÚNA COOPERATIVA DE TRABALHO MÉDICO LTDA.

Endereço	Informações Cadastrais
RUA ANTÔNIO DE MATOS 146 ITAUNA, MG, 35680-030 Repr. Legal: GERALDO EUSTÁQUIO PEREIRA	Registro: 35658-1 Dt Reg ANS: 18/12/98 CNPJ: 71.063.853/0001-10 Cooperativa Médica - região 5 Beneficiários: 25.549(dez/2013) 23.236(dez/2012) UNIMED ITAÚNA

Ativo (x mil)	2013	2012	Passivo (x mil)	2013	2012	DRE (x mil)	2013	2012
<b>Circulante</b>	<b>20.428</b>	<b>16.367</b>	<b>Circulante</b>	<b>6.601</b>	<b>4.794</b>			
Disponível	1.119	1.074	Prov. Técnicas	4.834	2.457	Contraprestações efetivas	19.468	16.327
Aplicações	16.055	13.174	Débitos ops. de saúde	-	450	Eventos inden. líquidos	(13.410)	(10.380)
Créditos ops. de saúde	1.828	709	Déb Ops não Rel c/ Planos	770	633	<b>Result. Oper c/ planos</b>	<b>6.058</b>	<b>5.947</b>
Desp. comerc. Diferidas	-	-	Trib e Enc. Soc. a Recolher	440	338			
Títulos e Créd. a receber	107	101	Emprest e Financ. a pagar	-	-	<b>Resultado Bruto</b>	<b>6.034</b>	<b>5.942</b>
Outros	1.319	1.309	Outros	557	916	Despesas administrativas	(5.178)	(4.619)
<b>Não Circulante</b>	<b>5.750</b>	<b>6.315</b>	<b>Não Circulante</b>	<b>12.552</b>	<b>11.479</b>	Desp. de comercialização	(25)	(25)
Realizável a longo prazo	4.574	4.085	<b>Patrimônio líquido</b>	<b>7.025</b>	<b>6.409</b>	Result. financ. líquido	969	994
Aplicações	-	-	Capital/patr. social	4.645	4.495	Result. patrimonial	360	312
Outros	4.574	4.085	Reservas	1.578	1.245	<b>Result. antes imp./part.</b>	<b>2.161</b>	<b>2.017</b>
Investimentos	339	1.453	Outros	801	669	Imp. Renda / Imp. Diferidos	(354)	(319)
Imobilizado	792	740	<b>TOTAL DO ATIVO</b>	<b>26.178</b>	<b>22.682</b>	Contribuição social	(136)	(149)
Diferido + Intangível	46	37				Partic. no resultado	(102)	(74)
						<b>RESULTADO LÍQUIDO</b>	<b>1.568</b>	<b>1.475</b>

Rentabilidade	2013	2012	Capital	2013	2012	Operacional	2013	2012	Ciclo Financ	2013	2012	Liquidez	2013	2012
ROA	0,06	0,07	IMOB	0,01	0,07	DM	0,69	0,64	PMCR	33,80	15,63	LG	1,31	1,26
ROE	0,22	0,23	ENDIV	0,73	0,72	DC	0,00	0,00	PMPE	41,77	42,43	LC	3,09	3,41
MLB	0,31	0,36	ENDIVCP	0,25	0,21	DA	0,27	0,28	GAT	0,74	0,72	LI	0,17	0,22
MLL	0,08	0,09	ENDIVLP	0,48	0,51	COMB	0,96	0,92						
MARG. EBIT	0,13	0,14	CE	0,34	0,29	COMBA	0,91	0,87						
MARG. EBITDA	0,13	0,14	CT/CP	2,73	2,54									
												<b>Tiquete Médio</b>	<b>2013</b>	<b>2012</b>
												R\$	67,12	62,02

# UNIMED ITUIUTABA COOPERATIVA TRABALHO MÉDICO LTDA.

Endereço	Informações Cadastrais
AV. DEZESETE 1196 ITUIUTABA, MG, 38300-132 Repr. Legal: SÉRVULO SANTOS DE OLIVEIRA	Registro: 30106-0 Dt Reg ANS: 17/12/98 CNPJ: 41.871.989/0001-96 Cooperativa Médica - região 5 Beneficiários: 25.071(dez/2013) 24.943(dez/2012) UNIMED ITUIUTABA

Ativo (x mil)	2013	2012	Passivo (x mil)	2013	2012	DRE (x mil)	2013	2012
<b>Circulante</b>	<b>8.332</b>	<b>6.495</b>	<b>Circulante</b>	<b>5.698</b>	<b>4.152</b>			
Disponível	1.008	177	Prov. Técnicas	3.319	2.686	Contraprestações efetivas	23.685	20.945
Aplicações	3.287	2.713	Débitos ops. de saúde	802	-	Eventos inden. líquidos	(18.452)	(19.033)
Créditos ops. de saúde	2.877	2.195	Déb Ops não Rel c/ Planos	139	-	<b>Result. Oper c/ planos</b>	<b>5.232</b>	<b>1.912</b>
Desp. comerc. Diferidas	-	-	Trib e Enc. Soc. a Recolher	776	616	<b>Resultado Bruto</b>	<b>7.240</b>	<b>7.962</b>
Títulos e Créd. a receber	595	412	Emprest e Financ. a pagar	-	-	Despesas administrativas	(6.582)	(6.111)
Outros	564	998	Outros	662	850	Desp. de comercialização	(159)	(131)
<b>Não Circulante</b>	<b>6.970</b>	<b>6.573</b>	<b>Não Circulante</b>	<b>1.801</b>	<b>1.641</b>	Result. financ. líquido	290	495
Realizável a longo prazo	2.843	2.340	<b>Patrimônio líquido</b>	<b>7.803</b>	<b>7.275</b>	Result. patrimonial	(20)	91
Aplicações	1.899	1.457	Capital/patr. social	1.672	1.685	Imp. Renda / Imp. Diferidos	(56)	(98)
Outros	944	883	Reservas	5.626	5.453	Contribuição social	(29)	(44)
Investimentos	422	370	Outros	505	137	Partic. no resultado	(90)	(98)
Imobilizado	3.259	3.384	<b>TOTAL DO PASSIVO</b>	<b>15.302</b>	<b>13.067</b>	<b>RESULTADO LÍQUIDO</b>	<b>594</b>	<b>379</b>
Diferido + Intangível	446	479						
<b>TOTAL DO ATIVO</b>	<b>15.302</b>	<b>13.067</b>						

Rentabilidade	2013	2012	Capital	2013	2012	Operacional	2013	2012	Ciclo Financ	2013	2012	Liquidez	2013	2012
ROA	0,04	0,03	IMOB	0,06	0,06	DM	0,78	0,91	PMCR	43,74	37,72	LG	1,49	1,53
ROE	0,08	0,05	ENDIV	0,49	0,44	DC	0,01	0,01	PMPE	44,68	32,79	LC	1,46	1,56
MLB	0,31	0,38	ENDIVCP	0,37	0,32	DA	0,28	0,29	GAT	1,55	1,60	LI	0,18	0,04
MLL	0,03	0,02	ENDIVLP	0,12	0,13	COMB	1,06	1,21						
MARG. EBIT	0,04	0,04	CE	0,76	0,72	COMBA	1,05	1,18						
MARG. EBITDA	0,05	0,05	CT/CP	0,96	0,80									
												<b>Tiquete Médio</b>	<b>2013</b>	<b>2012</b>
												R\$	80,97	70,16

# UNIMED JI PARANÁ COOPERATIVA DE TRABALHO MÉDICO

Endereço	Informações Cadastrais
AV. TRANSCONTINENTAL 1019 JI-PARANA, RO, 76900-091 Repr. Legal: ANTÔNIO GILBERTO DOMINGUES	Registro: 34750-7 Dt Reg ANS: 23/12/98 CNPJ: 00.697.509/0001-35 Cooperativa Médica - região 5 Beneficiários: 40.966(dez/2013) 63.272(dez/2012) UNIMED JI PARANÁ

Ativo (x mil)	2013	2012	Passivo (x mil)	2013	2012	DRE (x mil)	2013	2012
<b>Circulante</b>	<b>13.749</b>	<b>14.398</b>	<b>Circulante</b>	<b>10.725</b>	<b>10.503</b>			
Disponível	1.986	233	Prov. Técnicas	8.798	6.452	Contraprestações efetivas	38.377	65.235
Aplicações	3.179	2.421	Débitos ops. de saúde	29	754	Eventos inden. líquidos	(29.052)	(53.105)
Créditos ops. de saúde	5.154	10.125	Déb Ops não Rel c/ Planos	-	-	<b>Result. Oper c/ planos</b>	<b>9.325</b>	<b>12.129</b>
Desp. comerc. Diferidas	-	-	Trib e Enc. Soc. a Recolher	337	514	<b>Resultado Bruto</b>	<b>8.767</b>	<b>14.055</b>
Títulos e Créd. a receber	80	20	Emprest e Financ. a pagar	370	1.317	Despesas administrativas	(9.040)	(9.464)
Outros	3.351	1.598	Outros	1.191	1.467	Desp. de comercialização	(372)	-
<b>Não Circulante</b>	<b>3.360</b>	<b>3.324</b>	<b>Não Circulante</b>	<b>1.692</b>	<b>1.512</b>	Result. financ. líquido	627	2
Realizável a longo prazo	132	126	<b>Patrimônio líquido</b>	<b>4.692</b>	<b>5.707</b>	Result. patrimonial	72	84
Aplicações	-	-	Capital/patr. social	3.194	4.002	<b>Result. antes imp/part.</b>	<b>55</b>	<b>2.404</b>
Outros	132	126	Reservas	1.452	637	Imp. Renda / Imp. Diferidos	-	-
Investimentos	423	1.373	Outros	47	1.067	Contribuição social	-	-
Imobilizado	2.805	1.824	<b>TOTAL DO PASSIVO</b>	<b>17.109</b>	<b>17.722</b>	Partic. no resultado	-	-
Diferido + Intangível	-	-				<b>RESULTADO LÍQUIDO</b>	<b>55</b>	<b>2.404</b>
<b>TOTAL DO ATIVO</b>	<b>17.109</b>	<b>17.722</b>						

Rentabilidade	2013	2012	Capital	2013	2012	Operacional	2013	2012	Ciclo Financ	2013	2012	Liquidez	2013	2012
ROA	0,00	0,14	IMOB	0,02	0,08	DM	0,76	0,81	PMCR	48,34	55,88	LG	1,12	1,21
ROE	0,01	0,42	ENDIV	0,73	0,68	DC	0,01	-	PMPE	52,69	29,37	LC	1,28	1,37
MLB	0,23	0,22	ENDIVCP	0,63	0,59	DA	0,24	0,15	GAT	2,24	3,68	LI	0,19	0,02
MLL	0,00	0,04	ENDIVLP	0,10	0,09	COMB	1,00	0,96						
MARG. EBIT	0,02	0,05	CE	0,86	0,87	COMBA	0,99	0,96						
MARG. EBITDA	0,02	0,06	CT/CP	2,65	2,11									
												<b>Tiquete Médio</b>	<b>2013</b>	<b>2012</b>
												R\$	68,04	131,32

## UNIMED JOAÇABA COOPERATIVA DE TRABALHO MÉDICO

Endereço	Informações Cadastrais
AV.XV DE NOVEMBRO 125 JOACABA, SC, 89600-000 Repr. Legal: LUIZ ANTÔNIO DECZKA	Registro: 30174-4 Dt Reg ANS: 17/12/98 CNPJ: 01.356.020/0001-62 Cooperativa Médica SSP - região 5 Beneficiários: 17.150(dez/2013) 15.731(dez/2012) UNIMED JOAÇABA

Ativo (x mil)	2013	2012	Passivo (x mil)	2013	2012	DRE (x mil)	2013	2012
<b>Circulante</b>	<b>12.299</b>	<b>10.783</b>	<b>Circulante</b>	<b>3.402</b>	<b>2.763</b>			
Disponível	215	9	Prov. Técnicas	1.714	1.336	Contraprestações efetivas	19.205	17.133
Aplicações	9.595	8.662	Débitos ops. de saúde	326	249	Eventos inden. líquidos	(14.560)	(15.054)
Créditos ops. de saúde	1.310	1.008	Déb Ops não Rel c/ Planos	541	619	<b>Result. Oper c/ planos</b>	<b>4.645</b>	<b>2.078</b>
Desp. comerc. Diferidas	-	-	Trib e Enc. Soc. a Recolher	232	195			
Títulos e Créd. a receber	370	226	Emprest e Financ. a pagar	12	20	<b>Resultado Bruto</b>	<b>4.841</b>	<b>4.411</b>
Outros	809	878	Outros	577	344	Despesas administrativas	(4.155)	(3.868)
<b>Não Circulante</b>	<b>7.460</b>	<b>6.688</b>	<b>Não Circulante</b>	<b>11.411</b>	<b>10.316</b>	Desp. de comercialização	(37)	(75)
Realizável a longo prazo	4.497	4.623	<b>Patrimônio líquido</b>	<b>4.947</b>	<b>4.391</b>	Result. financ. líquido	(22)	147
Aplicações	-	-	Capital/patr. social	2.930	2.722	Result. patrimonial	18	36
Outros	4.497	4.623	Reservas	1.885	1.668	<b>Result. antes imp./part.</b>	<b>645</b>	<b>558</b>
Investimentos	309	291	Outros	132	2	Imp. Renda / Imp. Diferidos	(212)	(245)
Imobilizado	2.649	1.763	<b>TOTAL DO ATIVO</b>	<b>19.759</b>	<b>17.471</b>	Contribuição social	(85)	(97)
Diferido + Intangível	4	10				Partic. no resultado	-	-
						<b>RESULTADO LÍQUIDO</b>	<b>348</b>	<b>216</b>

Rentabilidade	2013	2012	Capital	2013	2012	Operacional	2013	2012	Ciclo Financ	2013	2012	Liquidez	2013	2012
ROA	0,02	0,01	IMOB	0,02	0,02	DM	0,76	0,88	PMCR	24,55	21,19	LG	1,13	1,18
ROE	0,07	0,05	ENDIV	0,75	0,75	DC	0,00	0,00	PMPE	17,98	13,92	LC	3,62	3,90
MLB	0,25	0,26	ENDIVCP	0,17	0,16	DA	0,22	0,23	GAT	0,97	0,98	LI	0,06	0,00
MLL	0,02	0,01	ENDIVLP	0,58	0,59	COMB	0,98	1,11						
MARG. EBIT	0,08	0,07	CE	0,23	0,21	COMBA	0,98	1,10						
MARG. EBITDA	0,09	0,07	CT/CP	2,99	2,98									
												<b>Tiquete Médio</b>	<b>2013</b>	<b>2012</b>
												R\$	96,57	91,25

## UNIMED JOÃO MONLEVADE COOPERATIVA DE TRABALHO MÉDICO LTDA.

Endereço	Informações Cadastrais
RUA FLORIANOPOLIS 27 JOAO MONLEVADE, MG, 35930-018 Repr. Legal: MIGUEL JOSÉ DE VITO	Registro: 35231-4 Dt Reg ANS: 17/12/98 CNPJ: 66.191.263/0001-33 Cooperativa Médica - região 5 Beneficiários: 20.097(dez/2013) 18.289(dez/2012) UNIMED JOÃO MONLEVADE

Ativo (x mil)	2013	2012	Passivo (x mil)	2013	2012	DRE (x mil)	2013	2012
<b>Circulante</b>	<b>14.386</b>	<b>11.964</b>	<b>Circulante</b>	<b>7.443</b>	<b>5.113</b>			
Disponível	276	287	Prov. Técnicas	5.534	3.748	Contraprestações efetivas	32.913	29.444
Aplicações	10.880	10.047	Débitos ops. de saúde	-	-	Eventos inden. líquidos	(28.575)	(22.068)
Créditos ops. de saúde	1.976	739	Déb Ops não Rel c/ Planos	708	158	<b>Result. Oper c/ planos</b>	<b>4.338</b>	<b>7.376</b>
Desp. comerc. Diferidas	-	-	Trib e Enc. Soc. a Recolher	608	666			
Títulos e Créd. a receber	516	288	Emprest e Financ. a pagar	-	-	<b>Resultado Bruto</b>	<b>5.045</b>	<b>4.660</b>
Outros	739	603	Outros	594	542	Despesas administrativas	(4.747)	(3.764)
<b>Não Circulante</b>	<b>1.573</b>	<b>1.514</b>	<b>Não Circulante</b>	<b>1.411</b>	<b>1.603</b>	Desp. de comercialização	(114)	(100)
Realizável a longo prazo	696	790	<b>Patrimônio líquido</b>	<b>7.104</b>	<b>6.763</b>	Result. financ. líquido	834	678
Aplicações	-	-	Capital/patr. social	4.617	4.219	Result. patrimonial	142	11
Outros	696	790	Reservas	2.448	2.506	<b>Result. antes imp./part.</b>	<b>1.161</b>	<b>1.232</b>
Investimentos	340	201	Outros	40	38	Imp. Renda / Imp. Diferidos	(187)	(172)
Imobilizado	537	524	<b>TOTAL DO ATIVO</b>	<b>15.959</b>	<b>13.478</b>	Contribuição social	(76)	(76)
Diferido + Intangível	-	-				Partic. no resultado	-	-
						<b>RESULTADO LÍQUIDO</b>	<b>899</b>	<b>985</b>

Rentabilidade	2013	2012	Capital	2013	2012	Operacional	2013	2012	Ciclo Financ	2013	2012	Liquidez	2013	2012
ROA	0,06	0,07	IMOB	0,02	0,01	DM	0,87	0,75	PMCR	21,61	9,04	LG	1,70	1,90
ROE	0,13	0,15	ENDIV	0,55	0,50	DC	0,00	0,00	PMPE	17,04	27,04	LC	1,93	2,34
MLB	0,15	0,16	ENDIVCP	0,47	0,38	DA	0,14	0,13	GAT	2,06	2,18	LI	0,04	0,06
MLL	0,03	0,03	ENDIVLP	0,09	0,12	COMB	1,02	0,88						
MARG. EBIT	0,04	0,05	CE	0,84	0,76	COMBA	0,99	0,86						
MARG. EBITDA	0,04	0,05	CT/CP	1,25	0,99									
												<b>Tiquete Médio</b>	<b>2013</b>	<b>2012</b>
												R\$	141,74	142,52



## UNIMED JOAO PESSOA - COOPERATIVA DE TRABALHO MÉDICO

Endereço	Informações Cadastrais
AV MARECHAL DEODORO 420 JOAO PESSOA, PB, 58040-910 Repr. Legal: ALEXANDRE MAGNO PIMENTEL DE OLIVEIRA	Registro: 32104-4 Dt Reg ANS: 21/12/98 CNPJ: 08.680.639/0001-77 Cooperativa Médica - região 5 Beneficiários: 116.385(dez/2013) 112.595(dez/2012) UNIMED JOAO PESSOA

Ativo (x mil)	2013	2012	Passivo (x mil)	2013	2012	DRE (x mil)	2013	2012
<b>Circulante</b>	<b>121.701</b>	<b>82.174</b>	<b>Circulante</b>	<b>118.284</b>	<b>79.980</b>	Contraprestações efetivas	362.377	325.140
Disponível	6.427	8.291	Prov. Técnicas	79.791	48.142	Eventos inden. líquidos	(301.855)	(266.741)
Aplicações	67.653	52.183	Débitos ops. de saúde	9.627	8.321	<b>Result. Oper c/ planos</b>	<b>60.522</b>	<b>58.399</b>
Créditos ops. de saúde	23.890	2.747	Déb Ops não Rel c/ Planos	3.572	3.470	<b>Resultado Bruto</b>	<b>50.627</b>	<b>29.863</b>
Desp. comerc. Diferidas	-	-	Trib e Enc. Soc. a Recolher	9.456	6.635	Despesas administrativas	(47.587)	(48.615)
Títulos e Créd. a receber	5.803	5.536	Emprest e Financ. a pagar	1.450	1.792	Desp. de comercialização	(1.158)	(989)
Outros	17.928	13.417	Outros	14.387	11.621	Result. financ. líquido	1.204	3.374
<b>Não Circulante</b>	<b>80.973</b>	<b>80.064</b>	<b>Não Circulante</b>	<b>38.653</b>	<b>39.829</b>	Result. patrimonial	888	648
Realizável a longo prazo	35.910	33.392	<b>Patrimônio líquido</b>	<b>45.737</b>	<b>42.429</b>	Imp. Renda / Imp. Diferidos	-	-
Aplicações	51	51	Capital/patr. social	12.949	10.837	Contribuição social	-	-
Outros	35.859	33.341	Reservas	21.734	19.659	Partic. no resultado	-	-
Investimentos	4.161	3.896	Outros	11.054	11.934	<b>RESULTADO LÍQUIDO</b>	<b>3.974</b>	<b>5.953</b>
Imobilizado	40.903	42.776	<b>TOTAL DO ATIVO</b>	<b>202.674</b>	<b>162.238</b>	<b>TOTAL DO PASSIVO</b>	<b>202.674</b>	<b>162.238</b>
Diferido + Intangível	-	-						

Rentabilidade	2013	2012	Capital	2013	2012	Operacional	2013	2012	Ciclo Financ	2013	2012	Liquidez	2013	2012
ROA	0,02	0,04	IMOB	0,02	0,02	DM	0,83	0,82	PMCR	23,73	3,04	LG	1,00	0,96
ROE	0,09	0,14	ENDIV	0,77	0,74	DC	0,00	0,00	PMPE	31,66	29,01	LC	1,03	1,03
MLB	0,14	0,09	ENDIVCP	0,58	0,49	DA	0,13	0,15	GAT	1,79	2,00	LI	0,05	0,10
MLL	0,01	0,02	ENDIVLP	0,19	0,25	COMB	0,97	0,97						
MARG. EBIT	0,03	0,03	CE	0,75	0,67	COMBA	0,96	0,96						
MARG. EBITDA	0,03	0,04	CT/CP	3,43	2,82									

Tiquete Médio	2013	2012
R\$	264,20	242,75

## UNIMED JUIZ DE FORA COOPERATIVA DE TRABALHO MÉDICO LTDA

Endereço	Informações Cadastrais
RUA ESPÍRITO SANTO 1115 JUIZ DE FORA, MG, 36016-200 Repr. Legal: HUGO CAMPOS BORGES	Registro: 30688-6 Dt Reg ANS: 16/12/98 CNPJ: 17.689.407/0001-70 Cooperativa Médica - região 5 Beneficiários: 116.187(dez/2013) 117.175(dez/2012) UNIMED JUIZ DE FORA COOPERATIVA DE TRABALHO MEDICO LTDA

Ativo (x mil)	2013	2012	Passivo (x mil)	2013	2012	DRE (x mil)	2013	2012
<b>Circulante</b>	<b>75.536</b>	<b>59.838</b>	<b>Circulante</b>	<b>62.192</b>	<b>46.382</b>	Contraprestações efetivas	217.973	202.619
Disponível	125	1.545	Prov. Técnicas	42.430	31.724	Eventos inden. líquidos	(179.435)	(163.778)
Aplicações	47.407	37.822	Débitos ops. de saúde	-	-	<b>Result. Oper c/ planos</b>	<b>38.538</b>	<b>38.842</b>
Créditos ops. de saúde	10.835	7.038	Déb Ops não Rel c/ Planos	11.333	7.978	<b>Resultado Bruto</b>	<b>35.521</b>	<b>39.220</b>
Desp. comerc. Diferidas	-	-	Trib e Enc. Soc. a Recolher	3.489	4.061	Despesas administrativas	(33.430)	(31.492)
Títulos e Créd. a receber	1.006	883	Emprest e Financ. a pagar	-	-	Desp. de comercialização	(1.329)	(1.988)
Outros	16.163	12.550	Outros	4.940	2.619	Result. financ. líquido	2.516	2.460
<b>Não Circulante</b>	<b>24.754</b>	<b>20.567</b>	<b>Não Circulante</b>	<b>10.520</b>	<b>8.448</b>	Result. patrimonial	735	916
Realizável a longo prazo	4.751	3.623	<b>Patrimônio líquido</b>	<b>27.579</b>	<b>25.575</b>	Result. antes imp./part.	<b>4.013</b>	<b>1.056</b>
Aplicações	-	-	Capital/patr. social	18.587	17.681	Imp. Renda / Imp. Diferidos	(800)	(723)
Outros	4.751	3.623	Reservas	8.992	7.848	Contribuição social	(303)	(275)
Investimentos	6.448	5.468	Outros	-	46	Partic. no resultado	(700)	(4)
Imobilizado	12.810	10.908	<b>TOTAL DO ATIVO</b>	<b>100.291</b>	<b>80.405</b>	<b>TOTAL DO PASSIVO</b>	<b>100.291</b>	<b>80.405</b>
Diferido + Intangível	745	568						

Rentabilidade	2013	2012	Capital	2013	2012	Operacional	2013	2012	Ciclo Financ	2013	2012	Liquidez	2013	2012
ROA	0,02	0,00	IMOB	0,07	0,08	DM	0,82	0,81	PMCR	17,90	12,51	LG	1,10	1,16
ROE	0,08	0,00	ENDIV	0,73	0,68	DC	0,01	0,01	PMPE	39,26	34,66	LC	1,21	1,29
MLB	0,16	0,19	ENDIVCP	0,62	0,58	DA	0,15	0,16	GAT	2,17	2,52	LI	0,00	0,03
MLL	0,01	0,00	ENDIVLP	0,10	0,11	COMB	0,98	0,97						
MARG. EBIT	0,02	0,01	CE	0,86	0,85	COMBA	0,97	0,96						
MARG. EBITDA	0,03	0,01	CT/CP	2,64	2,14									

Tiquete Médio	2013	2012
R\$	153,25	140,81

## UNIMED JUNDIAI - COOPERATIVA DE TRABALHO MÉDICO

Endereço	Informações Cadastrais
AV. DONA MANOELA LACERDA DE VERGUEIRO 25 JUNDIAI, SP, 13208-057 Repr. Legal: VALÉRIO DELAMANHA	Registro: 30326-7 Dt Reg ANS: 18/12/98 CNPJ: 56.727.134/0001-63 Cooperativa Médica - região 5 Beneficiários: 96.823(dez/2013) 97.446(dez/2012) UNIMED JUNDIAÍ

Ativo (x mil)	2013	2012	Passivo (x mil)	2013	2012	DRE (x mil)	2013	2012
<b>Circulante</b>	<b>32.318</b>	<b>27.440</b>	<b>Circulante</b>	<b>33.201</b>	<b>27.354</b>			
Disponível	1.239	4.480	Prov. Técnicas	20.498	12.464	Contraprestações efetivas	164.494	149.146
Aplicações	9.802	7.566	Débitos ops. de saúde	316	590	Eventos inden. líquidos	(128.509)	(113.751)
Créditos ops. de saúde	13.505	8.021	Déb Ops não Rel c/ Planos	1.543	710	<b>Result. Oper c/ planos</b>	<b>35.985</b>	<b>35.395</b>
Desp. comerc. Diferidas	-	-	Trib e Enc. Soc. a Recolher	3.512	3.721			
Títulos e Créd. a receber	1.130	946	Emprest e Financ. a pagar	3.220	5.959	<b>Resultado Bruto</b>	<b>27.285</b>	<b>34.358</b>
Outros	6.643	6.428	Outros	4.112	3.910	Despesas administrativas	(18.040)	(17.383)
<b>Não Circulante</b>	<b>40.985</b>	<b>40.713</b>	<b>Não Circulante</b>	<b>24.710</b>	<b>27.369</b>	Desp. de comercialização	(1.420)	(1.612)
Realizável a longo prazo	8.257	10.802	<b>Patrimônio líquido</b>	<b>15.392</b>	<b>13.430</b>	Result. financ. líquido	(1.958)	(4.294)
Aplicações	-	-	Capital/patr. social	5.631	5.432	Result. patrimonial	183	(78)
Outros	8.257	10.802	Reservas	9.040	3.886	<b>Result. antes imp./part.</b>	<b>6.050</b>	<b>8.042</b>
Investimentos	1.065	870	Outros	721	4.112	Imp. Renda / Imp. Diferidos	(1.006)	(880)
Imobilizado	31.594	29.028	<b>TOTAL DO PASSIVO</b>	<b>73.303</b>	<b>68.153</b>	Contribuição social	(369)	(325)
Diferido + Intangível	69	13				Partic. no resultado	(111)	(44)
<b>TOTAL DO ATIVO</b>	<b>73.303</b>	<b>68.153</b>				<b>RESULTADO LÍQUIDO</b>	<b>4.565</b>	<b>6.793</b>

Rentabilidade	2013	2012	Capital	2013	2012	Operacional	2013	2012	Ciclo Financ	2013	2012	Liquidez	2013	2012
ROA	0,06	0,10	IMOB	0,02	0,01	DM	0,78	0,76	PMCR	29,56	19,36	LG	0,70	0,70
ROE	0,30	0,51	ENDIV	0,79	0,80	DC	0,01	0,01	PMPE	30,27	31,89	LC	0,97	1,00
MLB	0,17	0,23	ENDIVCP	0,45	0,40	DA	0,11	0,12	GAT	2,24	2,19	LI	0,04	0,16
MLL	0,03	0,05	ENDIVLP	0,34	0,40	COMB	0,90	0,89						
MARG. EBIT	0,06	0,09	CE	0,57	0,50	COMBA	0,91	0,92						
MARG. EBITDA	0,06	0,10	CT/CP	3,76	4,07									
												<b>Tiquete Médio</b>	<b>2013</b>	<b>2012</b>
												R\$	139,18	124,78

## UNIMED LAVRAS COOPERATIVA DE TRABALHO MÉDICO

Endereço	Informações Cadastrais
RUA DESEMBARGADOR ALBERTO LUZ 211 LAVRAS, MG, 37200-000 Repr. Legal: ANDRÉ LUIZ BOTREL FERREIRA	Registro: 34545-8 Dt Reg ANS: 18/12/98 CNPJ: 66.477.217/0001-03 Cooperativa Médica - região 5 Beneficiários: 31.727(dez/2013) 30.206(dez/2012) UNIMED LAVRAS

Ativo (x mil)	2013	2012	Passivo (x mil)	2013	2012	DRE (x mil)	2013	2012
<b>Circulante</b>	<b>13.214</b>	<b>11.603</b>	<b>Circulante</b>	<b>7.829</b>	<b>4.939</b>			
Disponível	148	1.351	Prov. Técnicas	5.666	3.935	Contraprestações efetivas	35.561	29.517
Aplicações	7.876	7.030	Débitos ops. de saúde	121	110	Eventos inden. líquidos	(29.904)	(21.991)
Créditos ops. de saúde	4.269	2.463	Déb Ops não Rel c/ Planos	970	72	<b>Result. Oper c/ planos</b>	<b>5.657</b>	<b>7.526</b>
Desp. comerc. Diferidas	-	-	Trib e Enc. Soc. a Recolher	563	480			
Títulos e Créd. a receber	276	290	Emprest e Financ. a pagar	127	-	<b>Resultado Bruto</b>	<b>5.333</b>	<b>7.398</b>
Outros	646	469	Outros	383	342	Despesas administrativas	(4.949)	(4.345)
<b>Não Circulante</b>	<b>4.549</b>	<b>4.285</b>	<b>Não Circulante</b>	<b>4.437</b>	<b>4.450</b>	Desp. de comercialização	(286)	(215)
Realizável a longo prazo	3.255	3.088	<b>Patrimônio líquido</b>	<b>5.497</b>	<b>6.499</b>	Result. financ. líquido	102	(259)
Aplicações	-	-	Capital/patr. social	3.796	3.344	Result. patrimonial	25	147
Outros	3.255	3.088	Reservas	1.701	3.155	<b>Result. antes imp./part.</b>	<b>224</b>	<b>2.392</b>
Investimentos	493	455	Outros	-	-	Imp. Renda / Imp. Diferidos	(140)	(54)
Imobilizado	754	691	<b>TOTAL DO PASSIVO</b>	<b>17.763</b>	<b>15.888</b>	Contribuição social	(60)	(29)
Diferido + Intangível	46	51				Partic. no resultado	(1)	(74)
<b>TOTAL DO ATIVO</b>	<b>17.763</b>	<b>15.888</b>				<b>RESULTADO LÍQUIDO</b>	<b>23</b>	<b>2.235</b>

Rentabilidade	2013	2012	Capital	2013	2012	Operacional	2013	2012	Ciclo Financ	2013	2012	Liquidez	2013	2012
ROA	0,00	0,14	IMOB	0,03	0,03	DM	0,84	0,75	PMCR	43,21	30,04	LG	1,34	1,56
ROE	0,00	0,34	ENDIV	0,69	0,59	DC	0,01	0,01	PMPE	27,37	44,80	LC	1,69	2,35
MLB	0,15	0,25	ENDIVCP	0,44	0,31	DA	0,14	0,15	GAT	2,00	1,86	LI	0,02	0,27
MLL	0,00	0,08	ENDIVLP	0,25	0,28	COMB	0,99	0,90						
MARG. EBIT	0,03	0,10	CE	0,64	0,53	COMBA	0,99	0,91						
MARG. EBITDA	0,03	0,10	CT/CP	2,23	1,44									
												<b>Tiquete Médio</b>	<b>2013</b>	<b>2012</b>
												R\$	95,40	83,87

# UNIMED LEOPOLDINA COOPERATIVA DE TRABALHO MÉDICO LTDA

Endereço			Informações Cadastrais											
RUA RIBEIRO JUNQUEIRA 175 LEOPOLDINA, MG, 36700-000 Repr. Legal: MARCO ANTONIO DE OLIVEIRA LACERDA			Registro: 38690-1 Dt Reg ANS: 16/12/98 CNPJ: 42.936.518/0001-81 Cooperativa Médica - região 5 Beneficiários: 6.207(dez/2013) 6.173(dez/2012) UNIMED LEOPOLDINA											
Ativo (x mil)	2013	2012	Passivo (x mil)	2013	2012	DRE (x mil)	2013	2012						
<b>Circulante</b>	<b>3.674</b>	<b>3.225</b>	<b>Circulante</b>	<b>2.431</b>	<b>2.162</b>	Contraprestações efetivas	12.576	10.507						
Disponível	363	175	Prov. Técnicas	2.010	1.609	Eventos inden. líquidos	(10.294)	(8.308)						
Aplicações	2.582	2.415	Débitos ops. de saúde	-	155	<b>Result. Oper c/ planos</b>	<b>2.282</b>	<b>2.199</b>						
Créditos ops. de saúde	180	144	Déb Ops não Rel c/ Planos	149	156	<b>Resultado Bruto</b>	<b>2.411</b>	<b>2.166</b>						
Desp. comerc. Diferidas	-	-	Trib e Enc. Soc. a Recolher	81	85	Despesas administrativas	(1.930)	(1.889)						
Títulos e Créd. a receber	29	29	Emprest e Financ. a pagar	-	-	Desp. de comercialização	(242)	(218)						
Outros	519	462	Outros	191	157	Result. financ. líquido	205	152						
<b>Não Circulante</b>	<b>2.237</b>	<b>2.016</b>	<b>Não Circulante</b>	<b>1.586</b>	<b>1.371</b>	Result. patrimonial	50	26						
Realizável a longo prazo	1.362	1.218	<b>Patrimônio líquido</b>	<b>1.894</b>	<b>1.709</b>	<b>Result. antes imp./part.</b>	<b>494</b>	<b>302</b>						
Aplicações	-	-	Capital/patr. social	979	1.004	Imp. Renda / Imp. Diferidos	(25)	(30)						
Outros	1.362	1.218	Reservas	641	642	Contribuição social	(15)	(18)						
Investimentos	244	172	Outros	275	62	Partic. no resultado	(15)	(15)						
Imobilizado	627	616	<b>TOTAL DO PASSIVO</b>	<b>5.911</b>	<b>5.242</b>	<b>RESULTADO LÍQUIDO</b>	<b>438</b>	<b>239</b>						
Diferido + Intangível	5	11												
<b>TOTAL DO ATIVO</b>	<b>5.911</b>	<b>5.242</b>												
Rentabilidade	2013	2012	Capital	2013	2012	Operacional	2013	2012	Ciclo Financ	2013	2012	Liquidez	2013	2012
ROA	0,07	0,05	IMOB	0,04	0,03	DM	0,82	0,79	PMCR	5,15	4,95	LG	1,25	1,26
ROE	0,23	0,14	ENDIV	0,68	0,67	DC	0,02	0,02	PMPE	33,72	33,17	LC	1,51	1,49
MLB	0,19	0,21	ENDIVCP	0,41	0,41	DA	0,15	0,18	GAT	2,13	2,00	LI	0,15	0,08
MLL	0,03	0,02	ENDIVLP	0,27	0,26	COMB	0,99	0,99						
MARG. EBIT	0,04	0,03	CE	0,61	0,61	COMBA	0,98	0,98						
MARG. EBITDA	0,04	0,04	CT/CP	2,12	2,07									
												<b>Tiquete Médio</b>	<b>2013</b>	<b>2012</b>
												R\$	169,75	148,11

# UNIMED LESTE PAULISTA COOPERATIVA DE TRABALHO MÉDICO

Endereço			Informações Cadastrais											
RUA CORONEL ERNESTO DE OLIVEIRA 735 SAO JOAO DA BOA VISTA, SP, 13870-249 Repr. Legal: EDUARDO ERNESTO CHINAGLIA			Registro: 35808-8 Dt Reg ANS: 18/12/98 CNPJ: 53.678.264/0001-65 Cooperativa Médica - região 5 Beneficiários: 41.584(dez/2013) 39.467(dez/2012) UNIMED LESTE PAULISTA COOPERATIVA DE TRABALHO MÉDICO											
Ativo (x mil)	2013	2012	Passivo (x mil)	2013	2012	DRE (x mil)	2013	2012						
<b>Circulante</b>	<b>21.396</b>	<b>18.546</b>	<b>Circulante</b>	<b>16.801</b>	<b>14.567</b>	Contraprestações efetivas	77.650	65.181						
Disponível	1.485	679	Prov. Técnicas	10.102	8.966	Eventos inden. líquidos	(65.559)	(56.858)						
Aplicações	13.023	11.769	Débitos ops. de saúde	2	26	<b>Result. Oper c/ planos</b>	<b>12.091</b>	<b>8.324</b>						
Créditos ops. de saúde	1.168	916	Déb Ops não Rel c/ Planos	615	551	<b>Resultado Bruto</b>	<b>12.498</b>	<b>10.086</b>						
Desp. comerc. Diferidas	-	-	Trib e Enc. Soc. a Recolher	1.647	1.343	Despesas administrativas	(11.620)	(9.804)						
Títulos e Créd. a receber	286	106	Emprest e Financ. a pagar	282	-	Desp. de comercialização	(375)	(367)						
Outros	5.434	5.077	Outros	4.154	3.681	Result. financ. líquido	1.280	1.395						
<b>Não Circulante</b>	<b>12.739</b>	<b>10.900</b>	<b>Não Circulante</b>	<b>6.694</b>	<b>6.126</b>	Result. patrimonial	696	485						
Realizável a longo prazo	2.360	1.959	<b>Patrimônio líquido</b>	<b>10.640</b>	<b>8.752</b>	<b>Result. antes imp./part.</b>	<b>2.480</b>	<b>1.159</b>						
Aplicações	-	-	Capital/patr. social	6.281	5.672	Imp. Renda / Imp. Diferidos	(339)	(318)						
Outros	2.360	1.959	Reservas	3.069	2.859	Contribuição social	(131)	(123)						
Investimentos	5.676	5.194	Outros	1.290	221	Partic. no resultado	(59)	(64)						
Imobilizado	4.120	3.684	<b>TOTAL DO PASSIVO</b>	<b>34.135</b>	<b>29.446</b>	<b>RESULTADO LÍQUIDO</b>	<b>1.952</b>	<b>653</b>						
Diferido + Intangível	582	63												
<b>TOTAL DO ATIVO</b>	<b>34.135</b>	<b>29.446</b>												
Rentabilidade	2013	2012	Capital	2013	2012	Operacional	2013	2012	Ciclo Financ	2013	2012	Liquidez	2013	2012
ROA	0,06	0,02	IMOB	0,18	0,18	DM	0,84	0,87	PMCR	5,41	5,06	LG	1,01	0,99
ROE	0,18	0,07	ENDIV	0,69	0,70	DC	0,00	0,01	PMPE	31,51	35,85	LC	1,27	1,27
MLB	0,16	0,15	ENDIVCP	0,49	0,49	DA	0,15	0,15	GAT	2,27	2,21	LI	0,09	0,05
MLL	0,03	0,01	ENDIVLP	0,20	0,21	COMB	1,00	1,03						
MARG. EBIT	0,03	0,02	CE	0,72	0,70	COMBA	0,98	1,01						
MARG. EBITDA	0,04	0,02	CT/CP	2,21	2,36									
												<b>Tiquete Médio</b>	<b>2013</b>	<b>2012</b>
												R\$	158,20	142,37

## UNIMED LITORAL COOPERATIVA DE TRABALHO MÉDICO LTDA

Endereço	Informações Cadastrais
AV. CEL. MARCOS KONDER 1233 ITAJAI, SC, 88301-303 Repr. Legal: CHRISTIANE RAMOS DERINGER	Registro: 30335-6 Dt Reg ANS: 16/12/98 CNPJ: 85.377.174/0001-20 Cooperativa Médica - região 5 Beneficiários: 66.650(dez/2013) 65.342(dez/2012) UNIMED LITORAL

Ativo (x mil)	2013	2012	Passivo (x mil)	2013	2012	DRE (x mil)	2013	2012
<b>Circulante</b>	<b>39.820</b>	<b>35.181</b>	<b>Circulante</b>	<b>40.422</b>	<b>33.990</b>			
Disponível	251	823	Prov. Técnicas	22.820	17.835	Contraprestações efetivas	139.577	124.507
Aplicações	22.074	17.270	Débitos ops. de saúde	201	-	Eventos inden. líquidos	(106.720)	(98.147)
Créditos ops. de saúde	6.872	6.060	Déb Ops não Rel c/ Planos	3.495	3.571	<b>Result. Oper c/ planos</b>	<b>32.857</b>	<b>26.360</b>
Desp. comerc. Diferidas	-	-	Trib e Enc. Soc. a Recolher	3.719	2.221			
Títulos e Créd. a receber	1.925	1.842	Emprest e Financ. a pagar	2.442	3.166	<b>Resultado Bruto</b>	<b>24.391</b>	<b>22.552</b>
Outros	8.697	9.186	Outros	7.745	7.198	Despesas administrativas	(18.362)	(27.385)
<b>Não Circulante</b>	<b>81.350</b>	<b>78.843</b>	<b>Não Circulante</b>	<b>19.788</b>	<b>24.035</b>	Desp. de comercialização	(447)	(440)
Realizável a longo prazo	4.779	3.859	<b>Patrimônio líquido</b>	<b>60.959</b>	<b>56.000</b>	Result. financ. líquido	50	961
Aplicações	-	-	Capital/patr. social	9.587	9.858	Result. patrimonial	424	247
Outros	4.779	3.859	Reservas	32.603	27.399	<b>Result. antes imp./part.</b>	<b>6.057</b>	<b>6.884</b>
Investimentos	3.591	3.001	Outros	18.770	18.742	Imp. Renda / Imp. Diferidos	(1.829)	(303)
Imobilizado	72.838	71.873	<b>TOTAL DO PASSIVO</b>	<b>121.169</b>	<b>114.025</b>	Contribuição social	(667)	(118)
Diferido + Intangível	141	110				Partic. no resultado	-	-
<b>TOTAL DO ATIVO</b>	<b>121.169</b>	<b>114.025</b>				<b>RESULTADO LÍQUIDO</b>	<b>3.562</b>	<b>6.463</b>

Rentabilidade	2013	2012	Capital	2013	2012	Operacional	2013	2012	Ciclo Financ	2013	2012	Liquidez	2013	2012
ROA	0,03	0,06	IMOB	0,03	0,03	DM	0,76	0,79	PMCR	17,73	17,52	LG	0,74	0,67
ROE	0,06	0,12	ENDIV	0,50	0,51	DC	0,00	0,00	PMPE	39,14	33,55	LC	0,99	1,04
MLB	0,17	0,18	ENDIVCP	0,33	0,30	DA	0,13	0,22	GAT	1,15	1,09	LI	0,01	0,02
MLL	0,03	0,05	ENDIVLP	0,16	0,21	COMB	0,90	1,01						
MARG. EBIT	0,06	0,07	CE	0,67	0,59	COMBA	0,90	1,00						
MARG. EBITDA	0,07	0,08	CT/CP	0,99	1,04									
												<b>Tiquete Médio</b>	<b>2013</b>	<b>2012</b>
												R\$	177,24	164,52

## UNIMED LITORAL SUL/RS - COOPERATIVA MÉDICA LTDA.

Endereço	Informações Cadastrais
RUA AQUIDABAN 692 RIO GRANDE, RS, 96200-480 Repr. Legal: CARLOS DA SILVA FARIA	Registro: 30013-6 Dt Reg ANS: 18/12/98 CNPJ: 00.103.956/0001-19 Cooperativa Médica - região 5 Beneficiários: 39.719(dez/2013) 30.246(dez/2012) UNIMED LITORAL SUL/RS

Ativo (x mil)	2013	2012	Passivo (x mil)	2013	2012	DRE (x mil)	2013	2012
<b>Circulante</b>	<b>16.552</b>	<b>12.518</b>	<b>Circulante</b>	<b>12.725</b>	<b>8.949</b>			
Disponível	406	201	Prov. Técnicas	7.773	4.973	Contraprestações efetivas	55.688	39.324
Aplicações	7.110	7.532	Débitos ops. de saúde	-	-	Eventos inden. líquidos	(42.237)	(27.118)
Créditos ops. de saúde	877	926	Déb Ops não Rel c/ Planos	1.359	787	<b>Result. Oper c/ planos</b>	<b>13.451</b>	<b>12.206</b>
Desp. comerc. Diferidas	-	-	Trib e Enc. Soc. a Recolher	1.016	969			
Títulos e Créd. a receber	527	654	Emprest e Financ. a pagar	881	580	<b>Resultado Bruto</b>	<b>9.356</b>	<b>12.312</b>
Outros	7.632	3.204	Outros	1.696	1.640	Despesas administrativas	(8.314)	(8.516)
<b>Não Circulante</b>	<b>17.118</b>	<b>14.300</b>	<b>Não Circulante</b>	<b>7.723</b>	<b>5.721</b>	Desp. de comercialização	(2.000)	(1.572)
Realizável a longo prazo	3.919	2.844	<b>Patrimônio líquido</b>	<b>13.221</b>	<b>12.148</b>	Result. financ. líquido	754	(117)
Aplicações	-	-	Capital/patr. social	7.903	6.771	Result. patrimonial	113	41
Outros	3.919	2.844	Reservas	647	641	<b>Result. antes imp./part.</b>	<b>(92)</b>	<b>6</b>
Investimentos	484	388	Outros	4.671	4.736	Imp. Renda / Imp. Diferidos	-	-
Imobilizado	12.450	10.708	<b>TOTAL DO PASSIVO</b>	<b>33.670</b>	<b>26.818</b>	Contribuição social	-	-
Diferido + Intangível	265	360				Partic. no resultado	-	-
<b>TOTAL DO ATIVO</b>	<b>33.670</b>	<b>26.818</b>				<b>RESULTADO LÍQUIDO</b>	<b>(92)</b>	<b>6</b>

Rentabilidade	2013	2012	Capital	2013	2012	Operacional	2013	2012	Ciclo Financ	2013	2012	Liquidez	2013	2012
ROA	(0,00)	0,00	IMOB	0,02	0,03	DM	0,76	0,69	PMCR	5,67	8,48	LG	1,00	1,05
ROE	(0,01)	0,00	ENDIV	0,61	0,55	DC	0,04	0,04	PMPE	26,33	24,60	LC	1,30	1,40
MLB	0,17	0,31	ENDIVCP	0,38	0,33	DA	0,15	0,22	GAT	1,65	1,47	LI	0,03	0,02
MLL	(0,00)	0,00	ENDIVLP	0,23	0,21	COMB	0,94	0,95						
MARG. EBIT	0,00	0,02	CE	0,62	0,61	COMBA	0,93	0,95						
MARG. EBITDA	0,00	0,02	CT/CP	1,55	1,21									
												<b>Tiquete Médio</b>	<b>2013</b>	<b>2012</b>
												R\$	131,18	121,36

## UNIMED MACAPA COOPERATIVA DE TRABALHO MÉDICO

Endereço	Informações Cadastrais
RODOVIA JUSCELINO KUBISTCHEK 0 MACAPA, AP, 68903-000 Repr. Legal: JOANA MARIA AQUINO LEÃO	Registro: 36681-1 Dt Reg ANS: 21/12/98 CNPJ: 10.225.225/0001-08 Cooperativa Médica - região 3 Beneficiários: 29.788(dez/2013) 31.389(dez/2012) UNIMED MACAPA

Ativo (x mil)	2013	2012	Passivo (x mil)	2013	2012	DRE (x mil)	2013	2012
<b>Circulante</b>	<b>16.592</b>	<b>15.759</b>	<b>Circulante</b>	<b>53.232</b>	<b>36.157</b>			
Disponível	1.025	324	Prov. Técnicas	20.371	16.028	Contraprestações efetivas	71.626	73.807
Aplicações	3.504	3.085	Débitos ops. de saúde	-	-	Eventos inden. líquidos	(68.140)	(65.183)
Créditos ops. de saúde	8.611	8.237	Déb Ops não Rel c/ Planos	-	-	<b>Result. Oper c/ planos</b>	<b>3.486</b>	<b>8.624</b>
Desp. comerc. Diferidas	-	-	Trib e Enc. Soc. a Recolher	27.603	15.451	<b>Resultado Bruto</b>	<b>6.457</b>	<b>7.100</b>
Títulos e Créd. a receber	797	989	Emprest e Financ. a pagar	-	-	Despesas administrativas	(23.089)	(22.613)
Outros	2.655	3.123	Outros	5.258	4.678	Desp. de comercialização	-	-
<b>Não Circulante</b>	<b>11.622</b>	<b>20.042</b>	<b>Não Circulante</b>	<b>5.053</b>	<b>6.959</b>	Result. financ. líquido	(178)	(2.576)
Realizável a longo prazo	5.483	13.528	<b>Patrimônio líquido</b>	<b>(30.071)</b>	<b>(7.315)</b>	Result. patrimonial	48	310
Aplicações	-	-	Capital/patr. social	4.500	4.370	Imp. Renda / Imp. Diferidos	-	-
Outros	5.483	13.528	Reservas	339	339	Contribuição social	-	-
Investimentos	269	232	Outros	(34.911)	(12.025)	Partic. no resultado	-	-
Imobilizado	5.870	6.282	<b>TOTAL DO PASSIVO</b>	<b>28.214</b>	<b>35.801</b>	<b>RESULTADO LÍQUIDO</b>	<b>(16.763)</b>	<b>133</b>
Diferido + Intangível	-	0						
<b>TOTAL DO ATIVO</b>	<b>28.214</b>	<b>35.801</b>						

Rentabilidade	2013	2012	Capital	2013	2012	Operacional	2013	2012	Ciclo Financ	2013	2012	Liquidez	2013	2012
ROA	(0,59)	0,00	IMOB	0,01	0,01	DM	0,95	0,88	PMCR	43,28	40,18	LG	0,38	0,68
ROE	0,56	(0,02)	ENDIV	2,07	1,20	DC	-	-	PMPE	50,50	58,82	LC	0,31	0,44
MLB	0,09	0,10	ENDIVCP	1,89	1,01	DA	0,32	0,31	GAT	2,54	2,06	LI	0,02	0,01
MLL	(0,23)	0,00	ENDIVLP	0,18	0,19	COMB	1,27	1,19						
MARG. EBIT	(0,22)	0,04	CE	0,91	0,84	COMBA	1,28	1,23						
MARG. EBITDA	(0,21)	0,04	CT/CP	(1,94)	(5,89)									
												<b>Tiquete Médio</b>	<b>2013</b>	<b>2012</b>
												R\$	191,52	198,79

## UNIMED MACEIO COOPERATIVA DE TRABALHO MÉDICO

Endereço	Informações Cadastrais
AV. FERNANDES LIMA 3113 MACEIO, AL, 57057-000 Repr. Legal: VIVIANE VIEIRA MALTA	Registro: 32768-9 Dt Reg ANS: 23/12/98 CNPJ: 12.442.737/0001-43 Cooperativa Médica - região 5 Beneficiários: 124.599(dez/2013) 116.794(dez/2012) UNIMED MACEIO COOPERATIVA DE TRABALHO MEDICO

Ativo (x mil)	2013	2012	Passivo (x mil)	2013	2012	DRE (x mil)	2013	2012
<b>Circulante</b>	<b>116.455</b>	<b>89.488</b>	<b>Circulante</b>	<b>93.511</b>	<b>61.657</b>			
Disponível	3.714	2.065	Prov. Técnicas	66.576	37.789	Contraprestações efetivas	333.593	298.818
Aplicações	65.512	61.985	Débitos ops. de saúde	224	661	Eventos inden. líquidos	(243.200)	(208.351)
Créditos ops. de saúde	23.903	5.601	Déb Ops não Rel c/ Planos	5.451	46	<b>Result. Oper c/ planos</b>	<b>90.393</b>	<b>90.466</b>
Desp. comerc. Diferidas	-	-	Trib e Enc. Soc. a Recolher	10.748	10.163	<b>Resultado Bruto</b>	<b>40.433</b>	<b>48.237</b>
Títulos e Créd. a receber	3.203	1.933	Emprest e Financ. a pagar	1.880	161	Despesas administrativas	(40.641)	(46.878)
Outros	20.123	17.904	Outros	8.633	12.837	Desp. de comercialização	(1.661)	(1.352)
<b>Não Circulante</b>	<b>79.529</b>	<b>72.433</b>	<b>Não Circulante</b>	<b>85.367</b>	<b>82.840</b>	Result. financ. líquido	1.294	3.458
Realizável a longo prazo	54.037	55.667	<b>Patrimônio líquido</b>	<b>17.105</b>	<b>17.424</b>	Result. patrimonial	779	(560)
Aplicações	-	50	Capital/patr. social	13.200	12.825	Imp. Renda / Imp. Diferidos	-	-
Outros	54.037	55.617	Reservas	3.466	4.086	Contribuição social	-	-
Investimentos	1.540	1.309	Outros	439	514	Partic. no resultado	-	-
Imobilizado	23.695	15.191	<b>TOTAL DO PASSIVO</b>	<b>195.983</b>	<b>161.921</b>	<b>RESULTADO LÍQUIDO</b>	<b>203</b>	<b>76</b>
Diferido + Intangível	257	266						
<b>TOTAL DO ATIVO</b>	<b>195.983</b>	<b>161.921</b>						

Rentabilidade	2013	2012	Capital	2013	2012	Operacional	2013	2012	Ciclo Financ	2013	2012	Liquidez	2013	2012
ROA	0,00	0,00	IMOB	0,01	0,01	DM	0,73	0,70	PMCR	25,80	6,75	LG	0,95	1,00
ROE	0,01	0,00	ENDIV	0,91	0,89	DC	0,00	0,00	PMPE	23,85	24,34	LC	1,25	1,45
MLB	0,12	0,16	ENDIVCP	0,48	0,38	DA	0,12	0,16	GAT	1,70	1,85	LI	0,04	0,03
MLL	0,00	0,00	ENDIVLP	0,44	0,51	COMB	0,86	0,86						
MARG. EBIT	0,03	0,02	CE	0,52	0,43	COMBA	0,85	0,85						
MARG. EBITDA	0,03	0,02	CT/CP	10,46	8,29									
												<b>Tiquete Médio</b>	<b>2013</b>	<b>2012</b>
												R\$	231,65	217,98

## UNIMED MACHADO COOPERATIVA DE TRABALHO MEDICO

Endereço	Informações Cadastrais
AVENIDA ARTUR BERNARDES 120 MACHADO, MG, 37750-000 Repr. Legal: CLÁUDIO DE LIMA ALVES	Registro: 35467-8 Dt Reg ANS: 18/12/98 CNPJ: 86.584.901/0001-93 Cooperativa Médica - região 5 Beneficiários: 7.916(dez/2013) 8.527(dez/2012) UNIMED MACHADO

Ativo (x mil)	2013	2012	Passivo (x mil)	2013	2012	DRE (x mil)	2013	2012
<b>Circulante</b>	<b>2.129</b>	<b>1.812</b>	<b>Circulante</b>	<b>1.903</b>	<b>1.366</b>			
Disponível	98	42	Prov. Técnicas	1.355	716	Contraprestações efetivas	7.198	5.996
Aplicações	1.124	1.530	Débitos ops. de saúde	123	7	Eventos inden. líquidos	(4.691)	(3.462)
Créditos ops. de saúde	757	144	Déb Ops não Rel c/ Planos	26	12	<b>Result. Oper c/ planos</b>	<b>2.507</b>	<b>2.534</b>
Desp. comerc. Diferidas	-	-	Trib e Enc. Soc. a Recolher	129	157	<b>Resultado Bruto</b>	<b>2.427</b>	<b>2.881</b>
Títulos e Créd. a receber	100	70	Emprest e Financ. a pagar	17	39	Despesas administrativas	(2.612)	(2.289)
Outros	50	26	Outros	253	434	Desp. de comercialização	(30)	(57)
<b>Não Circulante</b>	<b>2.794</b>	<b>2.648</b>	<b>Não Circulante</b>	<b>1.177</b>	<b>1.081</b>	Result. financ. líquido	(173)	(100)
Realizável a longo prazo	1.841	1.668	<b>Patrimônio líquido</b>	<b>1.843</b>	<b>2.013</b>	Result. patrimonial	78	131
Aplicações	664	622	Capital/patr. social	1.221	1.073	<b>Result. antes imp./part.</b>	<b>(310)</b>	<b>101</b>
Outros	1.177	1.045	Reservas	623	889	Imp. Renda / Imp. Diferidos	(12)	(25)
Investimentos	322	245	Outros	-	51	Contribuição social	(4)	(15)
Imobilizado	590	728	<b>TOTAL DO PASSIVO</b>	<b>4.924</b>	<b>4.460</b>	Partic. no resultado	-	(1)
Diferido + Intangível	41	8				<b>RESULTADO LÍQUIDO</b>	<b>(326)</b>	<b>60</b>
<b>TOTAL DO ATIVO</b>	<b>4.924</b>	<b>4.460</b>						

Rentabilidade	2013	2012	Capital	2013	2012	Operacional	2013	2012	Ciclo Financ	2013	2012	Liquidez	2013	2012
ROA	(0,07)	0,01	IMOB	0,07	0,06	DM	0,65	0,58	PMCR	37,84	8,67	LG	1,29	1,42
ROE	(0,18)	0,03	ENDIV	0,63	0,55	DC	0,00	0,01	PMPE	18,94	26,72	LC	1,12	1,33
MLB	0,34	0,48	ENDIVCP	0,39	0,31	DA	0,36	0,38	GAT	1,46	1,34	LI	0,05	0,03
MLL	(0,05)	0,01	ENDIVLP	0,24	0,24	COMB	1,02	0,97						
MARG. EBIT	0,01	0,07	CE	0,62	0,56	COMBA	1,04	0,99						
MARG. EBITDA	0,05	0,09	CT/CP	1,67	1,22									
												<b>Tiquete Médio</b>	<b>2013</b>	<b>2012</b>
												R\$	71,44	64,23

## UNIMED MARQUES DE VALENÇA COOPERATIVA DE TRABALHO MÉDICO LTDA.

Endereço	Informações Cadastrais
AV. NILO PEÇANHA 428 VALENÇA, RJ, 27600-000 Repr. Legal: OSCAR SILVA LEITE PINTO	Registro: 32108-7 Dt Reg ANS: 21/12/98 CNPJ: 00.368.318/0001-20 Cooperativa Médica - região 6 Beneficiários: 9.992(dez/2013) 9.432(dez/2012) UNIMED MARQUÊS DE VALENÇA

Ativo (x mil)	2013	2012	Passivo (x mil)	2013	2012	DRE (x mil)	2013	2012
<b>Circulante</b>	<b>17.216</b>	<b>10.726</b>	<b>Circulante</b>	<b>10.007</b>	<b>5.479</b>			
Disponível	1.122	294	Prov. Técnicas	7.406	3.344	Contraprestações efetivas	30.432	26.164
Aplicações	11.319	8.364	Débitos ops. de saúde	1.279	1.129	Eventos inden. líquidos	(21.773)	(18.984)
Créditos ops. de saúde	3.627	540	Déb Ops não Rel c/ Planos	-	-	<b>Result. Oper c/ planos</b>	<b>8.659</b>	<b>7.179</b>
Desp. comerc. Diferidas	-	-	Trib e Enc. Soc. a Recolher	479	358	<b>Resultado Bruto</b>	<b>6.346</b>	<b>6.875</b>
Títulos e Créd. a receber	222	619	Emprest e Financ. a pagar	47	61	Despesas administrativas	(3.647)	(4.066)
Outros	925	909	Outros	796	587	Desp. de comercialização	(132)	(161)
<b>Não Circulante</b>	<b>3.042</b>	<b>2.520</b>	<b>Não Circulante</b>	<b>689</b>	<b>730</b>	Result. financ. líquido	228	874
Realizável a longo prazo	482	482	<b>Patrimônio líquido</b>	<b>9.562</b>	<b>7.037</b>	Result. patrimonial	31	4
Aplicações	-	-	Capital/patr. social	2.996	2.983	<b>Result. antes imp./part.</b>	<b>2.826</b>	<b>1.165</b>
Outros	482	482	Reservas	4.863	3.675	Imp. Renda / Imp. Diferidos	(147)	-
Investimentos	343	306	Outros	1.703	379	Contribuição social	(59)	-
Imobilizado	2.217	1.732	<b>TOTAL DO PASSIVO</b>	<b>20.258</b>	<b>13.245</b>	Partic. no resultado	-	-
Diferido + Intangível	-	-				<b>RESULTADO LÍQUIDO</b>	<b>2.621</b>	<b>1.165</b>
<b>TOTAL DO ATIVO</b>	<b>20.258</b>	<b>13.245</b>						

Rentabilidade	2013	2012	Capital	2013	2012	Operacional	2013	2012	Ciclo Financ	2013	2012	Liquidez	2013	2012
ROA	0,13	0,09	IMOB	0,02	0,02	DM	0,72	0,73	PMCR	42,91	7,44	LG	1,65	1,81
ROE	0,27	0,17	ENDIV	0,53	0,47	DC	0,00	0,01	PMPE	26,82	28,13	LC	1,72	1,96
MLB	0,21	0,26	ENDIVCP	0,49	0,41	DA	0,12	0,16	GAT	1,50	1,98	LI	0,11	0,05
MLL	0,09	0,04	ENDIVLP	0,03	0,06	COMB	0,84	0,89						
MARG. EBIT	0,10	0,05	CE	0,94	0,88	COMBA	0,83	0,86						
MARG. EBITDA	0,10	0,05	CT/CP	1,12	0,88									
												<b>Tiquete Médio</b>	<b>2013</b>	<b>2012</b>
												R\$	263,10	234,61

## UNIMED METROPOLITANA DO AGRESTE - COOPERATIVA DE TRABALHO MÉDICO

Endereço	Informações Cadastrais
RUA NOSSA SENHORA DE FATIMA 209 ARAPIRACA, AL, 57313-040 Repr. Legal: LENILDO AMORIM DA SILVA	Registro: 31856-6 Dt Reg ANS: 21/12/98 CNPJ: 35.642.768/0001-43 Cooperativa Médica - região 5 Beneficiários: 15.630(dez/2013) 13.909(dez/2012) UNIMED METROPOLITANA DO AGRESTE

Ativo (x mil)	2013	2012	Passivo (x mil)	2013	2012	DRE (x mil)	2013	2012
<b>Circulante</b>	<b>16.182</b>	<b>13.645</b>	<b>Circulante</b>	<b>11.530</b>	<b>7.124</b>			
Disponível	2.136	942	Prov. Técnicas	4.870	3.051	Contraprestações efetivas	36.506	33.315
Aplicações	11.306	10.419	Débitos ops. de saúde	3	2	Eventos inden. líquidos	(25.159)	(24.851)
Créditos ops. de saúde	2.052	1.056	Déb Ops não Rel c/ Planos	2.106	1.930	<b>Result. Oper c/ planos</b>	<b>11.347</b>	<b>8.464</b>
Desp. comerc. Diferidas	-	-	Trib e Enc. Soc. a Recolher	635	743			
Títulos e Créd. a receber	140	72	Emprest e Financ. a pagar	2.100	1.083	<b>Resultado Bruto</b>	<b>10.016</b>	<b>10.410</b>
Outros	549	1.157	Outros	1.816	315	Despesas administrativas	(7.537)	(5.929)
<b>Não Circulante</b>	<b>11.438</b>	<b>5.572</b>	<b>Não Circulante</b>	<b>5.385</b>	<b>2.408</b>	Desp. de comercialização	(474)	(605)
Realizável a longo prazo	239	249	<b>Patrimônio líquido</b>	<b>10.705</b>	<b>9.685</b>	Result. financ. líquido	324	134
Aplicações	-	-	Capital/patr. social	2.532	2.552	Result. patrimonial	1.240	439
Outros	239	249	Reservas	6.876	6.701	<b>Result. antes imp./part.</b>	<b>3.568</b>	<b>2.238</b>
Investimentos	2.920	2.462	Outros	1.297	433	Imp. Renda / Imp. Diferidos	-	-
Imobilizado	8.159	2.744	<b>TOTAL DO PASSIVO</b>	<b>27.620</b>	<b>19.217</b>	Contribuição social	-	-
Diferido + Intangível	120	117				Partic. no resultado	-	-
<b>TOTAL DO ATIVO</b>	<b>27.620</b>	<b>19.217</b>				<b>RESULTADO LÍQUIDO</b>	<b>3.568</b>	<b>2.238</b>

Rentabilidade	2013	2012	Capital	2013	2012	Operacional	2013	2012	Ciclo Financ	2013	2012	Liquidez	2013	2012
ROA	0,13	0,12	IMOB	0,11	0,13	DM	0,69	0,75	PMCR	20,23	11,41	LG	0,97	1,46
ROE	0,33	0,23	ENDIV	0,61	0,50	DC	0,01	0,02	PMPE	16,08	10,76	LC	1,40	1,92
MLB	0,27	0,31	ENDIVCP	0,42	0,37	DA	0,21	0,18	GAT	1,32	1,73	LI	0,19	0,13
MLL	0,10	0,07	ENDIVLP	0,19	0,13	COMB	0,91	0,94						
MARG. EBIT	0,12	0,10	CE	0,68	0,75	COMBA	0,90	0,94						
MARG. EBITDA	0,13	0,10	CT/CP	1,58	0,98									
												<b>Tiquete Médio</b>	<b>2013</b>	<b>2012</b>
												R\$	207,76	209,56

## UNIMED MISSÕES/RS - COOPERATIVA MÉDICA LTDA.

Endereço	Informações Cadastrais
AV. GETÚLIO VARGAS 1079 SANTO ANGELO, RS, 98801-570 Repr. Legal: LUIS CARLOS ANTUNES CAVALHEIRO	Registro: 31161-8 Dt Reg ANS: 22/12/98 CNPJ: 87.701.249/0001-02 Cooperativa Médica - região 5 Beneficiários: 17.393(dez/2013) 17.518(dez/2012) UNIMED MISSÕES/RS

Ativo (x mil)	2013	2012	Passivo (x mil)	2013	2012	DRE (x mil)	2013	2012
<b>Circulante</b>	<b>14.814</b>	<b>13.035</b>	<b>Circulante</b>	<b>8.933</b>	<b>7.339</b>			
Disponível	1.741	2.083	Prov. Técnicas	2.954	2.799	Contraprestações efetivas	34.084	31.219
Aplicações	9.271	8.206	Débitos ops. de saúde	-	-	Eventos inden. líquidos	(25.623)	(21.773)
Créditos ops. de saúde	211	283	Déb Ops não Rel c/ Planos	1.578	1.145	<b>Result. Oper c/ planos</b>	<b>8.461</b>	<b>9.447</b>
Desp. comerc. Diferidas	-	-	Trib e Enc. Soc. a Recolher	1.593	1.442			
Títulos e Créd. a receber	77	18	Emprest e Financ. a pagar	180	132	<b>Resultado Bruto</b>	<b>8.355</b>	<b>10.592</b>
Outros	3.514	2.445	Outros	2.629	1.820	Despesas administrativas	(7.146)	(7.064)
<b>Não Circulante</b>	<b>32.615</b>	<b>29.936</b>	<b>Não Circulante</b>	<b>8.351</b>	<b>8.121</b>	Desp. de comercialização	(164)	(248)
Realizável a longo prazo	7.450	6.146	<b>Patrimônio líquido</b>	<b>30.144</b>	<b>27.510</b>	Result. financ. líquido	439	818
Aplicações	-	-	Capital/patr. social	2.160	11.005	Result. patrimonial	147	169
Outros	7.450	6.146	Reservas	24.826	12.813	<b>Result. antes imp./part.</b>	<b>1.632</b>	<b>3.568</b>
Investimentos	856	755	Outros	3.158	3.692	Imp. Renda / Imp. Diferidos	(229)	(516)
Imobilizado	24.180	22.948	<b>TOTAL DO PASSIVO</b>	<b>47.429</b>	<b>42.970</b>	Contribuição social	(93)	(199)
Diferido + Intangível	130	86				Partic. no resultado	-	-
<b>TOTAL DO ATIVO</b>	<b>47.429</b>	<b>42.970</b>				<b>RESULTADO LÍQUIDO</b>	<b>1.309</b>	<b>2.852</b>

Rentabilidade	2013	2012	Capital	2013	2012	Operacional	2013	2012	Ciclo Financ	2013	2012	Liquidez	2013	2012
ROA	0,03	0,07	IMOB	0,02	0,02	DM	0,75	0,70	PMCR	2,23	3,26	LG	1,29	1,24
ROE	0,04	0,10	ENDIV	0,36	0,36	DC	0,00	0,01	PMPE	18,87	19,43	LC	1,66	1,78
MLB	0,25	0,34	ENDIVCP	0,19	0,17	DA	0,21	0,23	GAT	0,72	0,73	LI	0,19	0,28
MLL	0,04	0,09	ENDIVLP	0,18	0,19	COMB	0,97	0,93						
MARG. EBIT	0,06	0,11	CE	0,52	0,47	COMBA	0,95	0,91						
MARG. EBITDA	0,06	0,12	CT/CP	0,57	0,56									
												<b>Tiquete Médio</b>	<b>2013</b>	<b>2012</b>
												R\$	163,30	143,88

## UNIMED MONTE CARMELO COOPERATIVA DE TRABALHO MEDICO LTDA.

Endereço	Informações Cadastrais
RUA DONA SINDA 188 MONTE CARMELO, MG, 38500-000 Repr. Legal: LUIZ GONZAGA REZENDE JUNIOR	Registro: 34331-5 Dt Reg ANS: 30/12/98 CNPJ: 64.325.228/0001-34 Cooperativa Médica SSP - região 5 Beneficiários: 3.578(dez/2013) 3.629(dez/2012) UNIMED MONTE CARMELO

Ativo (x mil)	2013	2012	Passivo (x mil)	2013	2012	DRE (x mil)	2013	2012
<b>Circulante</b>	<b>1.441</b>	<b>1.286</b>	<b>Circulante</b>	<b>1.431</b>	<b>1.317</b>			
Disponível	367	167	Prov. Técnicas	1.183	1.064	Contraprestações efetivas	831	1.028
Aplicações	318	575	Débitos ops. de saúde	-	-	Eventos inden. líquidos	(605)	(587)
Créditos ops. de saúde	61	80	Déb Ops não Rel c/ Planos	97	106	<b>Result. Oper c/ planos</b>	<b>227</b>	<b>440</b>
Desp. comerc. Diferidas	-	-	Trib e Enc. Soc. a Recolher	36	37			
Títulos e Créd. a receber	53	38	Emprest e Financ. a pagar	-	-	<b>Resultado Bruto</b>	<b>501</b>	<b>564</b>
Outros	643	426	Outros	116	109	Despesas administrativas	(600)	(585)
<b>Não Circulante</b>	<b>357</b>	<b>459</b>	<b>Não Circulante</b>	<b>111</b>	<b>167</b>	Desp. de comercialização	-	-
Realizável a longo prazo	100	242	<b>Patrimônio líquido</b>	<b>256</b>	<b>261</b>	Result. financ. líquido	44	33
Aplicações	-	-	Capital/patr. social	236	240	Result. patrimonial	90	68
Outros	100	242	Reservas	20	20	<b>Result. antes imp./part.</b>	<b>35</b>	<b>34</b>
Investimentos	110	79	Outros	0	1	Imp. Renda / Imp. Diferidos	(10)	(8)
Imobilizado	141	132	<b>TOTAL DO ATIVO</b>	<b>1.798</b>	<b>1.745</b>	Contribuição social	(6)	(5)
Diferido + Intangível	6	6				Partic. no resultado	-	-
						<b>RESULTADO LÍQUIDO</b>	<b>19</b>	<b>21</b>

Rentabilidade	2013	2012	Capital	2013	2012	Operacional	2013	2012	Ciclo Financ	2013	2012	Liquidez	2013	2012
ROA	0,01	0,01	IMOB	0,06	0,05	DM	0,73	0,57	PMCR	26,25	28,15	LG	1,00	1,03
ROE	0,07	0,08	ENDIV	0,86	0,85	DC	-	-	PMPE	704,23	652,21	LC	1,01	0,98
MLB	0,60	0,55	ENDIVCP	0,80	0,75	DA	0,72	0,57	GAT	0,46	0,59	LI	0,26	0,13
MLL	0,02	0,02	ENDIVLP	0,06	0,10	COMB	1,45	1,14						
MARG. EBIT	0,04	0,03	CE	0,93	0,89	COMBA	1,38	1,10						
MARG. EBITDA	0,06	0,05	CT/CP	6,03	5,69									
												<b>Tiquete Médio</b>	<b>2013</b>	<b>2012</b>
												R\$	19,33	23,95

## UNIMED MONTES CLAROS COOPERATIVA DE TRABALHO MÉDICO LTDA.

Endereço	Informações Cadastrais
RUA IRMÃ BEATA 334 MONTES CLAROS, MG, 39400-110 Repr. Legal: CASSIO COSTA	Registro: 30405-1 Dt Reg ANS: 18/12/98 CNPJ: 16.921.561/0001-63 Cooperativa Médica - região 5 Beneficiários: 34.958(dez/2013) 28.422(dez/2012) UNIMED NORTE DE MINAS

Ativo (x mil)	2013	2012	Passivo (x mil)	2013	2012	DRE (x mil)	2013	2012
<b>Circulante</b>	<b>9.106</b>	<b>5.533</b>	<b>Circulante</b>	<b>10.771</b>	<b>6.883</b>			
Disponível	551	1.942	Prov. Técnicas	8.292	4.659	Contraprestações efetivas	33.356	20.602
Aplicações	2.814	1.233	Débitos ops. de saúde	-	-	Eventos inden. líquidos	(28.765)	(13.312)
Créditos ops. de saúde	3.906	1.199	Déb Ops não Rel c/ Planos	1.309	999	<b>Result. Oper c/ planos</b>	<b>4.591</b>	<b>7.289</b>
Desp. comerc. Diferidas	-	-	Trib e Enc. Soc. a Recolher	762	782			
Títulos e Créd. a receber	-	-	Emprest e Financ. a pagar	-	-	<b>Resultado Bruto</b>	<b>7.227</b>	<b>8.975</b>
Outros	1.835	1.159	Outros	408	442	Despesas administrativas	(6.007)	(5.359)
<b>Não Circulante</b>	<b>12.749</b>	<b>13.039</b>	<b>Não Circulante</b>	<b>7.815</b>	<b>8.051</b>	Desp. de comercialização	(1.394)	(501)
Realizável a longo prazo	10.974	11.285	<b>Patrimônio líquido</b>	<b>3.270</b>	<b>3.639</b>	Result. financ. líquido	99	(22)
Aplicações	-	-	Capital/patr. social	3.011	2.791	Result. patrimonial	348	265
Outros	10.974	11.285	Reservas	258	17	<b>Result. antes imp./part.</b>	<b>274</b>	<b>830</b>
Investimentos	311	311	Outros	-	830	Imp. Renda / Imp. Diferidos	(44)	-
Imobilizado	1.412	1.426	<b>TOTAL DO ATIVO</b>	<b>21.855</b>	<b>18.572</b>	Contribuição social	(26)	-
Diferido + Intangível	52	18				Partic. no resultado	(87)	-
						<b>RESULTADO LÍQUIDO</b>	<b>117</b>	<b>830</b>

Rentabilidade	2013	2012	Capital	2013	2012	Operacional	2013	2012	Ciclo Financ	2013	2012	Liquidez	2013	2012
ROA	0,01	0,04	IMOB	0,02	0,02	DM	0,86	0,65	PMCR	42,16	20,95	LG	1,08	1,13
ROE	0,04	0,23	ENDIV	0,85	0,80	DC	0,04	0,02	PMPE	66,51	92,50	LC	0,85	0,80
MLB	0,22	0,44	ENDIVCP	0,49	0,37	DA	0,18	0,26	GAT	1,53	1,11	LI	0,05	0,28
MLL	0,00	0,04	ENDIVLP	0,36	0,43	COMB	1,08	0,93						
MARG. EBIT	0,01	0,05	CE	0,58	0,46	COMBA	1,08	0,93						
MARG. EBITDA	0,02	0,06	CT/CP	5,68	4,10									
												<b>Tiquete Médio</b>	<b>2013</b>	<b>2012</b>
												R\$	84,75	72,89



## UNIMED MORRINHOS COOPERATIVA DE TRABALHO MEDICO

Endereço	Informações Cadastrais
AVENIDA COUTO DE MAGALHÃES 385 MORRINHOS, GO, 75650-000 Repr. Legal: FRANCISCO MARTINS DA SILVA	Registro: 34215-7 Dt Reg ANS: 24/12/98 CNPJ: 02.192.677/0001-02 Cooperativa Médica - região 5 Beneficiários: 2.740(dez/2013) 2.059(dez/2012) UNIMED MORRINHOS

Ativo (x mil)	2013	2012	Passivo (x mil)	2013	2012	DRE (x mil)	2013	2012
<b>Circulante</b>	<b>3.351</b>	<b>2.279</b>	<b>Circulante</b>	<b>2.103</b>	<b>1.740</b>	Contraprestações efetivas	5.685	4.876
Disponível	206	99	Prov. Técnicas	1.046	605	Eventos inden. líquidos	(3.884)	(3.476)
Aplicações	2.506	1.851	Débitos ops. de saúde	253	618	<b>Result. Oper c/ planos</b>	<b>1.801</b>	<b>1.400</b>
Créditos ops. de saúde	399	145	Déb Ops não Rel c/ Planos	-	-	<b>Resultado Bruto</b>	<b>2.090</b>	<b>1.564</b>
Desp. comerc. Diferidas	-	-	Trib e Enc. Soc. a Recolher	702	425	Despesas administrativas	(1.607)	(1.458)
Títulos e Créd. a receber	0	3	Emprest e Financ. a pagar	-	-	Desp. de comercialização	(3)	(8)
Outros	241	181	Outros	103	92	Result. financ. líquido	71	86
<b>Não Circulante</b>	<b>2.365</b>	<b>1.964</b>	<b>Não Circulante</b>	<b>583</b>	<b>553</b>	Result. patrimonial	40	65
Realizável a longo prazo	1.246	909	<b>Patrimônio líquido</b>	<b>3.030</b>	<b>1.950</b>	<b>Result. antes imp./part.</b>	<b>590</b>	<b>346</b>
Aplicações	-	-	Capital/patr. social	318	260	Imp. Renda / Imp. Diferidos	-	-
Outros	1.246	909	Reservas	2.037	1.548	Contribuição social	-	-
Investimentos	230	196	Outros	675	141	Partic. no resultado	-	-
Imobilizado	886	859	<b>TOTAL DO PASSIVO</b>	<b>5.716</b>	<b>4.243</b>	<b>RESULTADO LÍQUIDO</b>	<b>590</b>	<b>346</b>
Diferido + Intangível	2	0						
<b>TOTAL DO ATIVO</b>	<b>5.716</b>	<b>4.243</b>						

Rentabilidade	2013	2012	Capital	2013	2012	Operacional	2013	2012	Ciclo Financ	2013	2012	Liquidez	2013	2012
ROA	0,10	0,08	IMOB	0,04	0,05	DM	0,68	0,71	PMCR	25,25	10,69	LG	1,71	1,39
ROE	0,19	0,18	ENDIV	0,47	0,54	DC	0,00	0,00	PMPE	32,59	26,57	LC	1,59	1,31
MLB	0,37	0,32	ENDIVCP	0,37	0,41	DA	0,28	0,30	GAT	0,99	1,15	LI	0,10	0,06
MLL	0,10	0,07	ENDIVLP	0,10	0,13	COMB	0,97	1,01						
MARG. EBIT	0,12	0,09	CE	0,78	0,76	COMBA	0,95	1,00						
MARG. EBITDA	0,14	0,11	CT/CP	0,89	1,18									
												<b>Tiquete Médio</b>	<b>2013</b>	<b>2012</b>
												R\$	179,23	171,29

## UNIMED MOSSORÓ - COOPERATIVA DE TRABALHOS MEDICOS

Endereço	Informações Cadastrais
AV RIO BRANCO 984 MOSSORO, RN, 59600-145 Repr. Legal: EIDER BARRETO DE MEDEIROS	Registro: 38942-1 Dt Reg ANS: 05/01/99 CNPJ: 08.566.440/0001-12 Cooperativa Médica - região 5 Beneficiários: 23.206(dez/2013) 25.386(dez/2012) UNIMED MOSSORÓ

Ativo (x mil)	2013	2012	Passivo (x mil)	2013	2012	DRE (x mil)	2013	2012
<b>Circulante</b>	<b>10.691</b>	<b>7.583</b>	<b>Circulante</b>	<b>16.641</b>	<b>11.816</b>	Contraprestações efetivas	41.854	43.293
Disponível	173	64	Prov. Técnicas	10.881	5.897	Eventos inden. líquidos	(35.843)	(33.281)
Aplicações	3.507	2.385	Débitos ops. de saúde	1.278	2.666	<b>Result. Oper c/ planos</b>	<b>6.011</b>	<b>10.012</b>
Créditos ops. de saúde	4.649	2.616	Déb Ops não Rel c/ Planos	-	-	<b>Resultado Bruto</b>	<b>6.375</b>	<b>3.913</b>
Desp. comerc. Diferidas	-	-	Trib e Enc. Soc. a Recolher	372	258	Despesas administrativas	(5.314)	(9.324)
Títulos e Créd. a receber	206	178	Emprest e Financ. a pagar	1.181	2.079	Desp. de comercialização	(329)	(639)
Outros	2.155	2.340	Outros	2.929	916	Result. financ. líquido	(540)	(789)
<b>Não Circulante</b>	<b>13.801</b>	<b>15.262</b>	<b>Não Circulante</b>	<b>9.462</b>	<b>10.283</b>	Result. patrimonial	-	(21)
Realizável a longo prazo	10.848	11.866	<b>Patrimônio líquido</b>	<b>(1.611)</b>	<b>745</b>	<b>Result. antes imp./part.</b>	<b>193</b>	<b>(270)</b>
Aplicações	17	17	Capital/patr. social	1.939	1.931	Imp. Renda / Imp. Diferidos	(44)	-
Outros	10.831	11.849	Reservas	106	106	Contribuição social	(24)	-
Investimentos	2.359	2.694	Outros	(3.656)	(1.292)	Partic. no resultado	-	-
Imobilizado	577	683	<b>TOTAL DO PASSIVO</b>	<b>24.492</b>	<b>22.844</b>	<b>RESULTADO LÍQUIDO</b>	<b>125</b>	<b>(270)</b>
Diferido + Intangível	17	19						
<b>TOTAL DO ATIVO</b>	<b>24.492</b>	<b>22.844</b>						

Rentabilidade	2013	2012	Capital	2013	2012	Operacional	2013	2012	Ciclo Financ	2013	2012	Liquidez	2013	2012
ROA	0,01	(0,01)	IMOB	0,10	0,12	DM	0,86	0,77	PMCR	39,99	21,75	LG	0,83	0,88
ROE	(0,08)	(0,36)	ENDIV	1,07	0,97	DC	0,01	0,01	PMPE	53,08	28,45	LC	0,64	0,64
MLB	0,15	0,09	ENDIVCP	0,68	0,52	DA	0,13	0,22	GAT	1,71	1,90	LI	0,01	0,01
MLL	0,00	(0,01)	ENDIVLP	0,39	0,45	COMB	0,99	1,00						
MARG. EBIT	0,03	0,02	CE	0,64	0,53	COMBA	1,00	1,02						
MARG. EBITDA	0,03	0,03	CT/CP	(16,20)	29,68									
												<b>Tiquete Médio</b>	<b>2013</b>	<b>2012</b>
												R\$	139,25	127,41

# UNIMED MURIAÉ COOPERATIVA DE TRABALHO MEDICO LTDA

Endereço	Informações Cadastrais
RUA EFIGENIA DE FREITAS SILVA 110 MURIAE, MG, 36880-000 Repr. Legal: MAURICIO DE ABREU LIMA CAMPOS	Registro: 36814-8 Dt Reg ANS: 17/12/98 CNPJ: 25.971.433/0001-15 Cooperativa Médica - região 6 Beneficiários: 10.820(dez/2013) 10.567(dez/2012) UNIMED MURIAÉ COOPERATIVA DE TRABALHO MEDICO LTDA

Ativo (x mil)	2013	2012	Passivo (x mil)	2013	2012	DRE (x mil)	2013	2012
<b>Circulante</b>	<b>7.793</b>	<b>6.302</b>	<b>Circulante</b>	<b>6.836</b>	<b>5.695</b>			
Disponível	761	173	Prov. Técnicas	4.054	3.715	Contraprestações efetivas	23.607	21.763
Aplicações	2.128	2.676	Débitos ops. de saúde	66	43	Eventos inden. líquidos	(20.573)	(17.111)
Créditos ops. de saúde	2.149	1.057	Déb Ops não Rel c/ Planos	1.600	1.660	<b>Result. Oper c/ planos</b>	<b>3.034</b>	<b>4.652</b>
Desp. comerc. Diferidas	-	-	Trib e Enc. Soc. a Recolher	189	170	<b>Resultado Bruto</b>	<b>4.475</b>	<b>5.162</b>
Títulos e Créd. a receber	153	131	Emprest e Financ. a pagar	903	75	Despesas administrativas	(3.579)	(3.749)
Outros	2.602	2.265	Outros	25	31	Desp. de comercialização	(598)	(546)
<b>Não Circulante</b>	<b>3.653</b>	<b>3.360</b>	<b>Não Circulante</b>	<b>3.627</b>	<b>3.137</b>	Result. financ. líquido	(238)	(138)
Realizável a longo prazo	3.043	2.764	<b>Patrimônio líquido</b>	<b>983</b>	<b>831</b>	Result. patrimonial	56	14
Aplicações	-	-	Capital/patr. social	611	551	<b>Result. antes imp./part.</b>	<b>115</b>	<b>149</b>
Outros	3.043	2.764	Reservas	279	171	Imp. Renda / Imp. Diferidos	-	-
Investimentos	217	164	Outros	93	108	Contribuição social	-	-
Imobilizado	393	432	<b>TOTAL DO PASSIVO</b>	<b>11.447</b>	<b>9.662</b>	Partic. no resultado	(23)	(21)
Diferido + Intangível	-	-				<b>RESULTADO LÍQUIDO</b>	<b>93</b>	<b>127</b>
<b>TOTAL DO ATIVO</b>	<b>11.447</b>	<b>9.662</b>						

Rentabilidade	2013	2012	Capital	2013	2012	Operacional	2013	2012	Ciclo Financ	2013	2012	Liquidez	2013	2012
ROA	0,01	0,01	IMOB	0,02	0,02	DM	0,87	0,79	PMCR	32,78	17,49	LG	1,04	1,03
ROE	0,09	0,15	ENDIV	0,91	0,91	DC	0,03	0,03	PMPE	25,21	46,64	LC	1,14	1,11
MLB	0,19	0,24	ENDIVCP	0,60	0,59	DA	0,15	0,17	GAT	2,06	2,25	LI	0,11	0,03
MLL	0,00	0,01	ENDIVLP	0,32	0,32	COMB	1,05	0,98						
MARG. EBIT	0,03	0,03	CE	0,65	0,64	COMBA	1,06	0,99						
MARG. EBITDA	0,03	0,03	CT/CP	10,64	10,63									
												<b>Tiquete Médio</b>	<b>2013</b>	<b>2012</b>
												R\$	183,14	177,10

# UNIMED NATAL SOC. COOP. DE TRAB. MÉDICO

Endereço	Informações Cadastrais
RUA MIPIBU 511 NATAL, RN, 59020-250 Repr. Legal: ANTÔNIO FRANCISCO DE ARAUJO	Registro: 33559-2 Dt Reg ANS: 28/12/98 CNPJ: 08.380.701/0001-05 Cooperativa Médica - região 5 Beneficiários: 118.006(dez/2013) 117.184(dez/2012) UNIMED NATAL SOCIEDADE COOPERATIVA DE TRABALHO MÉDICO

Ativo (x mil)	2013	2012	Passivo (x mil)	2013	2012	DRE (x mil)	2013	2012
<b>Circulante</b>	<b>95.913</b>	<b>69.729</b>	<b>Circulante</b>	<b>85.808</b>	<b>65.611</b>			
Disponível	9.464	4.595	Prov. Técnicas	47.154	34.007	Contraprestações efetivas	347.014	316.330
Aplicações	46.085	39.371	Débitos ops. de saúde	8.601	120	Eventos inden. líquidos	(296.587)	(266.244)
Créditos ops. de saúde	15.488	3.784	Déb Ops não Rel c/ Planos	-	585	<b>Result. Oper c/ planos</b>	<b>50.426</b>	<b>50.087</b>
Desp. comerc. Diferidas	-	-	Trib e Enc. Soc. a Recolher	9.012	8.559	<b>Resultado Bruto</b>	<b>51.070</b>	<b>48.384</b>
Títulos e Créd. a receber	306	386	Emprest e Financ. a pagar	1.190	917	Despesas administrativas	(46.740)	(43.649)
Outros	24.569	21.592	Outros	19.850	21.423	Desp. de comercialização	(2.429)	(2.121)
<b>Não Circulante</b>	<b>127.759</b>	<b>129.913</b>	<b>Não Circulante</b>	<b>95.794</b>	<b>98.832</b>	Result. financ. líquido	2.684	2.260
Realizável a longo prazo	72.764	73.606	<b>Patrimônio líquido</b>	<b>42.070</b>	<b>35.200</b>	Result. patrimonial	(402)	(408)
Aplicações	-	-	Capital/patr. social	24.742	19.678	<b>Result. antes imp./part.</b>	<b>4.183</b>	<b>4.409</b>
Outros	72.764	73.606	Reservas	15.417	13.130	Imp. Renda / Imp. Diferidos	(1.844)	(1.575)
Investimentos	6.433	5.119	Outros	1.911	2.391	Contribuição social	(428)	(443)
Imobilizado	39.011	39.214	<b>TOTAL DO PASSIVO</b>	<b>223.672</b>	<b>199.642</b>	Partic. no resultado	-	-
Diferido + Intangível	9.551	11.973				<b>RESULTADO LÍQUIDO</b>	<b>1.911</b>	<b>2.391</b>
<b>TOTAL DO ATIVO</b>	<b>223.672</b>	<b>199.642</b>						

Rentabilidade	2013	2012	Capital	2013	2012	Operacional	2013	2012	Ciclo Financ	2013	2012	Liquidez	2013	2012
ROA	0,01	0,01	IMOB	0,07	0,09	DM	0,85	0,84	PMCR	16,07	4,31	LG	0,93	0,87
ROE	0,05	0,07	ENDIV	0,81	0,82	DC	0,01	0,01	PMPE	23,33	23,81	LC	1,12	1,06
MLB	0,15	0,15	ENDIVCP	0,38	0,33	DA	0,13	0,14	GAT	1,55	1,58	LI	0,11	0,07
MLL	0,01	0,01	ENDIVLP	0,43	0,50	COMB	1,00	0,99						
MARG. EBIT	0,02	0,03	CE	0,47	0,40	COMBA	0,99	0,98						
MARG. EBITDA	0,03	0,04	CT/CP	4,32	4,67									
												<b>Tiquete Médio</b>	<b>2013</b>	<b>2012</b>
												R\$	248,45	219,23

## UNIMED NORDESTE PAULISTA - FED. INTRAFEDERATIVA DAS COOP. MÉDICAS

Endereço	Informações Cadastrais
RUA ANTONIO MOISES SAAD 1155 RIBEIRAO PRETO, SP, 14095-230 Repr. Legal: TAJUMAR CUSTODIO MARTINS	Registro: 32829-4 Dt Reg ANS: 22/12/98 CNPJ: 01.559.455/0001-04 Cooperativa Médica - região 5 Beneficiários: 56.058(dez/2013) 44.934(dez/2012) UNIMED NORDESTE PAULISTA FEDERAÇÃO INTRAFED.COOP.MEDICAS

Ativo (x mil)	2013	2012	Passivo (x mil)	2013	2012	DRE (x mil)	2013	2012
<b>Circulante</b>	<b>47.049</b>	<b>38.966</b>	<b>Circulante</b>	<b>33.142</b>	<b>29.151</b>			
Disponível	708	184	Prov. Técnicas	11.473	8.604	Contraprestações efetivas	101.998	78.917
Aplicações	13.764	8.493	Débitos ops. de saúde	816	931	Eventos inden. líquidos	(92.599)	(70.298)
Créditos ops. de saúde	4.573	4.790	Déb Ops não Rel c/ Planos	-	-	<b>Result. Oper c/ planos</b>	<b>9.399</b>	<b>8.619</b>
Desp. comerc. Diferidas	-	-	Trib e Enc. Soc. a Recolher	765	1.451	<b>Resultado Bruto</b>	<b>20.202</b>	<b>11.347</b>
Títulos e Créd. a receber	4.342	3.240	Emprest e Financ. a pagar	1.021	1.163	Despesas administrativas	(16.365)	(14.274)
Outros	23.662	22.259	Outros	19.067	17.002	Desp. de comercialização	(790)	(660)
<b>Não Circulante</b>	<b>23.274</b>	<b>21.291</b>	<b>Não Circulante</b>	<b>20.990</b>	<b>18.201</b>	Result. financ. líquido	350	755
Realizável a longo prazo	19.461	17.850	<b>Patrimônio líquido</b>	<b>16.190</b>	<b>12.905</b>	Result. patrimonial	396	308
Aplicações	-	-	Capital/patr. social	744	744	<b>Result. antes imp/part.</b>	<b>3.794</b>	<b>1.861</b>
Outros	19.461	17.850	Reservas	13.311	11.084	Imp. Renda / Imp. Diferidos	(278)	(26)
Investimentos	1.679	1.312	Outros	2.135	1.078	Contribuição social	(69)	(56)
Imobilizado	1.948	2.004	<b>TOTAL DO PASSIVO</b>	<b>70.322</b>	<b>60.257</b>	Partic. no resultado	(118)	(76)
Diferido + Intangível	186	125				<b>RESULTADO LÍQUIDO</b>	<b>3.329</b>	<b>1.702</b>
<b>TOTAL DO ATIVO</b>	<b>70.322</b>	<b>60.257</b>						

Rentabilidade	2013	2012	Capital	2013	2012	Operacional	2013	2012	Ciclo Financ	2013	2012	Liquidez	2013	2012
ROA	0,05	0,03	IMOB	0,03	0,02	DM	0,91	0,89	PMCR	16,14	21,85	LG	1,23	1,20
ROE	0,21	0,13	ENDIV	0,77	0,79	DC	0,01	0,01	PMPE	27,53	28,70	LC	1,42	1,34
MLB	0,20	0,14	ENDIVCP	0,47	0,48	DA	0,16	0,18	GAT	1,45	1,31	LI	0,02	0,01
MLL	0,03	0,02	ENDIVLP	0,30	0,30	COMB	1,08	1,08						
MARG. EBIT	0,05	0,05	CE	0,61	0,62	COMBA	1,07	1,07						
MARG. EBITDA	0,06	0,05	CT/CP	3,34	3,67									
												<b>Tiquete Médio</b>	<b>2013</b>	<b>2012</b>
												R\$	162,45	150,64

## UNIMED NORDESTE RS SOCIEDADE COOPERATIVA DE SERVIÇOS MÉDICOS LTDA.

Endereço	Informações Cadastrais
RUA MOREIRA CESAR 2400 CAXIAS DO SUL, RS, 95034-000 Repr. Legal: VICENTE HENRIQUE VERDI	Registro: 32557-1 Dt Reg ANS: 22/12/98 CNPJ: 87.827.689/0001-00 Cooperativa Médica - região 5 Beneficiários: 242.079(dez/2013) 234.528(dez/2012) UNIMED NORDESTE RS SOCIEDADE COOPERATIVA DE SERVIÇOS MÉDICOS LTD

Ativo (x mil)	2013	2012	Passivo (x mil)	2013	2012	DRE (x mil)	2013	2012
<b>Circulante</b>	<b>123.054</b>	<b>82.019</b>	<b>Circulante</b>	<b>110.433</b>	<b>74.193</b>			
Disponível	3.310	3.805	Prov. Técnicas	67.846	36.145	Contraprestações efetivas	484.540	432.079
Aplicações	64.208	56.040	Débitos ops. de saúde	-	-	Eventos inden. líquidos	(415.588)	(356.021)
Créditos ops. de saúde	29.687	4.505	Déb Ops não Rel c/ Planos	4.431	2.586	<b>Result. Oper c/ planos</b>	<b>68.952</b>	<b>76.058</b>
Desp. comerc. Diferidas	-	-	Trib e Enc. Soc. a Recolher	10.213	9.476	<b>Resultado Bruto</b>	<b>64.637</b>	<b>80.084</b>
Títulos e Créd. a receber	2.121	1.577	Emprest e Financ. a pagar	1.520	2.931	Despesas administrativas	(63.950)	(76.687)
Outros	23.729	16.092	Outros	26.424	23.054	Desp. de comercialização	(1.737)	(928)
<b>Não Circulante</b>	<b>143.418</b>	<b>129.672</b>	<b>Não Circulante</b>	<b>79.371</b>	<b>63.674</b>	Result. financ. líquido	(490)	1.152
Realizável a longo prazo	62.817	53.919	<b>Patrimônio líquido</b>	<b>76.669</b>	<b>73.825</b>	Result. patrimonial	216	246
Aplicações	-	-	Capital/patr. social	50.666	43.877	<b>Result. antes imp/part.</b>	<b>(1.324)</b>	<b>3.636</b>
Outros	62.817	53.919	Reservas	12.373	13.850	Imp. Renda / Imp. Diferidos	(590)	(432)
Investimentos	18.837	17.097	Outros	13.630	16.098	Contribuição social	(236)	(168)
Imobilizado	60.381	57.657	<b>TOTAL DO PASSIVO</b>	<b>266.473</b>	<b>211.692</b>	Partic. no resultado	-	-
Diferido + Intangível	1.384	999				<b>RESULTADO LÍQUIDO</b>	<b>(2.150)</b>	<b>3.036</b>
<b>TOTAL DO ATIVO</b>	<b>266.473</b>	<b>211.692</b>						

Rentabilidade	2013	2012	Capital	2013	2012	Operacional	2013	2012	Ciclo Financ	2013	2012	Liquidez	2013	2012
ROA	(0,01)	0,01	IMOB	0,08	0,09	DM	0,86	0,82	PMCR	22,06	3,75	LG	0,98	0,99
ROE	(0,03)	0,04	ENDIV	0,71	0,65	DC	0,00	0,00	PMPE	19,74	20,55	LC	1,11	1,11
MLB	0,13	0,19	ENDIVCP	0,41	0,35	DA	0,13	0,18	GAT	1,82	2,04	LI	0,03	0,05
MLL	(0,00)	0,01	ENDIVLP	0,30	0,30	COMB	0,99	1,00						
MARG. EBIT	0,01	0,02	CE	0,58	0,54	COMBA	0,99	1,00						
MARG. EBITDA	0,01	0,03	CT/CP	2,48	1,87									
												<b>Tiquete Médio</b>	<b>2013</b>	<b>2012</b>
												R\$	172,17	148,92

## UNIMED NOROESTE CAPIXABA COOPERATIVA DE TRABALHO MÉDICO.

Endereço	Informações Cadastrais
AV GETULIO VARGAS 196 COLATINA, ES, 29700-010 Repr. Legal: JOÃO CARLOS NEVES ALVES	Registro: 37162-9 Dt Reg ANS: 16/12/98 CNPJ: 39.384.664/0001-37 Cooperativa Médica - região 5 Beneficiários: 44.087(dez/2013) 41.992(dez/2012)

Ativo (x mil)	2013	2012	Passivo (x mil)	2013	2012	DRE (x mil)	2013	2012
<b>Circulante</b>	<b>23.301</b>	<b>15.784</b>	<b>Circulante</b>	<b>22.893</b>	<b>18.140</b>			
Disponível	1.033	1.324	Prov. Técnicas	14.571	10.835	Contraprestações efetivas	76.147	66.406
Aplicações	12.305	6.722	Débitos ops. de saúde	-	-	Eventos inden. líquidos	(59.401)	(55.636)
Créditos ops. de saúde	6.917	4.153	Déb Ops não Rel c/ Planos	489	443	<b>Result. Oper c/ planos</b>	<b>16.747</b>	<b>10.770</b>
Desp. comerc. Diferidas	-	-	Trib e Enc. Soc. a Recolher	1.550	1.257			
Títulos e Créd. a receber	511	414	Emprest e Financ. a pagar	5.155	4.141	<b>Resultado Bruto</b>	<b>9.663</b>	<b>11.640</b>
Outros	2.534	3.171	Outros	1.128	1.464	Despesas administrativas	(8.337)	(7.343)
<b>Não Circulante</b>	<b>25.644</b>	<b>26.300</b>	<b>Não Circulante</b>	<b>17.935</b>	<b>16.180</b>	Desp. de comercialização	(751)	(738)
Realizável a longo prazo	7.916	7.916	<b>Patrimônio líquido</b>	<b>8.117</b>	<b>7.763</b>	Result. financ. líquido	(909)	(429)
Aplicações	-	-	Capital/patr. social	7.008	6.706	Result. patrimonial	366	232
Outros	7.916	7.916	Reservas	1.083	1.046	<b>Result. antes imp./part.</b>	<b>31</b>	<b>14</b>
Investimentos	1.459	1.074	Outros	27	11	Imp. Renda / Imp. Diferidos	-	-
Imobilizado	16.269	17.294	<b>TOTAL DO PASSIVO</b>	<b>48.945</b>	<b>42.083</b>	Contribuição social	-	-
Diferido + Intangível	-	16				Partic. no resultado	-	-
<b>TOTAL DO ATIVO</b>	<b>48.945</b>	<b>42.083</b>				<b>RESULTADO LÍQUIDO</b>	<b>31</b>	<b>14</b>

Rentabilidade	2013	2012	Capital	2013	2012	Operacional	2013	2012	Ciclo Financ	2013	2012	Liquidez	2013	2012
ROA	0,00	0,00	IMOB	0,03	0,03	DM	0,78	0,84	PMCR	32,70	22,52	LG	0,76	0,69
ROE	0,00	0,00	ENDIV	0,83	0,82	DC	0,01	0,01	PMPE	38,72	38,99	LC	1,02	0,87
MLB	0,13	0,18	ENDIVCP	0,47	0,43	DA	0,11	0,11	GAT	1,56	1,58	LI	0,05	0,07
MLL	0,00	0,00	ENDIVLP	0,37	0,38	COMB	0,90	0,96						
MARG. EBIT	0,03	0,02	CE	0,56	0,53	COMBA	0,91	0,97						
MARG. EBITDA	0,03	0,03	CT/CP	5,03	4,42									
												<b>Tiquete Médio</b>	<b>2013</b>	<b>2012</b>
												R\$	147,53	136,25

## UNIMED NOROESTE DE MINAS COOPERATIVA DE TRABALHO MEDICO LTDA

Endereço	Informações Cadastrais
RUA JOSINO VALADARES 33 PARACATU, MG, 38600-000 Repr. Legal: CARLOS AUGUSTO OLIVEIRA LIMA	Registro: 31549-4 Dt Reg ANS: 17/12/98 CNPJ: 41.905.498/0001-19 Cooperativa Médica - região 5 Beneficiários: 7.838(dez/2013) 6.855(dez/2012) UNIMED NOROESTE DE MINAS

Ativo (x mil)	2013	2012	Passivo (x mil)	2013	2012	DRE (x mil)	2013	2012
<b>Circulante</b>	<b>4.839</b>	<b>4.088</b>	<b>Circulante</b>	<b>2.559</b>	<b>2.453</b>			
Disponível	534	450	Prov. Técnicas	1.775	1.466	Contraprestações efetivas	9.835	8.749
Aplicações	2.742	2.289	Débitos ops. de saúde	17	-	Eventos inden. líquidos	(6.981)	(4.578)
Créditos ops. de saúde	266	434	Déb Ops não Rel c/ Planos	483	587	<b>Result. Oper c/ planos</b>	<b>2.854</b>	<b>4.171</b>
Desp. comerc. Diferidas	-	-	Trib e Enc. Soc. a Recolher	171	238			
Títulos e Créd. a receber	4	-	Emprest e Financ. a pagar	-	-	<b>Resultado Bruto</b>	<b>3.305</b>	<b>3.966</b>
Outros	1.293	915	Outros	113	163	Despesas administrativas	(2.591)	(2.316)
<b>Não Circulante</b>	<b>1.764</b>	<b>1.591</b>	<b>Não Circulante</b>	<b>418</b>	<b>399</b>	Desp. de comercialização	(92)	(97)
Realizável a longo prazo	503	533	<b>Patrimônio líquido</b>	<b>3.626</b>	<b>2.826</b>	Result. financ. líquido	77	174
Aplicações	-	-	Capital/patr. social	640	578	Result. patrimonial	128	84
Outros	503	533	Reservas	2.203	1.200	<b>Result. antes imp./part.</b>	<b>827</b>	<b>1.089</b>
Investimentos	453	329	Outros	783	1.048	Imp. Renda / Imp. Diferidos	(28)	(25)
Imobilizado	781	729	<b>TOTAL DO PASSIVO</b>	<b>6.603</b>	<b>5.678</b>	Contribuição social	(16)	(15)
Diferido + Intangível	27	-				Partic. no resultado	-	-
<b>TOTAL DO ATIVO</b>	<b>6.603</b>	<b>5.678</b>				<b>RESULTADO LÍQUIDO</b>	<b>783</b>	<b>1.048</b>

Rentabilidade	2013	2012	Capital	2013	2012	Operacional	2013	2012	Ciclo Financ	2013	2012	Liquidez	2013	2012
ROA	0,12	0,18	IMOB	0,07	0,06	DM	0,71	0,52	PMCR	9,75	17,86	LG	1,79	1,62
ROE	0,22	0,37	ENDIV	0,45	0,50	DC	0,01	0,01	PMPE	52,03	74,28	LC	1,89	1,67
MLB	0,34	0,45	ENDIVCP	0,39	0,43	DA	0,26	0,26	GAT	1,49	1,54	LI	0,21	0,18
MLL	0,08	0,12	ENDIVLP	0,06	0,07	COMB	0,98	0,80						
MARG. EBIT	0,11	0,14	CE	0,86	0,86	COMBA	0,97	0,78						
MARG. EBITDA	0,12	0,14	CT/CP	0,82	1,01									
												<b>Tiquete Médio</b>	<b>2013</b>	<b>2012</b>
												R\$	108,06	112,62

## UNIMED NOROESTE DO PARANÁ COOP DE TRABALHO MÉDICO .

Endereço			Informações Cadastrais					
RUA JUSSARA 3691 UMUARAMA, PR, 87501-010 Repr. Legal: ADALBERTO CARLOS GIOVANINI FILHO			Registro: 36577-7 Dt Reg ANS: 17/12/98 CNPJ: 81.710.865/0001-43 Cooperativa Médica - região 5 Beneficiários: 18.958(dez/2013) 19.115(dez/2012) UNIMED DE UMUARAMA					

Ativo (x mil)	2013	2012	Passivo (x mil)	2013	2012	DRE (x mil)	2013	2012
<b>Circulante</b>	<b>14.198</b>	<b>12.575</b>	<b>Circulante</b>	<b>8.708</b>	<b>6.003</b>			
Disponível	516	616	Prov. Técnicas	5.685	3.585	Contraprestações efetivas	29.965	28.018
Aplicações	7.018	9.649	Débitos ops. de saúde	187	172	Eventos inden. líquidos	(25.696)	(21.552)
Créditos ops. de saúde	2.936	858	Déb Ops não Rel c/ Planos	1.306	950	<b>Result. Oper c/ planos</b>	<b>4.270</b>	<b>6.466</b>
Desp. comerc. Diferidas	-	-	Trib e Enc. Soc. a Recolher	921	970	<b>Resultado Bruto</b>	<b>3.885</b>	<b>6.790</b>
Títulos e Créd. a receber	442	266	Emprest e Financ. a pagar	-	-	Despesas administrativas	(4.203)	(3.618)
Outros	3.286	1.187	Outros	609	325	Desp. de comercialização	(10)	(24)
<b>Não Circulante</b>	<b>7.438</b>	<b>6.754</b>	<b>Não Circulante</b>	<b>6.140</b>	<b>5.898</b>	Result. financ. líquido	71	382
Realizável a longo prazo	4.919	4.528	<b>Patrimônio líquido</b>	<b>6.787</b>	<b>7.428</b>	Result. patrimonial	134	99
Aplicações	-	-	Capital/patr. social	3.991	3.591	<b>Result. antes imp./part.</b>	<b>(123)</b>	<b>2.364</b>
Outros	4.919	4.528	Reservas	2.664	2.338	Imp. Renda / Imp. Diferidos	(118)	(240)
Investimentos	952	816	Outros	132	1.500	Contribuição social	(51)	(95)
Imobilizado	1.500	1.407	<b>TOTAL DO PASSIVO</b>	<b>21.636</b>	<b>19.329</b>	Partic. no resultado	-	-
Diferido + Intangível	67	4				<b>RESULTADO LÍQUIDO</b>	<b>(291)</b>	<b>2.029</b>
<b>TOTAL DO ATIVO</b>	<b>21.636</b>	<b>19.329</b>						

Rentabilidade	2013	2012	Capital	2013	2012	Operacional	2013	2012	Ciclo Financ	2013	2012	Liquidez	2013	2012
ROA	(0,01)	0,10	IMOB	0,05	0,04	DM	0,86	0,77	PMCR	35,28	11,02	LG	1,29	1,44
ROE	(0,04)	0,27	ENDIV	0,69	0,62	DC	0,00	0,00	PMPE	31,88	28,74	LC	1,63	2,09
MLB	0,13	0,24	ENDIVCP	0,40	0,31	DA	0,14	0,13	GAT	1,39	1,45	LI	0,06	0,10
MLL	(0,01)	0,07	ENDIVLP	0,28	0,31	COMB	1,00	0,90						
MARG. EBIT	0,02	0,11	CE	0,59	0,50	COMBA	1,00	0,89						
MARG. EBITDA	0,03	0,11	CT/CP	2,19	1,60									

Tiquete Médio	2013	2012
R\$	131,85	122,54

## UNIMED NOROESTE FLUMINENSE - COOPERATIVA DE TRABALHO MÉDICO

Endereço			Informações Cadastrais					
AV GETULIO VARGAS 473 SANTO ANTONIO DE PADUA, RJ, 28470-000 Repr. Legal: ADELICIO ROBERTO GENTIL			Registro: 36041-4 Dt Reg ANS: 28/12/98 CNPJ: 28.974.020/0001-82 Cooperativa Médica - região 5 Beneficiários: 12.691(dez/2013) 11.993(dez/2012) UNIMED NOROESTE FLUMINENSE					

Ativo (x mil)	2013	2012	Passivo (x mil)	2013	2012	DRE (x mil)	2013	2012
<b>Circulante</b>	<b>13.230</b>	<b>10.240</b>	<b>Circulante</b>	<b>9.716</b>	<b>7.541</b>			
Disponível	5.952	734	Prov. Técnicas	7.829	5.033	Contraprestações efetivas	27.461	24.197
Aplicações	4.312	7.871	Débitos ops. de saúde	-	1.041	Eventos inden. líquidos	(22.909)	(20.642)
Créditos ops. de saúde	568	-	Déb Ops não Rel c/ Planos	1.074	928	<b>Result. Oper c/ planos</b>	<b>4.552</b>	<b>3.555</b>
Desp. comerc. Diferidas	-	-	Trib e Enc. Soc. a Recolher	587	380	<b>Resultado Bruto</b>	<b>3.305</b>	<b>4.073</b>
Títulos e Créd. a receber	253	221	Emprest e Financ. a pagar	-	-	Despesas administrativas	(3.248)	(2.614)
Outros	2.145	1.414	Outros	227	159	Desp. de comercialização	(39)	(41)
<b>Não Circulante</b>	<b>1.096</b>	<b>1.000</b>	<b>Não Circulante</b>	<b>615</b>	<b>385</b>	Result. financ. líquido	615	507
Realizável a longo prazo	53	85	<b>Patrimônio líquido</b>	<b>3.994</b>	<b>3.313</b>	Result. patrimonial	89	66
Aplicações	-	-	Capital/patr. social	2.842	2.394	<b>Result. antes imp./part.</b>	<b>723</b>	<b>576</b>
Outros	53	85	Reservas	537	429	Imp. Renda / Imp. Diferidos	-	-
Investimentos	523	454	Outros	614	489	Contribuição social	-	-
Imobilizado	472	448	<b>TOTAL DO PASSIVO</b>	<b>14.326</b>	<b>11.240</b>	Partic. no resultado	-	-
Diferido + Intangível	48	12				<b>RESULTADO LÍQUIDO</b>	<b>723</b>	<b>576</b>
<b>TOTAL DO ATIVO</b>	<b>14.326</b>	<b>11.240</b>						

Rentabilidade	2013	2012	Capital	2013	2012	Operacional	2013	2012	Ciclo Financ	2013	2012	Liquidez	2013	2012
ROA	0,05	0,05	IMOB	0,04	0,04	DM	0,83	0,85	PMCR	7,45	-	LG	1,29	1,30
ROE	0,18	0,17	ENDIV	0,72	0,71	DC	0,00	0,00	PMPE	59,51	54,24	LC	1,36	1,36
MLB	0,12	0,17	ENDIVCP	0,68	0,67	DA	0,12	0,11	GAT	1,92	2,15	LI	0,61	0,10
MLL	0,03	0,02	ENDIVLP	0,04	0,03	COMB	0,95	0,96						
MARG. EBIT	0,03	0,02	CE	0,94	0,95	COMBA	0,93	0,94						
MARG. EBITDA	0,03	0,03	CT/CP	2,59	2,39									

Tiquete Médio	2013	2012
R\$	183,68	170,11

# UNIMED NOROESTE/RS - SOCIEDADE COOPERATIVA DE ASSISTÊNCIA À SAÚDE LTDA.

Endereço	Informações Cadastrais
RUA SIQUEIRA COUTO 93 IJUI, RS, 98700-000 Repr. Legal: LEANDRO ROBERTO OSS ZAMBON	Registro: 35726-0 Dt Reg ANS: 21/12/98 CNPJ: 87.647.756/0001-05 Cooperativa Médica SSP - região 5 Beneficiários: 43.970(dez/2013) 33.985(dez/2012) UNIMED NOROESTE/RS

Ativo (x mil)	2013	2012	Passivo (x mil)	2013	2012	DRE (x mil)	2013	2012
<b>Circulante</b>	<b>22.471</b>	<b>17.123</b>	<b>Circulante</b>	<b>20.208</b>	<b>16.751</b>			
Disponível	3.542	2.052	Prov. Técnicas	9.860	7.935	Contraprestações efetivas	67.490	60.206
Aplicações	6.522	5.600	Débitos ops. de saúde	-	-	Eventos inden. líquidos	(48.468)	(42.539)
Créditos ops. de saúde	5.173	2.385	Déb Ops não Rel c/ Planos	657	93	<b>Result. Oper c/ planos</b>	<b>19.022</b>	<b>17.667</b>
Desp. comerc. Diferidas	-	-	Trib e Enc. Soc. a Recolher	1.882	1.679	<b>Resultado Bruto</b>	<b>16.906</b>	<b>17.161</b>
Títulos e Créd. a receber	373	386	Emprest e Financ. a pagar	513	746	Despesas administrativas	(15.372)	(13.543)
Outros	6.860	6.700	Outros	7.297	6.298	Desp. de comercialização	(244)	(168)
<b>Não Circulante</b>	<b>65.207</b>	<b>61.886</b>	<b>Não Circulante</b>	<b>29.867</b>	<b>25.980</b>	Result. financ. líquido	331	(80)
Realizável a longo prazo	17.870	14.109	<b>Patrimônio líquido</b>	<b>37.603</b>	<b>36.278</b>	Result. patrimonial	132	(79)
Aplicações	-	-	Capital/patr. social	3.309	3.204	<b>Result. antes imp./part.</b>	<b>1.753</b>	<b>99</b>
Outros	17.870	14.109	Reservas	9.641	6.593	Imp. Renda / Imp. Diferidos	(407)	-
Investimentos	824	735	Outros	24.653	26.481	Contribuição social	(163)	-
Imobilizado	45.896	45.776	<b>TOTAL DO PASSIVO</b>	<b>87.678</b>	<b>79.009</b>	Partic. no resultado	-	-
Diferido + Intangível	618	1.266				<b>RESULTADO LÍQUIDO</b>	<b>1.183</b>	<b>99</b>
<b>TOTAL DO ATIVO</b>	<b>87.678</b>	<b>79.009</b>						

Rentabilidade	2013	2012	Capital	2013	2012	Operacional	2013	2012	Ciclo Financ	2013	2012	Liquidez	2013	2012
ROA	0,01	0,00	IMOB	0,02	0,03	DM	0,72	0,71	PMCR	27,60	14,26	LG	0,81	0,73
ROE	0,03	0,00	ENDIV	0,57	0,54	DC	0,00	0,00	PMPE	21,10	30,61	LC	1,11	1,02
MLB	0,25	0,29	ENDIVCP	0,23	0,21	DA	0,23	0,22	GAT	0,77	0,76	LI	0,18	0,12
MLL	0,02	0,00	ENDIVLP	0,34	0,33	COMB	0,95	0,93						
MARG. EBIT	0,05	0,03	CE	0,40	0,39	COMBA	0,94	0,94						
MARG. EBITDA	0,05	0,03	CT/CP	1,33	1,18									
												<b>Tiquete Médio</b>	<b>2013</b>	<b>2012</b>
												R\$	153,06	150,69

# UNIMED NORTE CAPIXABA- COOPERATIVA DE TRABALHO MÉDICO

Endereço	Informações Cadastrais
AV AUGUSTO CALMON 2050 LINHARES, ES, 29900-060 Repr. Legal: TELMO HENRIQUE FIOROTT	Registro: 37177-7 Dt Reg ANS: 16/12/98 CNPJ: 35.988.963/0001-20 Cooperativa Médica - região 5 Beneficiários: 30.501(dez/2013) 27.352(dez/2012) UNIMED NORTE CAPIXABA

Ativo (x mil)	2013	2012	Passivo (x mil)	2013	2012	DRE (x mil)	2013	2012
<b>Circulante</b>	<b>15.129</b>	<b>21.815</b>	<b>Circulante</b>	<b>15.057</b>	<b>21.293</b>			
Disponível	1.377	257	Prov. Técnicas	10.251	8.044	Contraprestações efetivas	54.035	56.444
Aplicações	9.275	9.074	Débitos ops. de saúde	42	38	Eventos inden. líquidos	(44.752)	(40.071)
Créditos ops. de saúde	952	8.106	Déb Ops não Rel c/ Planos	1.368	1.219	<b>Result. Oper c/ planos</b>	<b>9.284</b>	<b>16.373</b>
Desp. comerc. Diferidas	-	-	Trib e Enc. Soc. a Recolher	1.153	1.319	<b>Resultado Bruto</b>	<b>8.037</b>	<b>18.855</b>
Títulos e Créd. a receber	113	318	Emprest e Financ. a pagar	688	9.158	Despesas administrativas	(7.528)	(6.617)
Outros	3.413	4.059	Outros	1.555	1.515	Desp. de comercialização	(980)	(1.247)
<b>Não Circulante</b>	<b>20.986</b>	<b>10.442</b>	<b>Não Circulante</b>	<b>13.058</b>	<b>4.348</b>	Result. financ. líquido	159	547
Realizável a longo prazo	11.343	1.447	<b>Patrimônio líquido</b>	<b>8.000</b>	<b>6.615</b>	Result. patrimonial	502	125
Aplicações	-	-	Capital/patr. social	4.281	3.184	<b>Result. antes imp./part.</b>	<b>189</b>	<b>471</b>
Outros	11.343	1.447	Reservas	1.953	2.060	Imp. Renda / Imp. Diferidos	-	(374)
Investimentos	1.065	596	Outros	1.767	1.371	Contribuição social	-	(143)
Imobilizado	8.219	8.346	<b>TOTAL DO PASSIVO</b>	<b>36.115</b>	<b>32.257</b>	Partic. no resultado	-	-
Diferido + Intangível	358	53				<b>RESULTADO LÍQUIDO</b>	<b>189</b>	<b>(46)</b>
<b>TOTAL DO ATIVO</b>	<b>36.115</b>	<b>32.257</b>						

Rentabilidade	2013	2012	Capital	2013	2012	Operacional	2013	2012	Ciclo Financ	2013	2012	Liquidez	2013	2012
ROA	0,01	(0,00)	IMOB	0,04	0,02	DM	0,83	0,71	PMCR	6,34	51,70	LG	0,94	0,91
ROE	0,02	(0,01)	ENDIV	0,78	0,79	DC	0,02	0,02	PMPE	32,31	35,51	LC	1,00	1,02
MLB	0,15	0,33	ENDIVCP	0,42	0,66	DA	0,14	0,12	GAT	1,50	1,75	LI	0,09	0,01
MLL	0,00	(0,00)	ENDIVLP	0,36	0,13	COMB	0,99	0,85						
MARG. EBIT	0,04	0,02	CE	0,54	0,83	COMBA	0,98	0,84						
MARG. EBITDA	0,05	0,02	CT/CP	3,51	3,88									
												<b>Tiquete Médio</b>	<b>2013</b>	<b>2012</b>
												R\$	161,01	186,84

## UNIMED NORTE DO MATO GROSSO COOPERATIVA DE TRABALHO MÉDICO

Endereço	Informações Cadastrais
RUA DAS NOGUEIRAS 583 SINOP, MT, 78550-226 Repr. Legal: FLAVIA LUCIA BITTAR GONÇALVES	Registro: 35366-3 Dt Reg ANS: 24/12/98 CNPJ: 73.967.085/0001-55 Cooperativa Médica - região 5 Beneficiários: 34.910(dez/2013) 28.047(dez/2012) UNIMED NORTE DO MATO GROSSO

Ativo (x mil)	2013	2012	Passivo (x mil)	2013	2012	DRE (x mil)	2013	2012
<b>Circulante</b>	<b>41.535</b>	<b>34.704</b>	<b>Circulante</b>	<b>17.254</b>	<b>13.974</b>			
Disponível	107	23	Prov. Técnicas	5.812	4.434	Contraprestações efetivas	73.268	58.721
Aplicações	34.770	28.858	Débitos ops. de saúde	1.045	1.025	Eventos inden. líquidos	(48.680)	(37.753)
Créditos ops. de saúde	2.534	1.648	Déb Ops não Rel c/ Planos	2.188	1.621	<b>Result. Oper c/ planos</b>	<b>24.587</b>	<b>20.968</b>
Desp. comerc. Diferidas	-	-	Trib e Enc. Soc. a Recolher	1.490	1.356			
Títulos e Créd. a receber	137	26	Emprest e Financ. a pagar	-	-	<b>Resultado Bruto</b>	<b>17.937</b>	<b>14.742</b>
Outros	3.987	4.149	Outros	6.719	5.539	Despesas administrativas	(10.241)	(9.822)
<b>Não Circulante</b>	<b>4.983</b>	<b>2.632</b>	<b>Não Circulante</b>	<b>7.121</b>	<b>6.160</b>	Desp. de comercialização	(1.986)	(1.740)
Realizável a longo prazo	996	492	<b>Patrimônio líquido</b>	<b>22.143</b>	<b>17.203</b>	Result. financ. líquido	2.414	2.056
Aplicações	-	-	Capital/patr. social	5.120	4.133	Result. patrimonial	1.219	335
Outros	996	492	Reservas	12.593	9.382	<b>Result. antes imp./part.</b>	<b>9.344</b>	<b>5.402</b>
Investimentos	1.436	1.014	Outros	4.430	3.687	Imp. Renda / Imp. Diferidos	(640)	(699)
Imobilizado	2.551	1.126	<b>TOTAL DO ATIVO</b>	<b>46.518</b>	<b>37.336</b>	Contribuição social	(244)	(267)
Diferido + Intangível	-	-	<b>TOTAL DO PASSIVO</b>	<b>46.518</b>	<b>37.336</b>	Partic. no resultado	-	-
						<b>RESULTADO LÍQUIDO</b>	<b>8.460</b>	<b>4.436</b>

Rentabilidade	2013	2012	Capital	2013	2012	Operacional	2013	2012	Ciclo Financ	2013	2012	Liquidez	2013	2012
ROA	0,18	0,12	IMOB	0,03	0,03	DM	0,66	0,64	PMCR	12,45	10,10	LG	1,74	1,75
ROE	0,38	0,26	ENDIV	0,52	0,54	DC	0,03	0,03	PMPE	20,46	22,37	LC	2,41	2,48
MLB	0,24	0,25	ENDIVCP	0,37	0,37	DA	0,14	0,17	GAT	1,58	1,57	LI	0,01	0,00
MLL	0,12	0,08	ENDIVLP	0,15	0,16	COMB	0,83	0,84						
MARG. EBIT	0,13	0,10	CE	0,71	0,69	COMBA	0,80	0,81						
MARG. EBITDA	0,14	0,10	CT/CP	1,10	1,17									
												<b>Tiquete Médio</b>	<b>2013</b>	<b>2012</b>
												R\$	184,38	189,39

## UNIMED NORTE DO PARANÁ COOPERATIVA REGIONAL DE TRABALHO MÉDICO

Endereço	Informações Cadastrais
RUA PARAIBA 321 CORNELIO PROCOPIO, PR, 86300-000 Repr. Legal: EVANDRO BAZAN DE CARVALHO	Registro: 35828-2 Dt Reg ANS: 17/12/98 CNPJ: 80.297.161/0001-28 Cooperativa Médica - região 5 Beneficiários: 7.010(dez/2013) 6.477(dez/2012) UNIMED NORTE DO PARANÁ

Ativo (x mil)	2013	2012	Passivo (x mil)	2013	2012	DRE (x mil)	2013	2012
<b>Circulante</b>	<b>11.277</b>	<b>6.017</b>	<b>Circulante</b>	<b>5.892</b>	<b>4.010</b>			
Disponível	404	191	Prov. Técnicas	3.225	2.315	Contraprestações efetivas	12.916	11.575
Aplicações	6.900	4.117	Débitos ops. de saúde	496	621	Eventos inden. líquidos	(8.826)	(8.978)
Créditos ops. de saúde	2.142	310	Déb Ops não Rel c/ Planos	297	151	<b>Result. Oper c/ planos</b>	<b>4.090</b>	<b>2.597</b>
Desp. comerc. Diferidas	-	-	Trib e Enc. Soc. a Recolher	599	265			
Títulos e Créd. a receber	169	228	Emprest e Financ. a pagar	286	285	<b>Resultado Bruto</b>	<b>3.495</b>	<b>1.979</b>
Outros	1.663	1.171	Outros	989	374	Despesas administrativas	(2.196)	(2.636)
<b>Não Circulante</b>	<b>14.075</b>	<b>13.532</b>	<b>Não Circulante</b>	<b>9.322</b>	<b>6.739</b>	Desp. de comercialização	(262)	(2)
Realizável a longo prazo	863	912	<b>Patrimônio líquido</b>	<b>10.138</b>	<b>8.800</b>	Result. financ. líquido	572	584
Aplicações	-	-	Capital/patr. social	2.453	2.453	Result. patrimonial	56	120
Outros	863	912	Reservas	6.547	6.008	<b>Result. antes imp./part.</b>	<b>1.665</b>	<b>398</b>
Investimentos	4.916	4.870	Outros	1.138	338	Imp. Renda / Imp. Diferidos	(107)	-
Imobilizado	8.283	7.735	<b>TOTAL DO ATIVO</b>	<b>25.352</b>	<b>19.549</b>	Contribuição social	(47)	-
Diferido + Intangível	12	15	<b>TOTAL DO PASSIVO</b>	<b>25.352</b>	<b>19.549</b>	Partic. no resultado	-	-
						<b>RESULTADO LÍQUIDO</b>	<b>1.512</b>	<b>398</b>

Rentabilidade	2013	2012	Capital	2013	2012	Operacional	2013	2012	Ciclo Financ	2013	2012	Liquidez	2013	2012
ROA	0,06	0,02	IMOB	0,19	0,25	DM	0,68	0,78	PMCR	59,70	9,63	LG	0,80	0,64
ROE	0,15	0,05	ENDIV	0,60	0,55	DC	0,02	0,00	PMPE	28,34	56,38	LC	1,91	1,50
MLB	0,27	0,17	ENDIVCP	0,23	0,21	DA	0,17	0,23	GAT	0,51	0,59	LI	0,07	0,05
MLL	0,12	0,03	ENDIVLP	0,37	0,34	COMB	0,87	1,00						
MARG. EBIT	0,16	0,07	CE	0,39	0,37	COMBA	0,84	0,96						
MARG. EBITDA	0,16	0,10	CT/CP	1,50	1,22									
												<b>Tiquete Médio</b>	<b>2013</b>	<b>2012</b>
												R\$	158,62	152,09

## UNIMED NORTE FLUMINENSE COOPERATIVA DE TRABALHO MEDICO

Endereço	Informações Cadastrais
RUA 10 DE MAIO 254 ITAPERUNA, RJ, 28300-000 Repr. Legal: JOÃO PAULINO DA SILVA PRAZERES	Registro: 31259-2 Dt Reg ANS: 21/12/98 CNPJ: 30.417.661/0001-88 Cooperativa Médica - região 5 Beneficiários: 18.490(dez/2013) 17.402(dez/2012) UNIMED NORTE FLUMINENSE

Ativo (x mil)	2013	2012	Passivo (x mil)	2013	2012	DRE (x mil)	2013	2012
<b>Circulante</b>	<b>21.068</b>	<b>18.656</b>	<b>Circulante</b>	<b>11.601</b>	<b>9.458</b>			
Disponível	850	120	Prov. Técnicas	7.682	6.216	Contraprestações efetivas	54.531	56.557
Aplicações	11.908	12.555	Débitos ops. de saúde	2.024	1.665	Eventos inden. líquidos	(46.372)	(49.580)
Créditos ops. de saúde	4.656	2.313	Déb Ops não Rel c/ Planos	-	-	<b>Result. Oper c/ planos</b>	<b>8.160</b>	<b>6.977</b>
Desp. comerc. Diferidas	-	-	Trib e Enc. Soc. a Recolher	1.062	946			
Títulos e Créd. a receber	25	19	Emprest e Financ. a pagar	-	-	<b>Resultado Bruto</b>	<b>8.653</b>	<b>9.264</b>
Outros	3.628	3.649	Outros	834	632	Despesas administrativas	(8.876)	(8.156)
<b>Não Circulante</b>	<b>7.072</b>	<b>7.452</b>	<b>Não Circulante</b>	<b>3.142</b>	<b>3.550</b>	Desp. de comercialização	(128)	(262)
Realizável a longo prazo	2.854	3.439	<b>Patrimônio líquido</b>	<b>13.397</b>	<b>13.099</b>	Result. financ. líquido	702	1.076
Aplicações	-	-	Capital/patr. social	4.022	3.799	Result. patrimonial	429	391
Outros	2.854	3.439	Reservas	9.102	9.145	<b>Result. antes imp./part.</b>	<b>781</b>	<b>283</b>
Investimentos	1.764	1.365	Outros	273	156	Imp. Renda / Imp. Diferidos	(185)	(27)
Imobilizado	2.431	2.558	<b>TOTAL DO ATIVO</b>	<b>28.140</b>	<b>26.108</b>	Contribuição social	(72)	(16)
Diferido + Intangível	23	90				Partic. no resultado	-	-
			<b>TOTAL DO PASSIVO</b>	<b>28.140</b>	<b>26.108</b>	<b>RESULTADO LÍQUIDO</b>	<b>524</b>	<b>240</b>

Rentabilidade	2013	2012	Capital	2013	2012	Operacional	2013	2012	Ciclo Financ	2013	2012	Liquidez	2013	2012
ROA	0,02	0,01	IMOB	0,06	0,06	DM	0,85	0,88	PMCR	30,74	14,72	LG	1,62	1,70
ROE	0,04	0,02	ENDIV	0,52	0,50	DC	0,00	0,00	PMPE	14,77	15,83	LC	1,82	1,97
MLB	0,16	0,16	ENDIVCP	0,41	0,36	DA	0,16	0,14	GAT	1,94	2,17	LI	0,07	0,01
MLL	0,01	0,00	ENDIVLP	0,11	0,14	COMB	1,02	1,03						
MARG. EBIT	0,02	0,01	CE	0,79	0,73	COMBA	1,00	1,01						
MARG. EBITDA	0,03	0,02	CT/CP	1,10	0,99									
												<b>Tiquete Médio</b>	<b>2013</b>	<b>2012</b>
												R\$	252,23	225,14

## UNIMED NORTE PAULISTA - COOPERATIVA DE TRABALHO MÉDICO

Endereço	Informações Cadastrais
RUA CORONEL FLAUZINO BARBOSA SANDOVAL 1480 ITUVERAVA, SP, 14500-000 Repr. Legal: EDUARDO AUGUSTO DE LIMA PORTIOLI	Registro: 32305-5 Dt Reg ANS: 21/12/98 CNPJ: 69.087.922/0001-84 Cooperativa Médica - região 5 Beneficiários: 15.804(dez/2013) 16.336(dez/2012) UNIMED DE ITUVERAVA

Ativo (x mil)	2013	2012	Passivo (x mil)	2013	2012	DRE (x mil)	2013	2012
<b>Circulante</b>	<b>9.280</b>	<b>6.312</b>	<b>Circulante</b>	<b>7.361</b>	<b>5.330</b>			
Disponível	1.121	303	Prov. Técnicas	5.756	4.062	Contraprestações efetivas	23.950	21.241
Aplicações	5.347	4.489	Débitos ops. de saúde	-	-	Eventos inden. líquidos	(18.436)	(16.817)
Créditos ops. de saúde	904	566	Déb Ops não Rel c/ Planos	52	18	<b>Result. Oper c/ planos</b>	<b>5.513</b>	<b>4.424</b>
Desp. comerc. Diferidas	-	-	Trib e Enc. Soc. a Recolher	317	271			
Títulos e Créd. a receber	193	143	Emprest e Financ. a pagar	719	574	<b>Resultado Bruto</b>	<b>5.088</b>	<b>5.566</b>
Outros	1.715	811	Outros	518	405	Despesas administrativas	(4.223)	(4.527)
<b>Não Circulante</b>	<b>9.852</b>	<b>10.101</b>	<b>Não Circulante</b>	<b>5.596</b>	<b>5.844</b>	Desp. de comercialização	(27)	(36)
Realizável a longo prazo	5.141	5.591	<b>Patrimônio líquido</b>	<b>6.175</b>	<b>5.239</b>	Result. financ. líquido	98	(63)
Aplicações	-	-	Capital/patr. social	1.521	1.565	Result. patrimonial	219	173
Outros	5.141	5.591	Reservas	3.704	3.558	<b>Result. antes imp./part.</b>	<b>1.154</b>	<b>910</b>
Investimentos	129	57	Outros	950	115	Imp. Renda / Imp. Diferidos	(190)	(279)
Imobilizado	4.554	4.403	<b>TOTAL DO ATIVO</b>	<b>19.132</b>	<b>16.413</b>	Contribuição social	(78)	(109)
Diferido + Intangível	28	51				Partic. no resultado	-	-
			<b>TOTAL DO PASSIVO</b>	<b>19.132</b>	<b>16.413</b>	<b>RESULTADO LÍQUIDO</b>	<b>886</b>	<b>522</b>

Rentabilidade	2013	2012	Capital	2013	2012	Operacional	2013	2012	Ciclo Financ	2013	2012	Liquidez	2013	2012
ROA	0,05	0,03	IMOB	0,01	0,01	DM	0,77	0,79	PMCR	13,59	9,60	LG	1,11	1,07
ROE	0,14	0,10	ENDIV	0,68	0,68	DC	0,00	0,00	PMPE	63,45	50,08	LC	1,26	1,18
MLB	0,21	0,26	ENDIVCP	0,38	0,32	DA	0,18	0,21	GAT	1,25	1,29	LI	0,15	0,06
MLL	0,04	0,02	ENDIVLP	0,29	0,36	COMB	0,95	1,01						
MARG. EBIT	0,06	0,07	CE	0,57	0,48	COMBA	0,94	1,01						
MARG. EBITDA	0,07	0,08	CT/CP	2,10	2,13									
												<b>Tiquete Médio</b>	<b>2013</b>	<b>2012</b>
												R\$	124,90	106,81



## UNIMED NORTE PIONEIRO - COOPERATIVA DE TRABALHO MÉDICO

Endereço	Informações Cadastrais
RUA DOS EXPEDICIONARIOS 337 JACAREZINHO, PR, 86400-000 Repr. Legal: ROGERIO VELOSO DE ABREU	Registro: 36606-4 Dt Reg ANS: 17/12/98 CNPJ: 78.953.023/0001-08 Cooperativa Médica - região 5 Beneficiários: 10.902(dez/2013) 10.541(dez/2012) UNIMED NORTE PIONEIRO - COOPERATIVA DE TRABALHO MÉDICO

Ativo (x mil)	2013	2012	Passivo (x mil)	2013	2012	DRE (x mil)	2013	2012
<b>Circulante</b>	<b>17.159</b>	<b>13.138</b>	<b>Circulante</b>	<b>8.678</b>	<b>4.831</b>			
Disponível	609	423	Prov. Técnicas	6.131	3.014	Contraprestações efetivas	27.388	25.075
Aplicações	11.389	11.119	Débitos ops. de saúde	1.149	712	Eventos inden. líquidos	(23.402)	(19.132)
Créditos ops. de saúde	3.637	427	Déb Ops não Rel c/ Planos	0	-	<b>Result. Oper c/ planos</b>	<b>3.986</b>	<b>5.943</b>
Desp. comerc. Diferidas	-	-	Trib e Enc. Soc. a Recolher	984	803	<b>Resultado Bruto</b>	<b>3.482</b>	<b>5.356</b>
Títulos e Créd. a receber	211	85	Emprest e Financ. a pagar	-	-	Despesas administrativas	(3.891)	(3.428)
Outros	1.312	1.084	Outros	415	302	Desp. de comercialização	(58)	(49)
<b>Não Circulante</b>	<b>7.714</b>	<b>7.457</b>	<b>Não Circulante</b>	<b>3.202</b>	<b>3.095</b>	Result. financ. líquido	732	557
Realizável a longo prazo	441	343	<b>Patrimônio líquido</b>	<b>12.994</b>	<b>12.669</b>	Result. patrimonial	689	275
Aplicações	-	-	Capital/patr. social	4.896	4.499	<b>Result. antes imp/part.</b>	<b>953</b>	<b>1.559</b>
Outros	441	343	Reservas	7.288	7.146	Imp. Renda / Imp. Diferidos	-	-
Investimentos	5.628	5.596	Outros	810	1.025	Contribuição social	-	-
Imobilizado	1.566	1.485	<b>TOTAL DO PASSIVO</b>	<b>24.874</b>	<b>20.594</b>	Partic. no resultado	-	-
Diferido + Intangível	79	33				<b>RESULTADO LÍQUIDO</b>	<b>953</b>	<b>1.559</b>
<b>TOTAL DO ATIVO</b>	<b>24.874</b>	<b>20.594</b>						

Rentabilidade	2013	2012	Capital	2013	2012	Operacional	2013	2012	Ciclo Financ	2013	2012	Liquidez	2013	2012
ROA	0,04	0,08	IMOB	0,23	0,27	DM	0,85	0,76	PMCR	47,81	6,13	LG	1,48	1,70
ROE	0,07	0,12	ENDIV	0,48	0,38	DC	0,00	0,00	PMPE	11,73	17,90	LC	1,98	2,72
MLB	0,13	0,21	ENDIVCP	0,35	0,23	DA	0,14	0,14	GAT	1,10	1,22	LI	0,07	0,09
MLL	0,03	0,06	ENDIVLP	0,13	0,15	COMB	1,00	0,90						
MARG. EBIT	0,06	0,10	CE	0,73	0,61	COMBA	0,97	0,88						
MARG. EBITDA	0,07	0,11	CT/CP	0,91	0,63									
												<b>Tiquete Médio</b>	<b>2013</b>	<b>2012</b>
												R\$	213,04	202,28

## UNIMED NORTE/NORDESTE-FEDERAÇÃO INTERF. DAS SOC. COOPERATIVAS DE TRABALHO MÉDICO

Endereço	Informações Cadastrais
AV. JOSEFA TAVEIRA 53 JOAO PESSOA, PB, 58055-000 Repr. Legal: DARIVAL BRINGEL DE OLINDA	Registro: 32421-3 Dt Reg ANS: 18/12/98 CNPJ: 09.237.009/0001-95 Cooperativa Médica - região 5 Beneficiários: 92.984(dez/2013) 57.208(dez/2012) UNIMED NORTE/NORDESTE

Ativo (x mil)	2013	2012	Passivo (x mil)	2013	2012	DRE (x mil)	2013	2012
<b>Circulante</b>	<b>106.679</b>	<b>95.287</b>	<b>Circulante</b>	<b>98.218</b>	<b>86.401</b>			
Disponível	5.493	2.091	Prov. Técnicas	14.112	3.781	Contraprestações efetivas	158.705	135.155
Aplicações	12.132	8.185	Débitos ops. de saúde	-	27.710	Eventos inden. líquidos	(137.046)	(116.154)
Créditos ops. de saúde	12.039	38.167	Déb Ops não Rel c/ Planos	72.658	43.157	<b>Result. Oper c/ planos</b>	<b>21.659</b>	<b>19.001</b>
Desp. comerc. Diferidas	-	-	Trib e Enc. Soc. a Recolher	1.580	1.888	<b>Resultado Bruto</b>	<b>40.079</b>	<b>19.001</b>
Títulos e Créd. a receber	21.934	18.538	Emprest e Financ. a pagar	8.087	8.552	Despesas administrativas	(30.704)	(37.177)
Outros	55.082	28.306	Outros	1.780	1.313	Desp. de comercialização	(8.752)	-
<b>Não Circulante</b>	<b>21.838</b>	<b>23.844</b>	<b>Não Circulante</b>	<b>14.239</b>	<b>15.392</b>	Result. financ. líquido	(228)	1.503
Realizável a longo prazo	12.620	14.718	<b>Patrimônio líquido</b>	<b>16.061</b>	<b>17.338</b>	Result. patrimonial	730	2.706
Aplicações	-	-	Capital/patr. social	3.846	4.349	<b>Result. antes imp/part.</b>	<b>1.125</b>	<b>316</b>
Outros	12.620	14.718	Reservas	11.287	12.729	Imp. Renda / Imp. Diferidos	5	2
Investimentos	5.298	5.095	Outros	928	259	Contribuição social	3	1
Imobilizado	3.276	3.538	<b>TOTAL DO PASSIVO</b>	<b>128.518</b>	<b>119.130</b>	Partic. no resultado	-	-
Diferido + Intangível	645	492				<b>RESULTADO LÍQUIDO</b>	<b>1.133</b>	<b>319</b>
<b>TOTAL DO ATIVO</b>	<b>128.518</b>	<b>119.130</b>						

Rentabilidade	2013	2012	Capital	2013	2012	Operacional	2013	2012	Ciclo Financ	2013	2012	Liquidez	2013	2012
ROA	0,01	0,00	IMOB	0,05	0,05	DM	0,86	0,86	PMCR	27,31	101,66	LG	1,06	1,08
ROE	0,07	0,02	ENDIV	0,88	0,85	DC	0,06	-	PMPE	19,07	1,08	LC	1,09	1,10
MLB	0,25	0,14	ENDIVCP	0,76	0,73	DA	0,19	0,28	GAT	1,23	1,13	LI	0,06	0,02
MLL	0,01	0,00	ENDIVLP	0,11	0,13	COMB	1,11	1,13						
MARG. EBIT	0,02	0,01	CE	0,87	0,85	COMBA	1,11	1,12						
MARG. EBITDA	0,02	0,02	CT/CP	7,00	5,87									
												<b>Tiquete Médio</b>	<b>2013</b>	<b>2012</b>
												R\$	164,96	134,84

# UNIMED NOVA FRIBURGO-SOC.COOP.SERV.MED.HOSP.LTDA.

Endereço	Informações Cadastrais
RUA PRUDENTE DE MORAES 60 NOVA FRIBURGO, RJ, 28630-010 Repr. Legal: JOSE MANES	Registro: 33547-9 Dt Reg ANS: 21/12/98 CNPJ: 29.135.795/0001-27 Cooperativa Médica - região 5 Beneficiários: 45.795(dez/2013) 36.800(dez/2012) UNIMED NOVA FRIBURGO LTDA

Ativo (x mil)	2013	2012	Passivo (x mil)	2013	2012	DRE (x mil)	2013	2012
<b>Circulante</b>	<b>35.198</b>	<b>27.258</b>	<b>Circulante</b>	<b>30.563</b>	<b>19.102</b>			
Disponível	1.160	1.228	Prov. Técnicas	24.113	13.128	Contraprestações efetivas	109.381	96.401
Aplicações	17.165	17.745	Débitos ops. de saúde	444	483	Eventos inden. líquidos	(90.936)	(72.731)
Créditos ops. de saúde	11.326	1.712	Déb Ops não Rel c/ Planos	-	-	<b>Result. Oper c/ planos</b>	<b>18.446</b>	<b>23.669</b>
Desp. comerc. Diferidas	-	-	Trib e Enc. Soc. a Recolher	1.206	1.556			
Títulos e Créd. a receber	387	270	Emprest e Financ. a pagar	-	-	<b>Resultado Bruto</b>	<b>13.892</b>	<b>30.133</b>
Outros	5.160	6.303	Outros	4.800	3.934	Despesas administrativas	(12.396)	(12.026)
<b>Não Circulante</b>	<b>18.666</b>	<b>17.538</b>	<b>Não Circulante</b>	<b>8.105</b>	<b>6.930</b>	Desp. de comercialização	(2.407)	(1.766)
Realizável a longo prazo	6.045	5.303	<b>Patrimônio líquido</b>	<b>15.196</b>	<b>18.764</b>	Result. financ. líquido	1.013	1.810
Aplicações	-	-	Capital/patr. social	9.336	10.024	Result. patrimonial	298	293
Outros	6.045	5.303	Reservas	5.521	6.190	<b>Result. antes imp./part.</b>	<b>399</b>	<b>3.001</b>
Investimentos	1.427	1.130	Outros	340	2.550	Imp. Renda / Imp. Diferidos	-	-
Imobilizado	11.138	11.051	<b>TOTAL DO ATIVO</b>	<b>53.864</b>	<b>44.796</b>	Contribuição social	-	-
Diferido + Intangível	56	55				Partic. no resultado	-	-
			<b>TOTAL DO PASSIVO</b>	<b>53.864</b>	<b>44.796</b>	<b>RESULTADO LÍQUIDO</b>	<b>399</b>	<b>3.001</b>

Rentabilidade	2013	2012	Capital	2013	2012	Operacional	2013	2012	Ciclo Financ	2013	2012	Liquidez	2013	2012
ROA	0,01	0,07	IMOB	0,03	0,03	DM	0,83	0,75	PMCR	37,28	6,39	LG	1,07	1,25
ROE	0,03	0,16	ENDIV	0,72	0,58	DC	0,02	0,02	PMPE	20,57	30,99	LC	1,15	1,43
MLB	0,13	0,31	ENDIVCP	0,57	0,43	DA	0,11	0,12	GAT	2,03	2,15	LI	0,04	0,06
MLL	0,00	0,03	ENDIVLP	0,15	0,15	COMB	0,97	0,90						
MARG. EBIT	0,01	0,03	CE	0,79	0,73	COMBA	0,96	0,88						
MARG. EBITDA	0,01	0,03	CT/CP	2,54	1,39									
												<b>Tiquete Médio</b>	<b>2013</b>	<b>2012</b>
												R\$	229,50	220,69

# UNIMED NOVA IGUAÇU COOPERATIVA DE TRABALHO MEDICO

Endereço	Informações Cadastrais
RUA PROFESSORA VENINA CORREA TORRES 230 NOVA IGUAÇU, RJ, 26221-200 Repr. Legal: EMILSON FERREIRA LORCA	Registro: 34439-7 Dt Reg ANS: 22/12/98 CNPJ: 28.714.533/0001-54 Cooperativa Médica SSP - região 5 Beneficiários: 84.478(dez/2013) 79.746(dez/2012) UNIMED NOVA IGUAÇU

Ativo (x mil)	2013	2012	Passivo (x mil)	2013	2012	DRE (x mil)	2013	2012
<b>Circulante</b>	<b>86.894</b>	<b>62.066</b>	<b>Circulante</b>	<b>57.705</b>	<b>35.573</b>			
Disponível	7.082	11.384	Prov. Técnicas	38.346	22.855	Contraprestações efetivas	192.129	182.737
Aplicações	56.291	36.257	Débitos ops. de saúde	-	-	Eventos inden. líquidos	(161.189)	(147.340)
Créditos ops. de saúde	3.571	2.611	Déb Ops não Rel c/ Planos	7.870	5.504	<b>Result. Oper c/ planos</b>	<b>30.940</b>	<b>35.396</b>
Desp. comerc. Diferidas	-	-	Trib e Enc. Soc. a Recolher	7.773	2.652			
Títulos e Créd. a receber	1.782	1.474	Emprest e Financ. a pagar	1.185	-	<b>Resultado Bruto</b>	<b>33.745</b>	<b>42.937</b>
Outros	18.169	10.340	Outros	2.530	4.562	Despesas administrativas	(22.486)	(18.383)
<b>Não Circulante</b>	<b>80.627</b>	<b>69.264</b>	<b>Não Circulante</b>	<b>49.385</b>	<b>53.838</b>	Desp. de comercialização	(3.998)	(3.379)
Realizável a longo prazo	59.723	51.735	<b>Patrimônio líquido</b>	<b>60.432</b>	<b>41.919</b>	Result. financ. líquido	4.669	609
Aplicações	-	-	Capital/patr. social	37.323	24.530	Result. patrimonial	649	934
Outros	59.723	51.735	Reservas	13.654	7.929	<b>Result. antes imp./part.</b>	<b>12.580</b>	<b>12.909</b>
Investimentos	20.050	2.566	Outros	9.456	9.460	Imp. Renda / Imp. Diferidos	(1.009)	-
Imobilizado	795	14.930	<b>TOTAL DO ATIVO</b>	<b>167.521</b>	<b>131.330</b>	Contribuição social	(378)	-
Diferido + Intangível	60	34				Partic. no resultado	-	-
			<b>TOTAL DO PASSIVO</b>	<b>167.521</b>	<b>131.330</b>	<b>RESULTADO LÍQUIDO</b>	<b>11.192</b>	<b>12.909</b>

Rentabilidade	2013	2012	Capital	2013	2012	Operacional	2013	2012	Ciclo Financ	2013	2012	Liquidez	2013	2012
ROA	0,07	0,10	IMOB	0,12	0,02	DM	0,84	0,81	PMCR	6,69	5,14	LG	1,37	1,27
ROE	0,19	0,31	ENDIV	0,64	0,68	DC	0,02	0,02	PMPE	26,14	24,45	LC	1,51	1,74
MLB	0,18	0,23	ENDIVCP	0,34	0,27	DA	0,12	0,10	GAT	1,15	1,39	LI	0,12	0,32
MLL	0,06	0,07	ENDIVLP	0,29	0,41	COMB	0,98	0,93						
MARG. EBIT	0,07	0,08	CE	0,54	0,40	COMBA	0,95	0,92						
MARG. EBITDA	0,07	0,08	CT/CP	1,77	2,13									
												<b>Tiquete Médio</b>	<b>2013</b>	<b>2012</b>
												R\$	195,61	191,64

## UNIMED OESTE DO PARÁ - COOPERATIVA DE TRABALHO MÉDICO

Endereço	Informações Cadastrais
TRAVESSA DOM AMANDO 911 SANTAREM, PA, 68005-420 Repr. Legal: THIANI DA SILVA SOUSA	Registro: 36214-0 Dt Reg ANS: 21/12/98 CNPJ: 10.219.897/0001-00 Cooperativa Médica - região 5 Beneficiários: 17.089(dez/2013) 15.909(dez/2012) UNIMED OESTE DO PARA COOP TRABALHO MEDICO

Ativo (x mil)	2013	2012	Passivo (x mil)	2013	2012	DRE (x mil)	2013	2012
<b>Circulante</b>	<b>12.565</b>	<b>6.946</b>	<b>Circulante</b>	<b>12.286</b>	<b>8.810</b>	Contraprestações efetivas	31.043	23.224
Disponível	460	159	Prov. Técnicas	5.372	3.455	Eventos inden. líquidos	(23.551)	(9.159)
Aplicações	4.310	1.835	Débitos ops. de saúde	541	173	<b>Result. Oper c/ planos</b>	<b>7.492</b>	<b>14.065</b>
Créditos ops. de saúde	2.153	783	Déb Ops não Rel c/ Planos	1.136	1.067	<b>Resultado Bruto</b>	<b>8.200</b>	<b>12.405</b>
Desp. comerc. Diferidas	-	-	Trib e Enc. Soc. a Recolher	1.625	1.924	Despesas administrativas	(7.591)	(6.799)
Títulos e Créd. a receber	379	373	Emprest e Financ. a pagar	1.674	807	Desp. de comercialização	-	-
Outros	5.263	3.796	Outros	1.939	1.384	Result. financ. líquido	(228)	86
<b>Não Circulante</b>	<b>6.778</b>	<b>4.722</b>	<b>Não Circulante</b>	<b>5.738</b>	<b>4.265</b>	Result. patrimonial	(7)	(24)
Realizável a longo prazo	1.672	15	<b>Patrimônio líquido</b>	<b>1.319</b>	<b>(1.407)</b>	Result. antes imp./part.	<b>374</b>	<b>(2.285)</b>
Aplicações	-	-	Capital/patr. social	1.055	1.038	Imp. Renda / Imp. Diferidos	-	-
Outros	1.672	15	Reservas	246	29	Contribuição social	-	-
Investimentos	1.098	968	Outros	19	(2.474)	Partic. no resultado	-	-
Imobilizado	3.940	3.671	<b>TOTAL DO PASSIVO</b>	<b>19.344</b>	<b>11.668</b>	<b>RESULTADO LÍQUIDO</b>	<b>374</b>	<b>(2.285)</b>
Diferido + Intangível	68	68						
<b>TOTAL DO ATIVO</b>	<b>19.344</b>	<b>11.668</b>						

Rentabilidade	2013	2012	Capital	2013	2012	Operacional	2013	2012	Ciclo Financ	2013	2012	Liquidez	2013	2012
ROA	0,02	(0,20)	IMOB	0,06	0,09	DM	0,76	0,39	PMCR	24,97	12,13	LG	0,79	0,53
ROE	0,28	1,62	ENDIV	0,93	1,12	DC	-	-	PMPE	28,49	68,67	LC	1,02	0,79
MLB	0,26	0,53	ENDIVCP	0,64	0,76	DA	0,24	0,29	GAT	1,60	1,99	LI	0,04	0,02
MLL	0,01	(0,10)	ENDIVLP	0,30	0,37	COMB	1,00	0,69						
MARG. EBIT	0,05	(0,07)	CE	0,68	0,67	COMBA	1,01	0,68						
MARG. EBITDA	0,06	(0,05)	CT/CP	13,66	(9,29)									
												<b>Tiquete Médio</b>	<b>2013</b>	<b>2012</b>
												R\$	156,65	131,90

## UNIMED PALMAS COOPERATIVA DE TRABALHO MÉDICO

Endereço	Informações Cadastrais
QD 104 NORTE RUA NE 1 Lote 1 PALMAS, TO, 77006-900 Repr. Legal: RICARDO DO VAL SOUTO	Registro: 30990-7 Dt Reg ANS: 24/12/98 CNPJ: 37.313.475/0001-48 Cooperativa Médica - região 5 Beneficiários: 38.846(dez/2013) 36.463(dez/2012) UNIMED PALMAS

Ativo (x mil)	2013	2012	Passivo (x mil)	2013	2012	DRE (x mil)	2013	2012
<b>Circulante</b>	<b>22.425</b>	<b>18.169</b>	<b>Circulante</b>	<b>21.370</b>	<b>13.049</b>	Contraprestações efetivas	73.125	62.844
Disponível	2.783	393	Prov. Técnicas	14.107	7.995	Eventos inden. líquidos	(72.719)	(56.584)
Aplicações	6.418	6.023	Débitos ops. de saúde	25	520	<b>Result. Oper c/ planos</b>	<b>406</b>	<b>6.260</b>
Créditos ops. de saúde	6.814	4.630	Déb Ops não Rel c/ Planos	1.787	2.295	<b>Resultado Bruto</b>	<b>5.240</b>	<b>7.878</b>
Desp. comerc. Diferidas	-	-	Trib e Enc. Soc. a Recolher	1.185	994	Despesas administrativas	(10.503)	(9.348)
Títulos e Créd. a receber	505	411	Emprest e Financ. a pagar	2.244	11	Desp. de comercialização	(568)	(595)
Outros	5.905	6.712	Outros	2.023	1.234	Result. financ. líquido	476	778
<b>Não Circulante</b>	<b>3.727</b>	<b>1.293</b>	<b>Não Circulante</b>	<b>1.043</b>	<b>1.471</b>	Result. patrimonial	454	168
Realizável a longo prazo	197	192	<b>Patrimônio líquido</b>	<b>3.739</b>	<b>4.942</b>	Result. antes imp./part.	<b>(4.901)</b>	<b>1.635</b>
Aplicações	-	-	Capital/patr. social	8.424	3.503	Imp. Renda / Imp. Diferidos	-	-
Outros	197	192	Reservas	72	216	Contribuição social	-	-
Investimentos	844	478	Outros	(4.757)	1.223	Partic. no resultado	-	(196)
Imobilizado	2.645	603	<b>TOTAL DO PASSIVO</b>	<b>26.152</b>	<b>19.462</b>	<b>RESULTADO LÍQUIDO</b>	<b>(4.901)</b>	<b>1.439</b>
Diferido + Intangível	41	20						
<b>TOTAL DO ATIVO</b>	<b>26.152</b>	<b>19.462</b>						

Rentabilidade	2013	2012	Capital	2013	2012	Operacional	2013	2012	Ciclo Financ	2013	2012	Liquidez	2013	2012
ROA	(0,19)	0,07	IMOB	0,03	0,03	DM	0,99	0,90	PMCR	33,55	26,52	LG	1,01	1,26
ROE	(1,31)	0,29	ENDIV	0,86	0,75	DC	0,01	0,01	PMPE	41,99	28,42	LC	1,05	1,39
MLB	0,07	0,13	ENDIVCP	0,82	0,67	DA	0,14	0,15	GAT	2,80	3,23	LI	0,13	0,03
MLL	(0,07)	0,02	ENDIVLP	0,04	0,08	COMB	1,15	1,06						
MARG. EBIT	(0,06)	0,02	CE	0,95	0,90	COMBA	1,14	1,05						
MARG. EBITDA	(0,06)	0,02	CT/CP	5,99	2,94									
												<b>Tiquete Médio</b>	<b>2013</b>	<b>2012</b>
												R\$	161,36	149,12

## UNIMED PALMEIRA DOS ÍNDIOS COOPERATIVA DE TRABALHO MÉDICO

Endereço	Informações Cadastrais
AV. VIEIRA DE BRITO 80-A PALMEIRA DOS ÍNDIOS, AL, 57601-100 Repr. Legal: DENIO FERNANDO CALIXTO BARROS	Registro: 36923-3 Dt Reg ANS: 21/12/98 CNPJ: 41.191.677/0001-31 Cooperativa Médica SSP - região 5 Beneficiários: 6.237(dez/2013) 5.898(dez/2012) UNIMED PALMEIRA DOS ÍNDIOS

Ativo (x mil)	2013	2012	Passivo (x mil)	2013	2012	DRE (x mil)	2013	2012
<b>Circulante</b>	<b>6.248</b>	<b>6.976</b>	<b>Circulante</b>	<b>5.347</b>	<b>3.925</b>			
Disponível	277	610	Prov. Técnicas	4.152	2.690	Contraprestações efetivas	14.916	13.651
Aplicações	3.477	5.230	Débitos ops. de saúde	398	828	Eventos inden. líquidos	(12.205)	(9.202)
Créditos ops. de saúde	1.432	184	Déb Ops não Rel c/ Planos	84	-	<b>Result. Oper c/ planos</b>	<b>2.711</b>	<b>4.449</b>
Desp. comerc. Diferidas	-	-	Trib e Enc. Soc. a Recolher	494	268	<b>Resultado Bruto</b>	<b>4.460</b>	<b>4.606</b>
Títulos e Créd. a receber	324	235	Emprest e Financ. a pagar	18	14	Despesas administrativas	(4.430)	(4.415)
Outros	738	716	Outros	200	124	Desp. de comercialização	(175)	(168)
<b>Não Circulante</b>	<b>1.001</b>	<b>1.035</b>	<b>Não Circulante</b>	<b>127</b>	<b>2.458</b>	Result. financ. líquido	(45)	141
Realizável a longo prazo	401	376	<b>Patrimônio líquido</b>	<b>1.775</b>	<b>1.628</b>	Result. patrimonial	425	110
Aplicações	-	-	Capital/patr. social	315	315	<b>Result. antes imp./part.</b>	<b>235</b>	<b>78</b>
Outros	401	376	Reservas	1.261	1.247	Imp. Renda / Imp. Diferidos	-	-
Investimentos	372	364	Outros	199	66	Contribuição social	-	-
Imobilizado	228	295	<b>TOTAL DO PASSIVO</b>	<b>7.249</b>	<b>8.011</b>	Partic. no resultado	-	-
Diferido + Intangível	-	-				<b>RESULTADO LÍQUIDO</b>	<b>235</b>	<b>78</b>
<b>TOTAL DO ATIVO</b>	<b>7.249</b>	<b>8.011</b>						

Rentabilidade	2013	2012	Capital	2013	2012	Operacional	2013	2012	Ciclo Financ	2013	2012	Liquidez	2013	2012
ROA	0,03	0,01	IMOB	0,05	0,05	DM	0,82	0,67	PMCR	34,57	4,86	LG	1,21	1,15
ROE	0,13	0,05	ENDIV	0,76	0,80	DC	0,01	0,01	PMPE	51,72	58,54	LC	1,17	1,78
MLB	0,30	0,34	ENDIVCP	0,74	0,49	DA	0,30	0,32	GAT	2,06	1,70	LI	0,05	0,16
MLL	0,02	0,01	ENDIVLP	0,02	0,31	COMB	1,13	1,01						
MARG. EBIT	0,06	0,02	CE	0,98	0,61	COMBA	1,13	1,00						
MARG. EBITDA	0,06	0,03	CT/CP	3,08	3,92									
												<b>Tiquete Médio</b>	<b>2013</b>	<b>2012</b>
												R\$	205,05	197,61

## UNIMED PARÁ DE MINAS COOPERATIVA DE TRABALHO MÉDICO LTDA.

Endereço	Informações Cadastrais
RUA FRANCISCO SALES 119 PARA DE MINAS, MG, 35660-017 Repr. Legal: MARCIO DE MELO MORAIS	Registro: 30434-4 Dt Reg ANS: 17/12/98 CNPJ: 42.940.528/0001-90 Cooperativa Médica - região 5 Beneficiários: 20.471(dez/2013) 19.764(dez/2012) UNIMED CENTRO-OESTE

Ativo (x mil)	2013	2012	Passivo (x mil)	2013	2012	DRE (x mil)	2013	2012
<b>Circulante</b>	<b>10.439</b>	<b>6.574</b>	<b>Circulante</b>	<b>8.484</b>	<b>4.831</b>			
Disponível	365	62	Prov. Técnicas	6.884	3.285	Contraprestações efetivas	30.116	25.883
Aplicações	6.749	5.539	Débitos ops. de saúde	274	212	Eventos inden. líquidos	(21.904)	(20.160)
Créditos ops. de saúde	3.118	546	Déb Ops não Rel c/ Planos	237	241	<b>Result. Oper c/ planos</b>	<b>8.212</b>	<b>5.723</b>
Desp. comerc. Diferidas	-	-	Trib e Enc. Soc. a Recolher	560	754	<b>Resultado Bruto</b>	<b>6.956</b>	<b>6.028</b>
Títulos e Créd. a receber	103	103	Emprest e Financ. a pagar	157	-	Despesas administrativas	(4.626)	(4.477)
Outros	103	324	Outros	372	340	Desp. de comercialização	(62)	(189)
<b>Não Circulante</b>	<b>7.112</b>	<b>4.585</b>	<b>Não Circulante</b>	<b>2.845</b>	<b>2.413</b>	Result. financ. líquido	331	332
Realizável a longo prazo	2.164	1.709	<b>Patrimônio líquido</b>	<b>6.221</b>	<b>3.915</b>	Result. patrimonial	55	182
Aplicações	-	-	Capital/patr. social	1.441	1.435	<b>Result. antes imp./part.</b>	<b>2.655</b>	<b>1.129</b>
Outros	2.164	1.709	Reservas	2.981	1.649	Imp. Renda / Imp. Diferidos	(94)	(78)
Investimentos	423	377	Outros	1.800	832	Contribuição social	(42)	(37)
Imobilizado	4.404	2.497	<b>TOTAL DO PASSIVO</b>	<b>17.551</b>	<b>11.159</b>	Partic. no resultado	(47)	(29)
Diferido + Intangível	121	2				<b>RESULTADO LÍQUIDO</b>	<b>2.471</b>	<b>985</b>
<b>TOTAL DO ATIVO</b>	<b>17.551</b>	<b>11.159</b>						

Rentabilidade	2013	2012	Capital	2013	2012	Operacional	2013	2012	Ciclo Financ	2013	2012	Liquidez	2013	2012
ROA	0,14	0,09	IMOB	0,03	0,03	DM	0,73	0,78	PMCR	37,28	7,59	LG	1,11	1,14
ROE	0,40	0,25	ENDIV	0,65	0,65	DC	0,00	0,01	PMPE	23,16	21,12	LC	1,23	1,36
MLB	0,23	0,23	ENDIVCP	0,48	0,43	DA	0,15	0,17	GAT	1,72	2,32	LI	0,04	0,01
MLL	0,08	0,04	ENDIVLP	0,16	0,22	COMB	0,88	0,96						
MARG. EBIT	0,09	0,05	CE	0,75	0,67	COMBA	0,87	0,95						
MARG. EBITDA	0,10	0,05	CT/CP	1,82	1,85									
												<b>Tiquete Médio</b>	<b>2013</b>	<b>2012</b>
												R\$	125,33	108,56

# UNIMED PARAIBA - FEDERAÇÃO DAS SOCIEDADES COOPERATIVAS DE TRABALHO MEDICO

Endereço	Informações Cadastrais
AV. CARNEIRO DA CUNHA 89 JOAO PESSOA, PB, 58040-240 Repr. Legal: FRANCISCO VIEIRA DE OLIVEIRA	Registro: 32452-3 Dt Reg ANS: 21/12/98 CNPJ: 40.960.189/0001-89 Cooperativa Médica - região 5 Beneficiários: 15.780(dez/2013) 15.362(dez/2012) UNIMED PARAIBA

Ativo (x mil)	2013	2012	Passivo (x mil)	2013	2012	DRE (x mil)	2013	2012
<b>Circulante</b>	<b>2.155</b>	<b>2.136</b>	<b>Circulante</b>	<b>885</b>	<b>854</b>	Contraprestações efetivas	626	602
Disponível	194	222	Prov. Técnicas	595	602	Eventos inden. líquidos	(55)	(414)
Aplicações	1.961	1.890	Débitos ops. de saúde	-	-	<b>Result. Oper c/ planos</b>	<b>571</b>	<b>188</b>
Créditos ops. de saúde	-	-	Déb Ops não Rel c/ Planos	-	-	<b>Resultado Bruto</b>	<b>2.388</b>	<b>188</b>
Desp. comerc. Diferidas	-	-	Trib e Enc. Soc. a Recolher	121	137	Despesas administrativas	(2.166)	(1.861)
Títulos e Créd. a receber	-	14	Emprest e Financ. a pagar	-	-	Desp. de comercialização	-	-
Outros	-	9	Outros	169	114	Result. financ. líquido	167	35
<b>Não Circulante</b>	<b>1.308</b>	<b>1.127</b>	<b>Não Circulante</b>	<b>614</b>	<b>705</b>	Result. patrimonial	145	81
Realizável a longo prazo	173	164	<b>Patrimônio líquido</b>	<b>1.964</b>	<b>1.704</b>	<b>Result. antes imp./part.</b>	<b>534</b>	<b>48</b>
Aplicações	-	-	Capital/patr. social	867	1.064	Imp. Renda / Imp. Diferidos	(47)	(11)
Outros	173	164	Reservas	974	613	Contribuição social	(28)	(7)
Investimentos	613	547	Outros	123	26	Partic. no resultado	-	-
Imobilizado	515	407	<b>TOTAL DO PASSIVO</b>	<b>3.463</b>	<b>3.263</b>	<b>RESULTADO LÍQUIDO</b>	<b>459</b>	<b>31</b>
Diferido + Intangível	6	8						
<b>TOTAL DO ATIVO</b>	<b>3.463</b>	<b>3.263</b>						

Rentabilidade	2013	2012	Capital	2013	2012	Operacional	2013	2012	Ciclo Financ	2013	2012	Liquidez	2013	2012
ROA	0,13	0,01	IMOB	0,18	0,17	DM	0,09	0,69	PMCR	-	-	LG	1,55	1,48
ROE	0,23	0,02	ENDIV	0,43	0,48	DC	-	-	PMPE	-	471,95	LC	2,43	2,50
MLB	3,82	0,31	ENDIVCP	0,26	0,26	DA	3,46	3,09	GAT	0,18	0,18	LI	0,22	0,26
MLL	0,73	0,05	ENDIVLP	0,18	0,22	COMB	3,55	3,78						
MARG. EBIT	1,09	0,09	CE	0,59	0,55	COMBA	2,80	3,57						
MARG. EBITDA	1,11	0,13	CT/CP	0,76	0,92									
												<b>Tiquete Médio</b>	<b>2013</b>	<b>2012</b>
												R\$	3,42	3,22

# UNIMED PARNAÍBA - COOPERATIVA DE TRABALHO MÉDICO

Endereço	Informações Cadastrais
AV. GOVERNADOR CHAGAS RODRIGUES 620 PARNAÍBA, PI, 64200-490 Repr. Legal: FRANCISCO XAVIER MENDES DE LIMA	Registro: 33371-9 Dt Reg ANS: 21/12/98 CNPJ: 23.511.850/0001-50 Cooperativa Médica - região 5 Beneficiários: 4.340(dez/2013) 6.618(dez/2012) UNIMED PARNAÍBA - COOPERATIVA DE TRABALHO MÉDICO

Ativo (x mil)	2013	2012	Passivo (x mil)	2013	2012	DRE (x mil)	2013	2012
<b>Circulante</b>	<b>4.389</b>	<b>2.722</b>	<b>Circulante</b>	<b>10.403</b>	<b>6.572</b>	Contraprestações efetivas	11.795	12.315
Disponível	101	52	Prov. Técnicas	8.931	4.810	Eventos inden. líquidos	(12.470)	(4.572)
Aplicações	1.127	1.464	Débitos ops. de saúde	-	-	<b>Result. Oper c/ planos</b>	<b>(676)</b>	<b>7.743</b>
Créditos ops. de saúde	2.923	532	Déb Ops não Rel c/ Planos	-	-	<b>Resultado Bruto</b>	<b>(948)</b>	<b>8.035</b>
Desp. comerc. Diferidas	-	-	Trib e Enc. Soc. a Recolher	1.346	1.397	Despesas administrativas	(1.296)	(2.731)
Títulos e Créd. a receber	89	68	Emprest e Financ. a pagar	-	-	Desp. de comercialização	-	-
Outros	148	606	Outros	126	365	Result. financ. líquido	67	141
<b>Não Circulante</b>	<b>268</b>	<b>298</b>	<b>Não Circulante</b>	<b>-</b>	<b>-</b>	Result. patrimonial	-	(0)
Realizável a longo prazo	-	-	<b>Patrimônio líquido</b>	<b>(5.746)</b>	<b>(3.551)</b>	<b>Result. antes imp./part.</b>	<b>(2.177)</b>	<b>(5.034)</b>
Aplicações	-	-	Capital/patr. social	258	259	Imp. Renda / Imp. Diferidos	-	-
Outros	-	-	Reservas	1.207	1.223	Contribuição social	-	-
Investimentos	164	160	Outros	(7.211)	(5.034)	Partic. no resultado	-	-
Imobilizado	104	138	<b>TOTAL DO PASSIVO</b>	<b>4.657</b>	<b>3.021</b>	<b>RESULTADO LÍQUIDO</b>	<b>(2.177)</b>	<b>(5.034)</b>
Diferido + Intangível	-	-						
<b>TOTAL DO ATIVO</b>	<b>4.657</b>	<b>3.021</b>						

Rentabilidade	2013	2012	Capital	2013	2012	Operacional	2013	2012	Ciclo Financ	2013	2012	Liquidez	2013	2012
ROA	(0,47)	(1,67)	IMOB	0,04	0,05	DM	1,06	0,37	PMCR	89,23	15,56	LG	0,42	0,41
ROE	0,38	1,42	ENDIV	2,23	2,18	DC	-	-	PMPE	205,51	301,92	LC	0,42	0,41
MLB	(0,08)	0,65	ENDIVCP	2,23	2,18	DA	0,11	0,22	GAT	2,53	4,08	LI	0,01	0,01
MLL	(0,18)	(0,41)	ENDIVLP	-	-	COMB	1,17	0,59						
MARG. EBIT	(0,18)	(0,41)	CE	1,00	1,00	COMBA	1,16	0,59						
MARG. EBITDA	(0,17)	(0,40)	CT/CP	(1,81)	(1,85)									
												<b>Tiquete Médio</b>	<b>2013</b>	<b>2012</b>
												R\$	182,70	173,75

## UNIMED PATO BRANCO COOPERATIVA DE TRABALHO MEDICO

Endereço	Informações Cadastrais
RUA TAMOIO 253 PATO BRANCO, PR, 85501-067 Repr. Legal: EDSON FRESSATO	Registro: 37068-1 Dt Reg ANS: 17/12/98 CNPJ: 80.871.551/0001-60 Cooperativa Médica - região 5 Beneficiários: 31.786(dez/2013) 29.428(dez/2012) UNIMED PATO BRANCO

Ativo (x mil)	2013	2012	Passivo (x mil)	2013	2012	DRE (x mil)	2013	2012
<b>Circulante</b>	<b>23.924</b>	<b>12.163</b>	<b>Circulante</b>	<b>18.717</b>	<b>9.759</b>			
Disponível	1.750	868	Prov. Técnicas	14.455	6.486	Contraprestações efetivas	53.851	46.937
Aplicações	13.047	8.092	Débitos ops. de saúde	1.166	932	Eventos inden. líquidos	(45.188)	(40.256)
Créditos ops. de saúde	7.220	916	Déb Ops não Rel c/ Planos	1.005	581	<b>Result. Oper c/ planos</b>	<b>8.663</b>	<b>6.681</b>
Desp. comerc. Diferidas	-	-	Trib e Enc. Soc. a Recolher	1.280	1.039			
Títulos e Créd. a receber	537	1.046	Emprest e Financ. a pagar	-	-	<b>Resultado Bruto</b>	<b>6.619</b>	<b>8.452</b>
Outros	1.370	1.240	Outros	809	721	Despesas administrativas	(7.195)	(6.213)
<b>Não Circulante</b>	<b>4.610</b>	<b>6.794</b>	<b>Não Circulante</b>	<b>4.685</b>	<b>4.508</b>	Desp. de comercialização	(181)	(464)
Realizável a longo prazo	2.466	4.704	<b>Patrimônio líquido</b>	<b>5.133</b>	<b>4.689</b>	Result. financ. líquido	1.000	913
Aplicações	-	-	Capital/patr. social	3.255	3.127	Result. patrimonial	221	224
Outros	2.466	4.704	Reservas	1.621	1.358	<b>Result. antes imp./part.</b>	<b>465</b>	<b>383</b>
Investimentos	856	703	Outros	257	204	Imp. Renda / Imp. Diferidos	(4)	-
Imobilizado	1.256	1.374	<b>TOTAL DO ATIVO</b>	<b>28.535</b>	<b>18.956</b>	Contribuição social	(3)	-
Diferido + Intangível	32	12				Partic. no resultado	(167)	(143)
						<b>RESULTADO LÍQUIDO</b>	<b>290</b>	<b>240</b>

Rentabilidade	2013	2012	Capital	2013	2012	Operacional	2013	2012	Ciclo Financ	2013	2012	Liquidez	2013	2012
ROA	0,01	0,01	IMOB	0,03	0,04	DM	0,84	0,86	PMCR	48,26	7,03	LG	1,13	1,18
ROE	0,06	0,05	ENDIV	0,82	0,75	DC	0,00	0,01	PMPE	29,76	28,40	LC	1,28	1,25
MLB	0,12	0,18	ENDIVCP	0,66	0,51	DA	0,13	0,13	GAT	1,89	2,48	LI	0,09	0,09
MLL	0,01	0,01	ENDIVLP	0,16	0,24	COMB	0,98	1,00						
MARG. EBIT	0,01	0,01	CE	0,80	0,68	COMBA	0,96	0,98						
MARG. EBITDA	0,01	0,01	CT/CP	4,56	3,04									
												<b>Tiquete Médio</b>	<b>2013</b>	<b>2012</b>
												R\$	148,31	138,90

## UNIMED PATOS - COOPERATIVA DE TRABALHO MÉDICO

Endereço	Informações Cadastrais
AV DOUTOR PEDRO FIRMINO 295 PATOS, PB, 58700-350 Repr. Legal: JOSÉ VANDERLITE ALVES	Registro: 33646-7 Dt Reg ANS: 21/12/98 CNPJ: 08.315.806/0001-80 Cooperativa Médica - região 5 Beneficiários: 2.504(dez/2013) 2.433(dez/2012) UNIMED PATOS

Ativo (x mil)	2013	2012	Passivo (x mil)	2013	2012	DRE (x mil)	2013	2012
<b>Circulante</b>	<b>9.136</b>	<b>7.414</b>	<b>Circulante</b>	<b>2.808</b>	<b>1.603</b>			
Disponível	232	89	Prov. Técnicas	1.888	1.076	Contraprestações efetivas	8.849	7.916
Aplicações	7.730	6.782	Débitos ops. de saúde	15	291	Eventos inden. líquidos	(6.954)	(6.098)
Créditos ops. de saúde	813	402	Déb Ops não Rel c/ Planos	695	50	<b>Result. Oper c/ planos</b>	<b>1.894</b>	<b>1.818</b>
Desp. comerc. Diferidas	-	-	Trib e Enc. Soc. a Recolher	76	64			
Títulos e Créd. a receber	58	68	Emprest e Financ. a pagar	-	3	<b>Resultado Bruto</b>	<b>1.597</b>	<b>1.689</b>
Outros	303	74	Outros	133	118	Despesas administrativas	(1.640)	(1.587)
<b>Não Circulante</b>	<b>2.499</b>	<b>2.343</b>	<b>Não Circulante</b>	<b>847</b>	<b>897</b>	Desp. de comercialização	(13)	(11)
Realizável a longo prazo	729	729	<b>Patrimônio líquido</b>	<b>7.980</b>	<b>7.257</b>	Result. financ. líquido	541	503
Aplicações	-	-	Capital/patr. social	1.256	1.240	Result. patrimonial	41	32
Outros	729	729	Reservas	6.415	6.017	<b>Result. antes imp./part.</b>	<b>526</b>	<b>405</b>
Investimentos	357	302	Outros	308	-	Imp. Renda / Imp. Diferidos	-	-
Imobilizado	1.413	1.312	<b>TOTAL DO ATIVO</b>	<b>11.635</b>	<b>9.757</b>	Contribuição social	-	-
Diferido + Intangível	-	-				Partic. no resultado	-	-
						<b>RESULTADO LÍQUIDO</b>	<b>526</b>	<b>405</b>

Rentabilidade	2013	2012	Capital	2013	2012	Operacional	2013	2012	Ciclo Financ	2013	2012	Liquidez	2013	2012
ROA	0,05	0,04	IMOB	0,03	0,03	DM	0,79	0,77	PMCR	33,09	18,26	LG	2,70	3,26
ROE	0,07	0,06	ENDIV	0,31	0,26	DC	0,00	0,00	PMPE	23,36	23,37	LC	3,25	4,63
MLB	0,18	0,21	ENDIVCP	0,24	0,16	DA	0,19	0,20	GAT	0,76	0,81	LI	0,08	0,06
MLL	0,06	0,05	ENDIVLP	0,07	0,09	COMB	0,97	0,97						
MARG. EBIT	0,07	0,06	CE	0,77	0,64	COMBA	0,92	0,91						
MARG. EBITDA	0,08	0,06	CT/CP	0,46	0,34									
												<b>Tiquete Médio</b>	<b>2013</b>	<b>2012</b>
												R\$	299,32	272,18

## UNIMED PATOS DE MINAS COOPERATIVA TRABALHO MÉDICO LTDA.

Endereço	Informações Cadastrais
AV. BRASIL 966 PATOS DE MINAS, MG, 38700-188 Repr. Legal: VICENTE DE PAULA PEREIRA CAIXETA	Registro: 35306-0 Dt Reg ANS: 17/12/98 CNPJ: 38.499.547/0001-56 Cooperativa Médica - região 5 Beneficiários: 16.175(dez/2013) 11.878(dez/2012) UNIMED PATOS DE MINAS COOPERATIVA TRABALHO MÉDICO

Ativo (x mil)	2013	2012	Passivo (x mil)	2013	2012	DRE (x mil)	2013	2012
<b>Circulante</b>	<b>32.399</b>	<b>25.965</b>	<b>Circulante</b>	<b>14.607</b>	<b>11.312</b>			
Disponível	564	636	Prov. Técnicas	10.915	7.798	Contraprestações efetivas	30.365	27.486
Aplicações	27.933	21.958	Débitos ops. de saúde	436	467	Eventos inden. líquidos	(21.443)	(21.931)
Créditos ops. de saúde	1.513	227	Déb Ops não Rel c/ Planos	1.742	1.189	<b>Result. Oper c/ planos</b>	<b>8.922</b>	<b>5.556</b>
Desp. comerc. Diferidas	-	-	Trib e Enc. Soc. a Recolher	782	696			
Títulos e Créd. a receber	160	251	Emprest e Financ. a pagar	-	-	<b>Resultado Bruto</b>	<b>6.896</b>	<b>6.899</b>
Outros	2.230	2.893	Outros	732	1.162	Despesas administrativas	(5.223)	(5.155)
<b>Não Circulante</b>	<b>3.568</b>	<b>3.248</b>	<b>Não Circulante</b>	<b>13.663</b>	<b>12.758</b>	Desp. de comercialização	(332)	(254)
Realizável a longo prazo	1.644	1.574	<b>Patrimônio líquido</b>	<b>7.698</b>	<b>5.143</b>	Result. financ. líquido	2.078	1.695
Aplicações	-	-	Capital/patr. social	3.559	3.225	Result. patrimonial	307	173
Outros	1.644	1.574	Reservas	1.817	1.354	<b>Result. antes imp./part.</b>	<b>3.726</b>	<b>1.351</b>
Investimentos	1.163	854	Outros	2.322	564	Imp. Renda / Imp. Diferidos	(463)	(388)
Imobilizado	755	814	<b>TOTAL DO ATIVO</b>	<b>35.968</b>	<b>29.213</b>	Contribuição social	(175)	(148)
Diferido + Intangível	6	6	<b>TOTAL DO PASSIVO</b>	<b>35.968</b>	<b>29.213</b>	Partic. no resultado	(117)	(101)
						<b>RESULTADO LÍQUIDO</b>	<b>2.970</b>	<b>714</b>

Rentabilidade	2013	2012	Capital	2013	2012	Operacional	2013	2012	Ciclo Financ	2013	2012	Liquidez	2013	2012
ROA	0,08	0,02	IMOB	0,03	0,03	DM	0,71	0,80	PMCR	17,94	2,97	LG	1,20	1,14
ROE	0,39	0,14	ENDIV	0,79	0,82	DC	0,01	0,01	PMPE	119,85	96,68	LC	2,22	2,30
MLB	0,23	0,25	ENDIVCP	0,41	0,39	DA	0,17	0,19	GAT	0,84	0,94	LI	0,04	0,06
MLL	0,10	0,03	ENDIVLP	0,38	0,44	COMB	0,89	0,99						
MARG. EBIT	0,12	0,05	CE	0,52	0,47	COMBA	0,83	0,94						
MARG. EBITDA	0,12	0,05	CT/CP	3,67	4,68									
												<b>Tiquete Médio</b>	<b>2013</b>	<b>2012</b>
												R\$	188,00	163,05

## UNIMED PATROCÍNIO COOPERATIVA DE TRABALHO MÉDICO LTDA.

Endereço	Informações Cadastrais
AVENIDA DOM JOSE ANDRE COIMBRA 1426 PATROCINIO, MG, 38740-000 Repr. Legal: THOMAZ JOSÉ MARRA DE AQUINO	Registro: 35559-3 Dt Reg ANS: 17/12/98 CNPJ: 41.687.179/0001-84 Cooperativa Médica - região 5 Beneficiários: 13.714(dez/2013) 13.803(dez/2012) UNIMED PATROCÍNIO

Ativo (x mil)	2013	2012	Passivo (x mil)	2013	2012	DRE (x mil)	2013	2012
<b>Circulante</b>	<b>13.542</b>	<b>9.938</b>	<b>Circulante</b>	<b>5.588</b>	<b>3.562</b>			
Disponível	9.013	1.211	Prov. Técnicas	3.853	2.051	Contraprestações efetivas	14.755	13.426
Aplicações	1.793	7.392	Débitos ops. de saúde	681	523	Eventos inden. líquidos	(11.552)	(10.694)
Créditos ops. de saúde	1.505	275	Déb Ops não Rel c/ Planos	431	408	<b>Result. Oper c/ planos</b>	<b>3.204</b>	<b>2.732</b>
Desp. comerc. Diferidas	-	-	Trib e Enc. Soc. a Recolher	178	151			
Títulos e Créd. a receber	209	108	Emprest e Financ. a pagar	-	-	<b>Resultado Bruto</b>	<b>4.088</b>	<b>3.074</b>
Outros	1.022	952	Outros	444	431	Despesas administrativas	(3.739)	(3.470)
<b>Não Circulante</b>	<b>805</b>	<b>684</b>	<b>Não Circulante</b>	<b>3.970</b>	<b>4.535</b>	Desp. de comercialização	(82)	(66)
Realizável a longo prazo	333	314	<b>Patrimônio líquido</b>	<b>4.790</b>	<b>2.525</b>	Result. financ. líquido	825	334
Aplicações	-	-	Capital/patr. social	1.121	993	Result. patrimonial	123	59
Outros	333	314	Reservas	2.844	813	<b>Result. antes imp./part.</b>	<b>1.215</b>	<b>909</b>
Investimentos	357	237	Outros	825	718	Imp. Renda / Imp. Diferidos	(45)	(4)
Imobilizado	115	134	<b>TOTAL DO ATIVO</b>	<b>14.348</b>	<b>10.622</b>	Contribuição social	(20)	(2)
Diferido + Intangível	-	-	<b>TOTAL DO PASSIVO</b>	<b>14.348</b>	<b>10.622</b>	Partic. no resultado	(39)	-
						<b>RESULTADO LÍQUIDO</b>	<b>1.111</b>	<b>902</b>

Rentabilidade	2013	2012	Capital	2013	2012	Operacional	2013	2012	Ciclo Financ	2013	2012	Liquidez	2013	2012
ROA	0,08	0,08	IMOB	0,02	0,02	DM	0,78	0,80	PMCR	36,72	7,37	LG	1,45	1,27
ROE	0,23	0,36	ENDIV	0,67	0,76	DC	0,01	0,00	PMPE	46,70	36,93	LC	2,42	2,79
MLB	0,28	0,23	ENDIVCP	0,39	0,34	DA	0,25	0,26	GAT	1,03	1,26	LI	1,61	0,34
MLL	0,08	0,07	ENDIVLP	0,28	0,43	COMB	1,04	1,06						
MARG. EBIT	0,09	0,08	CE	0,58	0,44	COMBA	0,99	1,03						
MARG. EBITDA	0,09	0,09	CT/CP	2,00	3,21									
												<b>Tiquete Médio</b>	<b>2013</b>	<b>2012</b>
												R\$	90,45	81,67

# UNIMED PAULISTANA SOCIEDADE COOPERATIVA DE TRABALHO MÉDICO

Endereço	Informações Cadastrais
AVENIDA ANGÉLICA 2565 SAO PAULO, SP, 01227-200 Repr. Legal: PAULO JOSE LEME DE BARROS	Registro: 30133-7 Dt Reg ANS: 21/12/98 CNPJ: 43.202.472/0001-30 Cooperativa Médica - região 4 Beneficiários: 754.442(dez/2013) 909.736(dez/2012) UNIMED PAULISTANA SOCIEDADE COOPERATIVA DE TRABALHO MÉDICO

Ativo (x mil)	2013	2012	Passivo (x mil)	2013	2012	DRE (x mil)	2013	2012
<b>Circulante</b>	<b>986.192</b>	<b>681.276</b>	<b>Circulante</b>	<b>1.067.655</b>	<b>747.519</b>			
Disponível	11.104	4.794	Prov. Técnicas	681.269	415.800	Contraprestações efetivas	2.042.033	2.232.263
Aplicações	253.749	219.533	Débitos ops. de saúde	141.219	91.964	Eventos inden. líquidos	(1.832.678)	(1.799.618)
Créditos ops. de saúde	154.747	59.771	Déb Ops não Rel c/ Planos	10.020	12.309	<b>Result. Oper c/ planos</b>	<b>209.355</b>	<b>432.645</b>
Desp. comerc. Diferidas	42.678	48.064	Trib e Enc. Soc. a Recolher	107.613	85.170	<b>Resultado Bruto</b>	<b>436.922</b>	<b>400.942</b>
Títulos e Créd. a receber	67.575	36.773	Emprest e Financ. a pagar	78.570	66.016	Despesas administrativas	(260.370)	(223.124)
Outros	456.340	312.341	Outros	48.965	76.260	Desp. de comercialização	(140.233)	(155.579)
<b>Não Circulante</b>	<b>618.956</b>	<b>972.764</b>	<b>Não Circulante</b>	<b>647.236</b>	<b>1.026.238</b>	Result. financ. líquido	(36.581)	(1.017)
Realizável a longo prazo	546.856	904.737	<b>Patrimônio líquido</b>	<b>(109.743)</b>	<b>(119.718)</b>	Result. patrimonial	737	6.604
Aplicações	-	17.182	Capital/patr. social	33.683	31.431	<b>Result. antes imp./part.</b>	<b>475</b>	<b>(132.028)</b>
Outros	546.856	887.555	Reservas	69.746	70.311	Imp. Renda / Imp. Diferidos	7.807	11.224
Investimentos	13.079	11.996	Outros	(213.172)	(221.460)	Contribuição social	(118)	-
Imobilizado	54.875	51.861	<b>TOTAL DO ATIVO</b>	<b>1.605.148</b>	<b>1.654.040</b>	Partic. no resultado	(714)	-
Diferido + Intangível	4.146	4.169	<b>TOTAL DO PASSIVO</b>	<b>1.605.148</b>	<b>1.654.040</b>	<b>RESULTADO LÍQUIDO</b>	<b>7.449</b>	<b>(120.804)</b>

Rentabilidade	2013	2012	Capital	2013	2012	Operacional	2013	2012	Ciclo Financ	2013	2012	Liquidez	2013	2012
ROA	0,00	(0,07)	IMOB	0,01	0,01	DM	0,90	0,81	PMCR	27,28	9,64	LG	0,89	0,89
ROE	(0,07)	1,01	ENDIV	1,07	1,07	DC	0,07	0,07	PMPE	74,16	45,49	LC	0,92	0,91
MLB	0,21	0,18	ENDIVCP	0,67	0,45	DA	0,13	0,10	GAT	1,27	1,35	LI	0,01	0,01
MLL	0,00	(0,05)	ENDIVLP	0,40	0,62	COMB	1,09	0,98						
MARG. EBIT	0,05	0,00	CE	0,62	0,42	COMBA	1,11	0,98						
MARG. EBITDA	0,06	0,00	CT/CP	(15,63)	(14,82)									
												<b>Tiquete Médio</b>	<b>2013</b>	<b>2012</b>
												R\$	204,83	191,23

# UNIMED PELOTAS/RS - COOPERATIVA DE ASSISTÊNCIA À SAÚDE LTDA.

Endereço	Informações Cadastrais
RUA ALMIRANTE BARROSO 2309 PELOTAS, RS, 96010-280 Repr. Legal: JOSÉ MILTON CUNHA MIRENDA	Registro: 31137-5 Dt Reg ANS: 21/12/98 CNPJ: 89.870.547/0001-51 Cooperativa Médica - região 5 Beneficiários: 29.322(dez/2013) 31.773(dez/2012) UNIMED RS PELOTAS

Ativo (x mil)	2013	2012	Passivo (x mil)	2013	2012	DRE (x mil)	2013	2012
<b>Circulante</b>	<b>25.515</b>	<b>21.714</b>	<b>Circulante</b>	<b>18.616</b>	<b>13.390</b>			
Disponível	754	1.221	Prov. Técnicas	8.054	7.764	Contraprestações efetivas	72.472	64.506
Aplicações	17.688	13.746	Débitos ops. de saúde	-	-	Eventos inden. líquidos	(58.627)	(55.076)
Créditos ops. de saúde	1.685	1.275	Déb Ops não Rel c/ Planos	1.571	2.033	<b>Result. Oper c/ planos</b>	<b>13.845</b>	<b>9.430</b>
Desp. comerc. Diferidas	-	-	Trib e Enc. Soc. a Recolher	1.483	1.320	<b>Resultado Bruto</b>	<b>11.492</b>	<b>11.837</b>
Títulos e Créd. a receber	405	302	Emprest e Financ. a pagar	1.352	22	Despesas administrativas	(10.795)	(9.177)
Outros	4.983	5.170	Outros	6.156	2.251	Desp. de comercialização	(58)	(48)
<b>Não Circulante</b>	<b>28.629</b>	<b>12.387</b>	<b>Não Circulante</b>	<b>16.255</b>	<b>2.752</b>	Result. financ. líquido	277	641
Realizável a longo prazo	6.714	888	<b>Patrimônio líquido</b>	<b>19.273</b>	<b>17.959</b>	Result. patrimonial	(175)	42
Aplicações	-	-	Capital/patr. social	3.505	1.777	<b>Result. antes imp./part.</b>	<b>741</b>	<b>451</b>
Outros	6.714	888	Reservas	12.572	12.812	Imp. Renda / Imp. Diferidos	(421)	(333)
Investimentos	839	685	Outros	3.196	3.371	Contribuição social	(164)	(128)
Imobilizado	21.053	10.781	<b>TOTAL DO ATIVO</b>	<b>54.143</b>	<b>34.101</b>	Partic. no resultado	-	-
Diferido + Intangível	22	33	<b>TOTAL DO PASSIVO</b>	<b>54.143</b>	<b>34.101</b>	<b>RESULTADO LÍQUIDO</b>	<b>156</b>	<b>(10)</b>

Rentabilidade	2013	2012	Capital	2013	2012	Operacional	2013	2012	Ciclo Financ	2013	2012	Liquidez	2013	2012
ROA	0,00	(0,00)	IMOB	0,02	0,02	DM	0,81	0,85	PMCR	8,37	7,12	LG	0,92	1,40
ROE	0,01	(0,00)	ENDIV	0,64	0,47	DC	0,00	0,00	PMPE	26,32	24,61	LC	1,37	1,62
MLB	0,16	0,18	ENDIVCP	0,34	0,39	DA	0,15	0,14	GAT	1,34	1,89	LI	0,04	0,09
MLL	0,00	(0,00)	ENDIVLP	0,30	0,08	COMB	0,96	1,00						
MARG. EBIT	0,03	0,02	CE	0,53	0,83	COMBA	0,96	0,99						
MARG. EBITDA	0,03	0,02	CT/CP	1,81	0,90									
												<b>Tiquete Médio</b>	<b>2013</b>	<b>2012</b>
												R\$	201,06	171,03



# UNIMED PERNAMBUCANA - FEDERAÇÃO DAS COOPERATIVAS MÉDICAS PERNAMBUCANAS

Endereço			Informações Cadastrais																																																																																																																	
RUA FRANCISCO ALVES 325 RECIFE, PE, 50070-490 Repr. Legal: MARIA DE LOURDES CORREA DE ARAUJO			Registro: 32575-9 Dt Reg ANS: 30/12/98 CNPJ: 02.846.189/0001-63 Cooperativa Médica - região 5 Beneficiários: 1.632(dez/2013) 5.309(dez/2012) UNIMED PERNAMBUCANA																																																																																																																	
Ativo (x mil)	2013	2012	Passivo (x mil)	2013	2012	DRE (x mil)	2013	2012																																																																																																												
<b>Circulante</b>	<b>1.886</b>	<b>1.995</b>	<b>Circulante</b>	<b>430</b>	<b>489</b>																																																																																																															
Disponível	67	172	Prov. Técnicas	50	136	Contraprestações efetivas	332	517																																																																																																												
Aplicações	444	553	Débitos ops. de saúde	4	-	Eventos inden. líquidos	(15)	(16)																																																																																																												
Créditos ops. de saúde	4	95	Déb Ops não Rel c/ Planos	-	-	<b>Result. Oper c/ planos</b>	<b>317</b>	<b>501</b>																																																																																																												
Desp. comerc. Diferidas	-	-	Trib e Enc. Soc. a Recolher	360	335	<b>Resultado Bruto</b>	<b>317</b>	<b>501</b>																																																																																																												
Títulos e Créd. a receber	1.142	1.138	Emprest e Financ. a pagar	-	-	Despesas administrativas	(453)	(801)																																																																																																												
Outros	229	38	Outros	15	18	Desp. de comercialização	-	-																																																																																																												
<b>Não Circulante</b>	<b>2.778</b>	<b>2.244</b>	<b>Não Circulante</b>	<b>1.232</b>	<b>755</b>	Result. financ. líquido	18	44																																																																																																												
Realizável a longo prazo	937	439	<b>Patrimônio líquido</b>	<b>3.002</b>	<b>2.995</b>	Result. patrimonial	136	317																																																																																																												
Aplicações	-	-	Capital/patr. social	1.863	1.863	<b>Result. antes imp./part.</b>	<b>17</b>	<b>61</b>																																																																																																												
Outros	937	439	Reservas	1.132	1.085	Imp. Renda / Imp. Diferidos	(7)	(8)																																																																																																												
Investimentos	1.632	1.510	Outros	7	47	Contribuição social	(4)	(5)																																																																																																												
Imobilizado	209	295	<b>TOTAL DO PASSIVO</b>	<b>4.664</b>	<b>4.239</b>	Partic. no resultado	-	-																																																																																																												
Diferido + Intangível	-	-	<b>TOTAL DO ATIVO</b>	<b>4.664</b>	<b>4.239</b>	<b>RESULTADO LÍQUIDO</b>	<b>7</b>	<b>47</b>																																																																																																												
<table border="1"> <thead> <tr> <th>Rentabilidade</th> <th>2013</th> <th>2012</th> <th>Capital</th> <th>2013</th> <th>2012</th> <th>Operacional</th> <th>2013</th> <th>2012</th> <th>Ciclo Financ</th> <th>2013</th> <th>2012</th> <th>Liquidez</th> <th>2013</th> <th>2012</th> </tr> </thead> <tbody> <tr> <td>ROA</td> <td>0,00</td> <td>0,01</td> <td>IMOB</td> <td>0,35</td> <td>0,36</td> <td>DM</td> <td>0,04</td> <td>0,03</td> <td>PMCR</td> <td>4,42</td> <td>65,97</td> <td>LG</td> <td>1,70</td> <td>1,96</td> </tr> <tr> <td>ROE</td> <td>0,00</td> <td>0,02</td> <td>ENDIV</td> <td>0,36</td> <td>0,29</td> <td>DC</td> <td>-</td> <td>-</td> <td>PMPE</td> <td>292,23</td> <td>-</td> <td>LC</td> <td>4,39</td> <td>4,08</td> </tr> <tr> <td>MLB</td> <td>0,96</td> <td>0,97</td> <td>ENDIVCP</td> <td>0,09</td> <td>0,12</td> <td>DA</td> <td>1,37</td> <td>1,55</td> <td>GAT</td> <td>0,07</td> <td>0,12</td> <td>LI</td> <td>0,16</td> <td>0,35</td> </tr> <tr> <td>MLL</td> <td>0,02</td> <td>0,09</td> <td>ENDIVLP</td> <td>0,26</td> <td>0,18</td> <td>COMB</td> <td>1,41</td> <td>1,58</td> <td colspan="6"></td> </tr> <tr> <td>MARG. EBIT</td> <td>0,13</td> <td>0,14</td> <td>CE</td> <td>0,26</td> <td>0,39</td> <td>COMBA</td> <td>1,34</td> <td>1,46</td> <td colspan="6"></td> </tr> <tr> <td>MARG. EBITDA</td> <td>0,27</td> <td>0,23</td> <td>CT/CP</td> <td>0,55</td> <td>0,42</td> <td colspan="9"></td> </tr> </tbody> </table>												Rentabilidade	2013	2012	Capital	2013	2012	Operacional	2013	2012	Ciclo Financ	2013	2012	Liquidez	2013	2012	ROA	0,00	0,01	IMOB	0,35	0,36	DM	0,04	0,03	PMCR	4,42	65,97	LG	1,70	1,96	ROE	0,00	0,02	ENDIV	0,36	0,29	DC	-	-	PMPE	292,23	-	LC	4,39	4,08	MLB	0,96	0,97	ENDIVCP	0,09	0,12	DA	1,37	1,55	GAT	0,07	0,12	LI	0,16	0,35	MLL	0,02	0,09	ENDIVLP	0,26	0,18	COMB	1,41	1,58							MARG. EBIT	0,13	0,14	CE	0,26	0,39	COMBA	1,34	1,46							MARG. EBITDA	0,27	0,23	CT/CP	0,55	0,42									
Rentabilidade	2013	2012	Capital	2013	2012	Operacional	2013	2012	Ciclo Financ	2013	2012	Liquidez	2013	2012																																																																																																						
ROA	0,00	0,01	IMOB	0,35	0,36	DM	0,04	0,03	PMCR	4,42	65,97	LG	1,70	1,96																																																																																																						
ROE	0,00	0,02	ENDIV	0,36	0,29	DC	-	-	PMPE	292,23	-	LC	4,39	4,08																																																																																																						
MLB	0,96	0,97	ENDIVCP	0,09	0,12	DA	1,37	1,55	GAT	0,07	0,12	LI	0,16	0,35																																																																																																						
MLL	0,02	0,09	ENDIVLP	0,26	0,18	COMB	1,41	1,58																																																																																																												
MARG. EBIT	0,13	0,14	CE	0,26	0,39	COMBA	1,34	1,46																																																																																																												
MARG. EBITDA	0,27	0,23	CT/CP	0,55	0,42																																																																																																															
												<b>Tiquete Médio</b>	<b>2013</b>	<b>2012</b>																																																																																																						
												R\$	9,62	8,31																																																																																																						

# UNIMED PERNAMBUCO CENTRAL - COOPERATIVA DE TRABALHO MÉDICO

Endereço			Informações Cadastrais																																																																																																																	
RUA GERMANO MAGALHÃES BASTOS 114 ARCOVERDE, PE, 56506-550 Repr. Legal: ADILSON VALGUEIRO DE CARVALHO BARROS			Registro: 37977-8 Dt Reg ANS: 30/12/98 CNPJ: 24.155.335/0001-47 Cooperativa Médica - região 5 Beneficiários: 6.302(dez/2013) 6.521(dez/2012) UNIMED PERNAMBUCO CENTRAL																																																																																																																	
Ativo (x mil)	2013	2012	Passivo (x mil)	2013	2012	DRE (x mil)	2013	2012																																																																																																												
<b>Circulante</b>	<b>4.417</b>	<b>4.000</b>	<b>Circulante</b>	<b>6.741</b>	<b>4.509</b>																																																																																																															
Disponível	138	121	Prov. Técnicas	5.435	3.199	Contraprestações efetivas	14.122	13.027																																																																																																												
Aplicações	2.060	1.908	Débitos ops. de saúde	-	-	Eventos inden. líquidos	(17.664)	(15.266)																																																																																																												
Créditos ops. de saúde	958	658	Déb Ops não Rel c/ Planos	-	-	<b>Result. Oper c/ planos</b>	<b>(3.542)</b>	<b>(2.239)</b>																																																																																																												
Desp. comerc. Diferidas	-	-	Trib e Enc. Soc. a Recolher	398	393	<b>Resultado Bruto</b>	<b>(192)</b>	<b>1.383</b>																																																																																																												
Títulos e Créd. a receber	693	661	Emprest e Financ. a pagar	-	-	Despesas administrativas	(2.278)	(2.355)																																																																																																												
Outros	568	653	Outros	908	916	Desp. de comercialização	(19)	(42)																																																																																																												
<b>Não Circulante</b>	<b>2.447</b>	<b>2.252</b>	<b>Não Circulante</b>	<b>-</b>	<b>-</b>	Result. financ. líquido	468	352																																																																																																												
Realizável a longo prazo	482	359	<b>Patrimônio líquido</b>	<b>123</b>	<b>1.743</b>	Result. patrimonial	60	144																																																																																																												
Aplicações	-	351	Capital/patr. social	3.109	3.193	<b>Result. antes imp./part.</b>	<b>(1.961)</b>	<b>(999)</b>																																																																																																												
Outros	482	8	Reservas	26	1.234	Imp. Renda / Imp. Diferidos	-	-																																																																																																												
Investimentos	908	851	Outros	(3.013)	(2.684)	Contribuição social	-	-																																																																																																												
Imobilizado	1.058	1.041	<b>TOTAL DO PASSIVO</b>	<b>6.864</b>	<b>6.252</b>	Partic. no resultado	-	-																																																																																																												
Diferido + Intangível	-	-	<b>TOTAL DO ATIVO</b>	<b>6.864</b>	<b>6.252</b>	<b>RESULTADO LÍQUIDO</b>	<b>(1.961)</b>	<b>(999)</b>																																																																																																												
<table border="1"> <thead> <tr> <th>Rentabilidade</th> <th>2013</th> <th>2012</th> <th>Capital</th> <th>2013</th> <th>2012</th> <th>Operacional</th> <th>2013</th> <th>2012</th> <th>Ciclo Financ</th> <th>2013</th> <th>2012</th> <th>Liquidez</th> <th>2013</th> <th>2012</th> </tr> </thead> <tbody> <tr> <td>ROA</td> <td>(0,29)</td> <td>(0,16)</td> <td>IMOB</td> <td>0,13</td> <td>0,14</td> <td>DM</td> <td>1,25</td> <td>1,17</td> <td>PMCR</td> <td>24,42</td> <td>18,18</td> <td>LG</td> <td>0,73</td> <td>0,97</td> </tr> <tr> <td>ROE</td> <td>(15,97)</td> <td>(0,57)</td> <td>ENDIV</td> <td>0,98</td> <td>0,72</td> <td>DC</td> <td>0,00</td> <td>0,00</td> <td>PMPE</td> <td>69,95</td> <td>46,09</td> <td>LC</td> <td>0,66</td> <td>0,89</td> </tr> <tr> <td>MLB</td> <td>(0,01)</td> <td>0,11</td> <td>ENDIVCP</td> <td>0,98</td> <td>0,72</td> <td>DA</td> <td>0,16</td> <td>0,18</td> <td>GAT</td> <td>2,06</td> <td>2,08</td> <td>LI</td> <td>0,02</td> <td>0,03</td> </tr> <tr> <td>MLL</td> <td>(0,14)</td> <td>(0,08)</td> <td>ENDIVLP</td> <td>-</td> <td>-</td> <td>COMB</td> <td>1,41</td> <td>1,36</td> <td colspan="6"></td> </tr> <tr> <td>MARG. EBIT</td> <td>(0,14)</td> <td>(0,07)</td> <td>CE</td> <td>1,00</td> <td>1,00</td> <td>COMBA</td> <td>1,37</td> <td>1,32</td> <td colspan="6"></td> </tr> <tr> <td>MARG. EBITDA</td> <td>(0,14)</td> <td>(0,07)</td> <td>CT/CP</td> <td>54,92</td> <td>2,59</td> <td colspan="9"></td> </tr> </tbody> </table>												Rentabilidade	2013	2012	Capital	2013	2012	Operacional	2013	2012	Ciclo Financ	2013	2012	Liquidez	2013	2012	ROA	(0,29)	(0,16)	IMOB	0,13	0,14	DM	1,25	1,17	PMCR	24,42	18,18	LG	0,73	0,97	ROE	(15,97)	(0,57)	ENDIV	0,98	0,72	DC	0,00	0,00	PMPE	69,95	46,09	LC	0,66	0,89	MLB	(0,01)	0,11	ENDIVCP	0,98	0,72	DA	0,16	0,18	GAT	2,06	2,08	LI	0,02	0,03	MLL	(0,14)	(0,08)	ENDIVLP	-	-	COMB	1,41	1,36							MARG. EBIT	(0,14)	(0,07)	CE	1,00	1,00	COMBA	1,37	1,32							MARG. EBITDA	(0,14)	(0,07)	CT/CP	54,92	2,59									
Rentabilidade	2013	2012	Capital	2013	2012	Operacional	2013	2012	Ciclo Financ	2013	2012	Liquidez	2013	2012																																																																																																						
ROA	(0,29)	(0,16)	IMOB	0,13	0,14	DM	1,25	1,17	PMCR	24,42	18,18	LG	0,73	0,97																																																																																																						
ROE	(15,97)	(0,57)	ENDIV	0,98	0,72	DC	0,00	0,00	PMPE	69,95	46,09	LC	0,66	0,89																																																																																																						
MLB	(0,01)	0,11	ENDIVCP	0,98	0,72	DA	0,16	0,18	GAT	2,06	2,08	LI	0,02	0,03																																																																																																						
MLL	(0,14)	(0,08)	ENDIVLP	-	-	COMB	1,41	1,36																																																																																																												
MARG. EBIT	(0,14)	(0,07)	CE	1,00	1,00	COMBA	1,37	1,32																																																																																																												
MARG. EBITDA	(0,14)	(0,07)	CT/CP	54,92	2,59																																																																																																															
												<b>Tiquete Médio</b>	<b>2013</b>	<b>2012</b>																																																																																																						
												R\$	182,91	169,64																																																																																																						

## UNIMED PETROPOLIS COOPERATIVA DE TRABALHO MÉDICO

Endereço	Informações Cadastrais
RUA D. PEDRO I 465 PETROPOLIS, RJ, 25610-020 Repr. Legal: JOSÉ CARLOS SANT'ANNA DE ARAUJO	Registro: 32399-3 Dt Reg ANS: 24/12/98 CNPJ: 28.806.545/0001-09 Cooperativa Médica - região 5 Beneficiários: 42.268(dez/2013) 46.477(dez/2012) UNIMED PETROPOLIS

Ativo (x mil)	2013	2012	Passivo (x mil)	2013	2012	DRE (x mil)	2013	2012
<b>Circulante</b>	<b>17.238</b>	<b>41.335</b>	<b>Circulante</b>	<b>68.079</b>	<b>64.790</b>			
Disponível	1.042	286	Prov. Técnicas	28.484	21.561	Contraprestações efetivas	117.588	108.554
Aplicações	7.530	8.243	Débitos ops. de saúde	64	-	Eventos inden. líquidos	(116.067)	(105.478)
Créditos ops. de saúde	1.931	1.458	Déb Ops não Rel c/ Planos	-	1.854	<b>Result. Oper c/ planos</b>	<b>1.521</b>	<b>3.076</b>
Desp. comerc. Diferidas	-	-	Trib e Enc. Soc. a Recolher	25.796	12.503			
Títulos e Créd. a receber	353	25.803	Emprest e Financ. a pagar	5.557	5.359	<b>Resultado Bruto</b>	<b>12.190</b>	<b>11.421</b>
Outros	6.382	5.544	Outros	8.178	23.513	Despesas administrativas	(18.076)	(15.266)
<b>Não Circulante</b>	<b>197.782</b>	<b>72.505</b>	<b>Não Circulante</b>	<b>176.207</b>	<b>66.175</b>	Desp. de comercialização	(1.247)	(1.478)
Realizável a longo prazo	183.142	57.988	<b>Patrimônio líquido</b>	<b>(29.266)</b>	<b>(17.126)</b>	Result. financ. líquido	(2.340)	79
Aplicações	-	-	Capital/patr. social	16.140	13.474	Result. patrimonial	357	130
Outros	183.142	57.988	Reservas	157	157	<b>Result. antes imp./part.</b>	<b>(9.117)</b>	<b>(9.180)</b>
Investimentos	1.117	843	Outros	(45.563)	(30.757)	Imp. Renda / Imp. Diferidos	-	-
Imobilizado	13.469	13.629	<b>TOTAL DO ATIVO</b>	<b>215.020</b>	<b>113.840</b>	Contribuição social	-	-
Diferido + Intangível	53	45				Partic. no resultado	-	-
						<b>RESULTADO LÍQUIDO</b>	<b>(9.117)</b>	<b>(9.180)</b>

Rentabilidade	2013	2012	Capital	2013	2012	Operacional	2013	2012	Ciclo Financ	2013	2012	Liquidez	2013	2012
ROA	(0,04)	(0,08)	IMOB	0,01	0,01	DM	0,99	0,97	PMCR	5,91	4,84	LG	0,82	0,76
ROE	0,31	0,54	ENDIV	1,14	1,15	DC	0,01	0,01	PMPE	56,20	58,03	LC	0,25	0,64
MLB	0,10	0,11	ENDIVCP	0,32	0,57	DA	0,15	0,14	GAT	0,55	0,95	LI	0,02	0,00
MLL	(0,08)	(0,08)	ENDIVLP	0,82	0,58	COMB	1,15	1,13						
MARG. EBIT	(0,05)	(0,05)	CE	0,28	0,49	COMBA	1,17	1,13						
MARG. EBITDA	(0,05)	(0,05)	CT/CP	(8,35)	(7,65)									
												<b>Tiquete Médio</b>	<b>2013</b>	<b>2012</b>
												R\$	220,98	202,48

## UNIMED PIAUI FEDERAÇÃO DAS COOPERATIVAS DE TRABALHO MEDICO DO ESTADO DO PIAUI

Endereço	Informações Cadastrais
AVENIDA JOSÉ DOS SANTOS E SILVA 1310 TERESINA, PI, 64076-410 Repr. Legal: THADEU JOSÉ FERNANDES FORTES	Registro: 41657-6 Dt Reg ANS: 18/02/08 CNPJ: 69.599.934/0001-98 Cooperativa Médica SSP - região 5 Beneficiários: 5.981(dez/2013) 5.714(dez/2012) UNIMED PIAUÍ

Ativo (x mil)	2013	2012	Passivo (x mil)	2013	2012	DRE (x mil)	2013	2012
<b>Circulante</b>	<b>3.252</b>	<b>3.091</b>	<b>Circulante</b>	<b>4.319</b>	<b>3.861</b>			
Disponível	106	514	Prov. Técnicas	4.173	3.478	Contraprestações efetivas	19.243	16.239
Aplicações	1.964	1.858	Débitos ops. de saúde	-	-	Eventos inden. líquidos	(16.265)	(13.779)
Créditos ops. de saúde	536	187	Déb Ops não Rel c/ Planos	-	41	<b>Result. Oper c/ planos</b>	<b>2.979</b>	<b>2.460</b>
Desp. comerc. Diferidas	-	-	Trib e Enc. Soc. a Recolher	51	55			
Títulos e Créd. a receber	342	264	Emprest e Financ. a pagar	-	-	<b>Resultado Bruto</b>	<b>2.344</b>	<b>1.768</b>
Outros	304	269	Outros	95	288	Despesas administrativas	(2.196)	(1.894)
<b>Não Circulante</b>	<b>1.886</b>	<b>1.195</b>	<b>Não Circulante</b>	<b>129</b>	<b>77</b>	Desp. de comercialização	(183)	(183)
Realizável a longo prazo	1.211	632	<b>Patrimônio líquido</b>	<b>691</b>	<b>347</b>	Result. financ. líquido	8	16
Aplicações	-	-	Capital/patr. social	377	377	Result. patrimonial	-	(2)
Outros	1.211	632	Reservas	155	85	<b>Result. antes imp./part.</b>	<b>(27)</b>	<b>(301)</b>
Investimentos	576	448	Outros	158	(116)	Imp. Renda / Imp. Diferidos	-	-
Imobilizado	99	115	<b>TOTAL DO ATIVO</b>	<b>5.138</b>	<b>4.286</b>	Contribuição social	-	-
Diferido + Intangível	-	-				Partic. no resultado	-	-
						<b>RESULTADO LÍQUIDO</b>	<b>(27)</b>	<b>(301)</b>

Rentabilidade	2013	2012	Capital	2013	2012	Operacional	2013	2012	Ciclo Financ	2013	2012	Liquidez	2013	2012
ROA	(0,01)	(0,07)	IMOB	0,11	0,10	DM	0,85	0,85	PMCR	10,02	4,15	LG	1,00	0,95
ROE	(0,04)	(0,87)	ENDIV	0,87	0,92	DC	0,01	0,01	PMPE	60,69	59,95	LC	0,75	0,80
MLB	0,12	0,11	ENDIVCP	0,84	0,90	DA	0,11	0,12	GAT	3,75	3,79	LI	0,02	0,13
MLL	(0,00)	(0,02)	ENDIVLP	0,03	0,02	COMB	0,97	0,98						
MARG. EBIT	0,01	(0,01)	CE	0,97	0,98	COMBA	0,97	0,98						
MARG. EBITDA	0,01	(0,01)	CT/CP	6,44	11,35									
												<b>Tiquete Médio</b>	<b>2013</b>	<b>2012</b>
												R\$	274,14	241,74

# UNIMED PIRAQUEAÇU COOPERATIVA DE TRABALHO MÉDICO

Endereço	Informações Cadastrais
RUA: FIORY TERCI 290 ARACRUZ, ES, 29194-062 Repr. Legal: EUDAYR ALVES MOREIRA JÚNIOR	Registro: 38575-1 Dt Reg ANS: 16/12/98 CNPJ: 00.358.011/0001-48 Cooperativa Médica SSP - região 5 Beneficiários: 20.314(dez/2013) 21.369(dez/2012)

Ativo (x mil)	2013	2012	Passivo (x mil)	2013	2012	DRE (x mil)	2013	2012
<b>Circulante</b>	<b>21.006</b>	<b>16.182</b>	<b>Circulante</b>	<b>11.174</b>	<b>10.330</b>	Contraprestações efetivas	36.518	36.390
Disponível	1.162	1.614	Prov. Técnicas	8.230	8.335	Eventos inden. líquidos	(26.744)	(29.058)
Aplicações	16.161	13.067	Débitos ops. de saúde	920	440	<b>Result. Oper c/ planos</b>	<b>9.774</b>	<b>7.332</b>
Créditos ops. de saúde	1.791	566	Déb Ops não Rel c/ Planos	673	374	<b>Resultado Bruto</b>	<b>9.745</b>	<b>7.725</b>
Desp. comerc. Diferidas	-	-	Trib e Enc. Soc. a Recolher	579	327	Despesas administrativas	(6.497)	(5.737)
Títulos e Créd. a receber	322	189	Emprest e Financ. a pagar	-	-	Desp. de comercialização	(214)	(226)
Outros	1.570	747	Outros	771	854	Result. financ. líquido	554	330
<b>Não Circulante</b>	<b>9.754</b>	<b>8.718</b>	<b>Não Circulante</b>	<b>9.404</b>	<b>8.901</b>	Result. patrimonial	310	204
Realizável a longo prazo	6.258	6.003	<b>Patrimônio líquido</b>	<b>10.182</b>	<b>5.669</b>	<b>Result. antes imp./part.</b>	<b>3.898</b>	<b>1.381</b>
Aplicações	-	-	Capital/patr. social	6.440	4.486	Imp. Renda / Imp. Diferidos	(774)	(414)
Outros	6.258	6.003	Reservas	2.557	913	Contribuição social	(294)	(162)
Investimentos	1.095	672	Outros	1.185	270	Partic. no resultado	-	-
Imobilizado	2.335	1.930	<b>TOTAL DO PASSIVO</b>	<b>30.760</b>	<b>24.900</b>	<b>RESULTADO LÍQUIDO</b>	<b>2.829</b>	<b>805</b>
Diferido + Intangível	66	113						
<b>TOTAL DO ATIVO</b>	<b>30.760</b>	<b>24.900</b>						

Rentabilidade	2013	2012	Capital	2013	2012	Operacional	2013	2012	Ciclo Financ	2013	2012	Liquidez	2013	2012
ROA	0,09	0,03	IMOB	0,04	0,03	DM	0,73	0,80	PMCR	17,65	5,59	LG	1,32	1,15
ROE	0,28	0,14	ENDIV	0,67	0,77	DC	0,01	0,01	PMPE	41,24	36,99	LC	1,88	1,57
MLB	0,27	0,21	ENDIVCP	0,36	0,41	DA	0,18	0,16	GAT	1,19	1,46	LI	0,10	0,16
MLL	0,08	0,02	ENDIVLP	0,31	0,36	COMB	0,92	0,96						
MARG. EBIT	0,14	0,07	CE	0,54	0,54	COMBA	0,90	0,95						
MARG. EBITDA	0,14	0,07	CT/CP	2,02	3,39									
												<b>Tiquete Médio</b>	<b>2013</b>	<b>2012</b>
												R\$	147,37	131,88

# UNIMED PIRASSUNUNGA - COOPERATIVA DE TRABALHO MÉDICO

Endereço	Informações Cadastrais
RUA JOAQUIM PROCÓPIO DE ARAÚJO 3178 PIRASSUNUNGA, SP, 13631-020 Repr. Legal: PAULO DUARTE LOPES PANCHORRA	Registro: 31424-2 Dt Reg ANS: 16/12/98 CNPJ: 00.840.048/0001-08 Cooperativa Médica - região 5 Beneficiários: 8.404(dez/2013) 7.668(dez/2012) UNIMED DE PIRASSUNUNGA-COOPERATIVA DE TRABALHO MÉDICO

Ativo (x mil)	2013	2012	Passivo (x mil)	2013	2012	DRE (x mil)	2013	2012
<b>Circulante</b>	<b>3.739</b>	<b>2.617</b>	<b>Circulante</b>	<b>3.024</b>	<b>2.020</b>	Contraprestações efetivas	14.001	12.080
Disponível	181	14	Prov. Técnicas	2.035	1.393	Eventos inden. líquidos	(10.862)	(8.900)
Aplicações	2.090	1.404	Débitos ops. de saúde	452	-	<b>Result. Oper c/ planos</b>	<b>3.139</b>	<b>3.179</b>
Créditos ops. de saúde	687	520	Déb Ops não Rel c/ Planos	-	237	<b>Resultado Bruto</b>	<b>3.452</b>	<b>4.053</b>
Desp. comerc. Diferidas	-	-	Trib e Enc. Soc. a Recolher	123	106	Despesas administrativas	(3.277)	(2.713)
Títulos e Créd. a receber	-	-	Emprest e Financ. a pagar	186	132	Desp. de comercialização	(7)	(18)
Outros	780	680	Outros	228	151	Result. financ. líquido	64	(135)
<b>Não Circulante</b>	<b>1.216</b>	<b>1.211</b>	<b>Não Circulante</b>	<b>606</b>	<b>692</b>	Result. patrimonial	40	51
Realizável a longo prazo	586	636	<b>Patrimônio líquido</b>	<b>1.323</b>	<b>1.116</b>	<b>Result. antes imp./part.</b>	<b>271</b>	<b>195</b>
Aplicações	-	-	Capital/patr. social	464	444	Imp. Renda / Imp. Diferidos	-	-
Outros	586	636	Reservas	588	506	Contribuição social	-	-
Investimentos	316	297	Outros	271	166	Partic. no resultado	-	-
Imobilizado	143	191	<b>TOTAL DO PASSIVO</b>	<b>4.954</b>	<b>3.828</b>	<b>RESULTADO LÍQUIDO</b>	<b>271</b>	<b>195</b>
Diferido + Intangível	170	87						
<b>TOTAL DO ATIVO</b>	<b>4.954</b>	<b>3.828</b>						

Rentabilidade	2013	2012	Capital	2013	2012	Operacional	2013	2012	Ciclo Financ	2013	2012	Liquidez	2013	2012
ROA	0,05	0,05	IMOB	0,10	0,10	DM	0,78	0,74	PMCR	17,66	15,49	LG	1,19	1,20
ROE	0,21	0,17	ENDIV	0,73	0,71	DC	0,00	0,00	PMPE	30,26	28,55	LC	1,24	1,30
MLB	0,25	0,34	ENDIVCP	0,61	0,53	DA	0,23	0,22	GAT	2,83	3,16	LI	0,06	0,01
MLL	0,02	0,02	ENDIVLP	0,12	0,18	COMB	1,01	0,96						
MARG. EBIT	0,03	0,03	CE	0,83	0,74	COMBA	1,01	0,97						
MARG. EBITDA	0,03	0,04	CT/CP	2,74	2,43									
												<b>Tiquete Médio</b>	<b>2013</b>	<b>2012</b>
												R\$	142,69	124,50

## UNIMED PLANALTO - COOPERATIVA DE TRABALHO MÉDICO

Endereço	Informações Cadastrais
PRAÇA RAIMUNDO DE ARAÚJO MELO S/N LUZIANIA, GO, 72800-630 Repr. Legal: LUCAS ANTÔNIO RORIZ DE MORAES	Registro: 31013-1 Dt Reg ANS: 24/12/98 CNPJ: 36.862.415/0001-11 Cooperativa Médica - região 5 Beneficiários: 15.015(dez/2013) 4.440(dez/2012) UNIMED PLANALTO

Ativo (x mil)	2013	2012	Passivo (x mil)	2013	2012	DRE (x mil)	2013	2012
<b>Circulante</b>	<b>5.032</b>	<b>3.628</b>	<b>Circulante</b>	<b>3.865</b>	<b>2.566</b>			
Disponível	517	453	Prov. Técnicas	2.620	2.136	Contraprestações efetivas	15.893	16.975
Aplicações	1.337	781	Débitos ops. de saúde	-	-	Eventos inden. líquidos	(13.721)	(14.057)
Créditos ops. de saúde	1.346	1.061	Déb Ops não Rel c/ Planos	884	175	<b>Result. Oper c/ planos</b>	<b>2.172</b>	<b>2.918</b>
Desp. comerc. Diferidas	-	-	Trib e Enc. Soc. a Recolher	138	113			
Títulos e Créd. a receber	206	181	Emprest e Financ. a pagar	31	-	<b>Resultado Bruto</b>	<b>2.893</b>	<b>3.043</b>
Outros	1.626	1.152	Outros	192	142	Despesas administrativas	(2.501)	(1.926)
<b>Não Circulante</b>	<b>392</b>	<b>291</b>				Desp. de comercialização	(212)	(278)
Realizável a longo prazo	77	77	<b>Não Circulante</b>	<b>77</b>	<b>77</b>	Result. financ. líquido	(30)	(9)
Aplicações	-	-				Result. patrimonial	53	38
Outros	77	77	<b>Patrimônio líquido</b>	<b>1.482</b>	<b>1.275</b>	<b>Result. antes imp./part.</b>	<b>203</b>	<b>430</b>
Investimentos	170	133	Capital/patr. social	541	538	Imp. Renda / Imp. Diferidos	-	-
Imobilizado	135	75	Reservas	767	371	Contribuição social	-	-
Diferido + Intangível	9	7	Outros	173	366	Partic. no resultado	-	-
<b>TOTAL DO ATIVO</b>	<b>5.424</b>	<b>3.919</b>	<b>TOTAL DO PASSIVO</b>	<b>5.424</b>	<b>3.919</b>	<b>RESULTADO LÍQUIDO</b>	<b>203</b>	<b>430</b>

Rentabilidade	2013	2012	Capital	2013	2012	Operacional	2013	2012	Ciclo Financ	2013	2012	Liquidez	2013	2012
ROA	0,04	0,11	IMOB	0,03	0,04	DM	0,86	0,83	PMCR	30,50	22,49	LG	1,30	1,40
ROE	0,14	0,34	ENDIV	0,73	0,67	DC	0,01	0,02	PMPE	33,12	36,26	LC	1,30	1,41
MLB	0,18	0,18	ENDIVCP	0,71	0,65	DA	0,16	0,11	GAT	2,93	4,33	LI	0,13	0,18
MLL	0,01	0,03	ENDIVLP	0,01	0,02	COMB	1,03	0,96						
MARG. EBIT	0,02	0,03	CE	0,98	0,97	COMBA	1,04	0,96						
MARG. EBITDA	0,02	0,03	CT/CP	2,66	2,07									
												<b>Tiquete Médio</b>	<b>2013</b>	<b>2012</b>
												R\$	237,92	391,58

## UNIMED PLANALTO CENTRAL/RS - COOPERATIVA DE ASSISTÊNCIA À SAÚDE LTDA.

Endereço	Informações Cadastrais
AVENIDA GENERAL CAMARA 589 CRUZ ALTA, RS, 98025-780 Repr. Legal: VILMAR MIRO DÜRKS	Registro: 36283-2 Dt Reg ANS: 22/12/98 CNPJ: 89.100.135/0001-32 Cooperativa Médica - região 5 Beneficiários: 6.587(dez/2013) 6.534(dez/2012) UNIMED PLANALTO CENTRAL RS

Ativo (x mil)	2013	2012	Passivo (x mil)	2013	2012	DRE (x mil)	2013	2012
<b>Circulante</b>	<b>6.693</b>	<b>5.544</b>	<b>Circulante</b>	<b>4.531</b>	<b>3.541</b>			
Disponível	573	255	Prov. Técnicas	2.599	2.107	Contraprestações efetivas	13.814	12.946
Aplicações	3.655	3.068	Débitos ops. de saúde	-	-	Eventos inden. líquidos	(10.055)	(9.655)
Créditos ops. de saúde	401	424	Déb Ops não Rel c/ Planos	531	446	<b>Result. Oper c/ planos</b>	<b>3.759</b>	<b>3.291</b>
Desp. comerc. Diferidas	-	-	Trib e Enc. Soc. a Recolher	391	417			
Títulos e Créd. a receber	84	265	Emprest e Financ. a pagar	-	-	<b>Resultado Bruto</b>	<b>3.562</b>	<b>4.263</b>
Outros	1.980	1.532	Outros	1.009	571	Despesas administrativas	(3.506)	(3.404)
<b>Não Circulante</b>	<b>6.435</b>	<b>5.931</b>				Desp. de comercialização	-	-
Realizável a longo prazo	3.247	2.649	<b>Não Circulante</b>	<b>4.078</b>	<b>3.599</b>	Result. financ. líquido	355	257
Aplicações	-	-				Result. patrimonial	84	90
Outros	3.247	2.649	<b>Patrimônio líquido</b>	<b>4.520</b>	<b>4.334</b>	<b>Result. antes imp./part.</b>	<b>495</b>	<b>79</b>
Investimentos	565	541	Capital/patr. social	772	794	Imp. Renda / Imp. Diferidos	(177)	(37)
Imobilizado	2.614	2.740	Reservas	2.675	2.335	Contribuição social	(74)	(23)
Diferido + Intangível	9	1	Outros	1.073	1.205	Partic. no resultado	-	-
<b>TOTAL DO ATIVO</b>	<b>13.128</b>	<b>11.474</b>	<b>TOTAL DO PASSIVO</b>	<b>13.128</b>	<b>11.474</b>	<b>RESULTADO LÍQUIDO</b>	<b>244</b>	<b>20</b>

Rentabilidade	2013	2012	Capital	2013	2012	Operacional	2013	2012	Ciclo Financ	2013	2012	Liquidez	2013	2012
ROA	0,02	0,00	IMOB	0,04	0,05	DM	0,73	0,75	PMCR	10,45	11,80	LG	1,15	1,15
ROE	0,05	0,00	ENDIV	0,66	0,62	DC	-	-	PMPE	50,92	40,51	LC	1,48	1,57
MLB	0,26	0,33	ENDIVCP	0,35	0,31	DA	0,25	0,26	GAT	1,05	1,13	LI	0,13	0,07
MLL	0,02	0,00	ENDIVLP	0,31	0,31	COMB	0,98	1,01						
MARG. EBIT	0,04	0,01	CE	0,53	0,50	COMBA	0,96	0,99						
MARG. EBITDA	0,05	0,02	CT/CP	1,90	1,65									
												<b>Tiquete Médio</b>	<b>2013</b>	<b>2012</b>
												R\$	176,30	163,04

# UNIMED PLANALTO MÉDIO- COOPERATIVA DE SERVIÇOS MÉDICOS LTDA

Endereço	Informações Cadastrais
RUA LAVA PÉS 1898 PASSO FUNDO, RS, 99010-170 Repr. Legal: LUIZ ANTONIO SAGEBIN ALBUQUERQUE	Registro: 31938-4 Dt Reg ANS: 22/12/98 CNPJ: 87.607.149/0001-11 Cooperativa Médica - região 5 Beneficiários: 22.634(dez/2013) 20.117(dez/2012) UNIMED PLANALTO MÉDIO

Ativo (x mil)	2013	2012	Passivo (x mil)	2013	2012	DRE (x mil)	2013	2012
<b>Circulante</b>	<b>32.568</b>	<b>27.538</b>	<b>Circulante</b>	<b>20.281</b>	<b>13.912</b>			
Disponível	1.200	428	Prov. Técnicas	11.546	6.638	Contraprestações efetivas	45.380	37.584
Aplicações	15.852	16.188	Débitos ops. de saúde	-	-	Eventos inden. líquidos	(40.120)	(32.075)
Créditos ops. de saúde	4.517	540	Déb Ops não Rel c/ Planos	5.997	4.927	<b>Result. Oper c/ planos</b>	<b>5.260</b>	<b>5.509</b>
Desp. comerc. Diferidas	-	-	Trib e Enc. Soc. a Recolher	1.616	1.308	<b>Resultado Bruto</b>	<b>8.378</b>	<b>8.005</b>
Títulos e Créd. a receber	1.360	1.655	Emprest e Financ. a pagar	-	-	Despesas administrativas	(9.722)	(8.810)
Outros	9.638	8.726	Outros	1.122	1.039	Desp. de comercialização	(286)	(304)
<b>Não Circulante</b>	<b>24.311</b>	<b>22.319</b>	<b>Não Circulante</b>	<b>8.571</b>	<b>8.128</b>	Result. financ. líquido	1.040	1.118
Realizável a longo prazo	2.829	1.439	<b>Patrimônio líquido</b>	<b>28.028</b>	<b>27.817</b>	Result. patrimonial	606	603
Aplicações	-	-	Capital/patr. social	2.752	2.558	<b>Result. antes imp/part.</b>	<b>16</b>	<b>1.098</b>
Outros	2.829	1.439	Reservas	21.680	21.654	Imp. Renda / Imp. Diferidos	(50)	(340)
Investimentos	1.021	863	Outros	3.596	3.605	Contribuição social	(27)	(142)
Imobilizado	20.210	19.907	<b>TOTAL DO PASSIVO</b>	<b>56.879</b>	<b>49.857</b>	Partic. no resultado	-	-
Diferido + Intangível	252	110				<b>RESULTADO LÍQUIDO</b>	<b>(61)</b>	<b>616</b>
<b>TOTAL DO ATIVO</b>	<b>56.879</b>	<b>49.857</b>						

Rentabilidade	2013	2012	Capital	2013	2012	Operacional	2013	2012	Ciclo Financ	2013	2012	Liquidez	2013	2012
ROA	(0,00)	0,01	IMOB	0,02	0,02	DM	0,88	0,85	PMCR	35,83	5,18	LG	1,23	1,31
ROE	(0,00)	0,02	ENDIV	0,51	0,44	DC	0,01	0,01	PMPE	34,99	35,22	LC	1,61	1,98
MLB	0,18	0,21	ENDIVCP	0,36	0,28	DA	0,21	0,23	GAT	0,80	0,75	LI	0,06	0,03
MLL	(0,00)	0,02	ENDIVLP	0,15	0,16	COMB	1,10	1,10						
MARG. EBIT	0,01	0,04	CE	0,70	0,63	COMBA	1,08	1,06						
MARG. EBITDA	0,02	0,04	CT/CP	1,03	0,79									
												<b>Tiquete Médio</b>	<b>2013</b>	<b>2012</b>
												R\$	176,18	160,98

# UNIMED POÇOS DE CALDAS - SOC. COOP. DE TRAB. E SERVIÇOS MÉDICOS

Endereço	Informações Cadastrais
AVENIDA GENTIL MESSIAS 217 POCOS DE CALDAS, MG, 37701-528 Repr. Legal: BENJAMIM JOSÉ MARCHI POSSO	Registro: 31614-8 Dt Reg ANS: 18/12/98 CNPJ: 41.781.949/0001-53 Cooperativa Médica - região 5 Beneficiários: 38.947(dez/2013) 36.408(dez/2012) UNIMED POÇOS DE CALDAS

Ativo (x mil)	2013	2012	Passivo (x mil)	2013	2012	DRE (x mil)	2013	2012
<b>Circulante</b>	<b>20.916</b>	<b>18.124</b>	<b>Circulante</b>	<b>13.994</b>	<b>11.555</b>			
Disponível	3.394	3.407	Prov. Técnicas	7.174	7.463	Contraprestações efetivas	62.789	55.951
Aplicações	9.672	7.771	Débitos ops. de saúde	-	-	Eventos inden. líquidos	(49.219)	(45.341)
Créditos ops. de saúde	2.171	2.248	Déb Ops não Rel c/ Planos	1.739	-	<b>Result. Oper c/ planos</b>	<b>13.570</b>	<b>10.610</b>
Desp. comerc. Diferidas	-	-	Trib e Enc. Soc. a Recolher	1.820	1.580	<b>Resultado Bruto</b>	<b>14.162</b>	<b>10.610</b>
Títulos e Créd. a receber	349	188	Emprest e Financ. a pagar	16	-	Despesas administrativas	(10.114)	(9.044)
Outros	5.329	4.510	Outros	3.245	2.512	Desp. de comercialização	(523)	(455)
<b>Não Circulante</b>	<b>33.153</b>	<b>31.744</b>	<b>Não Circulante</b>	<b>4.300</b>	<b>4.258</b>	Result. financ. líquido	(764)	(50)
Realizável a longo prazo	19.214	18.225	<b>Patrimônio líquido</b>	<b>35.775</b>	<b>34.055</b>	Result. patrimonial	32	250
Aplicações	-	-	Capital/patr. social	3.486	3.130	<b>Result. antes imp/part.</b>	<b>2.793</b>	<b>2.852</b>
Outros	19.214	18.225	Reservas	29.497	28.129	Imp. Renda / Imp. Diferidos	-	-
Investimentos	1.411	1.031	Outros	2.793	2.796	Contribuição social	-	-
Imobilizado	12.528	12.488	<b>TOTAL DO PASSIVO</b>	<b>54.069</b>	<b>49.868</b>	Partic. no resultado	-	(55)
Diferido + Intangível	-	-				<b>RESULTADO LÍQUIDO</b>	<b>2.793</b>	<b>2.796</b>
<b>TOTAL DO ATIVO</b>	<b>54.069</b>	<b>49.868</b>						

Rentabilidade	2013	2012	Capital	2013	2012	Operacional	2013	2012	Ciclo Financ	2013	2012	Liquidez	2013	2012
ROA	0,05	0,06	IMOB	0,03	0,02	DM	0,78	0,81	PMCR	12,45	14,46	LG	2,19	2,30
ROE	0,08	0,08	ENDIV	0,34	0,32	DC	0,01	0,01	PMPE	30,58	41,01	LC	1,49	1,57
MLB	0,23	0,19	ENDIVCP	0,26	0,23	DA	0,16	0,16	GAT	1,16	1,12	LI	0,24	0,29
MLL	0,04	0,05	ENDIVLP	0,08	0,09	COMB	0,95	0,98						
MARG. EBIT	0,06	0,06	CE	0,76	0,73	COMBA	0,97	0,98						
MARG. EBITDA	0,06	0,06	CT/CP	0,51	0,46									
												<b>Tiquete Médio</b>	<b>2013</b>	<b>2012</b>
												R\$	137,18	135,64

## UNIMED PONTA GROSSA COOPERATIVA DE TRABALHO MEDICO

Endereço	Informações Cadastrais
RUA SANTOS DUMONT 1036 PONTA GROSSA, PR, 84010-360 Repr. Legal: ANTONIO ALCIDES KLUG JUNIOR	Registro: 34971-2 Dt Reg ANS: 17/12/98 CNPJ: 77.781.706/0001-62 Cooperativa Médica - região 5 Beneficiários: 48.720(dez/2013) 45.877(dez/2012) UNIMED PONTA GROSSA

Ativo (x mil)	2013	2012	Passivo (x mil)	2013	2012	DRE (x mil)	2013	2012
<b>Circulante</b>	<b>31.721</b>	<b>21.616</b>	<b>Circulante</b>	<b>28.915</b>	<b>17.705</b>			
Disponível	866	330	Prov. Técnicas	17.763	8.341	Contraprestações efetivas	83.544	74.721
Aplicações	13.067	13.025	Débitos ops. de saúde	887	654	Eventos inden. líquidos	(63.073)	(55.815)
Créditos ops. de saúde	9.220	1.823	Déb Ops não Rel c/ Planos	2.716	2.360	<b>Result. Oper c/ planos</b>	<b>20.471</b>	<b>18.905</b>
Desp. comerc. Diferidas	-	-	Trib e Enc. Soc. a Recolher	4.091	3.366	<b>Resultado Bruto</b>	<b>14.831</b>	<b>14.139</b>
Títulos e Créd. a receber	698	429	Emprest e Financ. a pagar	548	704	Despesas administrativas	(12.024)	(10.044)
Outros	7.870	6.009	Outros	2.910	2.280	Desp. de comercialização	(605)	(496)
<b>Não Circulante</b>	<b>25.072</b>	<b>21.852</b>	<b>Não Circulante</b>	<b>1.621</b>	<b>1.825</b>	Result. financ. líquido	707	515
Realizável a longo prazo	4.597	4.530	<b>Patrimônio líquido</b>	<b>26.257</b>	<b>23.937</b>	Result. patrimonial	422	286
Aplicações	-	-	Capital/patr. social	9.406	8.485	<b>Result. antes imp./part.</b>	<b>3.331</b>	<b>2.257</b>
Outros	4.597	4.530	Reservas	14.842	13.815	Imp. Renda / Imp. Diferidos	(330)	(293)
Investimentos	2.512	1.971	Outros	2.008	1.638	Contribuição social	(128)	(116)
Imobilizado	17.403	14.769	<b>TOTAL DO PASSIVO</b>	<b>56.792</b>	<b>43.467</b>	Partic. no resultado	-	-
Diferido + Intangível	560	582				<b>RESULTADO LÍQUIDO</b>	<b>2.873</b>	<b>1.848</b>
<b>TOTAL DO ATIVO</b>	<b>56.792</b>	<b>43.467</b>						

Rentabilidade	2013	2012	Capital	2013	2012	Operacional	2013	2012	Ciclo Financ	2013	2012	Liquidez	2013	2012
ROA	0,05	0,04	IMOB	0,05	0,06	DM	0,75	0,75	PMCR	39,73	8,78	LG	1,19	1,34
ROE	0,11	0,08	ENDIV	0,54	0,45	DC	0,01	0,01	PMPE	33,57	27,93	LC	1,10	1,22
MLB	0,18	0,19	ENDIVCP	0,51	0,41	DA	0,14	0,13	GAT	1,47	1,72	LI	0,03	0,02
MLL	0,03	0,02	ENDIVLP	0,03	0,04	COMB	0,91	0,89						
MARG. EBIT	0,05	0,05	CE	0,95	0,91	COMBA	0,90	0,88						
MARG. EBITDA	0,05	0,05	CT/CP	1,16	0,82									
												<b>Tiquete Médio</b>	<b>2013</b>	<b>2012</b>
												R\$	147,16	131,81

## UNIMED PONTAL DO TRIÂNGULO - COOPERATIVA DE TRABALHO MÉDICO

Endereço	Informações Cadastrais
RUA ITUIUTABA 555 ITURAMA, MG, 38280-000 Repr. Legal: HELIANO JOSE DE LIMA	Registro: 35387-6 Dt Reg ANS: 17/12/98 CNPJ: 00.730.439/0001-70 Cooperativa Médica SSP - região 5 Beneficiários: 8.679(dez/2013) 7.934(dez/2012) UNIMED PONTAL DO TRIÂNGULO

Ativo (x mil)	2013	2012	Passivo (x mil)	2013	2012	DRE (x mil)	2013	2012
<b>Circulante</b>	<b>8.146</b>	<b>6.222</b>	<b>Circulante</b>	<b>3.313</b>	<b>2.009</b>			
Disponível	285	150	Prov. Técnicas	2.729	1.523	Contraprestações efetivas	12.185	10.661
Aplicações	6.798	5.565	Débitos ops. de saúde	-	-	Eventos inden. líquidos	(9.931)	(8.019)
Créditos ops. de saúde	594	94	Déb Ops não Rel c/ Planos	154	132	<b>Result. Oper c/ planos</b>	<b>2.254</b>	<b>2.642</b>
Desp. comerc. Diferidas	-	-	Trib e Enc. Soc. a Recolher	165	137	<b>Resultado Bruto</b>	<b>2.280</b>	<b>2.633</b>
Títulos e Créd. a receber	93	69	Emprest e Financ. a pagar	-	-	Despesas administrativas	(2.353)	(2.321)
Outros	377	343	Outros	266	216	Desp. de comercialização	(49)	(34)
<b>Não Circulante</b>	<b>704</b>	<b>714</b>	<b>Não Circulante</b>	<b>2.324</b>	<b>2.324</b>	Result. financ. líquido	562	430
Realizável a longo prazo	176	188	<b>Patrimônio líquido</b>	<b>3.214</b>	<b>2.604</b>	Result. patrimonial	49	6
Aplicações	-	-	Capital/patr. social	648	648	<b>Result. antes imp./part.</b>	<b>488</b>	<b>547</b>
Outros	176	188	Reservas	2.297	1.788	Imp. Renda / Imp. Diferidos	(102)	(52)
Investimentos	250	195	Outros	269	168	Contribuição social	(46)	(38)
Imobilizado	243	314	<b>TOTAL DO PASSIVO</b>	<b>8.851</b>	<b>6.937</b>	Partic. no resultado	(25)	(31)
Diferido + Intangível	35	17				<b>RESULTADO LÍQUIDO</b>	<b>316</b>	<b>426</b>
<b>TOTAL DO ATIVO</b>	<b>8.851</b>	<b>6.937</b>						

Rentabilidade	2013	2012	Capital	2013	2012	Operacional	2013	2012	Ciclo Financ	2013	2012	Liquidez	2013	2012
ROA	0,04	0,06	IMOB	0,03	0,03	DM	0,82	0,75	PMCR	17,56	3,19	LG	1,48	1,48
ROE	0,10	0,16	ENDIV	0,64	0,62	DC	0,00	0,00	PMPE	42,60	26,94	LC	2,46	3,10
MLB	0,19	0,25	ENDIVCP	0,37	0,29	DA	0,19	0,22	GAT	1,38	1,54	LI	0,09	0,07
MLL	0,03	0,04	ENDIVLP	0,26	0,33	COMB	1,01	0,97						
MARG. EBIT	0,04	0,05	CE	0,59	0,46	COMBA	0,97	0,94						
MARG. EBITDA	0,05	0,06	CT/CP	1,75	1,66									
												<b>Tiquete Médio</b>	<b>2013</b>	<b>2012</b>
												R\$	124,58	115,46

## UNIMED PONTE NOVA COOPERATIVA DE TRABALHO MEDICO LTDA

Endereço	Informações Cadastrais
RUA HUGO SAPORETTI 48 PONTE NOVA, MG, 25430-228 Repr. Legal: SAMUEL MARCUS ALVES JORGE	Registro: 34372-2 Dt Reg ANS: 16/12/98 CNPJ: 01.012.474/0001-16 Cooperativa Médica - região 5 Beneficiários: 2.398(dez/2013) 2.380(dez/2012) UNIMED PONTE NOVA E REGIÃO

Ativo (x mil)	2013	2012	Passivo (x mil)	2013	2012	DRE (x mil)	2013	2012
<b>Circulante</b>	<b>3.646</b>	<b>3.047</b>	<b>Circulante</b>	<b>1.384</b>	<b>1.383</b>			
Disponível	305	138	Prov. Técnicas	679	648	Contraprestações efetivas	4.143	4.686
Aplicações	2.756	2.403	Débitos ops. de saúde	-	-	Eventos inden. líquidos	(2.697)	(2.968)
Créditos ops. de saúde	68	40	Déb Ops não Rel c/ Planos	362	244	<b>Result. Oper c/ planos</b>	<b>1.445</b>	<b>1.718</b>
Desp. comerc. Diferidas	-	-	Trib e Enc. Soc. a Recolher	208	298	<b>Resultado Bruto</b>	<b>2.427</b>	<b>2.506</b>
Títulos e Créd. a receber	141	104	Emprest e Financ. a pagar	-	-	Despesas administrativas	(2.168)	(1.909)
Outros	376	362	Outros	135	192	Desp. de comercialização	(61)	(33)
<b>Não Circulante</b>	<b>1.894</b>	<b>1.931</b>	<b>Não Circulante</b>	<b>2.384</b>	<b>2.081</b>	Result. financ. líquido	157	87
Realizável a longo prazo	429	669	<b>Patrimônio líquido</b>	<b>1.772</b>	<b>1.514</b>	Result. patrimonial	22	93
Aplicações	-	-	Capital/patr. social	302	296	Imp. Renda / Imp. Diferidos	(16)	(13)
Outros	429	669	Reservas	1.370	1.133	Contribuição social	(13)	(8)
Investimentos	86	70	Outros	101	85	Partic. no resultado	-	-
Imobilizado	1.355	1.155	<b>TOTAL DO PASSIVO</b>	<b>5.540</b>	<b>4.978</b>	<b>RESULTADO LÍQUIDO</b>	<b>348</b>	<b>442</b>
Diferido + Intangível	24	37						
<b>TOTAL DO ATIVO</b>	<b>5.540</b>	<b>4.978</b>						

Rentabilidade	2013	2012	Capital	2013	2012	Operacional	2013	2012	Ciclo Financ	2013	2012	Liquidez	2013	2012
ROA	0,06	0,09	IMOB	0,02	0,02	DM	0,65	0,63	PMCR	5,88	3,08	LG	1,08	1,07
ROE	0,20	0,29	ENDIV	0,68	0,70	DC	0,01	0,01	PMPE	37,08	33,59	LC	2,63	2,20
MLB	0,59	0,53	ENDIVCP	0,25	0,28	DA	0,52	0,41	GAT	0,75	0,94	LI	0,22	0,10
MLL	0,08	0,09	ENDIVLP	0,43	0,42	COMB	1,19	1,05						
MARG. EBIT	0,12	0,13	CE	0,37	0,40	COMBA	1,15	1,03						
MARG. EBITDA	0,16	0,16	CT/CP	2,13	2,29									
												<b>Tiquete Médio</b>	<b>2013</b>	<b>2012</b>
												R\$	142,62	142,36

## UNIMED PORTO ALEGRE - COOPERATIVA MÉDICA LTDA.

Endereço	Informações Cadastrais
AV VENANCIO AIRES 1040 PORTO ALEGRE, RS, 90040-192 Repr. Legal: MARCIO PIZZATO	Registro: 35250-1 Dt Reg ANS: 21/12/98 CNPJ: 87.096.616/0001-96 Cooperativa Médica - região 4 Beneficiários: 578.528(dez/2013) 546.410(dez/2012) UNIMED PORTO ALEGRE

Ativo (x mil)	2013	2012	Passivo (x mil)	2013	2012	DRE (x mil)	2013	2012
<b>Circulante</b>	<b>368.224</b>	<b>307.049</b>	<b>Circulante</b>	<b>292.432</b>	<b>250.062</b>			
Disponível	6.112	3.563	Prov. Técnicas	192.011	160.659	Contraprestações efetivas	1.293.340	1.101.294
Aplicações	241.292	219.408	Débitos ops. de saúde	18.814	-	Eventos inden. líquidos	(1.127.188)	(935.010)
Créditos ops. de saúde	26.555	9.862	Déb Ops não Rel c/ Planos	22.794	16.693	<b>Result. Oper c/ planos</b>	<b>166.152</b>	<b>166.284</b>
Desp. comerc. Diferidas	-	-	Trib e Enc. Soc. a Recolher	20.612	32.720	<b>Resultado Bruto</b>	<b>145.567</b>	<b>157.684</b>
Títulos e Créd. a receber	18.399	12.291	Emprest e Financ. a pagar	289	1.022	Despesas administrativas	(150.839)	(157.684)
Outros	75.866	61.925	Outros	37.912	38.967	Desp. de comercialização	(3.565)	(3.169)
<b>Não Circulante</b>	<b>232.319</b>	<b>205.478</b>	<b>Não Circulante</b>	<b>116.264</b>	<b>117.424</b>	Result. financ. líquido	29.119	23.596
Realizável a longo prazo	139.748	122.862	<b>Patrimônio líquido</b>	<b>191.847</b>	<b>145.041</b>	Result. patrimonial	3.299	2.033
Aplicações	-	-	Capital/patr. social	137.271	116.173	Imp. Renda / Imp. Diferidos	4.757	(2.891)
Outros	139.748	122.862	Reservas	33.766	26.627	Contribuição social	52	(1.474)
Investimentos	17.156	12.836	Outros	20.809	2.241	Partic. no resultado	(489)	(4.349)
Imobilizado	47.721	46.903	<b>TOTAL DO PASSIVO</b>	<b>600.543</b>	<b>512.526</b>	<b>RESULTADO LÍQUIDO</b>	<b>27.903</b>	<b>11.282</b>
Diferido + Intangível	27.693	22.876						
<b>TOTAL DO ATIVO</b>	<b>600.543</b>	<b>512.526</b>						

Rentabilidade	2013	2012	Capital	2013	2012	Operacional	2013	2012	Ciclo Financ	2013	2012	Liquidez	2013	2012
ROA	0,05	0,02	IMOB	0,07	0,07	DM	0,87	0,85	PMCR	7,39	3,22	LG	1,24	1,17
ROE	0,15	0,08	ENDIV	0,68	0,72	DC	0,00	0,00	PMPE	39,83	39,56	LC	1,26	1,23
MLB	0,11	0,14	ENDIVCP	0,49	0,49	DA	0,12	0,14	GAT	2,15	2,15	LI	0,02	0,01
MLL	0,02	0,01	ENDIVLP	0,19	0,23	COMB	0,99	1,00						
MARG. EBIT	0,04	0,03	CE	0,72	0,68	COMBA	0,97	0,97						
MARG. EBITDA	0,04	0,04	CT/CP	2,13	2,53									
												<b>Tiquete Médio</b>	<b>2013</b>	<b>2012</b>
												R\$	192,19	181,05

## UNIMED RECIFE COOPERATIVA DE TRABALHO MÉDICO

Endereço	Informações Cadastrais
AV. LINS PETIT 140 RECIFE, PE, 50070-230 Repr. Legal: MARIA DE LOURDES CORREA DE ARAÚJO	Registro: 34488-5 Dt Reg ANS: 21/12/98 CNPJ: 11.214.624/0001-28 Cooperativa Médica - região 5 Beneficiários: 182.923(dez/2013) 183.226(dez/2012) UNIMED RECIFE COOPERATIVA DE TRABALHO MÉDICO

Ativo (x mil)	2013	2012	Passivo (x mil)	2013	2012	DRE (x mil)	2013	2012
<b>Circulante</b>	<b>154.928</b>	<b>119.379</b>	<b>Circulante</b>	<b>162.968</b>	<b>130.944</b>			
Disponível	5.481	4.613	Prov. Técnicas	85.533	64.707	Contraprestações efetivas	432.396	346.331
Aplicações	52.713	46.587	Débitos ops. de saúde	-	-	Eventos inden. líquidos	(376.719)	(330.937)
Créditos ops. de saúde	26.109	13.683	Déb Ops não Rel c/ Planos	32.664	31.554	<b>Result. Oper c/ planos</b>	<b>55.677</b>	<b>15.395</b>
Desp. comerc. Diferidas	-	-	Trib e Enc. Soc. a Recolher	18.022	15.439			
Títulos e Créd. a receber	2.898	5.385	Emprest e Financ. a pagar	6.200	6.044	<b>Resultado Bruto</b>	<b>73.417</b>	<b>39.148</b>
Outros	67.728	49.111	Outros	20.548	13.201	Despesas administrativas	(47.829)	(45.123)
<b>Não Circulante</b>	<b>223.867</b>	<b>222.060</b>	<b>Não Circulante</b>	<b>181.132</b>	<b>195.718</b>	Desp. de comercialização	(11.329)	(8.723)
Realizável a longo prazo	175.341	179.959	<b>Patrimônio líquido</b>	<b>34.695</b>	<b>14.777</b>	Result. financ. líquido	1.934	1.284
Aplicações	-	-	Capital/patr. social	12.196	11.175	Result. patrimonial	11.546	16.592
Outros	175.341	179.959	Reservas	12.681	3.160	<b>Result. antes imp./part.</b>	<b>27.738</b>	<b>4.744</b>
Investimentos	6.775	5.178	Outros	9.818	441	Imp. Renda / Imp. Diferidos	(3.189)	(3.158)
Imobilizado	41.136	36.230	<b>TOTAL DO ATIVO</b>	<b>378.795</b>	<b>341.439</b>	Contribuição social	(1.157)	(1.145)
Diferido + Intangível	616	693	<b>TOTAL DO PASSIVO</b>	<b>378.795</b>	<b>341.439</b>	Partic. no resultado	-	-
						<b>RESULTADO LÍQUIDO</b>	<b>23.393</b>	<b>441</b>

Rentabilidade	2013	2012	Capital	2013	2012	Operacional	2013	2012	Ciclo Financ	2013	2012	Liquidez	2013	2012
ROA	0,06	0,00	IMOB	0,02	0,02	DM	0,87	0,96	PMCR	21,74	14,22	LG	0,96	0,92
ROE	0,67	0,03	ENDIV	0,91	0,96	DC	0,03	0,03	PMPE	48,67	36,71	LC	0,95	0,91
MLB	0,17	0,11	ENDIVCP	0,43	0,38	DA	0,11	0,13	GAT	1,14	1,01	LI	0,03	0,04
MLL	0,05	0,00	ENDIVLP	0,48	0,57	COMB	1,01	1,11						
MARG. EBIT	0,08	0,07	CE	0,47	0,40	COMBA	1,00	1,11						
MARG. EBITDA	0,08	0,08	CT/CP	9,92	22,11									
												<b>Tiquete Médio</b>	<b>2013</b>	<b>2012</b>
												R\$	182,55	169,94

## UNIMED REGIÃO DA CAMPANHA - RS - SOCIEDADE COOPERATIVA DE SERVIÇOS MÉDICOS LTDA

Endereço	Informações Cadastrais
AV 7 DE SETEMBRO 679 BAGE, RS, 96400-006 Repr. Legal: AIRTON TORRES DE LACERDA	Registro: 35064-8 Dt Reg ANS: 22/12/98 CNPJ: 89.640.452/0001-41 Cooperativa Médica - região 5 Beneficiários: 4.794(dez/2013) 4.623(dez/2012) UNIMED REGIÃO DA CAMPANHA - RS

Ativo (x mil)	2013	2012	Passivo (x mil)	2013	2012	DRE (x mil)	2013	2012
<b>Circulante</b>	<b>9.541</b>	<b>8.563</b>	<b>Circulante</b>	<b>3.441</b>	<b>2.254</b>			
Disponível	685	986	Prov. Técnicas	1.527	1.182	Contraprestações efetivas	12.584	10.710
Aplicações	5.760	5.210	Débitos ops. de saúde	-	-	Eventos inden. líquidos	(8.562)	(7.838)
Créditos ops. de saúde	843	465	Déb Ops não Rel c/ Planos	777	577	<b>Result. Oper c/ planos</b>	<b>4.022</b>	<b>2.872</b>
Desp. comerc. Diferidas	-	-	Trib e Enc. Soc. a Recolher	219	315			
Títulos e Créd. a receber	506	373	Emprest e Financ. a pagar	-	-	<b>Resultado Bruto</b>	<b>4.317</b>	<b>4.122</b>
Outros	1.746	1.530	Outros	917	179	Despesas administrativas	(3.678)	(2.729)
<b>Não Circulante</b>	<b>5.695</b>	<b>4.803</b>	<b>Não Circulante</b>	<b>3.848</b>	<b>3.634</b>	Desp. de comercialização	(142)	(121)
Realizável a longo prazo	3.105	2.446	<b>Patrimônio líquido</b>	<b>7.947</b>	<b>7.479</b>	Result. financ. líquido	120	216
Aplicações	-	-	Capital/patr. social	2.113	2.088	Result. patrimonial	119	124
Outros	3.105	2.446	Reservas	4.571	4.239	<b>Result. antes imp./part.</b>	<b>736</b>	<b>744</b>
Investimentos	718	622	Outros	1.262	1.152	Imp. Renda / Imp. Diferidos	(169)	(193)
Imobilizado	1.854	1.702	<b>TOTAL DO ATIVO</b>	<b>15.235</b>	<b>13.367</b>	Contribuição social	(71)	(80)
Diferido + Intangível	18	33	<b>TOTAL DO PASSIVO</b>	<b>15.235</b>	<b>13.367</b>	Partic. no resultado	-	-
						<b>RESULTADO LÍQUIDO</b>	<b>497</b>	<b>471</b>

Rentabilidade	2013	2012	Capital	2013	2012	Operacional	2013	2012	Ciclo Financ	2013	2012	Liquidez	2013	2012
ROA	0,03	0,04	IMOB	0,05	0,05	DM	0,68	0,73	PMCR	24,11	15,62	LG	1,73	1,87
ROE	0,06	0,06	ENDIV	0,48	0,44	DC	0,01	0,01	PMPE	18,15	11,85	LC	2,77	3,80
MLB	0,34	0,38	ENDIVCP	0,23	0,17	DA	0,29	0,25	GAT	0,83	0,80	LI	0,20	0,44
MLL	0,04	0,04	ENDIVLP	0,25	0,27	COMB	0,98	1,00						
MARG. EBIT	0,09	0,10	CE	0,47	0,38	COMBA	0,97	0,98						
MARG. EBITDA	0,09	0,11	CT/CP	0,92	0,79									
												<b>Tiquete Médio</b>	<b>2013</b>	<b>2012</b>
												R\$	220,38	206,45



## UNIMED REGIÃO DA FRONTEIRA - RS COOPERATIVA DE ASSISTÊNCIA À SAÚDE LTDA.

Endereço			Informações Cadastrais											
AV. 24 DE MAIO 1016			Registro: 32837-5			Dt Reg ANS: 22/12/98			CNPJ: 92.316.124/0001-07					
SANT'ANA DO LIVRAMENTO, RS, 97573-450			Cooperativa Médica - região 5			Beneficiários: 3.283(dez/2013) 3.161(dez/2012)			UNIMED REGIÃO DA FRONTEIRA - RS					
Repr. Legal: LUIZ ANTONIO COSTAGUTA DE ARRUDA														
Ativo (x mil)	2013	2012	Passivo (x mil)	2013	2012	DRE (x mil)	2013	2012						
<b>Circulante</b>	<b>6.007</b>	<b>6.637</b>	<b>Circulante</b>	<b>3.491</b>	<b>2.928</b>									
Disponível	333	204	Prov. Técnicas	1.440	1.335	Contraprestações efetivas	15.573	14.213						
Aplicações	1.732	2.914	Débitos ops. de saúde	731	656	Eventos inden. líquidos	(10.238)	(8.077)						
Créditos ops. de saúde	443	219	Déb Ops não Rel c/ Planos	96	75	<b>Result. Oper c/ planos</b>	<b>5.335</b>	<b>6.136</b>						
Desp. comerc. Diferidas	-	-	Trib e Enc. Soc. a Recolher	222	216	<b>Resultado Bruto</b>	<b>4.261</b>	<b>7.064</b>						
Títulos e Créd. a receber	1.309	1.132	Emprest e Financ. a pagar	380	17	Despesas administrativas	(4.636)	(5.021)						
Outros	2.189	2.169	Outros	622	629	Desp. de comercialização	(62)	(31)						
<b>Não Circulante</b>	<b>6.080</b>	<b>4.977</b>	<b>Não Circulante</b>	<b>3.721</b>	<b>3.317</b>	Result. financ. líquido	213	(204)						
Realizável a longo prazo	3.458	2.393	<b>Patrimônio líquido</b>	<b>4.875</b>	<b>5.369</b>	Result. patrimonial	74	152						
Aplicações	-	-	Capital/patr. social	3.687	3.732	<b>Result. antes imp/part.</b>	<b>(150)</b>	<b>709</b>						
Outros	3.458	2.393	Reservas	1.188	1.014	Imp. Renda / Imp. Diferidos	-	-						
Investimentos	1.027	977	Outros	-	623	Contribuição social	-	-						
Imobilizado	1.530	1.589	<b>TOTAL DO PASSIVO</b>	<b>12.086</b>	<b>11.614</b>	Partic. no resultado	-	-						
Diferido + Intangível	64	17				<b>RESULTADO LÍQUIDO</b>	<b>(150)</b>	<b>709</b>						
<b>TOTAL DO ATIVO</b>	<b>12.086</b>	<b>11.614</b>												
Rentabilidade	2013	2012	Capital	2013	2012	Operacional	2013	2012	Ciclo Financ	2013	2012	Liquidez	2013	2012
ROA	(0,01)	0,06	IMOB	0,09	0,09	DM	0,66	0,57	PMCR	10,25	5,55	LG	1,31	1,45
ROE	(0,03)	0,13	ENDIV	0,60	0,54	DC	0,00	0,00	PMPE	3,39	4,57	LC	1,72	2,27
MLB	0,27	0,50	ENDIVCP	0,29	0,25	DA	0,30	0,35	GAT	1,29	1,22	LI	0,10	0,07
MLL	(0,01)	0,05	ENDIVLP	0,31	0,29	COMB	0,96	0,92						
MARG. EBIT	(0,01)	0,08	CE	0,48	0,47	COMBA	0,95	0,94						
MARG. EBITDA	0,00	0,10	CT/CP	1,48	1,16									
												<b>Tiquete Médio</b>	<b>2013</b>	<b>2012</b>
												R\$	401,05	380,55

## UNIMED REGIÃO DA PRODUÇÃO / RS - COOPERATIVA DE ASSISTÊNCIA À SAÚDE LTDA

Endereço			Informações Cadastrais											
AV. PÁTRIA 823			Registro: 35369-8			Dt Reg ANS: 22/12/98			CNPJ: 00.532.888/0001-03					
CARAZINHO, RS, 99500-000			Cooperativa Médica - região 5			Beneficiários: 6.996(dez/2013) 6.245(dez/2012)			UNIMED REGIÃO DA PRODUÇÃO / RS					
Repr. Legal: LUIZ CARLOS COLLE THOMÉ														
Ativo (x mil)	2013	2012	Passivo (x mil)	2013	2012	DRE (x mil)	2013	2012						
<b>Circulante</b>	<b>3.748</b>	<b>5.095</b>	<b>Circulante</b>	<b>3.471</b>	<b>2.114</b>									
Disponível	184	90	Prov. Técnicas	1.312	1.107	Contraprestações efetivas	10.712	9.833						
Aplicações	1.399	2.811	Débitos ops. de saúde	80	98	Eventos inden. líquidos	(8.386)	(7.655)						
Créditos ops. de saúde	699	611	Déb Ops não Rel c/ Planos	187	170	<b>Result. Oper c/ planos</b>	<b>2.327</b>	<b>2.178</b>						
Desp. comerc. Diferidas	-	-	Trib e Enc. Soc. a Recolher	217	271	<b>Resultado Bruto</b>	<b>2.965</b>	<b>3.716</b>						
Títulos e Créd. a receber	283	364	Emprest e Financ. a pagar	272	-	Despesas administrativas	(2.987)	(2.602)						
Outros	1.183	1.219	Outros	1.403	468	Desp. de comercialização	(58)	(55)						
<b>Não Circulante</b>	<b>13.214</b>	<b>8.015</b>	<b>Não Circulante</b>	<b>7.026</b>	<b>4.659</b>	Result. financ. líquido	107	(229)						
Realizável a longo prazo	3.002	1.665	<b>Patrimônio líquido</b>	<b>6.465</b>	<b>6.338</b>	Result. patrimonial	145	134						
Aplicações	-	-	Capital/patr. social	3.622	3.651	<b>Result. antes imp/part.</b>	<b>172</b>	<b>2</b>						
Outros	3.002	1.665	Reservas	2.722	2.684	Imp. Renda / Imp. Diferidos	(19)	-						
Investimentos	248	188	Outros	121	2	Contribuição social	(11)	-						
Imobilizado	9.958	6.157	<b>TOTAL DO PASSIVO</b>	<b>16.962</b>	<b>13.111</b>	Partic. no resultado	-	-						
Diferido + Intangível	6	6				<b>RESULTADO LÍQUIDO</b>	<b>142</b>	<b>2</b>						
<b>TOTAL DO ATIVO</b>	<b>16.962</b>	<b>13.111</b>												
Rentabilidade	2013	2012	Capital	2013	2012	Operacional	2013	2012	Ciclo Financ	2013	2012	Liquidez	2013	2012
ROA	0,01	0,00	IMOB	0,01	0,01	DM	0,78	0,78	PMCR	23,48	22,35	LG	0,64	1,00
ROE	0,02	0,00	ENDIV	0,62	0,52	DC	0,01	0,01	PMPE	16,60	11,86	LC	1,08	2,41
MLB	0,28	0,38	ENDIVCP	0,20	0,16	DA	0,28	0,26	GAT	0,63	0,75	LI	0,05	0,04
MLL	0,01	0,00	ENDIVLP	0,41	0,36	COMB	1,07	1,05						
MARG. EBIT	0,03	0,06	CE	0,33	0,31	COMBA	1,06	1,07						
MARG. EBITDA	0,03	0,06	CT/CP	1,62	1,07									
												<b>Tiquete Médio</b>	<b>2013</b>	<b>2012</b>
												R\$	136,36	130,32

## UNIMED REGIONAL DA BAIXA MOGIANA COOPERATIVA DE TRABALHO MÉDICO

Endereço	Informações Cadastrais
AVENIDA MOGI MIRIM 2679 MOGI GUACU, SP, 13844-115 Repr. Legal: RAJI REZEK AJUB	Registro: 31184-7 Dt Reg ANS: 16/12/98 CNPJ: 49.210.966/0001-42 Cooperativa Médica - região 5 Beneficiários: 89.391(dez/2013) 77.980(dez/2012) UNIMED BAIXA MOGIANA

Ativo (x mil)	2013	2012	Passivo (x mil)	2013	2012	DRE (x mil)	2013	2012
<b>Circulante</b>	<b>42.321</b>	<b>31.620</b>	<b>Circulante</b>	<b>28.095</b>	<b>23.500</b>			
Disponível	4.441	4.628	Prov. Técnicas	14.692	11.840	Contraprestações efetivas	141.968	129.435
Aplicações	21.721	16.578	Débitos ops. de saúde	866	451	Eventos inden. líquidos	(111.971)	(98.659)
Créditos ops. de saúde	6.699	4.082	Déb Ops não Rel c/ Planos	3.651	2.949	<b>Result. Oper c/ planos</b>	<b>29.996</b>	<b>30.776</b>
Desp. comerc. Diferidas	-	-	Trib e Enc. Soc. a Recolher	3.928	3.991	<b>Resultado Bruto</b>	<b>24.985</b>	<b>33.620</b>
Títulos e Créd. a receber	361	365	Emprest e Financ. a pagar	3.699	3.045	Despesas administrativas	(15.612)	(13.317)
Outros	9.098	5.966	Outros	1.259	1.224	Desp. de comercialização	(45)	(47)
<b>Não Circulante</b>	<b>17.211</b>	<b>19.328</b>	<b>Não Circulante</b>	<b>8.125</b>	<b>12.596</b>	Result. financ. líquido	(280)	(349)
Realizável a longo prazo	10.096	12.505	<b>Patrimônio líquido</b>	<b>23.312</b>	<b>14.851</b>	Result. patrimonial	315	440
Aplicações	-	276	Capital/patr. social	1.923	1.848	<b>Result. antes imp./part.</b>	<b>9.364</b>	<b>12.967</b>
Outros	10.096	12.230	Reservas	13.660	4.110	Imp. Renda / Imp. Diferidos	-	-
Investimentos	2.354	2.033	Outros	7.728	8.893	Contribuição social	-	-
Imobilizado	4.671	4.677	<b>TOTAL DO PASSIVO</b>	<b>59.532</b>	<b>50.947</b>	Partic. no resultado	-	-
Diferido + Intangível	89	113				<b>RESULTADO LÍQUIDO</b>	<b>9.364</b>	<b>12.967</b>
<b>TOTAL DO ATIVO</b>	<b>59.532</b>	<b>50.947</b>						

Rentabilidade	2013	2012	Capital	2013	2012	Operacional	2013	2012	Ciclo Financ	2013	2012	Liquidez	2013	2012
ROA	0,16	0,25	IMOB	0,04	0,04	DM	0,79	0,76	PMCR	16,99	11,35	LG	1,45	1,22
ROE	0,40	0,87	ENDIV	0,61	0,71	DC	0,00	0,00	PMPE	37,83	32,09	LC	1,51	1,35
MLB	0,18	0,26	ENDIVCP	0,47	0,46	DA	0,11	0,10	GAT	2,38	2,54	LI	0,16	0,20
MLL	0,07	0,10	ENDIVLP	0,14	0,25	COMB	0,90	0,87						
MARG. EBIT	0,08	0,12	CE	0,78	0,65	COMBA	0,90	0,87						
MARG. EBITDA	0,09	0,12	CT/CP	1,55	2,43									
												<b>Tiquete Médio</b>	<b>2013</b>	<b>2012</b>
												R\$	138,40	140,02

## UNIMED REGIONAL DE CAMPO MOURÃO COOP TRAB MEDICO

Endereço	Informações Cadastrais
AV.JOSE CUSTODIO DE OLIVEIRA 1385 CAMPO MOURAO, PR, 87300-020 Repr. Legal: MARIA BEATRIZ SILVA MILDEMBERGER	Registro: 30610-0 Dt Reg ANS: 17/12/98 CNPJ: 81.715.716/0001-77 Cooperativa Médica - região 5 Beneficiários: 18.675(dez/2013) 16.884(dez/2012) UNIMED REGIONAL DE CAMPO MOURÃO

Ativo (x mil)	2013	2012	Passivo (x mil)	2013	2012	DRE (x mil)	2013	2012
<b>Circulante</b>	<b>22.698</b>	<b>14.701</b>	<b>Circulante</b>	<b>14.157</b>	<b>6.323</b>			
Disponível	918	757	Prov. Técnicas	10.017	4.292	Contraprestações efetivas	45.259	38.285
Aplicações	14.483	13.168	Débitos ops. de saúde	2.354	250	Eventos inden. líquidos	(39.109)	(32.163)
Créditos ops. de saúde	6.573	138	Déb Ops não Rel c/ Planos	533	720	<b>Result. Oper c/ planos</b>	<b>6.150</b>	<b>6.122</b>
Desp. comerc. Diferidas	-	-	Trib e Enc. Soc. a Recolher	705	547	<b>Resultado Bruto</b>	<b>5.363</b>	<b>6.751</b>
Títulos e Créd. a receber	409	187	Emprest e Financ. a pagar	-	-	Despesas administrativas	(3.926)	(3.336)
Outros	315	451	Outros	549	514	Desp. de comercialização	(683)	(649)
<b>Não Circulante</b>	<b>2.581</b>	<b>2.532</b>	<b>Não Circulante</b>	<b>288</b>	<b>268</b>	Result. financ. líquido	901	639
Realizável a longo prazo	2	2	<b>Patrimônio líquido</b>	<b>10.834</b>	<b>10.642</b>	Result. patrimonial	254	297
Aplicações	-	-	Capital/patr. social	3.954	3.604	<b>Result. antes imp./part.</b>	<b>1.910</b>	<b>2.506</b>
Outros	2	2	Reservas	5.752	5.684	Imp. Renda / Imp. Diferidos	(426)	(408)
Investimentos	1.843	1.738	Outros	1.128	1.355	Contribuição social	(162)	(156)
Imobilizado	736	792	<b>TOTAL DO PASSIVO</b>	<b>25.279</b>	<b>17.233</b>	Partic. no resultado	-	-
Diferido + Intangível	-	-				<b>RESULTADO LÍQUIDO</b>	<b>1.322</b>	<b>1.941</b>
<b>TOTAL DO ATIVO</b>	<b>25.279</b>	<b>17.233</b>						

Rentabilidade	2013	2012	Capital	2013	2012	Operacional	2013	2012	Ciclo Financ	2013	2012	Liquidez	2013	2012
ROA	0,05	0,11	IMOB	0,07	0,10	DM	0,86	0,84	PMCR	52,28	1,30	LG	1,57	2,23
ROE	0,12	0,18	ENDIV	0,57	0,38	DC	0,02	0,02	PMPE	20,36	17,75	LC	1,60	2,32
MLB	0,12	0,18	ENDIVCP	0,56	0,37	DA	0,09	0,09	GAT	1,79	2,22	LI	0,06	0,12
MLL	0,03	0,05	ENDIVLP	0,01	0,02	COMB	0,97	0,94						
MARG. EBIT	0,05	0,08	CE	0,98	0,96	COMBA	0,95	0,93						
MARG. EBITDA	0,05	0,08	CT/CP	1,33	0,62									
												<b>Tiquete Médio</b>	<b>2013</b>	<b>2012</b>
												R\$	208,25	195,16

## UNIMED REGIONAL DE CRATEUS COOPERATIVA DE TRAB MÉDICO LTDA.

Endereço	Informações Cadastrais
RUA CEL ZEZE 1221 CRATEUS, CE, 63700-000 Repr. Legal: RAIMUNDO NONATO LIMA MELO	Registro: 35621-2 Dt Reg ANS: 21/12/98 CNPJ: 41.316.696/0001-47 Cooperativa Médica - região 5 Beneficiários: 5.895(dez/2013) 5.654(dez/2012) UNIMED REGIONAL DE CRATEUS

Ativo (x mil)	2013	2012	Passivo (x mil)	2013	2012	DRE (x mil)	2013	2012
<b>Circulante</b>	<b>4.505</b>	<b>2.502</b>	<b>Circulante</b>	<b>4.732</b>	<b>2.000</b>	Contraprestações efetivas	14.072	12.033
Disponível	588	188	Prov. Técnicas	1.178	1.716	Eventos inden. líquidos	(11.378)	(9.098)
Aplicações	2.843	1.794	Débitos ops. de saúde	633	1	<b>Result. Oper c/ planos</b>	<b>2.694</b>	<b>2.934</b>
Créditos ops. de saúde	876	317	Déb Ops não Rel c/ Planos	-	-	<b>Resultado Bruto</b>	<b>2.129</b>	<b>1.684</b>
Desp. comerc. Diferidas	-	-	Trib e Enc. Soc. a Recolher	89	95	Despesas administrativas	(2.838)	(2.667)
Títulos e Créd. a receber	105	99	Emprest e Financ. a pagar	2.771	99	Desp. de comercialização	(113)	(81)
Outros	93	104	Outros	62	89	Result. financ. líquido	49	94
<b>Não Circulante</b>	<b>3.035</b>	<b>3.041</b>	<b>Não Circulante</b>	<b>261</b>	<b>261</b>	Result. patrimonial	-	-
Realizável a longo prazo	667	667	<b>Patrimônio líquido</b>	<b>2.546</b>	<b>3.281</b>	<b>Result. antes imp/part.</b>	<b>(773)</b>	<b>11</b>
Aplicações	-	-	Capital/patr. social	729	691	Imp. Renda / Imp. Diferidos	-	-
Outros	667	667	Reservas	2.590	2.579	Contribuição social	-	-
Investimentos	770	689	Outros	(773)	11	Partic. no resultado	-	-
Imobilizado	1.592	1.679	<b>TOTAL DO PASSIVO</b>	<b>7.540</b>	<b>5.543</b>	<b>RESULTADO LÍQUIDO</b>	<b>(773)</b>	<b>11</b>
Diferido + Intangível	6	7						
<b>TOTAL DO ATIVO</b>	<b>7.540</b>	<b>5.543</b>						

Rentabilidade	2013	2012	Capital	2013	2012	Operacional	2013	2012	Ciclo Financ	2013	2012	Liquidez	2013	2012
ROA	(0,10)	0,00	IMOB	0,10	0,13	DM	0,81	0,76	PMCR	22,41	9,48	LG	1,04	1,40
ROE	(0,30)	0,00	ENDIV	0,66	0,41	DC	0,01	0,01	PMPE	5,82	33,73	LC	0,95	1,25
MLB	0,15	0,14	ENDIVCP	0,63	0,36	DA	0,20	0,22	GAT	1,87	2,17	LI	0,12	0,09
MLL	(0,05)	0,00	ENDIVLP	0,03	0,05	COMB	1,02	0,98						
MARG. EBIT	(0,04)	0,01	CE	0,95	0,88	COMBA	1,01	0,98						
MARG. EBITDA	(0,03)	0,02	CT/CP	1,96	0,69									
												<b>Tiquete Médio</b>	<b>2013</b>	<b>2012</b>
												R\$	200,25	179,80

## UNIMED REGIONAL DE FLORIANO - COOPERATIVA DE TRABALHO MÉDICO

Endereço	Informações Cadastrais
AV EURIPEDES DE AGUIAR 943 FLORIANO, PI, 64800-000 Repr. Legal: HUGO LEAL FILHO	Registro: 31645-8 Dt Reg ANS: 21/12/98 CNPJ: 41.511.429/0001-20 Cooperativa Médica - região 5 Beneficiários: 3.123(dez/2013) 2.887(dez/2012) UNIMED REGIONAL FLORIANO

Ativo (x mil)	2013	2012	Passivo (x mil)	2013	2012	DRE (x mil)	2013	2012
<b>Circulante</b>	<b>5.178</b>	<b>4.171</b>	<b>Circulante</b>	<b>1.264</b>	<b>1.073</b>	Contraprestações efetivas	8.146	6.593
Disponível	136	92	Prov. Técnicas	910	699	Eventos inden. líquidos	(3.736)	(4.156)
Aplicações	4.698	3.978	Débitos ops. de saúde	150	128	<b>Result. Oper c/ planos</b>	<b>4.410</b>	<b>2.437</b>
Créditos ops. de saúde	278	75	Déb Ops não Rel c/ Planos	-	-	<b>Resultado Bruto</b>	<b>5.083</b>	<b>2.663</b>
Desp. comerc. Diferidas	-	-	Trib e Enc. Soc. a Recolher	154	125	Despesas administrativas	(1.710)	(1.664)
Títulos e Créd. a receber	1	15	Emprest e Financ. a pagar	-	-	Desp. de comercialização	(2.065)	(0)
Outros	64	11	Outros	49	122	Result. financ. líquido	152	267
<b>Não Circulante</b>	<b>622</b>	<b>544</b>	<b>Não Circulante</b>	<b>417</b>	<b>215</b>	Result. patrimonial	(32)	11
Realizável a longo prazo	61	32	<b>Patrimônio líquido</b>	<b>4.119</b>	<b>3.427</b>	<b>Result. antes imp/part.</b>	<b>1.429</b>	<b>1.256</b>
Aplicações	-	-	Capital/patr. social	1.865	112	Imp. Renda / Imp. Diferidos	-	-
Outros	61	32	Reservas	1.250	1.581	Contribuição social	-	-
Investimentos	198	108	Outros	1.004	1.733	Partic. no resultado	-	-
Imobilizado	363	404	<b>TOTAL DO PASSIVO</b>	<b>5.800</b>	<b>4.715</b>	<b>RESULTADO LÍQUIDO</b>	<b>1.429</b>	<b>1.256</b>
Diferido + Intangível	-	-						
<b>TOTAL DO ATIVO</b>	<b>5.800</b>	<b>4.715</b>						

Rentabilidade	2013	2012	Capital	2013	2012	Operacional	2013	2012	Ciclo Financ	2013	2012	Liquidez	2013	2012
ROA	0,25	0,27	IMOB	0,03	0,02	DM	0,46	0,63	PMCR	12,30	4,11	LG	3,12	3,26
ROE	0,35	0,37	ENDIV	0,29	0,27	DC	0,25	0,00	PMPE	17,59	14,64	LC	4,10	3,89
MLB	0,62	0,40	ENDIVCP	0,22	0,23	DA	0,21	0,25	GAT	1,40	1,40	LI	0,11	0,09
MLL	0,18	0,19	ENDIVLP	0,07	0,05	COMB	0,92	0,88						
MARG. EBIT	0,19	0,19	CE	0,75	0,83	COMBA	0,91	0,85						
MARG. EBITDA	0,19	0,20	CT/CP	0,41	0,38									
												<b>Tiquete Médio</b>	<b>2013</b>	<b>2012</b>
												R\$	226,57	192,17

## UNIMED REGIONAL DE PICOS - COOPERATIVA DE TRABALHO MÉDICO

Endereço	Informações Cadastrais
PÇA FELIX PACHECO 676 PICOS, PI, 64600-000 Repr. Legal: LUIS EVANDRO SANTOS LOPES	Registro: 31347-5 Dt Reg ANS: 21/12/98 CNPJ: 69.612.158/0001-19 Cooperativa Médica - região 6 Beneficiários: 2.057(dez/2013) 2.008(dez/2012) UNIMED REGIONAL DE PICOS

Ativo (x mil)	2013	2012	Passivo (x mil)	2013	2012	DRE (x mil)	2013	2012
<b>Circulante</b>	<b>3.992</b>	<b>3.643</b>	<b>Circulante</b>	<b>1.456</b>	<b>1.568</b>			
Disponível	87	51	Prov. Técnicas	1.347	1.463	Contraprestações efetivas	5.415	4.890
Aplicações	3.775	3.406	Débitos ops. de saúde	33	-	Eventos inden. líquidos	(4.938)	(4.877)
Créditos ops. de saúde	60	120	Déb Ops não Rel c/ Planos	-	22	<b>Result. Oper c/ planos</b>	<b>477</b>	<b>13</b>
Desp. comerc. Diferidas	-	-	Trib e Enc. Soc. a Recolher	48	31			
Títulos e Créd. a receber	33	-	Emprest e Financ. a pagar	-	-	<b>Resultado Bruto</b>	<b>1.228</b>	<b>13</b>
Outros	37	66	Outros	27	52	Despesas administrativas	(1.022)	(1.166)
<b>Não Circulante</b>	<b>1.845</b>	<b>1.811</b>	<b>Não Circulante</b>	<b>4</b>	<b>7</b>	Desp. de comercialização	(35)	(33)
Realizável a longo prazo	-	-	<b>Patrimônio líquido</b>	<b>4.378</b>	<b>3.879</b>	Result. financ. líquido	243	203
Aplicações	-	-	Capital/patr. social	148	61	Result. patrimonial	20	29
Outros	-	-	Reservas	3.881	3.781	<b>Result. antes imp./part.</b>	<b>435</b>	<b>59</b>
Investimentos	173	168	Outros	348	37	Imp. Renda / Imp. Diferidos	-	-
Imobilizado	1.661	1.631	<b>TOTAL DO PASSIVO</b>	<b>5.837</b>	<b>5.454</b>	Contribuição social	-	-
Diferido + Intangível	11	11				Partic. no resultado	-	-
<b>TOTAL DO ATIVO</b>	<b>5.837</b>	<b>5.454</b>				<b>RESULTADO LÍQUIDO</b>	<b>435</b>	<b>59</b>

Rentabilidade	2013	2012	Capital	2013	2012	Operacional	2013	2012	Ciclo Financ	2013	2012	Liquidez	2013	2012
ROA	0,07	0,01	IMOB	0,03	0,03	DM	0,91	1,00	PMCR	4,02	8,83	LG	2,74	2,31
ROE	0,10	0,02	ENDIV	0,25	0,29	DC	0,01	0,01	PMPE	17,46	15,27	LC	2,74	2,32
MLB	0,23	0,00	ENDIVCP	0,25	0,29	DA	0,19	0,24	GAT	0,93	0,90	LI	0,06	0,03
MLL	0,08	0,01	ENDIVLP	0,00	0,00	COMB	1,11	1,24						
MARG. EBIT	0,09	0,02	CE	1,00	1,00	COMBA	1,06	1,19						
MARG. EBITDA	0,09	0,03	CT/CP	0,33	0,41									
												<b>Tiquete Médio</b>	<b>2013</b>	<b>2012</b>
												R\$	224,26	206,85

## UNIMED REGIONAL JAU - COOPERATIVA DE TRABALHO MÉDICO

Endereço	Informações Cadastrais
RUA ALVARO FLORET 565 JAU, SP, 17207-020 Repr. Legal: PAULO CONTI	Registro: 30676-2 Dt Reg ANS: 18/12/98 CNPJ: 02.322.043/0001-19 Cooperativa Médica - região 5 Beneficiários: 29.023(dez/2013) 28.231(dez/2012) UNIMED REGIONAL JAÚ

Ativo (x mil)	2013	2012	Passivo (x mil)	2013	2012	DRE (x mil)	2013	2012
<b>Circulante</b>	<b>32.327</b>	<b>28.588</b>	<b>Circulante</b>	<b>16.042</b>	<b>13.490</b>			
Disponível	714	1.307	Prov. Técnicas	11.642	9.184	Contraprestações efetivas	62.395	56.780
Aplicações	25.828	22.676	Débitos ops. de saúde	-	-	Eventos inden. líquidos	(46.319)	(40.108)
Créditos ops. de saúde	1.413	1.023	Déb Ops não Rel c/ Planos	2.363	1.849	<b>Result. Oper c/ planos</b>	<b>16.076</b>	<b>16.673</b>
Desp. comerc. Diferidas	-	-	Trib e Enc. Soc. a Recolher	679	901			
Títulos e Créd. a receber	91	369	Emprest e Financ. a pagar	-	57	<b>Resultado Bruto</b>	<b>14.397</b>	<b>20.584</b>
Outros	4.281	3.212	Outros	1.358	1.500	Despesas administrativas	(12.570)	(12.977)
<b>Não Circulante</b>	<b>20.183</b>	<b>18.419</b>	<b>Não Circulante</b>	<b>28.264</b>	<b>26.518</b>	Desp. de comercialização	(177)	(159)
Realizável a longo prazo	17.411	15.564	<b>Patrimônio líquido</b>	<b>8.205</b>	<b>6.999</b>	Result. financ. líquido	1.681	887
Aplicações	-	-	Capital/patr. social	3.682	3.429	Result. patrimonial	66	91
Outros	17.411	15.564	Reservas	2.571	2.304	<b>Result. antes imp./part.</b>	<b>3.396</b>	<b>2.381</b>
Investimentos	870	802	Outros	1.951	1.266	Imp. Renda / Imp. Diferidos	(498)	(402)
Imobilizado	1.832	1.850	<b>TOTAL DO PASSIVO</b>	<b>52.510</b>	<b>47.007</b>	Contribuição social	(188)	(153)
Diferido + Intangível	70	204				Partic. no resultado	(86)	(45)
<b>TOTAL DO ATIVO</b>	<b>52.510</b>	<b>47.007</b>				<b>RESULTADO LÍQUIDO</b>	<b>2.624</b>	<b>1.781</b>

Rentabilidade	2013	2012	Capital	2013	2012	Operacional	2013	2012	Ciclo Financ	2013	2012	Liquidez	2013	2012
ROA	0,05	0,04	IMOB	0,02	0,02	DM	0,74	0,71	PMCR	8,15	6,49	LG	1,12	1,10
ROE	0,32	0,25	ENDIV	0,84	0,85	DC	0,00	0,00	PMPE	52,61	47,93	LC	2,02	2,12
MLB	0,23	0,36	ENDIVCP	0,31	0,29	DA	0,20	0,23	GAT	1,19	1,21	LI	0,04	0,10
MLL	0,04	0,03	ENDIVLP	0,54	0,56	COMB	0,95	0,94						
MARG. EBIT	0,08	0,07	CE	0,36	0,34	COMBA	0,92	0,92						
MARG. EBITDA	0,09	0,08	CT/CP	5,40	5,72									
												<b>Tiquete Médio</b>	<b>2013</b>	<b>2012</b>
												R\$	181,91	170,40

## UNIMED REGIONAL MARINGÁ COOP.DE TRABALHO MÉDICO

Endereço	Informações Cadastrais
AV. TIRADENTES 1008 MARINGÁ, PR, 87013-260 Repr. Legal: DAOUD NASSER	Registro: 37125-4 Dt Reg ANS: 17/12/98 CNPJ: 76.767.219/0001-82 Cooperativa Médica - região 5 Beneficiários: 174.505(dez/2013) 159.617(dez/2012) UNIMED REGIONAL MARINGÁ COOP.DE TRABALHO MÉDICO

Ativo (x mil)	2013	2012	Passivo (x mil)	2013	2012	DRE (x mil)	2013	2012
<b>Circulante</b>	<b>114.377</b>	<b>96.289</b>	<b>Circulante</b>	<b>61.763</b>	<b>47.178</b>			
Disponível	904	622	Prov. Técnicas	44.660	32.317	Contraprestações efetivas	316.788	274.512
Aplicações	81.399	75.264	Débitos ops. de saúde	3.003	2.389	Eventos inden. líquidos	(279.804)	(227.391)
Créditos ops. de saúde	10.061	6.320	Déb Ops não Rel c/ Planos	5.688	4.786	<b>Result. Oper c/ planos</b>	<b>36.984</b>	<b>47.121</b>
Desp. comerc. Diferidas	-	-	Trib e Enc. Soc. a Recolher	3.875	4.150	<b>Resultado Bruto</b>	<b>31.591</b>	<b>45.301</b>
Títulos e Créd. a receber	1.175	1.226	Emprest e Financ. a pagar	-	-	Despesas administrativas	(33.708)	(24.733)
Outros	20.837	12.857	Outros	4.537	3.536	Desp. de comercialização	(4.090)	(3.508)
<b>Não Circulante</b>	<b>47.895</b>	<b>45.978</b>	<b>Não Circulante</b>	<b>38.568</b>	<b>31.737</b>	Result. financ. líquido	7.796	2.521
Realizável a longo prazo	22.618	21.534	<b>Patrimônio líquido</b>	<b>61.941</b>	<b>63.353</b>	Result. patrimonial	606	642
Aplicações	-	-	Capital/patr. social	41.890	39.344	<b>Result. antes imp./part.</b>	<b>2.194</b>	<b>15.858</b>
Outros	22.618	21.534	Reservas	19.717	18.765	Imp. Renda / Imp. Diferidos	(1.319)	(1.724)
Investimentos	4.091	3.333	Outros	333	5.243	Contribuição social	(483)	(629)
Imobilizado	21.078	21.016	<b>TOTAL DO PASSIVO</b>	<b>162.272</b>	<b>142.268</b>	Partic. no resultado	-	-
Diferido + Intangível	108	95				<b>RESULTADO LÍQUIDO</b>	<b>392</b>	<b>13.504</b>
<b>TOTAL DO ATIVO</b>	<b>162.272</b>	<b>142.268</b>						

Rentabilidade	2013	2012	Capital	2013	2012	Operacional	2013	2012	Ciclo Financ	2013	2012	Liquidez	2013	2012
ROA	0,00	0,09	IMOB	0,03	0,02	DM	0,88	0,83	PMCR	11,43	8,29	LG	1,37	1,49
ROE	0,01	0,21	ENDIV	0,62	0,55	DC	0,01	0,01	PMPE	27,81	25,03	LC	1,85	2,04
MLB	0,10	0,17	ENDIVCP	0,38	0,33	DA	0,11	0,09	GAT	1,95	1,93	LI	0,01	0,01
MLL	0,00	0,05	ENDIVLP	0,24	0,22	COMB	1,00	0,93						
MARG. EBIT	0,01	0,07	CE	0,62	0,60	COMBA	0,98	0,92						
MARG. EBITDA	0,01	0,08	CT/CP	1,62	1,25									
												<b>Tiquete Médio</b>	<b>2013</b>	<b>2012</b>
												R\$	157,42	145,60

## UNIMED REGIONAL SUL GOIAS COOP. DE TRABALHO MÉDICO LTDA

Endereço	Informações Cadastrais
RUA JOAO MANOEL DE SOUZA 889 ITUMBIARA, GO, 75526-030 Repr. Legal: OSVAIR JOSE RODOVALHO	Registro: 30547-2 Dt Reg ANS: 24/12/98 CNPJ: 33.546.979/0001-57 Cooperativa Médica - região 5 Beneficiários: 24.871(dez/2013) 20.073(dez/2012) UNIMED REGIONAL SUL/GO

Ativo (x mil)	2013	2012	Passivo (x mil)	2013	2012	DRE (x mil)	2013	2012
<b>Circulante</b>	<b>12.978</b>	<b>9.499</b>	<b>Circulante</b>	<b>9.385</b>	<b>6.645</b>			
Disponível	2.658	472	Prov. Técnicas	4.833	2.755	Contraprestações efetivas	45.245	34.402
Aplicações	2.668	2.879	Débitos ops. de saúde	-	-	Eventos inden. líquidos	(38.130)	(27.001)
Créditos ops. de saúde	4.040	2.651	Déb Ops não Rel c/ Planos	915	1.080	<b>Result. Oper c/ planos</b>	<b>7.115</b>	<b>7.401</b>
Desp. comerc. Diferidas	-	-	Trib e Enc. Soc. a Recolher	596	561	<b>Resultado Bruto</b>	<b>9.428</b>	<b>9.152</b>
Títulos e Créd. a receber	1.014	914	Emprest e Financ. a pagar	1.290	1.063	Despesas administrativas	(8.041)	(8.907)
Outros	2.598	2.583	Outros	1.751	1.186	Desp. de comercialização	(418)	(269)
<b>Não Circulante</b>	<b>23.300</b>	<b>22.491</b>	<b>Não Circulante</b>	<b>10.559</b>	<b>9.717</b>	Result. financ. líquido	(351)	(324)
Realizável a longo prazo	1.013	994	<b>Patrimônio líquido</b>	<b>16.334</b>	<b>15.629</b>	Result. patrimonial	120	17
Aplicações	-	-	Capital/patr. social	2.114	1.856	<b>Result. antes imp./part.</b>	<b>738</b>	<b>1.034</b>
Outros	1.013	994	Reservas	14.077	13.379	Imp. Renda / Imp. Diferidos	(67)	(58)
Investimentos	152	123	Outros	143	394	Contribuição social	(32)	(29)
Imobilizado	21.789	21.115	<b>TOTAL DO PASSIVO</b>	<b>36.279</b>	<b>31.990</b>	Partic. no resultado	-	-
Diferido + Intangível	346	259				<b>RESULTADO LÍQUIDO</b>	<b>640</b>	<b>947</b>
<b>TOTAL DO ATIVO</b>	<b>36.279</b>	<b>31.990</b>						

Rentabilidade	2013	2012	Capital	2013	2012	Operacional	2013	2012	Ciclo Financ	2013	2012	Liquidez	2013	2012
ROA	0,02	0,03	IMOB	0,01	0,01	DM	0,84	0,78	PMCR	32,14	27,75	LG	0,70	0,64
ROE	0,04	0,06	ENDIV	0,55	0,51	DC	0,01	0,01	PMPE	23,29	20,33	LC	1,38	1,43
MLB	0,21	0,27	ENDIVCP	0,26	0,21	DA	0,18	0,26	GAT	1,25	1,08	LI	0,28	0,07
MLL	0,01	0,03	ENDIVLP	0,29	0,30	COMB	1,03	1,05						
MARG. EBIT	0,03	0,05	CE	0,47	0,41	COMBA	1,04	1,06						
MARG. EBITDA	0,04	0,08	CT/CP	1,22	1,05									
												<b>Tiquete Médio</b>	<b>2013</b>	<b>2012</b>
												R\$	161,67	212,17

## UNIMED RESENDE COOPERATIVA DE TRABALHO MÉDICO

Endereço	Informações Cadastrais
RUA NICOLAU TARANTO 239 RESENDE, RJ, 27542-020 Repr. Legal: DR. JOÃO ALBERTO DA CRUZ	Registro: 33056-6 Dt Reg ANS: 21/12/98 CNPJ: 68.709.211/0001-31 Cooperativa Médica - região 5 Beneficiários: 18.632(dez/2013) 16.730(dez/2012) UNIMED RESENDE

Ativo (x mil)	2013	2012	Passivo (x mil)	2013	2012	DRE (x mil)	2013	2012
<b>Circulante</b>	<b>12.301</b>	<b>7.722</b>	<b>Circulante</b>	<b>22.270</b>	<b>20.811</b>			
Disponível	869	735	Prov. Técnicas	10.545	5.976	Contraprestações efetivas	42.984	36.732
Aplicações	3.871	3.019	Débitos ops. de saúde	-	1.423	Eventos inden. líquidos	(27.695)	(23.686)
Créditos ops. de saúde	3.019	209	Déb Ops não Rel c/ Planos	928	769	<b>Result. Oper c/ planos</b>	<b>15.289</b>	<b>13.046</b>
Desp. comerc. Diferidas	-	-	Trib e Enc. Soc. a Recolher	770	637	<b>Resultado Bruto</b>	<b>8.716</b>	<b>13.875</b>
Títulos e Créd. a receber	159	127	Emprest e Financ. a pagar	5.679	5.871	Despesas administrativas	(7.806)	(6.575)
Outros	4.383	3.632	Outros	4.349	6.136	Desp. de comercialização	(706)	(698)
<b>Não Circulante</b>	<b>47.718</b>	<b>48.141</b>	<b>Não Circulante</b>	<b>22.297</b>	<b>17.127</b>	Result. financ. líquido	(2.430)	(1.942)
Realizável a longo prazo	-	8	<b>Patrimônio líquido</b>	<b>15.452</b>	<b>17.925</b>	Result. patrimonial	108	46
Aplicações	-	-	Capital/patr. social	14.057	13.774	<b>Result. antes imp./part.</b>	<b>(2.119)</b>	<b>368</b>
Outros	-	8	Reservas	3.625	4.207	Imp. Renda / Imp. Diferidos	(74)	(78)
Investimentos	540	444	Outros	(2.230)	(56)	Contribuição social	(37)	(36)
Imobilizado	46.897	47.485	<b>TOTAL DO PASSIVO</b>	<b>60.019</b>	<b>55.863</b>	Partic. no resultado	-	-
Diferido + Intangível	282	205				<b>RESULTADO LÍQUIDO</b>	<b>(2.230)</b>	<b>253</b>
<b>TOTAL DO ATIVO</b>	<b>60.019</b>	<b>55.863</b>						

Rentabilidade	2013	2012	Capital	2013	2012	Operacional	2013	2012	Ciclo Financ	2013	2012	Liquidez	2013	2012
ROA	(0,04)	0,00	IMOB	0,01	0,01	DM	0,64	0,64	PMCR	25,29	2,05	LG	0,28	0,20
ROE	(0,14)	0,01	ENDIV	0,74	0,68	DC	0,02	0,02	PMPE	53,03	51,13	LC	0,55	0,37
MLB	0,20	0,38	ENDIVCP	0,37	0,37	DA	0,18	0,18	GAT	0,72	0,66	LI	0,04	0,04
MLL	(0,05)	0,01	ENDIVLP	0,37	0,31	COMB	0,84	0,84						
MARG. EBIT	0,02	0,08	CE	0,50	0,55	COMBA	0,89	0,89						
MARG. EBITDA	0,08	0,08	CT/CP	2,88	2,12									
												<b>Tiquete Médio</b>	<b>2013</b>	<b>2012</b>
												R\$	202,33	189,27

## UNIMED RIO BRANCO COOPERATIVA DE TRABALHO MEDICO LTDA

Endereço	Informações Cadastrais
RUA JOSÉ DE MELO 418 RIO BRANCO, AC, 69908-330 Repr. Legal: EURACY DE SOUSA BONNER	Registro: 33787-1 Dt Reg ANS: 21/12/98 CNPJ: 84.313.741/0001-12 Cooperativa Médica - região 6 Beneficiários: 22.255(dez/2013) 22.609(dez/2012) UNIMED RIO BRANCO COOPERATIVA DE TRABALHO MEDICO LTDA

Ativo (x mil)	2013	2012	Passivo (x mil)	2013	2012	DRE (x mil)	2013	2012
<b>Circulante</b>	<b>20.431</b>	<b>11.279</b>	<b>Circulante</b>	<b>15.983</b>	<b>12.912</b>			
Disponível	4.660	647	Prov. Técnicas	13.370	8.150	Contraprestações efetivas	72.053	66.162
Aplicações	10.995	5.637	Débitos ops. de saúde	68	2.098	Eventos inden. líquidos	(60.399)	(55.638)
Créditos ops. de saúde	2.288	1.430	Déb Ops não Rel c/ Planos	327	391	<b>Result. Oper c/ planos</b>	<b>11.654</b>	<b>10.524</b>
Desp. comerc. Diferidas	-	-	Trib e Enc. Soc. a Recolher	987	1.096	<b>Resultado Bruto</b>	<b>7.485</b>	<b>9.040</b>
Títulos e Créd. a receber	275	1.447	Emprest e Financ. a pagar	242	121	Despesas administrativas	(7.890)	(7.688)
Outros	2.213	2.118	Outros	988	1.056	Desp. de comercialização	(16)	(50)
<b>Não Circulante</b>	<b>9.223</b>	<b>9.582</b>	<b>Não Circulante</b>	<b>4.755</b>	<b>5.044</b>	Result. financ. líquido	557	390
Realizável a longo prazo	2.712	2.704	<b>Patrimônio líquido</b>	<b>8.915</b>	<b>2.905</b>	Result. patrimonial	117	294
Aplicações	-	-	Capital/patr. social	8.820	2.872	<b>Result. antes imp./part.</b>	<b>253</b>	<b>70</b>
Outros	2.712	2.704	Reservas	35	10	Imp. Renda / Imp. Diferidos	-	-
Investimentos	1.312	1.202	Outros	61	23	Contribuição social	-	-
Imobilizado	3.975	4.190	<b>TOTAL DO PASSIVO</b>	<b>29.654</b>	<b>20.861</b>	Partic. no resultado	-	-
Diferido + Intangível	1.224	1.486				<b>RESULTADO LÍQUIDO</b>	<b>253</b>	<b>70</b>
<b>TOTAL DO ATIVO</b>	<b>29.654</b>	<b>20.861</b>						

Rentabilidade	2013	2012	Capital	2013	2012	Operacional	2013	2012	Ciclo Financ	2013	2012	Liquidez	2013	2012
ROA	0,01	0,00	IMOB	0,09	0,13	DM	0,84	0,84	PMCR	11,43	7,78	LG	1,12	0,78
ROE	0,03	0,02	ENDIV	0,70	0,86	DC	0,00	0,00	PMPE	29,26	21,52	LC	1,28	0,87
MLB	0,10	0,14	ENDIVCP	0,54	0,62	DA	0,11	0,12	GAT	2,43	3,17	LI	0,29	0,05
MLL	0,00	0,00	ENDIVLP	0,16	0,24	COMB	0,95	0,96						
MARG. EBIT	0,02	0,01	CE	0,77	0,72	COMBA	0,94	0,95						
MARG. EBITDA	0,02	0,02	CT/CP	2,33	6,18									
												<b>Tiquete Médio</b>	<b>2013</b>	<b>2012</b>
												R\$	268,50	236,60

## UNIMED RIO VERDE COOPERATIVA TRABALHO MEDICO

Endereço	Informações Cadastrais
RUA COSTA GOMES 208 RIO VERDE, GO, 75901-050 Repr. Legal: MARTULIO NUNES GOMES	Registro: 32025-1 Dt Reg ANS: 24/12/98 CNPJ: 37.275.625/0001-76 Cooperativa Médica - região 5 Beneficiários: 45.873(dez/2013) 41.524(dez/2012) UNIMED RIO VERDE

Ativo (x mil)	2013	2012	Passivo (x mil)	2013	2012	DRE (x mil)	2013	2012
<b>Circulante</b>	<b>23.117</b>	<b>18.372</b>	<b>Circulante</b>	<b>17.507</b>	<b>14.185</b>	Contraprestações efetivas	71.162	60.189
Disponível	422	1.182	Prov. Técnicas	10.496	6.686	Eventos inden. líquidos	(54.540)	(49.679)
Aplicações	16.246	14.070	Débitos ops. de saúde	-	2.023	<b>Result. Oper c/ planos</b>	<b>16.622</b>	<b>10.509</b>
Créditos ops. de saúde	868	1.321	Déb Ops não Rel c/ Planos	1.907	1.507	<b>Resultado Bruto</b>	<b>18.745</b>	<b>12.511</b>
Desp. comerc. Diferidas	-	-	Trib e Enc. Soc. a Recolher	3.200	2.251	Despesas administrativas	(12.857)	(9.247)
Títulos e Créd. a receber	150	393	Emprest e Financ. a pagar	37	16	Desp. de comercialização	(1.768)	(1.426)
Outros	5.431	1.405	Outros	1.866	1.701	Result. financ. líquido	1.206	967
<b>Não Circulante</b>	<b>27.869</b>	<b>18.483</b>	<b>Não Circulante</b>	<b>15.970</b>	<b>10.500</b>	Result. patrimonial	409	410
Realizável a longo prazo	19.841	12.469	<b>Patrimônio líquido</b>	<b>17.509</b>	<b>12.170</b>	<b>Result. antes imp./part.</b>	<b>5.734</b>	<b>1.563</b>
Aplicações	-	3.446	Capital/patr. social	12.139	9.476	Imp. Renda / Imp. Diferidos	(866)	(227)
Outros	19.841	9.023	Reservas	3.639	2.213	Contribuição social	(321)	(90)
Investimentos	2.102	1.685	Outros	1.730	480	Partic. no resultado	-	-
Imobilizado	5.857	4.225	<b>TOTAL DO PASSIVO</b>	<b>50.986</b>	<b>36.855</b>	<b>RESULTADO LÍQUIDO</b>	<b>4.547</b>	<b>1.246</b>
Diferido + Intangível	69	103						
<b>TOTAL DO ATIVO</b>	<b>50.986</b>	<b>36.855</b>						

Rentabilidade	2013	2012	Capital	2013	2012	Operacional	2013	2012	Ciclo Financ	2013	2012	Liquidez	2013	2012
ROA	0,09	0,03	IMOB	0,04	0,05	DM	0,77	0,83	PMCR	4,39	7,90	LG	1,28	1,25
ROE	0,26	0,10	ENDIV	0,66	0,67	DC	0,02	0,02	PMPE	28,63	25,31	LC	1,32	1,30
MLB	0,26	0,21	ENDIVCP	0,34	0,38	DA	0,18	0,15	GAT	1,40	1,63	LI	0,02	0,08
MLL	0,06	0,02	ENDIVLP	0,31	0,28	COMB	0,97	1,00						
MARG. EBIT	0,09	0,04	CE	0,52	0,57	COMBA	0,96	0,99						
MARG. EBITDA	0,09	0,04	CT/CP	1,91	2,03									
												<b>Tiquete Médio</b>	<b>2013</b>	<b>2012</b>
												R\$	133,79	112,48

## UNIMED RONDÔNIA - COOPERATIVA DE TRABALHO MÉDICO

Endereço	Informações Cadastrais
AVENIDA CARLOS GOMES 1259 PORTO VELHO, RO, 76801-190 Repr. Legal: ROBSON JORGE BEZERRA	Registro: 33737-4 Dt Reg ANS: 23/12/98 CNPJ: 05.657.234/0001-20 Cooperativa Médica - região 5 Beneficiários: 37.081(dez/2013) 35.012(dez/2012) UNIMED RONDONIA

Ativo (x mil)	2013	2012	Passivo (x mil)	2013	2012	DRE (x mil)	2013	2012
<b>Circulante</b>	<b>33.933</b>	<b>25.423</b>	<b>Circulante</b>	<b>30.491</b>	<b>22.864</b>	Contraprestações efetivas	108.095	94.625
Disponível	2.208	543	Prov. Técnicas	18.955	12.313	Eventos inden. líquidos	(92.942)	(80.872)
Aplicações	14.339	15.081	Débitos ops. de saúde	60	-	<b>Result. Oper c/ planos</b>	<b>15.153</b>	<b>13.752</b>
Créditos ops. de saúde	7.873	1.436	Déb Ops não Rel c/ Planos	6.379	5.557	<b>Resultado Bruto</b>	<b>23.917</b>	<b>20.728</b>
Desp. comerc. Diferidas	-	-	Trib e Enc. Soc. a Recolher	1.638	1.373	Despesas administrativas	(25.007)	(20.324)
Títulos e Créd. a receber	3.610	3.134	Emprest e Financ. a pagar	-	-	Desp. de comercialização	(440)	(461)
Outros	5.904	5.229	Outros	3.458	3.622	Result. financ. líquido	1.280	385
<b>Não Circulante</b>	<b>17.140</b>	<b>19.553</b>	<b>Não Circulante</b>	<b>8.606</b>	<b>10.531</b>	Result. patrimonial	350	173
Realizável a longo prazo	-	3.927	<b>Patrimônio líquido</b>	<b>11.977</b>	<b>11.580</b>	<b>Result. antes imp./part.</b>	<b>101</b>	<b>262</b>
Aplicações	-	-	Capital/patr. social	5.770	5.425	Imp. Renda / Imp. Diferidos	-	-
Outros	-	3.927	Reservas	6.121	5.933	Contribuição social	-	-
Investimentos	939	677	Outros	85	222	Partic. no resultado	-	-
Imobilizado	15.967	14.912	<b>TOTAL DO PASSIVO</b>	<b>51.073</b>	<b>44.976</b>	<b>RESULTADO LÍQUIDO</b>	<b>101</b>	<b>262</b>
Diferido + Intangível	233	37						
<b>TOTAL DO ATIVO</b>	<b>51.073</b>	<b>44.976</b>						

Rentabilidade	2013	2012	Capital	2013	2012	Operacional	2013	2012	Ciclo Financ	2013	2012	Liquidez	2013	2012
ROA	0,00	0,01	IMOB	0,02	0,02	DM	0,86	0,85	PMCR	26,22	5,46	LG	0,87	0,88
ROE	0,01	0,02	ENDIV	0,77	0,74	DC	0,00	0,00	PMPE	24,60	19,04	LC	1,11	1,11
MLB	0,22	0,22	ENDIVCP	0,60	0,51	DA	0,23	0,21	GAT	2,12	2,10	LI	0,07	0,02
MLL	0,00	0,00	ENDIVLP	0,17	0,23	COMB	1,10	1,07						
MARG. EBIT	0,01	0,02	CE	0,78	0,68	COMBA	1,08	1,07						
MARG. EBITDA	0,01	0,03	CT/CP	3,26	2,88									
												<b>Tiquete Médio</b>	<b>2013</b>	<b>2012</b>
												R\$	252,58	231,81

# UNIMED RONDONOPOLIS COOPERATIVA DE TRABALHO MÉDICO LTDA

Endereço	Informações Cadastrais
RUA RIO BRANCO 933 RONDONOPOLIS, MT, 78700-180 Repr. Legal: CRISTIANO BARBOSA QUEIROZ	Registro: 35977-7 Dt Reg ANS: 24/12/98 CNPJ: 24.676.884/0001-67 Cooperativa Médica - região 5 Beneficiários: 40.497(dez/2013) 35.665(dez/2012) UNIMED RONDONÓPOLIS

Ativo (x mil)	2013	2012	Passivo (x mil)	2013	2012	DRE (x mil)	2013	2012
<b>Circulante</b>	<b>23.293</b>	<b>27.105</b>	<b>Circulante</b>	<b>13.977</b>	<b>11.538</b>			
Disponível	934	335	Prov. Técnicas	8.424	5.797	Contraprestações efetivas	69.340	58.538
Aplicações	12.785	8.103	Débitos ops. de saúde	115	230	Eventos inden. líquidos	(48.864)	(44.059)
Créditos ops. de saúde	1.853	1.500	Déb Ops não Rel c/ Planos	1.517	1.234	<b>Result. Oper c/ planos</b>	<b>20.475</b>	<b>14.479</b>
Desp. comerc. Diferidas	71	110	Trib e Enc. Soc. a Recolher	1.210	630			
Títulos e Créd. a receber	369	222	Emprest e Financ. a pagar	1.237	2.412	<b>Resultado Bruto</b>	<b>14.239</b>	<b>11.024</b>
Outros	7.281	16.835	Outros	1.473	1.235	Despesas administrativas	(6.756)	(6.477)
<b>Não Circulante</b>	<b>8.591</b>	<b>10.257</b>	<b>Não Circulante</b>	<b>7.793</b>	<b>19.106</b>	Desp. de comercialização	(789)	(877)
Realizável a longo prazo	3.975	6.002	<b>Patrimônio líquido</b>	<b>10.114</b>	<b>6.718</b>	Result. financ. líquido	(488)	(584)
Aplicações	-	-	Capital/patr. social	5.410	4.874	Result. patrimonial	2.329	462
Outros	3.975	6.002	Reservas	3.675	1.495	<b>Result. antes imp./part.</b>	<b>8.535</b>	<b>1.275</b>
Investimentos	1.277	926	Outros	1.029	349	Imp. Renda / Imp. Diferidos	(594)	-
Imobilizado	3.090	3.211	<b>TOTAL DO ATIVO</b>	<b>31.884</b>	<b>37.362</b>	Contribuição social	(218)	-
Diferido + Intangível	249	118				Partic. no resultado	(200)	-
						<b>RESULTADO LÍQUIDO</b>	<b>7.524</b>	<b>1.275</b>

Rentabilidade	2013	2012	Capital	2013	2012	Operacional	2013	2012	Ciclo Financ	2013	2012	Liquidez	2013	2012
ROA	0,24	0,03	IMOB	0,05	0,03	DM	0,70	0,75	PMCR	9,62	9,22	LG	1,25	1,08
ROE	0,74	0,19	ENDIV	0,68	0,82	DC	0,01	0,01	PMPE	26,13	18,63	LC	1,67	2,35
MLB	0,21	0,19	ENDIVCP	0,44	0,31	DA	0,10	0,11	GAT	2,17	1,57	LI	0,07	0,03
MLL	0,11	0,02	ENDIVLP	0,24	0,51	COMB	0,81	0,88						
MARG. EBIT	0,14	0,05	CE	0,64	0,38	COMBA	0,82	0,89						
MARG. EBITDA	0,14	0,05	CT/CP	2,15	4,56									
												<b>Tiquete Médio</b>	<b>2013</b>	<b>2012</b>
												R\$	149,64	147,84

# UNIMED SALTO/ITU - COOPERATIVA MÉDICA

Endereço	Informações Cadastrais
RUA RIO BRANCO 1121 SALTO, SP, 13320-271 Repr. Legal: ARNALDO PASSAFINI NETO	Registro: 34627-6 Dt Reg ANS: 18/12/98 CNPJ: 58.837.188/0001-07 Cooperativa Médica - região 5 Beneficiários: 46.314(dez/2013) 37.132(dez/2012) UNIMED SALTO/ITU - COOPERATIVA MÉDICA

Ativo (x mil)	2013	2012	Passivo (x mil)	2013	2012	DRE (x mil)	2013	2012
<b>Circulante</b>	<b>16.028</b>	<b>12.568</b>	<b>Circulante</b>	<b>20.756</b>	<b>18.488</b>			
Disponível	232	467	Prov. Técnicas	9.116	7.299	Contraprestações efetivas	77.462	64.419
Aplicações	5.221	5.163	Débitos ops. de saúde	85	622	Eventos inden. líquidos	(64.265)	(56.202)
Créditos ops. de saúde	984	578	Déb Ops não Rel c/ Planos	1.557	2.060	<b>Result. Oper c/ planos</b>	<b>13.196</b>	<b>8.217</b>
Desp. comerc. Diferidas	-	-	Trib e Enc. Soc. a Recolher	3.618	3.368			
Títulos e Créd. a receber	888	328	Emprest e Financ. a pagar	1.128	448	<b>Resultado Bruto</b>	<b>14.939</b>	<b>9.457</b>
Outros	8.704	6.031	Outros	5.252	4.691	Despesas administrativas	(12.750)	(11.229)
<b>Não Circulante</b>	<b>34.172</b>	<b>32.269</b>	<b>Não Circulante</b>	<b>19.991</b>	<b>20.501</b>	Desp. de comercialização	(662)	(451)
Realizável a longo prazo	22.215	20.459	<b>Patrimônio líquido</b>	<b>9.453</b>	<b>5.848</b>	Result. financ. líquido	260	588
Aplicações	-	815	Capital/patr. social	7.479	7.128	Result. patrimonial	281	234
Outros	22.215	19.644	Reservas	412	27	<b>Result. antes imp./part.</b>	<b>2.069</b>	<b>(1.505)</b>
Investimentos	1.194	928	Outros	1.563	(1.307)	Imp. Renda / Imp. Diferidos	(106)	(94)
Imobilizado	10.490	10.557	<b>TOTAL DO ATIVO</b>	<b>50.200</b>	<b>44.837</b>	Contribuição social	(15)	-
Diferido + Intangível	272	325				Partic. no resultado	-	(48)
						<b>RESULTADO LÍQUIDO</b>	<b>1.947</b>	<b>(1.646)</b>

Rentabilidade	2013	2012	Capital	2013	2012	Operacional	2013	2012	Ciclo Financ	2013	2012	Liquidez	2013	2012
ROA	0,04	(0,04)	IMOB	0,03	0,03	DM	0,83	0,87	PMCR	4,57	3,23	LG	0,94	0,85
ROE	0,21	(0,28)	ENDIV	0,81	0,87	DC	0,01	0,01	PMPE	22,37	22,36	LC	0,77	0,68
MLB	0,19	0,15	ENDIVCP	0,41	0,41	DA	0,16	0,17	GAT	1,54	1,44	LI	0,01	0,03
MLL	0,03	(0,03)	ENDIVLP	0,40	0,46	COMB	1,00	1,05						
MARG. EBIT	0,05	0,00	CE	0,51	0,47	COMBA	1,00	1,04						
MARG. EBITDA	0,05	0,01	CT/CP	4,31	6,67									
												<b>Tiquete Médio</b>	<b>2013</b>	<b>2012</b>
												R\$	159,09	157,27



# UNIMED SANTA MARIA - SOC. COOP. DE SERVIÇOS MÉDICOS LTDA.

Endereço	Informações Cadastrais
RUA PROFESSOR BRAGA 141 SANTA MARIA, RS, 97015-530 Repr. Legal: ERNANI CLOVIS BULOW	Registro: 31970-8 Dt Reg ANS: 22/12/98 CNPJ: 87.497.368/0001-95 Cooperativa Médica - região 5 Beneficiários: 27.589(dez/2013) 36.113(dez/2012) UNIMED SANTA MARIA SOC.COOPERATIVA DE SERVIÇOS MÉDICOS LTDA.

Ativo (x mil)	2013	2012	Passivo (x mil)	2013	2012	DRE (x mil)	2013	2012
<b>Circulante</b>	<b>39.861</b>	<b>31.943</b>	<b>Circulante</b>	<b>29.451</b>	<b>23.916</b>			
Disponível	5.851	5.068	Prov. Técnicas	13.823	10.842	Contraprestações efetivas	101.174	98.844
Aplicações	14.942	11.764	Débitos ops. de saúde	2.738	1.533	Eventos inden. líquidos	(83.620)	(88.592)
Créditos ops. de saúde	4.483	5.922	Déb Ops não Rel c/ Planos	3.298	2.222	<b>Result. Oper c/ planos</b>	<b>17.555</b>	<b>10.252</b>
Desp. comerc. Diferidas	-	-	Trib e Enc. Soc. a Recolher	2.065	2.025	<b>Resultado Bruto</b>	<b>19.666</b>	<b>25.153</b>
Títulos e Créd. a receber	533	461	Emprest e Financ. a pagar	21	477	Despesas administrativas	(16.243)	(14.191)
Outros	14.052	8.729	Outros	7.505	6.817	Desp. de comercialização	(3.409)	(2.831)
<b>Não Circulante</b>	<b>24.079</b>	<b>25.468</b>	<b>Não Circulante</b>	<b>15.830</b>	<b>15.604</b>	Result. financ. líquido	561	(32)
Realizável a longo prazo	3.102	4.525	<b>Patrimônio líquido</b>	<b>18.660</b>	<b>17.892</b>	Result. patrimonial	415	64
Aplicações	-	-	Capital/patr. social	11.846	9.332	<b>Result. antes imp./part.</b>	<b>990</b>	<b>3.011</b>
Outros	3.102	4.525	Reservas	1.275	1.139	Imp. Renda / Imp. Diferidos	(137)	-
Investimentos	1.622	1.374	Outros	5.538	7.421	Contribuição social	(59)	-
Imobilizado	18.454	17.827	<b>TOTAL DO PASSIVO</b>	<b>63.940</b>	<b>57.411</b>	Partic. no resultado	-	-
Diferido + Intangível	902	1.742				<b>RESULTADO LÍQUIDO</b>	<b>793</b>	<b>3.011</b>
<b>TOTAL DO ATIVO</b>	<b>63.940</b>	<b>57.411</b>						

Rentabilidade	2013	2012	Capital	2013	2012	Operacional	2013	2012	Ciclo Financ	2013	2012	Liquidez	2013	2012
ROA	0,01	0,05	IMOB	0,04	0,05	DM	0,83	0,90	PMCR	15,95	21,57	LG	0,95	0,92
ROE	0,04	0,17	ENDIV	0,71	0,69	DC	0,03	0,03	PMPE	31,31	22,36	LC	1,35	1,34
MLB	0,19	0,25	ENDIVCP	0,46	0,42	DA	0,16	0,14	GAT	1,58	1,72	LI	0,20	0,21
MLL	0,01	0,03	ENDIVLP	0,25	0,27	COMB	1,02	1,07						
MARG. EBIT	0,02	0,04	CE	0,65	0,61	COMBA	1,02	1,07						
MARG. EBITDA	0,02	0,05	CT/CP	2,43	2,21									
												<b>Tiquete Médio</b>	<b>2013</b>	<b>2012</b>
												R\$	289,68	210,08

# UNIMED SANTO ANTONIO DE JESUS COOP TRAB MED

Endereço	Informações Cadastrais
RUA A LOTEAMENTO QUINTA INGLESES, 89 89 SANTO ANTONIO DE JESUS, BA, 44570-000 Repr. Legal: AILTON BARBOSA ASSIS	Registro: 38352-0 Dt Reg ANS: 12/01/99 CNPJ: 41.972.589/0001-77 Cooperativa Médica - região 5 Beneficiários: 5.580(dez/2013) 5.314(dez/2012) UNIMED SANTO ANTONIO DE JESUS

Ativo (x mil)	2013	2012	Passivo (x mil)	2013	2012	DRE (x mil)	2013	2012
<b>Circulante</b>	<b>4.044</b>	<b>3.093</b>	<b>Circulante</b>	<b>1.862</b>	<b>1.303</b>			
Disponível	332	797	Prov. Técnicas	1.656	1.156	Contraprestações efetivas	8.929	7.988
Aplicações	2.902	1.517	Débitos ops. de saúde	-	-	Eventos inden. líquidos	(6.941)	(5.770)
Créditos ops. de saúde	523	490	Déb Ops não Rel c/ Planos	-	-	<b>Result. Oper c/ planos</b>	<b>1.987</b>	<b>2.219</b>
Desp. comerc. Diferidas	-	-	Trib e Enc. Soc. a Recolher	81	61	<b>Resultado Bruto</b>	<b>2.183</b>	<b>2.493</b>
Títulos e Créd. a receber	6	9	Emprest e Financ. a pagar	-	2	Despesas administrativas	(1.899)	(1.940)
Outros	280	281	Outros	125	85	Desp. de comercialização	(98)	(124)
<b>Não Circulante</b>	<b>846</b>	<b>873</b>	<b>Não Circulante</b>	<b>118</b>	<b>135</b>	Result. financ. líquido	166	119
Realizável a longo prazo	-	-	<b>Patrimônio líquido</b>	<b>2.910</b>	<b>2.528</b>	Result. patrimonial	27	84
Aplicações	-	-	Capital/patr. social	834	835	<b>Result. antes imp./part.</b>	<b>378</b>	<b>407</b>
Outros	-	-	Reservas	1.754	1.348	Imp. Renda / Imp. Diferidos	-	-
Investimentos	265	236	Outros	322	346	Contribuição social	-	-
Imobilizado	581	637	<b>TOTAL DO PASSIVO</b>	<b>4.889</b>	<b>3.966</b>	Partic. no resultado	-	-
Diferido + Intangível	-	-				<b>RESULTADO LÍQUIDO</b>	<b>378</b>	<b>407</b>
<b>TOTAL DO ATIVO</b>	<b>4.889</b>	<b>3.966</b>						

Rentabilidade	2013	2012	Capital	2013	2012	Operacional	2013	2012	Ciclo Financ	2013	2012	Liquidez	2013	2012
ROA	0,08	0,10	IMOB	0,05	0,06	DM	0,78	0,72	PMCR	21,09	22,07	LG	2,04	2,15
ROE	0,13	0,16	ENDIV	0,40	0,36	DC	0,01	0,02	PMPE	44,04	31,91	LC	2,17	2,37
MLB	0,24	0,31	ENDIVCP	0,38	0,33	DA	0,21	0,24	GAT	1,83	2,01	LI	0,18	0,61
MLL	0,04	0,05	ENDIVLP	0,02	0,03	COMB	1,00	0,98						
MARG. EBIT	0,04	0,05	CE	0,94	0,91	COMBA	0,98	0,97						
MARG. EBITDA	0,05	0,07	CT/CP	0,68	0,57									
												<b>Tiquete Médio</b>	<b>2013</b>	<b>2012</b>
												R\$	139,04	138,91

# UNIMED SANTOS DUMONT SOCIEDADE COOPERATIVA DE SERVIÇOS MÉDICOS LTDA.

Endereço	Informações Cadastrais
AV PRESIDENTE GETÚLIO VARGAS 378 SANTOS DUMONT, MG, 36240-000 Repr. Legal: EDUARDO PEREIRA	Registro: 36262-0 Dt Reg ANS: 17/12/98 CNPJ: 19.775.840/0001-54 Cooperativa Médica - região 5 Beneficiários: 3.441(dez/2013) 3.421(dez/2012) UNIMED SANTOS DUMONT SOCIEDADE COOPERATIVA DE SERVIÇOS MÉDICOS L

Ativo (x mil)	2013	2012	Passivo (x mil)	2013	2012	DRE (x mil)	2013	2012
<b>Circulante</b>	<b>2.463</b>	<b>1.775</b>	<b>Circulante</b>	<b>1.263</b>	<b>824</b>			
Disponível	228	40	Prov. Técnicas	919	516	Contraprestações efetivas	4.910	4.725
Aplicações	1.457	1.047	Débitos ops. de saúde	164	144	Eventos inden. líquidos	(4.177)	(3.873)
Créditos ops. de saúde	399	344	Déb Ops não Rel c/ Planos	88	80	<b>Result. Oper c/ planos</b>	<b>734</b>	<b>852</b>
Desp. comerc. Diferidas	-	-	Trib e Enc. Soc. a Recolher	37	33			
Títulos e Créd. a receber	206	227	Emprest e Financ. a pagar	-	1	<b>Resultado Bruto</b>	<b>1.031</b>	<b>843</b>
Outros	172	118	Outros	55	50	Despesas administrativas	(965)	(797)
<b>Não Circulante</b>	<b>1.145</b>	<b>1.036</b>	<b>Não Circulante</b>	<b>1.539</b>	<b>1.283</b>	Desp. de comercialização	(7)	(6)
Realizável a longo prazo	789	704	<b>Patrimônio líquido</b>	<b>805</b>	<b>705</b>	Result. financ. líquido	19	11
Aplicações	-	-	Capital/patr. social	260	211	Result. patrimonial	32	44
Outros	789	704	Reservas	491	489	<b>Result. antes imp./part.</b>	<b>109</b>	<b>59</b>
Investimentos	315	276	Outros	54	4	Imp. Renda / Imp. Diferidos	(13)	(11)
Imobilizado	19	23	<b>TOTAL DO ATIVO</b>	<b>3.608</b>	<b>2.812</b>	Contribuição social	(8)	(7)
Diferido + Intangível	22	34	<b>TOTAL DO PASSIVO</b>	<b>3.608</b>	<b>2.812</b>	Partic. no resultado	(3)	(2)
						<b>RESULTADO LÍQUIDO</b>	<b>86</b>	<b>39</b>

Rentabilidade	2013	2012	Capital	2013	2012	Operacional	2013	2012	Ciclo Financ	2013	2012	Liquidez	2013	2012
ROA	0,02	0,01	IMOB	0,09	0,11	DM	0,85	0,82	PMCR	29,23	26,23	LG	1,16	1,18
ROE	0,11	0,06	ENDIV	0,78	0,75	DC	0,00	0,00	PMPE	34,06	27,38	LC	1,95	2,16
MLB	0,21	0,18	ENDIVCP	0,35	0,29	DA	0,20	0,17	GAT	1,36	1,68	LI	0,18	0,05
MLL	0,02	0,01	ENDIVLP	0,43	0,46	COMB	1,05	0,99						
MARG. EBIT	0,04	0,03	CE	0,45	0,39	COMBA	1,04	0,99						
MARG. EBITDA	0,04	0,04	CT/CP	3,48	2,99									
												<b>Tiquete Médio</b>	<b>2013</b>	<b>2012</b>
												R\$	119,66	108,45

# UNIMED SÃO CARLOS - COOPERATIVA DE TRABALHO MÉDICO

Endereço	Informações Cadastrais
RUA VICENTE PELICANO 945 SAO CARLOS, SP, 13571-000 Repr. Legal: TIAGO PECHUTTI MEDEIROS	Registro: 35403-1 Dt Reg ANS: 22/12/98 CNPJ: 45.359.213/0001-42 Cooperativa Médica - região 5 Beneficiários: 90.544(dez/2013) 93.050(dez/2012) UNIMED SAO CARLOS

Ativo (x mil)	2013	2012	Passivo (x mil)	2013	2012	DRE (x mil)	2013	2012
<b>Circulante</b>	<b>50.284</b>	<b>44.325</b>	<b>Circulante</b>	<b>43.205</b>	<b>37.907</b>			
Disponível	397	322	Prov. Técnicas	27.326	21.400	Contraprestações efetivas	200.416	184.603
Aplicações	24.818	25.905	Débitos ops. de saúde	-	-	Eventos inden. líquidos	(178.884)	(165.324)
Créditos ops. de saúde	11.169	4.486	Déb Ops não Rel c/ Planos	1.339	1.131	<b>Result. Oper c/ planos</b>	<b>21.532</b>	<b>19.279</b>
Desp. comerc. Diferidas	-	-	Trib e Enc. Soc. a Recolher	6.482	6.125			
Títulos e Créd. a receber	2.377	1.853	Emprest e Financ. a pagar	298	2.458	<b>Resultado Bruto</b>	<b>25.914</b>	<b>33.534</b>
Outros	11.525	11.760	Outros	7.759	6.792	Despesas administrativas	(23.732)	(25.109)
<b>Não Circulante</b>	<b>70.705</b>	<b>70.502</b>	<b>Não Circulante</b>	<b>53.003</b>	<b>55.708</b>	Desp. de comercialização	(654)	(1.328)
Realizável a longo prazo	50.504	52.617	<b>Patrimônio líquido</b>	<b>24.781</b>	<b>21.213</b>	Result. financ. líquido	1.081	2.068
Aplicações	-	907	Capital/patr. social	13.124	12.854	Result. patrimonial	827	796
Outros	50.504	51.710	Reservas	9.339	7.388	<b>Result. antes imp./part.</b>	<b>3.436</b>	<b>(3.705)</b>
Investimentos	3.850	3.171	Outros	2.319	971	Imp. Renda / Imp. Diferidos	(395)	349
Imobilizado	15.611	14.509	<b>TOTAL DO ATIVO</b>	<b>120.989</b>	<b>114.828</b>	Contribuição social	(151)	134
Diferido + Intangível	740	205	<b>TOTAL DO PASSIVO</b>	<b>120.989</b>	<b>114.828</b>	Partic. no resultado	(359)	290
						<b>RESULTADO LÍQUIDO</b>	<b>2.532</b>	<b>(2.933)</b>

Rentabilidade	2013	2012	Capital	2013	2012	Operacional	2013	2012	Ciclo Financ	2013	2012	Liquidez	2013	2012
ROA	0,02	(0,03)	IMOB	0,04	0,03	DM	0,89	0,90	PMCR	20,06	8,75	LG	1,05	1,04
ROE	0,10	(0,14)	ENDIV	0,80	0,82	DC	0,00	0,01	PMPE	23,93	19,84	LC	1,16	1,17
MLB	0,13	0,18	ENDIVCP	0,36	0,33	DA	0,12	0,14	GAT	1,66	1,61	LI	0,01	0,01
MLL	0,01	(0,02)	ENDIVLP	0,44	0,49	COMB	1,01	1,04						
MARG. EBIT	0,05	0,02	CE	0,45	0,40	COMBA	1,01	1,03						
MARG. EBITDA	0,05	0,03	CT/CP	3,88	4,41									
												<b>Tiquete Médio</b>	<b>2013</b>	<b>2012</b>
												R\$	179,87	165,57

# UNIMED SÃO JOÃO DEL REI - COOPERATIVA DE TRABALHO MÉDICO

Endereço	Informações Cadastrais
AV. HERMILIO ALVES 210 SAO JOAO DEL REI, MG, 36307-328 Repr. Legal: PAULO CÉSAR DE ARAÚJO RANGEL	Registro: 32392-6 Dt Reg ANS: 17/12/98 CNPJ: 25.329.079/0001-20 Cooperativa Médica - região 5 Beneficiários: 20.591(dez/2013) 19.486(dez/2012) UNIMED SÃO JOÃO DEL REI COOPERATIVA DE TRABALHO MEDICO

Ativo (x mil)	2013	2012	Passivo (x mil)	2013	2012	DRE (x mil)	2013	2012
<b>Circulante</b>	<b>14.933</b>	<b>9.062</b>	<b>Circulante</b>	<b>7.856</b>	<b>5.384</b>	Contraprestações efetivas	30.947	26.634
Disponível	270	71	Prov. Técnicas	4.546	2.519	Eventos inden. líquidos	(23.044)	(21.735)
Aplicações	11.061	7.155	Débitos ops. de saúde	20	18	<b>Result. Oper c/ planos</b>	<b>7.903</b>	<b>4.899</b>
Créditos ops. de saúde	2.038	541	Déb Ops não Rel c/ Planos	649	620	<b>Resultado Bruto</b>	<b>7.888</b>	<b>4.557</b>
Desp. comerc. Diferidas	-	-	Trib e Enc. Soc. a Recolher	398	312	Despesas administrativas	(4.999)	(4.226)
Títulos e Créd. a receber	576	505	Emprest e Financ. a pagar	61	9	Desp. de comercialização	(235)	(226)
Outros	987	791	Outros	2.183	1.905	Result. financ. líquido	600	497
<b>Não Circulante</b>	<b>7.064</b>	<b>6.373</b>	<b>Não Circulante</b>	<b>6.380</b>	<b>4.940</b>	Result. patrimonial	27	436
Realizável a longo prazo	5.025	4.416	<b>Patrimônio líquido</b>	<b>7.761</b>	<b>5.112</b>	<b>Result. antes imp/part.</b>	<b>3.281</b>	<b>749</b>
Aplicações	-	-	Capital/patr. social	3.517	3.332	Imp. Renda / Imp. Diferidos	(137)	(116)
Outros	5.025	4.416	Reservas	1.991	1.589	Contribuição social	(58)	(57)
Investimentos	606	477	Outros	2.252	191	Partic. no resultado	(131)	(93)
Imobilizado	1.268	1.293	<b>TOTAL DO PASSIVO</b>	<b>21.997</b>	<b>15.436</b>	<b>RESULTADO LÍQUIDO</b>	<b>2.955</b>	<b>483</b>
Diferido + Intangível	166	188						
<b>TOTAL DO ATIVO</b>	<b>21.997</b>	<b>15.436</b>						

Rentabilidade	2013	2012	Capital	2013	2012	Operacional	2013	2012	Ciclo Financ	2013	2012	Liquidez	2013	2012
ROA	0,13	0,03	IMOB	0,04	0,04	DM	0,74	0,82	PMCR	23,71	7,32	LG	1,40	1,31
ROE	0,38	0,09	ENDIV	0,65	0,67	DC	0,01	0,01	PMPE	35,00	23,60	LC	1,90	1,68
MLB	0,25	0,17	ENDIVCP	0,36	0,35	DA	0,16	0,16	GAT	1,41	1,73	LI	0,03	0,01
MLL	0,10	0,02	ENDIVLP	0,29	0,32	COMB	0,91	0,98						
MARG. EBIT	0,11	0,04	CE	0,55	0,52	COMBA	0,90	0,97						
MARG. EBITDA	0,12	0,04	CT/CP	1,83	2,02									
												<b>Tiquete Médio</b>	<b>2013</b>	<b>2012</b>
												R\$	128,42	117,48

# UNIMED SÃO JOÃO NEPOMUCENO COOPERATIVA DE TRABALHO MÉDICO LTDA.

Endereço	Informações Cadastrais
RUA CAPITAO BRAZ 68 SAO JOAO NEPOMUCENO, MG, 36680-000 Repr. Legal: RENATO DE SOUZA GOMES	Registro: 32763-8 Dt Reg ANS: 22/12/98 CNPJ: 71.186.886/0001-58 Cooperativa Médica - região 5 Beneficiários: 5.353(dez/2013) 4.559(dez/2012) UNIMED SÃO JOÃO NEPOMUCENO

Ativo (x mil)	2013	2012	Passivo (x mil)	2013	2012	DRE (x mil)	2013	2012
<b>Circulante</b>	<b>1.584</b>	<b>1.402</b>	<b>Circulante</b>	<b>1.435</b>	<b>1.044</b>	Contraprestações efetivas	6.057	5.112
Disponível	56	126	Prov. Técnicas	1.012	706	Eventos inden. líquidos	(4.672)	(3.248)
Aplicações	1.183	1.058	Débitos ops. de saúde	152	132	<b>Result. Oper c/ planos</b>	<b>1.386</b>	<b>1.863</b>
Créditos ops. de saúde	184	74	Déb Ops não Rel c/ Planos	75	62	<b>Resultado Bruto</b>	<b>1.156</b>	<b>1.928</b>
Desp. comerc. Diferidas	-	-	Trib e Enc. Soc. a Recolher	32	30	Despesas administrativas	(1.055)	(959)
Títulos e Créd. a receber	76	61	Emprest e Financ. a pagar	128	77	Desp. de comercialização	(38)	(29)
Outros	85	83	Outros	37	39	Result. financ. líquido	(65)	(86)
<b>Não Circulante</b>	<b>2.250</b>	<b>2.236</b>	<b>Não Circulante</b>	<b>766</b>	<b>968</b>	Result. patrimonial	35	28
Realizável a longo prazo	533	492	<b>Patrimônio líquido</b>	<b>1.632</b>	<b>1.626</b>	<b>Result. antes imp/part.</b>	<b>33</b>	<b>616</b>
Aplicações	-	-	Capital/patr. social	1.402	953	Imp. Renda / Imp. Diferidos	(8)	(10)
Outros	533	492	Reservas	220	287	Contribuição social	(5)	(6)
Investimentos	132	114	Outros	11	386	Partic. no resultado	(3)	(6)
Imobilizado	1.584	1.629	<b>TOTAL DO PASSIVO</b>	<b>3.834</b>	<b>3.638</b>	<b>RESULTADO LÍQUIDO</b>	<b>17</b>	<b>594</b>
Diferido + Intangível	1	1						
<b>TOTAL DO ATIVO</b>	<b>3.834</b>	<b>3.638</b>						

Rentabilidade	2013	2012	Capital	2013	2012	Operacional	2013	2012	Ciclo Financ	2013	2012	Liquidez	2013	2012
ROA	0,00	0,16	IMOB	0,03	0,03	DM	0,77	0,64	PMCR	10,92	5,20	LG	0,96	0,94
ROE	0,01	0,37	ENDIV	0,57	0,55	DC	0,01	0,01	PMPE	32,50	30,98	LC	1,10	1,34
MLB	0,19	0,38	ENDIVCP	0,37	0,29	DA	0,17	0,19	GAT	1,58	1,40	LI	0,04	0,12
MLL	0,00	0,12	ENDIVLP	0,20	0,27	COMB	0,95	0,83						
MARG. EBIT	0,03	0,15	CE	0,65	0,52	COMBA	0,96	0,84						
MARG. EBITDA	0,04	0,16	CT/CP	1,35	1,24									
												<b>Tiquete Médio</b>	<b>2013</b>	<b>2012</b>
												R\$	102,53	100,24

## UNIMED SAO JOSÉ DO RIO PRETO - COOP. DE TRABALHO MÉDICO

Endereço	Informações Cadastrais
AV BADY BASSITT 3877 SAO JOSE DO RIO PRETO, SP, 15015-700 Repr. Legal: EMERSON GOMEZ	Registro: 33510-0 Dt Reg ANS: 18/12/98 CNPJ: 45.100.138/0001-09 Cooperativa Médica - região 5 Beneficiários: 132.283(dez/2013) 126.646(dez/2012) UNIMED SAO JOSÉ DO RIO PRETO

Ativo (x mil)	2013	2012	Passivo (x mil)	2013	2012	DRE (x mil)	2013	2012
<b>Circulante</b>	<b>149.430</b>	<b>142.017</b>	<b>Circulante</b>	<b>72.152</b>	<b>56.721</b>			
Disponível	3.166	671	Prov. Técnicas	44.240	36.833	Contraprestações efetivas	338.407	293.903
Aplicações	106.099	101.983	Débitos ops. de saúde	1.189	-	Eventos inden. líquidos	(319.843)	(265.314)
Créditos ops. de saúde	10.910	10.159	Déb Ops não Rel c/ Planos	11.430	8.873	<b>Result. Oper c/ planos</b>	<b>18.565</b>	<b>28.589</b>
Desp. comerc. Diferidas	-	-	Trib e Enc. Soc. a Recolher	5.785	5.568			
Títulos e Créd. a receber	2.938	3.084	Emprest e Financ. a pagar	-	-	<b>Resultado Bruto</b>	<b>33.541</b>	<b>40.351</b>
Outros	26.317	26.120	Outros	9.507	5.446	Despesas administrativas	(36.973)	(30.272)
<b>Não Circulante</b>	<b>25.674</b>	<b>25.749</b>	<b>Não Circulante</b>	<b>55.147</b>	<b>64.394</b>	Desp. de comercialização	(1.039)	(801)
Realizável a longo prazo	3.998	7.802	<b>Patrimônio líquido</b>	<b>47.805</b>	<b>46.651</b>	Result. financ. líquido	9.598	5.133
Aplicações	-	-	Capital/patr. social	11.021	8.074	Result. patrimonial	1.245	4.822
Outros	3.998	7.802	Reservas	36.296	34.558	<b>Result. antes imp./part.</b>	<b>6.372</b>	<b>15.431</b>
Investimentos	2.546	2.233	Outros	488	4.020	Imp. Renda / Imp. Diferidos	2.962	(5.853)
Imobilizado	18.104	14.632	<b>TOTAL DO PASSIVO</b>	<b>175.104</b>	<b>167.766</b>	Contribuição social	1.075	(2.116)
Diferido + Intangível	1.026	1.081				Partic. no resultado	-	-
<b>TOTAL DO ATIVO</b>	<b>175.104</b>	<b>167.766</b>				<b>RESULTADO LÍQUIDO</b>	<b>10.410</b>	<b>7.462</b>

Rentabilidade	2013	2012	Capital	2013	2012	Operacional	2013	2012	Ciclo Financ	2013	2012	Liquidez	2013	2012
ROA	0,06	0,04	IMOB	0,02	0,02	DM	0,95	0,90	PMCR	11,61	12,44	LG	1,21	1,24
ROE	0,22	0,16	ENDIV	0,73	0,72	DC	0,00	0,00	PMPE	37,01	37,58	LC	2,07	2,50
MLB	0,10	0,14	ENDIVCP	0,41	0,34	DA	0,11	0,10	GAT	1,93	1,75	LI	0,04	0,01
MLL	0,03	0,03	ENDIVLP	0,31	0,38	COMB	1,06	1,01						
MARG. EBIT	0,02	0,07	CE	0,57	0,47	COMBA	1,03	0,99						
MARG. EBITDA	0,02	0,07	CT/CP	2,66	2,60									
												<b>Tiquete Médio</b>	<b>2013</b>	<b>2012</b>
												R\$	217,51	199,69

## UNIMED SAO JOSE DOS CAMPOS - COOPERATIVA DE TRABALHO MEDICO

Endereço	Informações Cadastrais
AVENIDA DR. NÉLSON D ÁVILA 1365 SAO JOSE DOS CAMPOS, SP, 12245-030 Repr. Legal: JÚLIO CÉSAR TEIXEIRA AMADO	Registro: 33187-2 Dt Reg ANS: 16/12/98 CNPJ: 60.214.517/0001-05 Cooperativa Médica - região 5 Beneficiários: 110.826(dez/2013) 111.752(dez/2012) UNIMED SJC

Ativo (x mil)	2013	2012	Passivo (x mil)	2013	2012	DRE (x mil)	2013	2012
<b>Circulante</b>	<b>85.802</b>	<b>61.499</b>	<b>Circulante</b>	<b>89.639</b>	<b>65.545</b>			
Disponível	1.326	751	Prov. Técnicas	43.849	32.963	Contraprestações efetivas	207.514	207.943
Aplicações	28.720	20.454	Débitos ops. de saúde	12	243	Eventos inden. líquidos	(182.957)	(175.614)
Créditos ops. de saúde	27.548	13.166	Déb Ops não Rel c/ Planos	6.600	7.347	<b>Result. Oper c/ planos</b>	<b>24.558</b>	<b>32.329</b>
Desp. comerc. Diferidas	227	124	Trib e Enc. Soc. a Recolher	7.181	5.497			
Títulos e Créd. a receber	1.693	1.286	Emprest e Financ. a pagar	24.919	13.834	<b>Resultado Bruto</b>	<b>42.938</b>	<b>44.427</b>
Outros	26.288	25.718	Outros	7.078	5.659	Despesas administrativas	(29.890)	(30.826)
<b>Não Circulante</b>	<b>59.093</b>	<b>57.008</b>	<b>Não Circulante</b>	<b>29.716</b>	<b>28.429</b>	Desp. de comercialização	(832)	(471)
Realizável a longo prazo	10.509	12.267	<b>Patrimônio líquido</b>	<b>25.540</b>	<b>24.533</b>	Result. financ. líquido	(11.327)	(8.598)
Aplicações	-	150	Capital/patr. social	21.468	20.499	Result. patrimonial	358	894
Outros	10.509	12.117	Reservas	3.678	2.884	<b>Result. antes imp./part.</b>	<b>1.247</b>	<b>3.349</b>
Investimentos	1.683	1.347	Outros	394	1.150	Imp. Renda / Imp. Diferidos	(14)	(32)
Imobilizado	45.444	41.633	<b>TOTAL DO PASSIVO</b>	<b>144.895</b>	<b>118.506</b>	Contribuição social	(9)	(19)
Diferido + Intangível	1.457	1.760				Partic. no resultado	-	-
<b>TOTAL DO ATIVO</b>	<b>144.895</b>	<b>118.506</b>				<b>RESULTADO LÍQUIDO</b>	<b>1.224</b>	<b>3.298</b>

Rentabilidade	2013	2012	Capital	2013	2012	Operacional	2013	2012	Ciclo Financ	2013	2012	Liquidez	2013	2012
ROA	0,01	0,03	IMOB	0,02	0,03	DM	0,88	0,84	PMCR	47,79	22,79	LG	0,81	0,78
ROE	0,05	0,13	ENDIV	0,82	0,79	DC	0,00	0,00	PMPE	25,20	34,05	LC	0,96	0,94
MLB	0,21	0,21	ENDIVCP	0,62	0,55	DA	0,14	0,15	GAT	1,43	1,75	LI	0,01	0,01
MLL	0,01	0,02	ENDIVLP	0,21	0,24	COMB	1,03	1,00						
MARG. EBIT	0,07	0,07	CE	0,75	0,70	COMBA	1,09	1,04						
MARG. EBITDA	0,08	0,07	CT/CP	4,67	3,83									
												<b>Tiquete Médio</b>	<b>2013</b>	<b>2012</b>
												R\$	160,86	148,95

# UNIMED SÃO LOURENÇO COOPERATIVA DE TRABALHO MÉDICO

Endereço	Informações Cadastrais
AV. ANTÔNIO JUNQUEIRA DE SOUZA 476 SAO LOURENCO, MG, 37470-000 Repr. Legal: GABRIEL DIAS PEREIRA FILHO	Registro: 37008-8 Dt Reg ANS: 18/12/98 CNPJ: 25.471.574/0001-79 Cooperativa Médica - região 5 Beneficiários: 51.121(dez/2013) 46.736(dez/2012) UNIMED CIRCUITO DAS AGUAS

Ativo (x mil)	2013	2012	Passivo (x mil)	2013	2012	DRE (x mil)	2013	2012
<b>Circulante</b>	<b>12.147</b>	<b>8.506</b>	<b>Circulante</b>	<b>8.495</b>	<b>5.290</b>			
Disponível	230	215	Prov. Técnicas	5.530	2.863	Contraprestações efetivas	31.699	29.189
Aplicações	3.646	3.318	Débitos ops. de saúde	-	-	Eventos inden. líquidos	(23.441)	(21.412)
Créditos ops. de saúde	3.848	1.703	Déb Ops não Rel c/ Planos	415	382	<b>Result. Oper c/ planos</b>	<b>8.258</b>	<b>7.777</b>
Desp. comerc. Diferidas	-	-	Trib e Enc. Soc. a Recolher	662	543	<b>Resultado Bruto</b>	<b>11.815</b>	<b>7.782</b>
Títulos e Créd. a receber	222	213	Emprest e Financ. a pagar	220	68	Despesas administrativas	(9.904)	(8.577)
Outros	4.201	3.056	Outros	1.667	1.435	Desp. de comercialização	(382)	(214)
<b>Não Circulante</b>	<b>7.313</b>	<b>6.522</b>	<b>Não Circulante</b>	<b>5.224</b>	<b>4.521</b>	Result. financ. líquido	(50)	(234)
Realizável a longo prazo	4.428	4.138	<b>Patrimônio líquido</b>	<b>5.740</b>	<b>5.216</b>	Result. patrimonial	99	190
Aplicações	-	-	Capital/patr. social	1.305	1.227	<b>Result. antes imp/part.</b>	<b>1.578</b>	<b>2.017</b>
Outros	4.428	4.138	Reservas	3.232	2.911	Imp. Renda / Imp. Diferidos	(10)	(4)
Investimentos	672	547	Outros	1.203	1.078	Contribuição social	(6)	(2)
Imobilizado	2.151	1.826	<b>TOTAL DO PASSIVO</b>	<b>19.459</b>	<b>15.027</b>	Partic. no resultado	-	(69)
Diferido + Intangível	62	11				<b>RESULTADO LÍQUIDO</b>	<b>1.562</b>	<b>1.942</b>
<b>TOTAL DO ATIVO</b>	<b>19.459</b>	<b>15.027</b>						

Rentabilidade	2013	2012	Capital	2013	2012	Operacional	2013	2012	Ciclo Financ	2013	2012	Liquidez	2013	2012
ROA	0,08	0,13	IMOB	0,04	0,04	DM	0,74	0,73	PMCR	43,70	21,01	LG	1,21	1,29
ROE	0,27	0,37	ENDIV	0,71	0,65	DC	0,01	0,01	PMPE	24,92	28,96	LC	1,43	1,61
MLB	0,37	0,27	ENDIVCP	0,44	0,35	DA	0,31	0,29	GAT	1,63	1,94	LI	0,03	0,04
MLL	0,05	0,07	ENDIVLP	0,27	0,30	COMB	1,06	1,03						
MARG. EBIT	0,07	0,09	CE	0,62	0,54	COMBA	1,07	1,04						
MARG. EBITDA	0,09	0,10	CT/CP	2,39	1,88									
												<b>Tiquete Médio</b>	<b>2013</b>	<b>2012</b>
												R\$	53,95	52,91

# UNIMED SÃO SEBASTIÃO DO PARAÍSO COOPERATIVA DE TRABALHO MÉDICO

Endereço	Informações Cadastrais
RUA PIMENTA DE PÁDUA 1400 SAO SEBASTIAO DO PARAISO, MG, 37950-000 Repr. Legal: DÉBORA MARINZEK TEIXEIRA	Registro: 32735-2 Dt Reg ANS: 18/12/98 CNPJ: 66.453.168/0001-60 Cooperativa Médica - região 5 Beneficiários: 6.162(dez/2013) 6.281(dez/2012) UNIMED SÃO SEBASTIÃO DO PARAÍSO

Ativo (x mil)	2013	2012	Passivo (x mil)	2013	2012	DRE (x mil)	2013	2012
<b>Circulante</b>	<b>7.044</b>	<b>7.058</b>	<b>Circulante</b>	<b>3.144</b>	<b>1.876</b>			
Disponível	280	455	Prov. Técnicas	2.294	1.475	Contraprestações efetivas	15.501	13.772
Aplicações	5.389	5.738	Débitos ops. de saúde	-	-	Eventos inden. líquidos	(11.402)	(9.848)
Créditos ops. de saúde	376	143	Déb Ops não Rel c/ Planos	171	78	<b>Result. Oper c/ planos</b>	<b>4.098</b>	<b>3.923</b>
Desp. comerc. Diferidas	-	-	Trib e Enc. Soc. a Recolher	98	77	<b>Resultado Bruto</b>	<b>4.013</b>	<b>3.939</b>
Títulos e Créd. a receber	549	457	Emprest e Financ. a pagar	130	-	Despesas administrativas	(3.248)	(2.921)
Outros	449	265	Outros	451	247	Desp. de comercialização	(69)	(126)
<b>Não Circulante</b>	<b>7.171</b>	<b>4.215</b>	<b>Não Circulante</b>	<b>1.820</b>	<b>1.403</b>	Result. financ. líquido	423	418
Realizável a longo prazo	1.695	1.455	<b>Patrimônio líquido</b>	<b>9.252</b>	<b>7.993</b>	Result. patrimonial	4	9
Aplicações	-	-	Capital/patr. social	1.198	956	<b>Result. antes imp/part.</b>	<b>1.123</b>	<b>1.355</b>
Outros	1.695	1.455	Reservas	8.054	7.037	Imp. Renda / Imp. Diferidos	-	-
Investimentos	136	133	Outros	-	-	Contribuição social	-	-
Imobilizado	5.160	2.602	<b>TOTAL DO PASSIVO</b>	<b>14.215</b>	<b>11.273</b>	Partic. no resultado	-	-
Diferido + Intangível	181	25				<b>RESULTADO LÍQUIDO</b>	<b>1.123</b>	<b>1.355</b>
<b>TOTAL DO ATIVO</b>	<b>14.215</b>	<b>11.273</b>						

Rentabilidade	2013	2012	Capital	2013	2012	Operacional	2013	2012	Ciclo Financ	2013	2012	Liquidez	2013	2012
ROA	0,08	0,12	IMOB	0,02	0,01	DM	0,74	0,72	PMCR	8,74	3,75	LG	1,76	2,60
ROE	0,12	0,17	ENDIV	0,35	0,29	DC	0,00	0,01	PMPE	30,00	17,32	LC	2,24	3,76
MLB	0,26	0,29	ENDIVCP	0,22	0,17	DA	0,21	0,21	GAT	1,09	1,22	LI	0,09	0,24
MLL	0,07	0,10	ENDIVLP	0,13	0,12	COMB	0,95	0,94						
MARG. EBIT	0,07	0,10	CE	0,63	0,57	COMBA	0,92	0,91						
MARG. EBITDA	0,08	0,11	CT/CP	0,54	0,41									
												<b>Tiquete Médio</b>	<b>2013</b>	<b>2012</b>
												R\$	207,68	186,37

## UNIMED SEGUROS SAÚDE S/A

Endereço	Informações Cadastrais
ALAMEDA MINISTRO ROCHA AZEVEDO 366 SAO PAULO, SP, 01410-901 Repr. Legal: RAFAEL MOLITERNO NETO	Registro: 00070-1 Dt Reg ANS: 30/07/01 CNPJ: 04.487.255/0001-81 Seguradora Especializada em Saúde - região 4 Beneficiários: 540.940(dez/2013) 395.249(dez/2012) SEGUROS UNIMED

Ativo (x mil)	2013	2012	Passivo (x mil)	2013	2012	DRE (x mil)	2013	2012
<b>Circulante</b>	<b>300.578</b>	<b>188.205</b>	<b>Circulante</b>	<b>258.199</b>	<b>195.795</b>			
Disponível	6.686	5.143	Prov. Técnicas	189.582	127.631	Contraprestações efetivas	1.084.747	788.405
Aplicações	222.481	132.290	Débitos ops. de saúde	4.416	3.342	Eventos inden. líquidos	(871.588)	(586.036)
Créditos ops. de saúde	24.768	4.732	Déb Ops não Rel c/ Planos	-	-	<b>Result. Oper c/ planos</b>	<b>213.159</b>	<b>202.369</b>
Desp. comerc. Diferidas	10.874	2.580	Trib e Enc. Soc. a Recolher	4.422	2.761			
Títulos e Créd. a receber	28.040	39.836	Emprest e Financ. a pagar	-	-	<b>Resultado Bruto</b>	<b>209.017</b>	<b>202.369</b>
Outros	7.728	3.625	Outros	59.779	62.060	Despesas administrativas	(92.328)	(60.389)
<b>Não Circulante</b>	<b>291.527</b>	<b>270.278</b>				Desp. de comercialização	(59.686)	(41.731)
Realizável a longo prazo	249.356	234.754	<b>Não Circulante</b>	<b>60.228</b>	<b>48.749</b>	Result. financ. líquido	30.224	27.317
Aplicações	155.367	192.325				Result. patrimonial	(664)	(2.398)
Outros	93.988	42.429	<b>Patrimônio líquido</b>	<b>273.678</b>	<b>213.939</b>	<b>Result. antes imp./part.</b>	<b>86.564</b>	<b>111.805</b>
Investimentos	16.608	17.452	Capital/patr. social	140.000	94.335	Imp. Renda / Imp. Diferidos	(20.960)	(27.192)
Imobilizado	25.417	17.843	Reservas	138.561	117.866	Contribuição social	(12.688)	(16.904)
Diferido + Intangível	147	229	Outros	(4.883)	1.738	Partic. no resultado	(2.608)	(3.371)
<b>TOTAL DO ATIVO</b>	<b>592.105</b>	<b>458.483</b>	<b>TOTAL DO PASSIVO</b>	<b>592.105</b>	<b>458.483</b>	<b>RESULTADO LÍQUIDO</b>	<b>50.307</b>	<b>64.338</b>

Rentabilidade	2013	2012	Capital	2013	2012	Operacional	2013	2012	Ciclo Financ	2013	2012	Liquidez	2013	2012
ROA	0,08	0,14	IMOB	0,03	0,04	DM	0,80	0,74	PMCR	8,22	2,16	LG	1,73	1,73
ROE	0,18	0,30	ENDIV	0,54	0,53	DC	0,06	0,05	PMPE	21,98	24,54	LC	1,16	0,96
MLB	0,19	0,26	ENDIVCP	0,44	0,43	DA	0,09	0,08	GAT	1,83	1,72	LI	0,03	0,03
MLL	0,05	0,08	ENDIVLP	0,10	0,11	COMB	0,94	0,87						
MARG. EBIT	0,08	0,14	CE	0,81	0,80	COMBA	0,92	0,84						
MARG. EBITDA	0,08	0,15	CT/CP	1,16	1,14									
												<b>Tiquete Médio</b>	<b>2013</b>	<b>2012</b>
												R\$	200,23	179,93

## UNIMED SERGIPE - COOPERATIVA DE TRABALHO MÉDICO

Endereço	Informações Cadastrais
RUA SOCORRO 100 ARACAJU, SE, 49015-300 Repr. Legal: DENISE TAVARES SILVEIRA AMARO DA SILVA	Registro: 33766-8 Dt Reg ANS: 23/12/98 CNPJ: 13.360.276/0001-22 Cooperativa Médica SSP - região 3 Beneficiários: 93.191(dez/2013) 94.608(dez/2012) UNIMED SERGIPE - COOPERATIVA DE TRABALHO MEDICO

Ativo (x mil)	2013	2012	Passivo (x mil)	2013	2012	DRE (x mil)	2013	2012
<b>Circulante</b>	<b>87.563</b>	<b>53.323</b>	<b>Circulante</b>	<b>87.432</b>	<b>59.874</b>			
Disponível	1.563	323	Prov. Técnicas	60.919	32.621	Contraprestações efetivas	254.817	232.930
Aplicações	43.334	28.877	Débitos ops. de saúde	3.502	2.060	Eventos inden. líquidos	(214.351)	(208.504)
Créditos ops. de saúde	24.547	4.626	Déb Ops não Rel c/ Planos	3.617	4.559	<b>Result. Oper c/ planos</b>	<b>40.465</b>	<b>24.426</b>
Desp. comerc. Diferidas	-	-	Trib e Enc. Soc. a Recolher	10.857	10.726			
Títulos e Créd. a receber	2.752	2.055	Emprest e Financ. a pagar	4.506	5.407	<b>Resultado Bruto</b>	<b>23.935</b>	<b>26.427</b>
Outros	15.367	17.441	Outros	4.031	4.501	Despesas administrativas	(23.078)	(22.337)
<b>Não Circulante</b>	<b>50.224</b>	<b>40.324</b>				Desp. de comercialização	(1.826)	(2.137)
Realizável a longo prazo	25.545	20.357	<b>Não Circulante</b>	<b>28.948</b>	<b>27.276</b>	Result. financ. líquido	1.821	1.808
Aplicações	-	-				Result. patrimonial	2.264	(2.362)
Outros	25.545	20.357	<b>Patrimônio líquido</b>	<b>21.406</b>	<b>6.496</b>	<b>Result. antes imp./part.</b>	<b>3.117</b>	<b>(5.091)</b>
Investimentos	19.001	14.178	Capital/patr. social	2.069	2.310	Imp. Renda / Imp. Diferidos	-	-
Imobilizado	5.645	5.738	Reservas	19.337	9.376	Contribuição social	-	-
Diferido + Intangível	32	51	Outros	-	(5.190)	Partic. no resultado	-	-
<b>TOTAL DO ATIVO</b>	<b>137.786</b>	<b>93.647</b>	<b>TOTAL DO PASSIVO</b>	<b>137.786</b>	<b>93.647</b>	<b>RESULTADO LÍQUIDO</b>	<b>3.117</b>	<b>(5.091)</b>

Rentabilidade	2013	2012	Capital	2013	2012	Operacional	2013	2012	Ciclo Financ	2013	2012	Liquidez	2013	2012
ROA	0,02	(0,05)	IMOB	0,14	0,15	DM	0,84	0,90	PMCR	34,68	7,15	LG	0,97	0,85
ROE	0,15	(0,78)	ENDIV	0,84	0,93	DC	0,01	0,01	PMPE	39,91	39,87	LC	1,00	0,89
MLB	0,09	0,11	ENDIVCP	0,63	0,64	DA	0,09	0,10	GAT	1,85	2,49	LI	0,02	0,01
MLL	0,01	(0,02)	ENDIVLP	0,21	0,29	COMB	0,94	1,00						
MARG. EBIT	0,03	(0,01)	CE	0,75	0,69	COMBA	0,93	0,99						
MARG. EBITDA	0,03	(0,01)	CT/CP	5,44	13,42									
												<b>Tiquete Médio</b>	<b>2013</b>	<b>2012</b>
												R\$	226,10	210,58

## UNIMED SETE LAGOAS COOPERATIVA TRABALHO MÉDICO

Endereço			Informações Cadastrais											
RUA FERNANDO LANZA 53 SETE LAGOAS, MG, 35700-545 Repr. Legal: ANTONIO DE PADUA BRANDAO RAPOSO			Registro: 34953-4 Dt Reg ANS: 17/12/98 CNPJ: 24.014.235/0001-09 Cooperativa Médica SSP - região 5 Beneficiários: 33.275(dez/2013) 39.210(dez/2012) UNIMED SETE LAGOAS COOPERATIVA TRABALHO MEDICO											
Ativo (x mil)	2013	2012	Passivo (x mil)	2013	2012	DRE (x mil)	2013	2012						
<b>Circulante</b>	<b>14.587</b>	<b>13.500</b>	<b>Circulante</b>	<b>8.101</b>	<b>6.437</b>									
Disponível	605	1.262	Prov. Técnicas	5.025	3.391	Contraprestações efetivas	37.574	34.322						
Aplicações	10.646	9.889	Débitos ops. de saúde	691	820	Eventos inden. líquidos	(26.876)	(22.627)						
Créditos ops. de saúde	1.317	735	Déb Ops não Rel c/ Planos	1.060	973	<b>Result. Oper c/ planos</b>	<b>10.697</b>	<b>11.695</b>						
Desp. comerc. Diferidas	-	-	Trib e Enc. Soc. a Recolher	540	486	<b>Resultado Bruto</b>	<b>9.805</b>	<b>10.487</b>						
Títulos e Créd. a receber	134	146	Emprest e Financ. a pagar	-	-	Despesas administrativas	(7.981)	(7.988)						
Outros	1.885	1.468	Outros	785	765	Desp. de comercialização	(337)	(222)						
<b>Não Circulante</b>	<b>5.098</b>	<b>4.520</b>	<b>Não Circulante</b>	<b>4.554</b>	<b>4.924</b>	Result. financ. líquido	700	680						
Realizável a longo prazo	1.704	1.951	<b>Patrimônio líquido</b>	<b>7.030</b>	<b>6.660</b>	Result. patrimonial	(1.696)	(2.159)						
Aplicações	-	-	Capital/patr. social	4.509	4.133	<b>Result. antes imp./part.</b>	<b>490</b>	<b>232</b>						
Outros	1.704	1.951	Reservas	2.180	1.618	Imp. Renda / Imp. Diferidos	-	-						
Investimentos	2.001	1.175	Outros	341	909	Contribuição social	-	-						
Imobilizado	1.173	1.246	<b>TOTAL DO PASSIVO</b>	<b>19.685</b>	<b>18.020</b>	Partic. no resultado	-	-						
Diferido + Intangível	221	149				<b>RESULTADO LÍQUIDO</b>	<b>490</b>	<b>232</b>						
<b>TOTAL DO ATIVO</b>	<b>19.685</b>	<b>18.020</b>												
Rentabilidade	2013	2012	Capital	2013	2012	Operacional	2013	2012	Ciclo Financ	2013	2012	Liquidez	2013	2012
ROA	0,02	0,01	IMOB	0,11	0,07	DM	0,72	0,66	PMCR	12,62	7,71	LG	1,29	1,36
ROE	0,07	0,03	ENDIV	0,64	0,63	DC	0,01	0,01	PMPE	37,99	39,10	LC	1,80	2,10
MLB	0,26	0,31	ENDIVCP	0,41	0,36	DA	0,21	0,23	GAT	1,91	1,90	LI	0,07	0,20
MLL	0,01	0,01	ENDIVLP	0,23	0,27	COMB	0,94	0,90						
MARG. EBIT	0,02	0,01	CE	0,64	0,57	COMBA	0,92	0,88						
MARG. EBITDA	0,03	0,02	CT/CP	1,80	1,71									
												<b>Tiquete Médio</b>	<b>2013</b>	<b>2012</b>
												R\$	85,23	76,61

## UNIMED SOROCABA COOPERATIVA DE TRABALHO MÉDICO

Endereço			Informações Cadastrais											
AV. PREJUSCELINO KUBITSCHCK DE OLIVEIRA 736 SOROCABA, SP, 18035-060 Repr. Legal: JOSÉ FRANCISCO MORON MORAD			Registro: 34829-5 Dt Reg ANS: 18/12/98 CNPJ: 45.399.961/0001-59 Cooperativa Médica - região 5 Beneficiários: 68.974(dez/2013) 66.101(dez/2012) UNIMED SOROCABA											
Ativo (x mil)	2013	2012	Passivo (x mil)	2013	2012	DRE (x mil)	2013	2012						
<b>Circulante</b>	<b>69.613</b>	<b>79.322</b>	<b>Circulante</b>	<b>57.377</b>	<b>49.950</b>									
Disponível	484	665	Prov. Técnicas	23.968	19.465	Contraprestações efetivas	163.087	137.581						
Aplicações	40.462	54.160	Débitos ops. de saúde	-	-	Eventos inden. líquidos	(127.254)	(121.463)						
Créditos ops. de saúde	1.921	13.687	Déb Ops não Rel c/ Planos	3.954	4.440	<b>Result. Oper c/ planos</b>	<b>35.834</b>	<b>16.118</b>						
Desp. comerc. Diferidas	-	-	Trib e Enc. Soc. a Recolher	11.683	10.924	<b>Resultado Bruto</b>	<b>41.919</b>	<b>45.081</b>						
Títulos e Créd. a receber	2.075	4.176	Emprest e Financ. a pagar	-	-	Despesas administrativas	(29.381)	(23.496)						
Outros	24.672	6.634	Outros	17.772	15.121	Desp. de comercialização	(1.073)	(1.014)						
<b>Não Circulante</b>	<b>116.301</b>	<b>86.614</b>	<b>Não Circulante</b>	<b>68.457</b>	<b>62.675</b>	Result. financ. líquido	(255)	(8.468)						
Realizável a longo prazo	385	397	<b>Patrimônio líquido</b>	<b>60.079</b>	<b>53.311</b>	Result. patrimonial	3.020	5.156						
Aplicações	-	-	Capital/patr. social	34.654	29.995	<b>Result. antes imp./part.</b>	<b>14.231</b>	<b>14.575</b>						
Outros	385	397	Reservas	14.923	13.902	Imp. Renda / Imp. Diferidos	(1.231)	(2.005)						
Investimentos	10.016	7.190	Outros	10.502	9.414	Contribuição social	(452)	(730)						
Imobilizado	104.747	78.262	<b>TOTAL DO PASSIVO</b>	<b>185.913</b>	<b>165.936</b>	Partic. no resultado	(1)	(149)						
Diferido + Intangível	1.153	765				<b>RESULTADO LÍQUIDO</b>	<b>12.548</b>	<b>11.691</b>						
<b>TOTAL DO ATIVO</b>	<b>185.913</b>	<b>165.936</b>												
Rentabilidade	2013	2012	Capital	2013	2012	Operacional	2013	2012	Ciclo Financ	2013	2012	Liquidez	2013	2012
ROA	0,07	0,07	IMOB	0,06	0,05	DM	0,78	0,88	PMCR	4,24	35,81	LG	0,56	0,71
ROE	0,21	0,22	ENDIV	0,68	0,68	DC	0,01	0,01	PMPE	22,14	19,92	LC	1,21	1,59
MLB	0,26	0,33	ENDIVCP	0,31	0,30	DA	0,18	0,17	GAT	0,88	0,83	LI	0,01	0,01
MLL	0,08	0,08	ENDIVLP	0,37	0,38	COMB	0,97	1,06						
MARG. EBIT	0,13	0,22	CE	0,46	0,44	COMBA	0,97	1,13						
MARG. EBITDA	0,13	0,22	CT/CP	2,09	2,11									
												<b>Tiquete Médio</b>	<b>2013</b>	<b>2012</b>
												R\$	200,71	178,95

## UNIMED SOUSA - COOPERATIVA DE TRABALHO MÉDICO

Endereço	Informações Cadastrais
RUA MANOEL GADELHA FILHO 37 SOUSA, PB, 58802-000 Repr. Legal: HELDA PIRES DE SÁ MENDES	Registro: 34315-3 Dt Reg ANS: 21/12/98 CNPJ: 24.294.787/0001-00 Cooperativa Médica - região 6 Beneficiários: 2.879(dez/2013) 2.655(dez/2012) UNIMED SOUSA

Ativo (x mil)	2013	2012	Passivo (x mil)	2013	2012	DRE (x mil)	2013	2012
<b>Circulante</b>	<b>2.903</b>	<b>3.017</b>	<b>Circulante</b>	<b>2.779</b>	<b>2.288</b>			
Disponível	331	151	Prov. Técnicas	1.871	1.631	Contraprestações efetivas	8.016	7.103
Aplicações	2.012	2.348	Débitos ops. de saúde	384	264	Eventos inden. líquidos	(6.542)	(5.778)
Créditos ops. de saúde	96	39	Déb Ops não Rel c/ Planos	55	-	<b>Result. Oper c/ planos</b>	<b>1.473</b>	<b>1.325</b>
Desp. comerc. Diferidas	-	-	Trib e Enc. Soc. a Recolher	326	306			
Títulos e Créd. a receber	131	70	Emprest e Financ. a pagar	-	-	<b>Resultado Bruto</b>	<b>1.874</b>	<b>1.748</b>
Outros	333	409	Outros	144	88	Despesas administrativas	(1.766)	(1.842)
<b>Não Circulante</b>	<b>4.227</b>	<b>3.775</b>	<b>Não Circulante</b>	<b>856</b>	<b>1.144</b>	Desp. de comercialização	(25)	-
Realizável a longo prazo	1.044	1.198				Result. financ. líquido	297	193
Aplicações	-	-				Result. patrimonial	33	185
Outros	1.044	1.198	<b>Patrimônio líquido</b>	<b>3.494</b>	<b>3.360</b>	<b>Result. antes imp./part.</b>	<b>413</b>	<b>(5)</b>
Investimentos	1.426	975	Capital/patr. social	832	832	Imp. Renda / Imp. Diferidos	(60)	(32)
Imobilizado	1.757	1.602	Reservas	2.388	2.580	Contribuição social	(31)	(15)
Diferido + Intangível	-	-	Outros	274	(52)	Partic. no resultado	-	-
<b>TOTAL DO ATIVO</b>	<b>7.130</b>	<b>6.792</b>	<b>TOTAL DO PASSIVO</b>	<b>7.130</b>	<b>6.792</b>	<b>RESULTADO LÍQUIDO</b>	<b>322</b>	<b>(52)</b>

Rentabilidade	2013	2012	Capital	2013	2012	Operacional	2013	2012	Ciclo Financ	2013	2012	Liquidez	2013	2012
ROA	0,05	(0,01)	IMOB	0,20	0,14	DM	0,82	0,81	PMCR	4,30	1,95	LG	1,09	1,23
ROE	0,09	(0,02)	ENDIV	0,51	0,51	DC	0,00	-	PMPE	63,43	67,46	LC	1,04	1,32
MLB	0,23	0,25	ENDIVCP	0,39	0,34	DA	0,22	0,26	GAT	1,12	1,05	LI	0,12	0,07
MLL	0,04	(0,01)	ENDIVLP	0,12	0,17	COMB	1,04	1,07						
MARG. EBIT	0,07	0,02	CE	0,76	0,67	COMBA	1,00	1,04						
MARG. EBITDA	0,08	0,03	CT/CP	1,04	1,02									
												<b>Tiquete Médio</b>	<b>2013</b>	<b>2012</b>
												R\$	240,90	224,33

## UNIMED STA RITA, STA ROSA E SÃO SIMÃO COOP. TRAB. MÉDICO

Endereço	Informações Cadastrais
RUA MARECHAL DEODORO 1157 SANTA RITA DO PASSA QUATRO, SP, 13670-000 Repr. Legal: REYNALDO REZENDE DE AZEVEDO FILHO	Registro: 40283-4 Dt Reg ANS: 31/03/99 CNPJ: 03.029.587/0001-50 Cooperativa Médica - região 5 Beneficiários: 7.803(dez/2013) 7.792(dez/2012) UNIMED STA RITA, STA ROSA E SÃO SIMÃO

Ativo (x mil)	2013	2012	Passivo (x mil)	2013	2012	DRE (x mil)	2013	2012
<b>Circulante</b>	<b>2.922</b>	<b>2.419</b>	<b>Circulante</b>	<b>3.190</b>	<b>2.155</b>			
Disponível	246	305	Prov. Técnicas	2.301	1.236	Contraprestações efetivas	10.555	8.849
Aplicações	924	1.113	Débitos ops. de saúde	661	-	Eventos inden. líquidos	(9.174)	(7.194)
Créditos ops. de saúde	1.059	550	Déb Ops não Rel c/ Planos	-	690	<b>Result. Oper c/ planos</b>	<b>1.381</b>	<b>1.654</b>
Desp. comerc. Diferidas	-	-	Trib e Enc. Soc. a Recolher	50	61			
Títulos e Créd. a receber	-	-	Emprest e Financ. a pagar	-	0	<b>Resultado Bruto</b>	<b>1.991</b>	<b>2.213</b>
Outros	694	451	Outros	178	169	Despesas administrativas	(2.542)	(2.211)
<b>Não Circulante</b>	<b>1.478</b>	<b>1.492</b>	<b>Não Circulante</b>	<b>217</b>	<b>210</b>	Desp. de comercialização	(100)	(73)
Realizável a longo prazo	-	-				Result. financ. líquido	34	80
Aplicações	-	-				Result. patrimonial	29	37
Outros	-	-	<b>Patrimônio líquido</b>	<b>993</b>	<b>1.545</b>	<b>Result. antes imp./part.</b>	<b>(588)</b>	<b>209</b>
Investimentos	152	129	Capital/patr. social	868	832	Imp. Renda / Imp. Diferidos	-	-
Imobilizado	1.306	1.338	Reservas	713	535	Contribuição social	-	-
Diferido + Intangível	19	24	Outros	(588)	178	Partic. no resultado	-	-
<b>TOTAL DO ATIVO</b>	<b>4.400</b>	<b>3.910</b>	<b>TOTAL DO PASSIVO</b>	<b>4.400</b>	<b>3.910</b>	<b>RESULTADO LÍQUIDO</b>	<b>(588)</b>	<b>209</b>

Rentabilidade	2013	2012	Capital	2013	2012	Operacional	2013	2012	Ciclo Financ	2013	2012	Liquidez	2013	2012
ROA	(0,13)	0,05	IMOB	0,04	0,04	DM	0,87	0,81	PMCR	36,12	22,37	LG	0,86	1,02
ROE	(0,59)	0,14	ENDIV	0,77	0,60	DC	0,01	0,01	PMPE	57,78	29,69	LC	0,92	1,12
MLB	0,19	0,25	ENDIVCP	0,73	0,55	DA	0,24	0,25	GAT	2,40	2,26	LI	0,08	0,14
MLL	(0,06)	0,02	ENDIVLP	0,05	0,05	COMB	1,12	1,07						
MARG. EBIT	(0,04)	0,02	CE	0,94	0,91	COMBA	1,12	1,06						
MARG. EBITDA	(0,03)	0,04	CT/CP	3,43	1,53									
												<b>Tiquete Médio</b>	<b>2013</b>	<b>2012</b>
												R\$	111,52	95,23



## UNIMED SUDOESTE DE MINAS COOPERATIVA DE TRABALHO MÉDICO

Endereço	Informações Cadastrais
AV. DR. BRENO SOARES MAIA 264 PASSOS, MG, 37900-110 Repr. Legal: HEITOR SETTE FILHO	Registro: 32417-5 Dt Reg ANS: 18/12/98 CNPJ: 71.064.539/0001-52 Cooperativa Médica - região 5 Beneficiários: 4.725(dez/2013) 4.330(dez/2012) UNIMED SUDOESTE DE MINAS

Ativo (x mil)	2013	2012	Passivo (x mil)	2013	2012	DRE (x mil)	2013	2012
<b>Circulante</b>	<b>6.735</b>	<b>5.581</b>	<b>Circulante</b>	<b>4.004</b>	<b>3.394</b>			
Disponível	979	153	Prov. Técnicas	1.516	1.202	Contraprestações efetivas	6.240	6.526
Aplicações	1.824	1.558	Débitos ops. de saúde	403	333	Eventos inden. líquidos	(5.544)	(5.646)
Créditos ops. de saúde	1.137	204	Déb Ops não Rel c/ Planos	749	730	<b>Result. Oper c/ planos</b>	<b>697</b>	<b>880</b>
Desp. comerc. Diferidas	-	-	Trib e Enc. Soc. a Recolher	184	183			
Títulos e Créd. a receber	352	53	Emprest e Financ. a pagar	208	208	<b>Resultado Bruto</b>	<b>5.462</b>	<b>3.912</b>
Outros	2.442	3.612	Outros	944	737	Despesas administrativas	(4.898)	(4.556)
<b>Não Circulante</b>	<b>6.219</b>	<b>5.439</b>	<b>Não Circulante</b>	<b>5.289</b>	<b>4.275</b>	Desp. de comercialização	(78)	(68)
Realizável a longo prazo	3.386	2.868	<b>Patrimônio líquido</b>	<b>3.661</b>	<b>3.351</b>	Result. financ. líquido	(15)	118
Aplicações	-	-	Capital/patr. social	2.483	1.990	Result. patrimonial	51	63
Outros	3.386	2.868	Reservas	1.178	1.361	<b>Result. antes imp./part.</b>	<b>522</b>	<b>637</b>
Investimentos	279	228	Outros	-	-	Imp. Renda / Imp. Diferidos	-	(41)
Imobilizado	2.489	2.276	<b>TOTAL DO ATIVO</b>	<b>12.954</b>	<b>11.019</b>	Contribuição social	-	(23)
Diferido + Intangível	65	66	<b>TOTAL DO PASSIVO</b>	<b>12.954</b>	<b>11.019</b>	Partic. no resultado	-	-
						<b>RESULTADO LÍQUIDO</b>	<b>522</b>	<b>573</b>

Rentabilidade	2013	2012	Capital	2013	2012	Operacional	2013	2012	Ciclo Financ	2013	2012	Liquidez	2013	2012
ROA	0,04	0,05	IMOB	0,03	0,03	DM	0,89	0,87	PMCR	65,61	11,26	LG	1,09	1,10
ROE	0,14	0,17	ENDIV	0,72	0,70	DC	0,01	0,01	PMPE	29,62	28,12	LC	1,68	1,64
MLB	0,88	0,60	ENDIVCP	0,31	0,31	DA	0,78	0,70	GAT	0,48	0,59	LI	0,24	0,04
MLL	0,08	0,09	ENDIVLP	0,41	0,39	COMB	1,69	1,57						
MARG. EBIT	0,12	0,12	CE	0,43	0,44	COMBA	1,69	1,55						
MARG. EBITDA	0,13	0,14	CT/CP	2,54	2,29									
												<b>Tiquete Médio</b>	<b>2013</b>	<b>2012</b>
												R\$	117,26	126,01

## UNIMED SUL CAPIXABA COOPERATIVA DE TRABALHO MÉDICO

Endereço	Informações Cadastrais
AV FRANCISCO LACERDA DE AGUIAR 18 CACHOEIRO DE ITAPEMIRIM, ES, 29303-300 Repr. Legal: PEDRO SCARPI MELHORIM	Registro: 32070-6 Dt Reg ANS: 16/12/98 CNPJ: 32.440.968/0001-25 Cooperativa Médica - região 5 Beneficiários: 85.073(dez/2013) 81.854(dez/2012) UNIMED SUL CAPIXABA

Ativo (x mil)	2013	2012	Passivo (x mil)	2013	2012	DRE (x mil)	2013	2012
<b>Circulante</b>	<b>42.653</b>	<b>33.457</b>	<b>Circulante</b>	<b>33.920</b>	<b>29.419</b>			
Disponível	2.052	704	Prov. Técnicas	23.371	17.238	Contraprestações efetivas	150.722	130.415
Aplicações	25.976	20.781	Débitos ops. de saúde	160	2.599	Eventos inden. líquidos	(127.501)	(113.826)
Créditos ops. de saúde	9.876	7.407	Déb Ops não Rel c/ Planos	664	808	<b>Result. Oper c/ planos</b>	<b>23.221</b>	<b>16.590</b>
Desp. comerc. Diferidas	-	-	Trib e Enc. Soc. a Recolher	3.975	3.163			
Títulos e Créd. a receber	64	717	Emprest e Financ. a pagar	63	220	<b>Resultado Bruto</b>	<b>18.114</b>	<b>18.134</b>
Outros	4.685	3.848	Outros	5.686	5.391	Despesas administrativas	(16.664)	(15.110)
<b>Não Circulante</b>	<b>33.860</b>	<b>32.029</b>	<b>Não Circulante</b>	<b>19.993</b>	<b>18.497</b>	Desp. de comercialização	(3.242)	(3.011)
Realizável a longo prazo	10.487	9.860	<b>Patrimônio líquido</b>	<b>22.600</b>	<b>17.570</b>	Result. financ. líquido	2.254	2.157
Aplicações	-	-	Capital/patr. social	19.196	14.864	Result. patrimonial	601	349
Outros	10.487	9.860	Reservas	3.405	2.707	<b>Result. antes imp./part.</b>	<b>1.062</b>	<b>(2.262)</b>
Investimentos	2.593	2.032	Outros	-	-	Imp. Renda / Imp. Diferidos	(534)	(12)
Imobilizado	19.771	19.003	<b>TOTAL DO ATIVO</b>	<b>76.513</b>	<b>65.486</b>	Contribuição social	(206)	(7)
Diferido + Intangível	1.009	1.133	<b>TOTAL DO PASSIVO</b>	<b>76.513</b>	<b>65.486</b>	Partic. no resultado	-	-
						<b>RESULTADO LÍQUIDO</b>	<b>322</b>	<b>(2.282)</b>

Rentabilidade	2013	2012	Capital	2013	2012	Operacional	2013	2012	Ciclo Financ	2013	2012	Liquidez	2013	2012
ROA	0,00	(0,03)	IMOB	0,05	0,05	DM	0,85	0,87	PMCR	23,59	20,45	LG	0,99	0,90
ROE	0,01	(0,13)	ENDIV	0,70	0,73	DC	0,02	0,02	PMPE	25,73	24,86	LC	1,26	1,14
MLB	0,12	0,14	ENDIVCP	0,44	0,45	DA	0,11	0,12	GAT	1,97	1,99	LI	0,06	0,02
MLL	0,00	(0,02)	ENDIVLP	0,26	0,28	COMB	0,98	1,01						
MARG. EBIT	0,01	(0,01)	CE	0,63	0,61	COMBA	0,96	1,00						
MARG. EBITDA	0,02	(0,01)	CT/CP	2,39	2,73									
												<b>Tiquete Médio</b>	<b>2013</b>	<b>2012</b>
												R\$	150,91	139,01

## UNIMED SUL DO PARA COOPERATIVA DE TRABALHO MÉDICO

Endereço	Informações Cadastrais
RUA SOL POENTE 2190 MARABA, PA, 68501-670 Repr. Legal: JORGE BICHARA NETO	Registro: 36614-5 Dt Reg ANS: 21/12/98 CNPJ: 14.112.023/0001-00 Cooperativa Médica - região 5 Beneficiários: 62.201(dez/2013) 60.515(dez/2012) UNIMED SUL DO PARÁ COOPERATIVA DE TRABALHO MÉDICO

Ativo (x mil)	2013	2012	Passivo (x mil)	2013	2012	DRE (x mil)	2013	2012
<b>Circulante</b>	<b>24.573</b>	<b>19.980</b>	<b>Circulante</b>	<b>34.661</b>	<b>27.234</b>			
Disponível	1.705	2.471	Prov. Técnicas	18.760	12.070	Contraprestações efetivas	95.351	85.098
Aplicações	9.605	7.986	Débitos ops. de saúde	15	2.522	Eventos inden. líquidos	(71.957)	(64.288)
Créditos ops. de saúde	4.260	2.328	Déb Ops não Rel c/ Planos	2.542	1.865	<b>Result. Oper c/ planos</b>	<b>23.394</b>	<b>20.811</b>
Desp. comerc. Diferidas	-	-	Trib e Enc. Soc. a Recolher	6.108	5.378			
Títulos e Créd. a receber	3.449	2.529	Emprest e Financ. a pagar	570	581	<b>Resultado Bruto</b>	<b>20.477</b>	<b>21.285</b>
Outros	5.553	4.666	Outros	6.666	4.818	Despesas administrativas	(14.484)	(13.475)
<b>Não Circulante</b>	<b>26.467</b>	<b>21.691</b>				Desp. de comercialização	(489)	(1.416)
Realizável a longo prazo	8.799	6.752	<b>Não Circulante</b>	<b>215</b>	<b>665</b>	Result. financ. líquido	1.675	1.274
Aplicações	-	1.153				Result. patrimonial	(4.055)	(3.881)
Outros	8.799	5.599	<b>Patrimônio líquido</b>	<b>16.163</b>	<b>13.771</b>	<b>Result. antes imp./part.</b>	<b>3.124</b>	<b>3.160</b>
Investimentos	10.085	4.767	Capital/patr. social	6.522	6.504	Imp. Renda / Imp. Diferidos	(545)	(354)
Imobilizado	7.536	10.125	Reservas	7.263	4.824	Contribuição social	(205)	(131)
Diferido + Intangível	46	47	Outros	2.378	2.443	Partic. no resultado	-	-
<b>TOTAL DO ATIVO</b>	<b>51.039</b>	<b>41.671</b>	<b>TOTAL DO PASSIVO</b>	<b>51.039</b>	<b>41.671</b>	<b>RESULTADO LÍQUIDO</b>	<b>2.374</b>	<b>2.675</b>

Rentabilidade	2013	2012	Capital	2013	2012	Operacional	2013	2012	Ciclo Financ	2013	2012	Liquidez	2013	2012
ROA	0,05	0,06	IMOB	0,20	0,12	DM	0,75	0,76	PMCR	16,08	9,85	LG	0,96	0,96
ROE	0,15	0,19	ENDIV	0,68	0,67	DC	0,01	0,02	PMPE	28,05	26,36	LC	0,71	0,73
MLB	0,21	0,25	ENDIVCP	0,68	0,65	DA	0,15	0,16	GAT	1,87	2,04	LI	0,05	0,09
MLL	0,02	0,03	ENDIVLP	0,00	0,02	COMB	0,91	0,93						
MARG. EBIT	0,04	0,04	CE	0,99	0,98	COMBA	0,90	0,92						
MARG. EBITDA	0,05	0,05	CT/CP	2,16	2,03									
												<b>Tiquete Médio</b>	<b>2013</b>	<b>2012</b>
												R\$	131,56	125,51

## UNIMED TEOFIL OTONI COOPERATIVA DE TRABALHO MÉDICO

Endereço	Informações Cadastrais
RUA ALEXANDRE MATTAR 137 TEOFILO OTONI, MG, 39803-075 Repr. Legal: DELIO PREIRA DOS SANTOS	Registro: 31688-1 Dt Reg ANS: 17/12/98 CNPJ: 66.343.559/0001-22 Cooperativa Médica SSP - região 5 Beneficiários: 27.516(dez/2013) 25.680(dez/2012) UNIMED TRES VALES

Ativo (x mil)	2013	2012	Passivo (x mil)	2013	2012	DRE (x mil)	2013	2012
<b>Circulante</b>	<b>29.336</b>	<b>30.718</b>	<b>Circulante</b>	<b>10.407</b>	<b>11.545</b>			
Disponível	747	199	Prov. Técnicas	8.391	7.133	Contraprestações efetivas	48.436	42.958
Aplicações	21.477	26.134	Débitos ops. de saúde	225	203	Eventos inden. líquidos	(38.844)	(30.257)
Créditos ops. de saúde	3.365	2.950	Déb Ops não Rel c/ Planos	-	-	<b>Result. Oper c/ planos</b>	<b>9.592</b>	<b>12.702</b>
Desp. comerc. Diferidas	-	-	Trib e Enc. Soc. a Recolher	862	765			
Títulos e Créd. a receber	23	15	Emprest e Financ. a pagar	-	-	<b>Resultado Bruto</b>	<b>6.446</b>	<b>12.211</b>
Outros	3.724	1.420	Outros	929	3.444	Despesas administrativas	(5.689)	(5.106)
<b>Não Circulante</b>	<b>10.860</b>	<b>6.796</b>				Desp. de comercialização	(823)	(723)
Realizável a longo prazo	695	423	<b>Não Circulante</b>	<b>15.601</b>	<b>13.139</b>	Result. financ. líquido	1.481	1.619
Aplicações	-	-				Result. patrimonial	-	-
Outros	695	423	<b>Patrimônio líquido</b>	<b>14.187</b>	<b>12.830</b>	<b>Result. antes imp./part.</b>	<b>1.415</b>	<b>4.871</b>
Investimentos	577	365	Capital/patr. social	3.861	2.535	Imp. Renda / Imp. Diferidos	(459)	(472)
Imobilizado	9.505	5.892	Reservas	10.325	10.295	Contribuição social	(175)	(180)
Diferido + Intangível	83	117	Outros	-	-	Partic. no resultado	(82)	(68)
<b>TOTAL DO ATIVO</b>	<b>40.196</b>	<b>37.514</b>	<b>TOTAL DO PASSIVO</b>	<b>40.196</b>	<b>37.514</b>	<b>RESULTADO LÍQUIDO</b>	<b>700</b>	<b>4.151</b>

Rentabilidade	2013	2012	Capital	2013	2012	Operacional	2013	2012	Ciclo Financ	2013	2012	Liquidez	2013	2012
ROA	0,02	0,11	IMOB	0,02	0,01	DM	0,80	0,70	PMCR	25,01	24,72	LG	1,15	1,26
ROE	0,05	0,32	ENDIV	0,65	0,66	DC	0,02	0,02	PMPE	39,19	31,57	LC	2,82	2,66
MLB	0,13	0,28	ENDIVCP	0,26	0,31	DA	0,12	0,12	GAT	1,20	1,15	LI	0,07	0,02
MLL	0,01	0,10	ENDIVLP	0,39	0,35	COMB	0,94	0,84						
MARG. EBIT	0,05	0,13	CE	0,40	0,47	COMBA	0,91	0,81						
MARG. EBITDA	0,05	0,13	CT/CP	1,83	1,92									
												<b>Tiquete Médio</b>	<b>2013</b>	<b>2012</b>
												R\$	152,06	142,76

## UNIMED TERESINA - COOPERATIVA DE TRABALHO MÉDICO

Endereço	Informações Cadastrais
RUA SÃO JOÃO 1262 TERESINA, PI, 64001-360 Repr. Legal: LEONARDO EULÁLIO DE ARAÚJO LIMA	Registro: 35335-3 Dt Reg ANS: 21/12/98 CNPJ: 07.241.136/0001-32 Cooperativa Médica - região 6 Beneficiários: 68.973(dez/2013) 65.978(dez/2012) UNIMED TERESINA

Ativo (x mil)	2013	2012	Passivo (x mil)	2013	2012	DRE (x mil)	2013	2012
<b>Circulante</b>	<b>61.548</b>	<b>48.757</b>	<b>Circulante</b>	<b>52.441</b>	<b>30.879</b>			
Disponível	2.680	3.646	Prov. Técnicas	37.621	23.070	Contraprestações efetivas	166.378	141.891
Aplicações	34.386	30.411	Débitos ops. de saúde	3.445	593	Eventos inden. líquidos	(137.704)	(118.760)
Créditos ops. de saúde	9.999	5.124	Déb Ops não Rel c/ Planos	5.052	3.320	<b>Result. Oper c/ planos</b>	<b>28.674</b>	<b>23.131</b>
Desp. comerc. Diferidas	-	-	Trib e Enc. Soc. a Recolher	3.154	2.549	<b>Resultado Bruto</b>	<b>18.692</b>	<b>27.869</b>
Títulos e Créd. a receber	7.092	3.583	Emprest e Financ. a pagar	1.026	42	Despesas administrativas	(20.341)	(16.722)
Outros	7.392	5.993	Outros	2.143	1.306	Desp. de comercialização	(1.474)	(1.733)
<b>Não Circulante</b>	<b>33.216</b>	<b>28.489</b>	<b>Não Circulante</b>	<b>12.756</b>	<b>17.878</b>	Result. financ. líquido	5.367	2.475
Realizável a longo prazo	6.508	5.511	<b>Patrimônio líquido</b>	<b>29.567</b>	<b>28.489</b>	Result. patrimonial	427	(109)
Aplicações	-	-	Capital/patr. social	10.279	9.583	<b>Result. antes imp./part.</b>	<b>2.671</b>	<b>7.996</b>
Outros	6.508	5.511	Reservas	14.969	11.667	Imp. Renda / Imp. Diferidos	1.677	550
Investimentos	9.887	9.369	Outros	4.319	7.239	Contribuição social	612	207
Imobilizado	16.040	13.599	<b>TOTAL DO PASSIVO</b>	<b>94.764</b>	<b>77.246</b>	Partic. no resultado	-	-
Diferido + Intangível	781	9				<b>RESULTADO LÍQUIDO</b>	<b>4.961</b>	<b>8.753</b>
<b>TOTAL DO ATIVO</b>	<b>94.764</b>	<b>77.246</b>						

Rentabilidade	2013	2012	Capital	2013	2012	Operacional	2013	2012	Ciclo Financ	2013	2012	Liquidez	2013	2012
ROA	0,05	0,11	IMOB	0,11	0,12	DM	0,83	0,84	PMCR	21,64	13,00	LG	1,04	1,11
ROE	0,17	0,31	ENDIV	0,69	0,63	DC	0,01	0,01	PMPE	56,27	46,81	LC	1,17	1,58
MLB	0,11	0,20	ENDIVCP	0,55	0,40	DA	0,12	0,12	GAT	1,76	1,84	LI	0,05	0,12
MLL	0,03	0,06	ENDIVLP	0,13	0,23	COMB	0,96	0,97						
MARG. EBIT	0,02	0,06	CE	0,80	0,63	COMBA	0,93	0,95						
MARG. EBITDA	0,03	0,07	CT/CP	2,21	1,71									
												<b>Tiquete Médio</b>	<b>2013</b>	<b>2012</b>
												R\$	206,08	186,66

## UNIMED TERESÓPOLIS COOPERATIVA DE TRABALHO MÉDICO

Endereço	Informações Cadastrais
RUA ALEXANDRE FLEMING 211 TERESOPOLIS, RJ, 25976-065 Repr. Legal: ROGERIO DE MELO ROCHA	Registro: 36377-4 Dt Reg ANS: 21/12/98 CNPJ: 39.447.149/0001-59 Cooperativa Médica - região 5 Beneficiários: 34.360(dez/2013) 34.172(dez/2012) UNIMED SERRA DOS ÓRGÃOS

Ativo (x mil)	2013	2012	Passivo (x mil)	2013	2012	DRE (x mil)	2013	2012
<b>Circulante</b>	<b>18.751</b>	<b>20.773</b>	<b>Circulante</b>	<b>18.741</b>	<b>17.018</b>			
Disponível	932	1.819	Prov. Técnicas	10.975	8.195	Contraprestações efetivas	64.144	55.913
Aplicações	11.333	5.464	Débitos ops. de saúde	-	1.285	Eventos inden. líquidos	(49.911)	(42.748)
Créditos ops. de saúde	3.214	2.707	Déb Ops não Rel c/ Planos	3.076	2.856	<b>Result. Oper c/ planos</b>	<b>14.233</b>	<b>13.164</b>
Desp. comerc. Diferidas	-	-	Trib e Enc. Soc. a Recolher	2.876	2.131	<b>Resultado Bruto</b>	<b>6.843</b>	<b>18.180</b>
Títulos e Créd. a receber	-	1.032	Emprest e Financ. a pagar	342	1.251	Despesas administrativas	(7.170)	(7.190)
Outros	3.272	9.750	Outros	1.472	1.299	Desp. de comercialização	(208)	(521)
<b>Não Circulante</b>	<b>29.474</b>	<b>26.003</b>	<b>Não Circulante</b>	<b>29.255</b>	<b>24.261</b>	Result. financ. líquido	(697)	(115)
Realizável a longo prazo	27.349	23.974	<b>Patrimônio líquido</b>	<b>228</b>	<b>5.496</b>	Result. patrimonial	253	100
Aplicações	-	-	Capital/patr. social	7.862	3.581	<b>Result. antes imp./part.</b>	<b>(979)</b>	<b>999</b>
Outros	27.349	23.974	Reservas	680	1.875	Imp. Renda / Imp. Diferidos	-	-
Investimentos	765	527	Outros	(8.313)	40	Contribuição social	-	-
Imobilizado	1.141	1.219	<b>TOTAL DO PASSIVO</b>	<b>48.225</b>	<b>46.775</b>	Partic. no resultado	-	-
Diferido + Intangível	219	283				<b>RESULTADO LÍQUIDO</b>	<b>(979)</b>	<b>999</b>
<b>TOTAL DO ATIVO</b>	<b>48.225</b>	<b>46.775</b>						

Rentabilidade	2013	2012	Capital	2013	2012	Operacional	2013	2012	Ciclo Financ	2013	2012	Liquidez	2013	2012
ROA	(0,02)	0,02	IMOB	0,02	0,02	DM	0,78	0,76	PMCR	18,04	17,43	LG	0,96	1,08
ROE	(4,29)	0,18	ENDIV	1,00	0,88	DC	0,00	0,01	PMPE	27,05	35,16	LC	1,00	1,22
MLB	0,11	0,33	ENDIVCP	0,39	0,36	DA	0,11	0,13	GAT	1,33	1,20	LI	0,05	0,11
MLL	(0,02)	0,02	ENDIVLP	0,61	0,52	COMB	0,89	0,90						
MARG. EBIT	0,08	0,07	CE	0,39	0,41	COMBA	0,90	0,90						
MARG. EBITDA	0,08	0,08	CT/CP	210,13	7,51									
												<b>Tiquete Médio</b>	<b>2013</b>	<b>2012</b>
												R\$	152,16	141,78

# UNIMED TRÊS CORAÇÕES COOPERATIVA DE TRABALHO MÉDICO LTDA.

Endereço	Informações Cadastrais
AV. DR. MOACIR REZENDE 358 TRES CORACOES, MG, 37410-000 Repr. Legal: LUIZ HUMBERTO DE MAGALHÃES	Registro: 35903-3 Dt Reg ANS: 18/12/98 CNPJ: 42.855.999/0001-09 Cooperativa Médica - região 5 Beneficiários: 20.565(dez/2013) 17.162(dez/2012) UNIMED TRÊS CORAÇÕES COOPERATIVA DE TRABALHO MÉDICO LTDA.

Ativo (x mil)	2013	2012	Passivo (x mil)	2013	2012	DRE (x mil)	2013	2012
<b>Circulante</b>	<b>7.633</b>	<b>7.390</b>	<b>Circulante</b>	<b>3.765</b>	<b>2.538</b>			
Disponível	3.850	944	Prov. Técnicas	2.986	1.755	Contraprestações efetivas	13.066	10.686
Aplicações	-	3.765	Débitos ops. de saúde	-	-	Eventos inden. líquidos	(10.267)	(7.847)
Créditos ops. de saúde	872	225	Déb Ops não Rel c/ Planos	439	314	<b>Result. Oper c/ planos</b>	<b>2.799</b>	<b>2.839</b>
Desp. comerc. Diferidas	-	-	Trib e Enc. Soc. a Recolher	171	174			
Títulos e Créd. a receber	2.449	2.140	Emprest e Financ. a pagar	-	-	<b>Resultado Bruto</b>	<b>2.861</b>	<b>3.567</b>
Outros	461	317	Outros	170	294	Despesas administrativas	(2.856)	(2.962)
<b>Não Circulante</b>	<b>12.641</b>	<b>5.317</b>				Desp. de comercialização	(124)	(127)
Realizável a longo prazo	5.354	4.794	<b>Não Circulante</b>	<b>15.024</b>	<b>8.420</b>	Result. financ. líquido	221	305
Aplicações	970	904				Result. patrimonial	19	31
Outros	4.383	3.890	<b>Patrimônio líquido</b>	<b>1.484</b>	<b>1.750</b>	<b>Result. antes imp./part.</b>	<b>121</b>	<b>534</b>
Investimentos	7.152	250	Capital/patr. social	776	687	Imp. Renda / Imp. Diferidos	(56)	(57)
Imobilizado	113	246	Reservas	707	643	Contribuição social	(28)	(29)
Diferido + Intangível	22	27	Outros	2	420	Partic. no resultado	(36)	(29)
<b>TOTAL DO ATIVO</b>	<b>20.273</b>	<b>12.708</b>	<b>TOTAL DO PASSIVO</b>	<b>20.273</b>	<b>12.708</b>	<b>RESULTADO LÍQUIDO</b>	<b>2</b>	<b>420</b>

Rentabilidade	2013	2012	Capital	2013	2012	Operacional	2013	2012	Ciclo Financ	2013	2012	Liquidez	2013	2012
ROA	0,00	0,03	IMOB	0,35	0,02	DM	0,79	0,73	PMCR	24,03	7,57	LG	0,69	1,11
ROE	0,00	0,24	ENDIV	0,93	0,86	DC	0,01	0,01	PMPE	73,21	61,48	LC	2,03	2,91
MLB	0,22	0,33	ENDIVCP	0,19	0,20	DA	0,22	0,28	GAT	0,64	0,84	LI	1,02	0,37
MLL	0,00	0,04	ENDIVLP	0,74	0,66	COMB	1,01	1,02						
MARG. EBIT	0,02	0,06	CE	0,20	0,23	COMBA	1,00	1,00						
MARG. EBITDA	0,02	0,06	CT/CP	12,66	6,26									
												<b>Tiquete Médio</b>	<b>2013</b>	<b>2012</b>
												R\$	58,55	52,55

# UNIMED TRÊS PONTAS - COOPERATIVA DE TRABALHO MÉDICO

Endereço	Informações Cadastrais
RUA BARÃO DA BOA ESPERANÇA 256 TRES PONTAS, MG, 37190-000 Repr. Legal: DÍLSON LAMAITA MIRANDA	Registro: 36407-0 Dt Reg ANS: 18/12/98 CNPJ: 64.388.812/0001-39 Cooperativa Médica - região 5 Beneficiários: 14.778(dez/2013) 13.267(dez/2012) UNIMED TRÊS PONTAS - COOPERATIVA DE TRABALHO MÉDICO

Ativo (x mil)	2013	2012	Passivo (x mil)	2013	2012	DRE (x mil)	2013	2012
<b>Circulante</b>	<b>6.205</b>	<b>5.322</b>	<b>Circulante</b>	<b>2.480</b>	<b>1.871</b>			
Disponível	4.288	175	Prov. Técnicas	1.637	1.256	Contraprestações efetivas	14.810	12.804
Aplicações	1.215	4.652	Débitos ops. de saúde	36	102	Eventos inden. líquidos	(10.318)	(8.938)
Créditos ops. de saúde	441	332	Déb Ops não Rel c/ Planos	97	23	<b>Result. Oper c/ planos</b>	<b>4.492</b>	<b>3.866</b>
Desp. comerc. Diferidas	-	-	Trib e Enc. Soc. a Recolher	287	223			
Títulos e Créd. a receber	85	32	Emprest e Financ. a pagar	118	30	<b>Resultado Bruto</b>	<b>4.306</b>	<b>4.058</b>
Outros	177	131	Outros	304	238	Despesas administrativas	(3.386)	(2.949)
<b>Não Circulante</b>	<b>4.681</b>	<b>7.825</b>				Desp. de comercialização	(140)	(120)
Realizável a longo prazo	1.748	5.356	<b>Não Circulante</b>	<b>3.310</b>	<b>5.938</b>	Result. financ. líquido	367	338
Aplicações	-	-				Result. patrimonial	55	44
Outros	1.748	5.356	<b>Patrimônio líquido</b>	<b>5.097</b>	<b>5.338</b>	<b>Result. antes imp./part.</b>	<b>1.201</b>	<b>1.153</b>
Investimentos	200	182	Capital/patr. social	2.457	2.431	Imp. Renda / Imp. Diferidos	-	-
Imobilizado	2.696	2.277	Reservas	2.005	2.325	Contribuição social	-	-
Diferido + Intangível	38	11	Outros	634	581	Partic. no resultado	(3)	(6)
<b>TOTAL DO ATIVO</b>	<b>10.886</b>	<b>13.147</b>	<b>TOTAL DO PASSIVO</b>	<b>10.886</b>	<b>13.147</b>	<b>RESULTADO LÍQUIDO</b>	<b>1.198</b>	<b>1.148</b>

Rentabilidade	2013	2012	Capital	2013	2012	Operacional	2013	2012	Ciclo Financ	2013	2012	Liquidez	2013	2012
ROA	0,11	0,09	IMOB	0,02	0,01	DM	0,70	0,70	PMCR	10,71	9,34	LG	1,37	1,37
ROE	0,24	0,22	ENDIV	0,53	0,59	DC	0,01	0,01	PMPE	20,72	22,29	LC	2,50	2,84
MLB	0,29	0,32	ENDIVCP	0,23	0,14	DA	0,23	0,23	GAT	1,36	0,97	LI	1,73	0,09
MLL	0,08	0,09	ENDIVLP	0,30	0,45	COMB	0,93	0,94						
MARG. EBIT	0,09	0,09	CE	0,43	0,24	COMBA	0,91	0,91						
MARG. EBITDA	0,09	0,10	CT/CP	1,14	1,46									
												<b>Tiquete Médio</b>	<b>2013</b>	<b>2012</b>
												R\$	88,18	80,60

## UNIMED TRÊS RIOS COOPERATIVA DE TRABALHO MÉDICO

Endereço	Informações Cadastrais
RUA DR BERNARDO BELLO 63 TRES RIOS, RJ, 25804-030 Repr. Legal: FABIO NASSER MONNERAT	Registro: 33749-8 Dt Reg ANS: 21/12/98 CNPJ: 00.946.953/0001-47 Cooperativa Médica - região 5 Beneficiários: 14.005(dez/2013) 13.429(dez/2012) UNIMED TRÊS RIOS

Ativo (x mil)	2013	2012	Passivo (x mil)	2013	2012	DRE (x mil)	2013	2012
<b>Circulante</b>	<b>12.923</b>	<b>8.857</b>	<b>Circulante</b>	<b>6.607</b>	<b>4.838</b>	Contraprestações efetivas	31.157	29.588
Disponível	587	512	Prov. Técnicas	5.445	3.114	Eventos inden. líquidos	(22.457)	(21.252)
Aplicações	10.387	6.893	Débitos ops. de saúde	-	805	<b>Result. Oper c/ planos</b>	<b>8.701</b>	<b>8.337</b>
Créditos ops. de saúde	672	325	Déb Ops não Rel c/ Planos	-	-	<b>Resultado Bruto</b>	<b>6.936</b>	<b>9.256</b>
Desp. comerc. Diferidas	-	-	Trib e Enc. Soc. a Recolher	700	507	Despesas administrativas	(4.016)	(3.573)
Títulos e Créd. a receber	23	19	Emprest e Financ. a pagar	-	-	Desp. de comercialização	(720)	(529)
Outros	1.255	1.109	Outros	462	412	Result. financ. líquido	760	501
<b>Não Circulante</b>	<b>2.304</b>	<b>2.309</b>	<b>Não Circulante</b>	<b>197</b>	<b>169</b>	Result. patrimonial	125	94
Realizável a longo prazo	22	73	<b>Patrimônio líquido</b>	<b>8.423</b>	<b>6.159</b>	<b>Result. antes imp./part.</b>	<b>3.087</b>	<b>2.310</b>
Aplicações	-	-	Capital/patr. social	4.060	2.693	Imp. Renda / Imp. Diferidos	-	-
Outros	22	73	Reservas	2.176	1.596	Contribuição social	-	-
Investimentos	457	370	Outros	2.187	1.869	Partic. no resultado	-	-
Imobilizado	1.789	1.800	<b>TOTAL DO PASSIVO</b>	<b>15.228</b>	<b>11.166</b>	<b>RESULTADO LÍQUIDO</b>	<b>3.087</b>	<b>2.310</b>
Diferido + Intangível	36	65						
<b>TOTAL DO ATIVO</b>	<b>15.228</b>	<b>11.166</b>						

Rentabilidade	2013	2012	Capital	2013	2012	Operacional	2013	2012	Ciclo Financ	2013	2012	Liquidez	2013	2012
ROA	0,20	0,21	IMOB	0,03	0,04	DM	0,72	0,72	PMCR	7,76	3,95	LG	1,90	1,78
ROE	0,37	0,38	ENDIV	0,45	0,45	DC	0,02	0,02	PMPE	18,87	16,73	LC	1,96	1,83
MLB	0,22	0,31	ENDIVCP	0,43	0,43	DA	0,13	0,12	GAT	2,05	2,65	LI	0,09	0,11
MLL	0,10	0,08	ENDIVLP	0,01	0,02	COMB	0,87	0,86						
MARG. EBIT	0,10	0,08	CE	0,97	0,97	COMBA	0,85	0,84						
MARG. EBITDA	0,10	0,08	CT/CP	0,81	0,81									
												<b>Tiquete Médio</b>	<b>2013</b>	<b>2012</b>
												R\$	192,43	184,41

## UNIMED UBERABA COOPERATIVA DE TRABALHO MEDICO LTDA.

Endereço	Informações Cadastrais
RUA ALAOR PRATA 294 UBERABA, MG, 38015-010 Repr. Legal: VITOR GUILHERME MALUF CURTI	Registro: 35406-6 Dt Reg ANS: 17/12/98 CNPJ: 17.774.738/0001-09 Cooperativa Médica SSP - região 5 Beneficiários: 53.403(dez/2013) 50.859(dez/2012) UNIMED UBERABA LTDA.

Ativo (x mil)	2013	2012	Passivo (x mil)	2013	2012	DRE (x mil)	2013	2012
<b>Circulante</b>	<b>44.652</b>	<b>37.852</b>	<b>Circulante</b>	<b>32.347</b>	<b>24.387</b>	Contraprestações efetivas	101.839	94.162
Disponível	7.962	5.573	Prov. Técnicas	16.820	12.940	Eventos inden. líquidos	(77.969)	(62.970)
Aplicações	18.708	18.494	Débitos ops. de saúde	2	2	<b>Result. Oper c/ planos</b>	<b>23.869</b>	<b>31.191</b>
Créditos ops. de saúde	6.064	7.628	Déb Ops não Rel c/ Planos	5.886	4.187	<b>Resultado Bruto</b>	<b>20.865</b>	<b>33.638</b>
Desp. comerc. Diferidas	-	-	Trib e Enc. Soc. a Recolher	2.632	2.364	Despesas administrativas	(18.590)	(21.631)
Títulos e Créd. a receber	831	741	Emprest e Financ. a pagar	2.368	1.754	Desp. de comercialização	(491)	(389)
Outros	11.086	5.416	Outros	4.639	3.140	Result. financ. líquido	(537)	(348)
<b>Não Circulante</b>	<b>15.105</b>	<b>14.329</b>	<b>Não Circulante</b>	<b>11.560</b>	<b>13.805</b>	Result. patrimonial	456	659
Realizável a longo prazo	4.269	5.190	<b>Patrimônio líquido</b>	<b>15.850</b>	<b>13.989</b>	<b>Result. antes imp./part.</b>	<b>1.703</b>	<b>1.524</b>
Aplicações	-	-	Capital/patr. social	3.426	2.637	Imp. Renda / Imp. Diferidos	(368)	(364)
Outros	4.269	5.190	Reservas	11.771	10.704	Contribuição social	(145)	(157)
Investimentos	2.189	1.489	Outros	653	648	Partic. no resultado	(233)	(157)
Imobilizado	7.391	6.905	<b>TOTAL DO PASSIVO</b>	<b>59.756</b>	<b>52.181</b>	<b>RESULTADO LÍQUIDO</b>	<b>957</b>	<b>846</b>
Diferido + Intangível	1.256	745						
<b>TOTAL DO ATIVO</b>	<b>59.756</b>	<b>52.181</b>						

Rentabilidade	2013	2012	Capital	2013	2012	Operacional	2013	2012	Ciclo Financ	2013	2012	Liquidez	2013	2012
ROA	0,02	0,02	IMOB	0,06	0,04	DM	0,77	0,67	PMCR	21,44	29,17	LG	1,11	1,13
ROE	0,06	0,06	ENDIV	0,73	0,73	DC	0,00	0,00	PMPE	46,02	52,71	LC	1,38	1,55
MLB	0,20	0,36	ENDIVCP	0,54	0,47	DA	0,18	0,23	GAT	1,70	1,80	LI	0,25	0,23
MLL	0,01	0,01	ENDIVLP	0,19	0,26	COMB	0,95	0,90						
MARG. EBIT	0,04	0,04	CE	0,74	0,64	COMBA	0,96	0,91						
MARG. EBITDA	0,05	0,05	CT/CP	2,77	2,73									
												<b>Tiquete Médio</b>	<b>2013</b>	<b>2012</b>
												R\$	161,50	154,09

# UNIMED UBERLÂNDIA COOPERATIVA REGIONAL TRABALHO MÉDICO LTDA

Endereço	Informações Cadastrais
AV. JOÃO PINHEIRO 639 UBERLANDIA, MG, 38400-126 Repr. Legal: ELIAS IZETH DOMINGOS	Registro: 38457-7 Dt Reg ANS: 16/12/98 CNPJ: 17.790.718/0001-21 Cooperativa Médica - região 5 Beneficiários: 123.678(dez/2013) 110.928(dez/2012) UNIMED UBERLÂNDIA

Ativo (x mil)	2013	2012	Passivo (x mil)	2013	2012	DRE (x mil)	2013	2012
<b>Circulante</b>	<b>65.301</b>	<b>62.220</b>	<b>Circulante</b>	<b>47.599</b>	<b>47.310</b>			
Disponível	291	695	Prov. Técnicas	34.150	33.697	Contraprestações efetivas	195.401	165.698
Aplicações	39.957	33.686	Débitos ops. de saúde	33	296	Eventos inden. líquidos	(163.346)	(145.131)
Créditos ops. de saúde	7.745	9.125	Déb Ops não Rel c/ Planos	9.103	7.901	<b>Result. Oper c/ planos</b>	<b>32.056</b>	<b>20.566</b>
Desp. comerc. Diferidas	-	-	Trib e Enc. Soc. a Recolher	1.536	2.042			
Títulos e Créd. a receber	3.804	3.137	Emprest e Financ. a pagar	-	-	<b>Resultado Bruto</b>	<b>28.685</b>	<b>25.969</b>
Outros	13.505	15.577	Outros	2.778	3.375	Despesas administrativas	(24.456)	(20.116)
<b>Não Circulante</b>	<b>47.929</b>	<b>45.717</b>	<b>Não Circulante</b>	<b>36.793</b>	<b>39.228</b>	Desp. de comercialização	(3.182)	(2.515)
Realizável a longo prazo	35.911	36.205	<b>Patrimônio líquido</b>	<b>28.838</b>	<b>21.400</b>	Result. financ. líquido	5.736	2.461
Aplicações	-	-	Capital/patr. social	8.831	7.146	Result. patrimonial	1.580	910
Outros	35.911	36.205	Reservas	18.504	13.334	<b>Result. antes imp./part.</b>	<b>8.363</b>	<b>3.477</b>
Investimentos	7.905	6.642	Outros	1.504	919	Imp. Renda / Imp. Diferidos	(1.481)	(1.619)
Imobilizado	3.883	2.610	<b>TOTAL DO ATIVO</b>	<b>113.230</b>	<b>107.937</b>	Contribuição social	(548)	(682)
Diferido + Intangível	231	260				Partic. no resultado	(479)	(258)
			<b>TOTAL DO PASSIVO</b>	<b>113.230</b>	<b>107.937</b>	<b>RESULTADO LÍQUIDO</b>	<b>5.855</b>	<b>919</b>

Rentabilidade	2013	2012	Capital	2013	2012	Operacional	2013	2012	Ciclo Financ	2013	2012	Liquidez	2013	2012
ROA	0,05	0,01	IMOB	0,07	0,06	DM	0,84	0,88	PMCR	14,27	19,83	LG	1,20	1,14
ROE	0,20	0,04	ENDIV	0,75	0,80	DC	0,02	0,02	PMPE	47,09	50,93	LC	1,37	1,32
MLB	0,15	0,16	ENDIVCP	0,42	0,44	DA	0,13	0,12	GAT	1,73	1,54	LI	0,01	0,01
MLL	0,03	0,01	ENDIVLP	0,32	0,36	COMB	0,98	1,01						
MARG. EBIT	0,06	0,05	CE	0,56	0,55	COMBA	0,95	1,00						
MARG. EBITDA	0,06	0,05	CT/CP	2,93	4,04									
												<b>Tiquete Médio</b>	<b>2013</b>	<b>2012</b>
												R\$	138,31	128,69

# UNIMED URUGUAIANA/RS COOPERATIVA DE ASSISTÊNCIA À SAÚDE LTDA.

Endereço	Informações Cadastrais
RUA SANTANA 2772 URUGUAIANA, RS, 97510-504 Repr. Legal: MARCELOLUIS JAENISCH	Registro: 32859-6 Dt Reg ANS: 22/12/98 CNPJ: 72.173.180/0001-14 Cooperativa Médica - região 5 Beneficiários: 5.225(dez/2013) 5.022(dez/2012) UNIMED URUGUAIANA/RS

Ativo (x mil)	2013	2012	Passivo (x mil)	2013	2012	DRE (x mil)	2013	2012
<b>Circulante</b>	<b>8.406</b>	<b>7.437</b>	<b>Circulante</b>	<b>3.536</b>	<b>2.569</b>			
Disponível	714	509	Prov. Técnicas	1.750	1.480	Contraprestações efetivas	12.782	11.463
Aplicações	5.452	5.358	Débitos ops. de saúde	-	-	Eventos inden. líquidos	(9.556)	(7.726)
Créditos ops. de saúde	653	474	Déb Ops não Rel c/ Planos	405	266	<b>Result. Oper c/ planos</b>	<b>3.226</b>	<b>3.737</b>
Desp. comerc. Diferidas	-	-	Trib e Enc. Soc. a Recolher	444	450			
Títulos e Créd. a receber	157	273	Emprest e Financ. a pagar	-	-	<b>Resultado Bruto</b>	<b>4.484</b>	<b>5.415</b>
Outros	1.430	822	Outros	937	372	Despesas administrativas	(4.413)	(3.981)
<b>Não Circulante</b>	<b>8.876</b>	<b>7.872</b>	<b>Não Circulante</b>	<b>11.204</b>	<b>9.854</b>	Desp. de comercialização	(98)	(42)
Realizável a longo prazo	7.067	6.047	<b>Patrimônio líquido</b>	<b>2.543</b>	<b>2.887</b>	Result. financ. líquido	(133)	(403)
Aplicações	-	-	Capital/patr. social	1.083	1.156	Result. patrimonial	56	(102)
Outros	7.067	6.047	Reservas	1.003	1.141	<b>Result. antes imp./part.</b>	<b>(104)</b>	<b>268</b>
Investimentos	692	631	Outros	456	590	Imp. Renda / Imp. Diferidos	(30)	(45)
Imobilizado	1.115	1.194	<b>TOTAL DO ATIVO</b>	<b>17.282</b>	<b>15.309</b>	Contribuição social	(18)	(25)
Diferido + Intangível	2	-				Partic. no resultado	-	-
			<b>TOTAL DO PASSIVO</b>	<b>17.282</b>	<b>15.309</b>	<b>RESULTADO LÍQUIDO</b>	<b>(151)</b>	<b>198</b>

Rentabilidade	2013	2012	Capital	2013	2012	Operacional	2013	2012	Ciclo Financ	2013	2012	Liquidez	2013	2012
ROA	(0,01)	0,01	IMOB	0,04	0,04	DM	0,75	0,67	PMCR	18,39	14,90	LG	1,05	1,09
ROE	(0,06)	0,07	ENDIV	0,85	0,81	DC	0,01	0,00	PMPE	21,17	22,86	LC	2,38	2,90
MLB	0,35	0,47	ENDIVCP	0,20	0,17	DA	0,35	0,35	GAT	0,74	0,75	LI	0,20	0,20
MLL	(0,01)	0,02	ENDIVLP	0,65	0,64	COMB	1,10	1,02						
MARG. EBIT	0,07	0,14	CE	0,24	0,21	COMBA	1,11	1,06						
MARG. EBITDA	0,08	0,15	CT/CP	5,80	4,30									
												<b>Tiquete Médio</b>	<b>2013</b>	<b>2012</b>
												R\$	203,39	202,94

## UNIMED VALE DAS ANTAS, RS - COOPERATIVA DE ASSISTÊNCIA À SAÚDE LTDA.

Endereço			Informações Cadastrais											
AV. JULIO DE CASTILHOS 135 NOVA PRATA, RS, 95320-970 Repr. Legal: ALCIDES MENDONÇA LIMA			Registro: 33554-1 Dt Reg ANS: 22/12/98 CNPJ: 92.128.610/0001-93 Cooperativa Médica SSP - região 5 Beneficiários: 14.764(dez/2013) 12.739(dez/2012) UNIMED VALE DAS ANTAS, RS - SOC COOP DE SERVIÇOS MÉDICOS LTD											
Ativo (x mil)	2013	2012	Passivo (x mil)	2013	2012	DRE (x mil)	2013	2012						
<b>Circulante</b>	<b>7.384</b>	<b>6.825</b>	<b>Circulante</b>	<b>4.215</b>	<b>3.457</b>									
Disponível	127	194	Prov. Técnicas	2.900	2.300	Contraprestações efetivas	17.778	15.415						
Aplicações	5.682	4.759	Débitos ops. de saúde	-	-	Eventos inden. líquidos	(13.332)	(11.941)						
Créditos ops. de saúde	369	376	Déb Ops não Rel c/ Planos	474	628	<b>Result. Oper c/ planos</b>	<b>4.446</b>	<b>3.474</b>						
Desp. comerc. Diferidas	-	-	Trib e Enc. Soc. a Recolher	250	275	<b>Resultado Bruto</b>	<b>4.849</b>	<b>4.841</b>						
Títulos e Créd. a receber	279	262	Emprest e Financ. a pagar	-	-	Despesas administrativas	(4.466)	(3.937)						
Outros	927	1.233	Outros	590	254	Desp. de comercialização	(208)	(125)						
<b>Não Circulante</b>	<b>4.776</b>	<b>3.117</b>	<b>Não Circulante</b>	<b>4.421</b>	<b>3.660</b>	Result. financ. líquido	(40)	19						
Realizável a longo prazo	3.010	2.075	<b>Patrimônio líquido</b>	<b>3.525</b>	<b>2.824</b>	Result. patrimonial	158	87						
Aplicações	-	-	Capital/patr. social	2.255	1.788	Result. antes imp./part.	<b>293</b>	<b>312</b>						
Outros	3.010	2.075	Reservas	1.071	811	Imp. Renda / Imp. Diferidos	-	-						
Investimentos	1.185	763	Outros	199	224	Contribuição social	-	-						
Imobilizado	454	267	<b>TOTAL DO PASSIVO</b>	<b>12.160</b>	<b>9.941</b>	Partic. no resultado	(59)	(49)						
Diferido + Intangível	128	13	<b>TOTAL DO ATIVO</b>	<b>12.160</b>	<b>9.941</b>	<b>RESULTADO LÍQUIDO</b>	<b>234</b>	<b>263</b>						
Rentabilidade	2013	2012	Capital	2013	2012	Operacional	2013	2012	Ciclo Financ	2013	2012	Liquidez	2013	2012
ROA	0,02	0,03	IMOB	0,11	0,08	DM	0,75	0,77	PMCR	7,48	8,79	LG	1,20	1,25
ROE	0,07	0,09	ENDIV	0,71	0,72	DC	0,01	0,01	PMPE	37,53	29,36	LC	1,75	1,97
MLB	0,27	0,31	ENDIVCP	0,35	0,35	DA	0,25	0,26	GAT	1,46	1,55	LI	0,03	0,06
MLL	0,01	0,02	ENDIVLP	0,36	0,37	COMB	1,01	1,04						
MARG. EBIT	0,03	0,04	CE	0,49	0,49	COMBA	1,02	1,04						
MARG. EBITDA	0,04	0,04	CT/CP	2,45	2,52									
												<b>Tiquete Médio</b>	<b>2013</b>	<b>2012</b>
												R\$	107,88	101,55

## UNIMED VALE DO AÇO COOPERATIVA DE TRABALHO MÉDICO

Endereço			Informações Cadastrais											
RUA TERESÓPOLIS 160 IPATINGA, MG, 35164-259 Repr. Legal: JEFERSON ALMEIDA MIRANDA			Registro: 35928-9 Dt Reg ANS: 16/12/98 CNPJ: 16.991.945/0001-52 Cooperativa Médica - região 4 Beneficiários: 52.599(dez/2013) 49.917(dez/2012) UNIMED VALE DO AÇO COOPERATIVA DE TRABALHO MÉDICO											
Ativo (x mil)	2013	2012	Passivo (x mil)	2013	2012	DRE (x mil)	2013	2012						
<b>Circulante</b>	<b>66.834</b>	<b>53.213</b>	<b>Circulante</b>	<b>26.495</b>	<b>19.531</b>									
Disponível	1.007	389	Prov. Técnicas	15.327	10.139	Contraprestações efetivas	74.161	67.712						
Aplicações	55.420	46.095	Débitos ops. de saúde	1.413	1.260	Eventos inden. líquidos	(64.492)	(52.171)						
Créditos ops. de saúde	2.221	1.225	Déb Ops não Rel c/ Planos	1.875	938	<b>Result. Oper c/ planos</b>	<b>9.669</b>	<b>15.541</b>						
Desp. comerc. Diferidas	-	-	Trib e Enc. Soc. a Recolher	2.062	3.195	<b>Resultado Bruto</b>	<b>21.497</b>	<b>15.366</b>						
Títulos e Créd. a receber	3.342	2.397	Emprest e Financ. a pagar	1.916	-	Despesas administrativas	(15.679)	(11.363)						
Outros	4.844	3.107	Outros	3.902	3.998	Desp. de comercialização	(1.668)	(2.331)						
<b>Não Circulante</b>	<b>59.859</b>	<b>37.861</b>	<b>Não Circulante</b>	<b>68.142</b>	<b>42.322</b>	Result. financ. líquido	54	2.885						
Realizável a longo prazo	14	13	<b>Patrimônio líquido</b>	<b>32.056</b>	<b>29.221</b>	Result. patrimonial	-	18						
Aplicações	-	-	Capital/patr. social	16.905	12.471	Result. antes imp./part.	<b>4.204</b>	<b>4.828</b>						
Outros	14	13	Reservas	12.411	13.145	Imp. Renda / Imp. Diferidos	(635)	(606)						
Investimentos	198	198	Outros	2.739	3.606	Contribuição social	(369)	(357)						
Imobilizado	59.477	37.423	<b>TOTAL DO PASSIVO</b>	<b>126.693</b>	<b>91.074</b>	Partic. no resultado	(302)	(194)						
Diferido + Intangível	170	226	<b>TOTAL DO ATIVO</b>	<b>126.693</b>	<b>91.074</b>	<b>RESULTADO LÍQUIDO</b>	<b>2.898</b>	<b>3.671</b>						
Rentabilidade	2013	2012	Capital	2013	2012	Operacional	2013	2012	Ciclo Financ	2013	2012	Liquidez	2013	2012
ROA	0,02	0,04	IMOB	0,00	0,00	DM	0,87	0,77	PMCR	10,78	6,51	LG	0,71	0,86
ROE	0,09	0,13	ENDIV	0,75	0,68	DC	0,02	0,03	PMPE	29,84	31,80	LC	2,52	2,72
MLB	0,29	0,23	ENDIVCP	0,21	0,21	DA	0,21	0,17	GAT	0,59	0,74	LI	0,04	0,02
MLL	0,04	0,05	ENDIVLP	0,54	0,46	COMB	1,10	0,97						
MARG. EBIT	0,11	0,09	CE	0,28	0,32	COMBA	1,10	0,93						
MARG. EBITDA	0,12	0,09	CT/CP	2,95	2,12									
												<b>Tiquete Médio</b>	<b>2013</b>	<b>2012</b>
												R\$	120,24	126,99

## UNIMED VALE DO AÇU - COOPERATIVA DE TRABALHO MÉDICO

Endereço	Informações Cadastrais
RUA DR. LUIZ CARLOS 3646 ACU, RN, 59650-000 Repr. Legal: JOSÉ DE ARIMATÉIA TAVARES	Registro: 30987-7 Dt Reg ANS: 07/01/99 CNPJ: 02.686.190/0001-78 Cooperativa Médica - região 5 Beneficiários: 984(dez/2013) 1.048(dez/2012) UNIMED VALE DO AÇU

Ativo (x mil)	2013	2012	Passivo (x mil)	2013	2012	DRE (x mil)	2013	2012
<b>Circulante</b>	<b>2.793</b>	<b>2.150</b>	<b>Circulante</b>	<b>1.239</b>	<b>952</b>			
Disponível	26	26	Prov. Técnicas	720	258	Contraprestações efetivas	2.925	2.699
Aplicações	2.195	1.850	Débitos ops. de saúde	-	294	Eventos inden. líquidos	(2.628)	(2.503)
Créditos ops. de saúde	469	202	Déb Ops não Rel c/ Planos	31	-	<b>Result. Oper c/ planos</b>	<b>297</b>	<b>196</b>
Desp. comerc. Diferidas	-	-	Trib e Enc. Soc. a Recolher	352	284	<b>Resultado Bruto</b>	<b>637</b>	<b>562</b>
Títulos e Créd. a receber	-	-	Emprest e Financ. a pagar	-	-	Despesas administrativas	(437)	(410)
Outros	103	73	Outros	136	116	Desp. de comercialização	-	-
<b>Não Circulante</b>	<b>380</b>	<b>368</b>	<b>Não Circulante</b>	<b>20</b>	<b>-</b>	Result. financ. líquido	185	171
Realizável a longo prazo	91	91	<b>Patrimônio líquido</b>	<b>1.914</b>	<b>1.566</b>	Result. patrimonial	-	-
Aplicações	-	-	Capital/patr. social	236	232	<b>Result. antes imp./part.</b>	<b>385</b>	<b>188</b>
Outros	91	91	Reservas	1.381	1.203	Imp. Renda / Imp. Diferidos	(23)	(21)
Investimentos	113	113	Outros	296	131	Contribuição social	(14)	(12)
Imobilizado	176	164	<b>TOTAL DO PASSIVO</b>	<b>3.173</b>	<b>2.519</b>	Partic. no resultado	-	-
Diferido + Intangível	-	-				<b>RESULTADO LÍQUIDO</b>	<b>348</b>	<b>154</b>
<b>TOTAL DO ATIVO</b>	<b>3.173</b>	<b>2.519</b>						

Rentabilidade	2013	2012	Capital	2013	2012	Operacional	2013	2012	Ciclo Financ	2013	2012	Liquidez	2013	2012
ROA	0,11	0,06	IMOB	0,04	0,04	DM	0,90	0,93	PMCR	57,69	26,93	LG	2,29	2,35
ROE	0,18	0,10	ENDIV	0,40	0,38	DC	-	-	PMPE	47,75	7,25	LC	2,25	2,26
MLB	0,22	0,21	ENDIVCP	0,39	0,38	DA	0,15	0,15	GAT	0,92	1,07	LI	0,02	0,03
MLL	0,12	0,06	ENDIVLP	0,01	-	COMB	1,05	1,08						
MARG. EBIT	0,13	0,07	CE	0,98	1,00	COMBA	0,99	1,01						
MARG. EBITDA	0,14	0,07	CT/CP	0,66	0,61									
												<b>Tiquete Médio</b>	<b>2013</b>	<b>2012</b>
												R\$	242,88	214,12

## UNIMED VALE DO CAÍ/RS - COOPERATIVA DE ASSISTÊNCIA À SAÚDE LTDA.

Endereço	Informações Cadastrais
RUA OSVALDO ARANHA 1315 MONTENEGRO, RS, 95780-000 Repr. Legal: WALDIR JOÃO KLEBER	Registro: 31321-1 Dt Reg ANS: 22/12/98 CNPJ: 87.306.361/0001-49 Cooperativa Médica - região 5 Beneficiários: 57.041(dez/2013) 48.190(dez/2012) UNIMED VALE DO CAÍ

Ativo (x mil)	2013	2012	Passivo (x mil)	2013	2012	DRE (x mil)	2013	2012
<b>Circulante</b>	<b>19.908</b>	<b>15.434</b>	<b>Circulante</b>	<b>17.327</b>	<b>15.860</b>			
Disponível	1.131	808	Prov. Técnicas	6.950	3.701	Contraprestações efetivas	56.902	50.302
Aplicações	4.126	2.428	Débitos ops. de saúde	-	-	Eventos inden. líquidos	(45.556)	(46.830)
Créditos ops. de saúde	6.190	6.872	Déb Ops não Rel c/ Planos	176	222	<b>Result. Oper c/ planos</b>	<b>11.347</b>	<b>3.472</b>
Desp. comerc. Diferidas	-	-	Trib e Enc. Soc. a Recolher	1.228	1.043	<b>Resultado Bruto</b>	<b>11.225</b>	<b>16.957</b>
Títulos e Créd. a receber	252	200	Emprest e Financ. a pagar	2.691	6.551	Despesas administrativas	(6.884)	(6.157)
Outros	8.209	5.126	Outros	6.282	4.344	Desp. de comercialização	(647)	(562)
<b>Não Circulante</b>	<b>31.888</b>	<b>31.764</b>	<b>Não Circulante</b>	<b>9.442</b>	<b>7.354</b>	Result. financ. líquido	(2.492)	(2.452)
Realizável a longo prazo	781	781	<b>Patrimônio líquido</b>	<b>25.027</b>	<b>23.984</b>	Result. patrimonial	13	27
Aplicações	-	-	Capital/patr. social	3.276	2.939	<b>Result. antes imp./part.</b>	<b>1.215</b>	<b>2.173</b>
Outros	781	781	Reservas	10.859	9.641	Imp. Renda / Imp. Diferidos	-	(75)
Investimentos	485	931	Outros	10.892	11.404	Contribuição social	-	(36)
Imobilizado	29.609	29.179	<b>TOTAL DO PASSIVO</b>	<b>51.796</b>	<b>47.198</b>	Partic. no resultado	-	-
Diferido + Intangível	1.014	872				<b>RESULTADO LÍQUIDO</b>	<b>1.215</b>	<b>2.062</b>
<b>TOTAL DO ATIVO</b>	<b>51.796</b>	<b>47.198</b>						

Rentabilidade	2013	2012	Capital	2013	2012	Operacional	2013	2012	Ciclo Financ	2013	2012	Liquidez	2013	2012
ROA	0,02	0,04	IMOB	0,03	0,04	DM	0,80	0,93	PMCR	39,16	49,18	LG	0,77	0,70
ROE	0,05	0,09	ENDIV	0,52	0,49	DC	0,01	0,01	PMPE	10,39	7,06	LC	1,15	0,97
MLB	0,20	0,34	ENDIVCP	0,33	0,34	DA	0,12	0,12	GAT	1,10	1,07	LI	0,07	0,05
MLL	0,02	0,04	ENDIVLP	0,18	0,16	COMB	0,93	1,06						
MARG. EBIT	0,07	0,10	CE	0,65	0,68	COMBA	0,98	1,12						
MARG. EBITDA	0,08	0,10	CT/CP	1,07	0,97									
												<b>Tiquete Médio</b>	<b>2013</b>	<b>2012</b>
												R\$	91,09	90,01



## UNIMED VALE DO CARANGOLA COOPERATIVA DE TRABALHO MEDICO LTDA

Endereço	Informações Cadastrais
PRAÇA CORONEL MAXIMIANO 33 CARANGOLA, MG, 36800-000 Repr. Legal: JOSÉ RICARDO SOUZA DE ANDRADE	Registro: 33756-1 Dt Reg ANS: 17/12/98 CNPJ: 86.483.542/0001-88 Cooperativa Médica SSS - região 5 Beneficiários: 4.121(dez/2013) 3.687(dez/2012) UNIMED VALE DO CARANGOLA

Ativo (x mil)	2013	2012	Passivo (x mil)	2013	2012	DRE (x mil)	2013	2012
<b>Circulante</b>	<b>3.812</b>	<b>2.988</b>	<b>Circulante</b>	<b>1.391</b>	<b>819</b>			
Disponível	109	123	Prov. Técnicas	966	390	Contraprestações efetivas	8.667	8.135
Aplicações	2.964	2.707	Débitos ops. de saúde	143	-	Eventos inden. líquidos	(6.312)	(5.107)
Créditos ops. de saúde	592	11	Déb Ops não Rel c/ Planos	-	72	<b>Result. Oper c/ planos</b>	<b>2.355</b>	<b>3.028</b>
Desp. comerc. Diferidas	-	-	Trib e Enc. Soc. a Recolher	178	292	<b>Resultado Bruto</b>	<b>2.048</b>	<b>2.951</b>
Títulos e Créd. a receber	-	-	Emprest e Financ. a pagar	-	-	Despesas administrativas	(1.757)	(2.405)
Outros	146	147	Outros	105	65	Desp. de comercialização	(38)	(34)
<b>Não Circulante</b>	<b>2.370</b>	<b>2.083</b>	<b>Não Circulante</b>	<b>2.623</b>	<b>2.259</b>	Result. financ. líquido	127	220
Realizável a longo prazo	1.087	967	<b>Patrimônio líquido</b>	<b>2.167</b>	<b>1.993</b>	Result. patrimonial	43	16
Aplicações	-	-	Capital/patr. social	1.443	1.138	<b>Result. antes imp./part.</b>	<b>423</b>	<b>580</b>
Outros	1.087	967	Reservas	724	855	Imp. Renda / Imp. Diferidos	(52)	(62)
Investimentos	162	137	Outros	-	-	Contribuição social	(31)	(37)
Imobilizado	1.117	978	<b>TOTAL DO PASSIVO</b>	<b>6.182</b>	<b>5.071</b>	Partic. no resultado	-	-
Diferido + Intangível	5	1				<b>RESULTADO LÍQUIDO</b>	<b>340</b>	<b>481</b>
<b>TOTAL DO ATIVO</b>	<b>6.182</b>	<b>5.071</b>						

Rentabilidade	2013	2012	Capital	2013	2012	Operacional	2013	2012	Ciclo Financ	2013	2012	Liquidez	2013	2012
ROA	0,05	0,09	IMOB	0,03	0,03	DM	0,73	0,63	PMCR	24,61	0,50	LG	1,22	1,28
ROE	0,16	0,24	ENDIV	0,65	0,61	DC	0,00	0,00	PMPE	14,64	8,51	LC	2,74	3,65
MLB	0,24	0,36	ENDIVCP	0,23	0,16	DA	0,20	0,30	GAT	1,40	1,60	LI	0,08	0,15
MLL	0,04	0,06	ENDIVLP	0,42	0,45	COMB	0,94	0,93						
MARG. EBIT	0,05	0,08	CE	0,35	0,27	COMBA	0,92	0,90						
MARG. EBITDA	0,05	0,08	CT/CP	1,85	1,54									
												<b>Tiquete Médio</b>	<b>2013</b>	<b>2012</b>
												R\$	188,03	193,65

## UNIMED VALE DO CORUMBÁ COOPERATIVA DE TRABALHO MEDICO

Endereço	Informações Cadastrais
RUA 13 DE MAIO 13 IPAMERI, GO, 75780-000 Repr. Legal: CARLOS ROBERTO DE FARIA E SOUZA	Registro: 30222-8 Dt Reg ANS: 24/12/98 CNPJ: 00.747.041/0001-46 Cooperativa Médica - região 5 Beneficiários: 6.958(dez/2013) 6.707(dez/2012) UNIMED VALE DO CORUMBA COOPERATIVA DE TRABALHO MEDICO

Ativo (x mil)	2013	2012	Passivo (x mil)	2013	2012	DRE (x mil)	2013	2012
<b>Circulante</b>	<b>1.345</b>	<b>1.346</b>	<b>Circulante</b>	<b>1.305</b>	<b>1.127</b>			
Disponível	53	5	Prov. Técnicas	1.154	991	Contraprestações efetivas	7.986	6.709
Aplicações	1.223	1.034	Débitos ops. de saúde	-	-	Eventos inden. líquidos	(7.188)	(5.794)
Créditos ops. de saúde	65	99	Déb Ops não Rel c/ Planos	51	36	<b>Result. Oper c/ planos</b>	<b>798</b>	<b>915</b>
Desp. comerc. Diferidas	-	-	Trib e Enc. Soc. a Recolher	35	34	<b>Resultado Bruto</b>	<b>528</b>	<b>898</b>
Títulos e Créd. a receber	-	-	Emprest e Financ. a pagar	-	-	Despesas administrativas	(793)	(897)
Outros	3	209	Outros	65	65	Desp. de comercialização	(21)	(13)
<b>Não Circulante</b>	<b>567</b>	<b>558</b>	<b>Não Circulante</b>	<b>539</b>	<b>488</b>	Result. financ. líquido	35	79
Realizável a longo prazo	466	453	<b>Patrimônio líquido</b>	<b>67</b>	<b>289</b>	Result. patrimonial	6	23
Aplicações	-	-	Capital/patr. social	46	46	<b>Result. antes imp./part.</b>	<b>(245)</b>	<b>(137)</b>
Outros	466	453	Reservas	266	380	Imp. Renda / Imp. Diferidos	-	-
Investimentos	49	42	Outros	(245)	(137)	Contribuição social	-	-
Imobilizado	50	60	<b>TOTAL DO PASSIVO</b>	<b>1.912</b>	<b>1.904</b>	Partic. no resultado	-	-
Diferido + Intangível	1	3				<b>RESULTADO LÍQUIDO</b>	<b>(245)</b>	<b>(137)</b>
<b>TOTAL DO ATIVO</b>	<b>1.912</b>	<b>1.904</b>						

Rentabilidade	2013	2012	Capital	2013	2012	Operacional	2013	2012	Ciclo Financ	2013	2012	Liquidez	2013	2012
ROA	(0,13)	(0,07)	IMOB	0,03	0,02	DM	0,90	0,86	PMCR	2,95	5,32	LG	0,98	1,11
ROE	(3,63)	(0,48)	ENDIV	0,96	0,85	DC	0,00	0,00	PMPE	25,05	33,58	LC	1,03	1,19
MLB	0,07	0,13	ENDIVCP	0,68	0,59	DA	0,10	0,13	GAT	4,18	3,52	LI	0,04	0,00
MLL	(0,03)	(0,02)	ENDIVLP	0,28	0,26	COMB	1,00	1,00						
MARG. EBIT	(0,02)	(0,01)	CE	0,71	0,70	COMBA	1,00	0,99						
MARG. EBITDA	(0,02)	(0,01)	CT/CP	27,37	5,59									
												<b>Tiquete Médio</b>	<b>2013</b>	<b>2012</b>
												R\$	97,94	87,36

## UNIMED VALE DO JAURU COOPERATIVA DE TRABALHO MÉDICO

Endereço	Informações Cadastrais
RUA GERMANO GREVE 734 MIRASSOL D'OESTE, MT, 78280-000 Repr. Legal: IRANY DE OLIVEIRA E SILVA	Registro: 37097-5 Dt Reg ANS: 28/12/98 CNPJ: 70.523.899/0001-02 Cooperativa Médica - região 5 Beneficiários: 13.983(dez/2013) 8.673(dez/2012)

Ativo (x mil)	2013	2012	Passivo (x mil)	2013	2012	DRE (x mil)	2013	2012
<b>Circulante</b>	<b>3.092</b>	<b>2.021</b>	<b>Circulante</b>	<b>2.730</b>	<b>2.027</b>			
Disponível	240	197	Prov. Técnicas	1.896	1.452	Contraprestações efetivas	17.488	14.458
Aplicações	2.318	1.361	Débitos ops. de saúde	129	-	Eventos inden. líquidos	(13.499)	(10.925)
Créditos ops. de saúde	254	100	Déb Ops não Rel c/ Planos	136	86	<b>Result. Oper c/ planos</b>	<b>3.989</b>	<b>3.533</b>
Desp. comerc. Diferidas	-	-	Trib e Enc. Soc. a Recolher	371	190			
Títulos e Créd. a receber	79	38	Emprest e Financ. a pagar	-	144	<b>Resultado Bruto</b>	<b>3.115</b>	<b>3.585</b>
Outros	201	325	Outros	199	155	Despesas administrativas	(2.722)	(1.941)
<b>Não Circulante</b>	<b>1.546</b>	<b>1.626</b>				Desp. de comercialização	(156)	(299)
Realizável a longo prazo	172	227	<b>Não Circulante</b>	<b>475</b>	<b>475</b>	Result. financ. líquido	(46)	(68)
Aplicações	-	-				Result. patrimonial	112	62
Outros	172	227	<b>Patrimônio líquido</b>	<b>1.433</b>	<b>1.145</b>	<b>Result. antes imp./part.</b>	<b>303</b>	<b>291</b>
Investimentos	159	78	Capital/patr. social	829	804	Imp. Renda / Imp. Diferidos	(25)	-
Imobilizado	1.215	1.320	Reservas	422	94	Contribuição social	(15)	-
Diferido + Intangível	-	-	Outros	182	247	Partic. no resultado	-	-
<b>TOTAL DO ATIVO</b>	<b>4.638</b>	<b>3.647</b>	<b>TOTAL DO PASSIVO</b>	<b>4.638</b>	<b>3.647</b>	<b>RESULTADO LÍQUIDO</b>	<b>263</b>	<b>291</b>

Rentabilidade	2013	2012	Capital	2013	2012	Operacional	2013	2012	Ciclo Financ	2013	2012	Liquidez	2013	2012
ROA	0,06	0,08	IMOB	0,03	0,02	DM	0,77	0,76	PMCR	5,23	2,50	LG	1,02	0,90
ROE	0,18	0,25	ENDIV	0,69	0,69	DC	0,01	0,02	PMPE	8,56	13,44	LC	1,13	1,00
MLB	0,18	0,25	ENDIVCP	0,59	0,56	DA	0,16	0,13	GAT	3,77	3,96	LI	0,09	0,10
MLL	0,02	0,02	ENDIVLP	0,10	0,13	COMB	0,94	0,91						
MARG. EBIT	0,03	0,04	CE	0,85	0,81	COMBA	0,94	0,91						
MARG. EBITDA	0,04	0,04	CT/CP	2,24	2,19									
												<b>Tiquete Médio</b>	<b>2013</b>	<b>2012</b>
												R\$	125,86	161,55

## UNIMED VALE DO PARAÍBA - FEDERAÇÃO INTRAFEDERATIVA DAS COOPERATIVAS MÉDICAS

Endereço	Informações Cadastrais
RUA CÔNEGO JOSE LUIZ PEREIRA RIBEIRO 227 PINDAMONHANGABA, SP, 12410-230 Repr. Legal: MARIA APARECIDA MARCONDES DE ANDRADE NOGUEIRA	Registro: 33451-1 Dt Reg ANS: 28/12/98 CNPJ: 01.773.319/0001-12 Cooperativa Médica - região 5 Beneficiários: 3.502(dez/2013) 3.773(dez/2012) UNIMED - INTRAFEDERATIVA DO VALE DO PARAÍBA

Ativo (x mil)	2013	2012	Passivo (x mil)	2013	2012	DRE (x mil)	2013	2012
<b>Circulante</b>	<b>5.404</b>	<b>5.265</b>	<b>Circulante</b>	<b>4.962</b>	<b>3.775</b>			
Disponível	151	292	Prov. Técnicas	1.611	826	Contraprestações efetivas	7.058	7.053
Aplicações	1.852	1.794	Débitos ops. de saúde	-	34	Eventos inden. líquidos	(6.418)	(4.458)
Créditos ops. de saúde	99	63	Déb Ops não Rel c/ Planos	2.055	1.539	<b>Result. Oper c/ planos</b>	<b>640</b>	<b>2.594</b>
Desp. comerc. Diferidas	-	-	Trib e Enc. Soc. a Recolher	623	780			
Títulos e Créd. a receber	1.358	1.557	Emprest e Financ. a pagar	-	-	<b>Resultado Bruto</b>	<b>1.981</b>	<b>2.424</b>
Outros	1.945	1.558	Outros	674	596	Despesas administrativas	(3.097)	(3.508)
<b>Não Circulante</b>	<b>1.726</b>	<b>1.403</b>				Desp. de comercialização	(117)	(90)
Realizável a longo prazo	138	129	<b>Não Circulante</b>	<b>240</b>	<b>307</b>	Result. financ. líquido	300	556
Aplicações	-	-				Result. patrimonial	338	361
Outros	138	129	<b>Patrimônio líquido</b>	<b>1.928</b>	<b>2.585</b>	<b>Result. antes imp./part.</b>	<b>(596)</b>	<b>878</b>
Investimentos	1.297	959	Capital/patr. social	374	353	Imp. Renda / Imp. Diferidos	(54)	(237)
Imobilizado	231	239	Reservas	1.554	1.767	Contribuição social	(28)	(94)
Diferido + Intangível	60	77	Outros	-	465	Partic. no resultado	-	-
<b>TOTAL DO ATIVO</b>	<b>7.130</b>	<b>6.668</b>	<b>TOTAL DO PASSIVO</b>	<b>7.130</b>	<b>6.668</b>	<b>RESULTADO LÍQUIDO</b>	<b>(678)</b>	<b>547</b>

Rentabilidade	2013	2012	Capital	2013	2012	Operacional	2013	2012	Ciclo Financ	2013	2012	Liquidez	2013	2012
ROA	(0,10)	0,08	IMOB	0,19	0,16	DM	0,91	0,63	PMCR	5,03	3,22	LG	1,07	1,32
ROE	(0,35)	0,21	ENDIV	0,73	0,61	DC	0,02	0,01	PMPE	51,02	32,38	LC	1,09	1,39
MLB	0,28	0,34	ENDIVCP	0,70	0,57	DA	0,44	0,50	GAT	0,99	1,06	LI	0,03	0,08
MLL	(0,10)	0,08	ENDIVLP	0,03	0,05	COMB	1,36	1,14						
MARG. EBIT	(0,06)	0,19	CE	0,95	0,92	COMBA	1,31	1,06						
MARG. EBITDA	(0,05)	0,19	CT/CP	2,70	1,58									
												<b>Tiquete Médio</b>	<b>2013</b>	<b>2012</b>
												R\$	157,82	155,52



## UNIMED VALE DO SINOS SOCIEDADE COOPERATIVA DE TRABALHO MEDICO LTDA

Endereço	Informações Cadastrais
RUA TUPI 962 NOVO HAMBURGO, RS, 93320-050 Repr. Legal: LUIZ CARLOS GALLEANO DE MELO	Registro: 35641-7 Dt Reg ANS: 21/12/98 CNPJ: 88.258.884/0001-20 Cooperativa Médica - região 5 Beneficiários: 71.466(dez/2013) 71.947(dez/2012) UNIMED (RS) VALE DO SINOS

Ativo (x mil)	2013	2012	Passivo (x mil)	2013	2012	DRE (x mil)	2013	2012
<b>Circulante</b>	<b>37.182</b>	<b>39.095</b>	<b>Circulante</b>	<b>36.639</b>	<b>29.789</b>			
Disponível	1.150	328	Prov. Técnicas	11.331	10.944	Contraprestações efetivas	160.787	145.749
Aplicações	15.654	19.524	Débitos ops. de saúde	1	12	Eventos inden. líquidos	(123.983)	(115.129)
Créditos ops. de saúde	2.747	2.923	Déb Ops não Rel c/ Planos	6.647	5.040	<b>Result. Oper c/ planos</b>	<b>36.804</b>	<b>30.620</b>
Desp. comerc. Diferidas	-	-	Trib e Enc. Soc. a Recolher	5.656	5.119	<b>Resultado Bruto</b>	<b>31.438</b>	<b>31.172</b>
Títulos e Créd. a receber	1.791	1.727	Emprest e Financ. a pagar	2.271	460	Despesas administrativas	(27.745)	(23.991)
Outros	15.839	14.592	Outros	10.733	8.215	Desp. de comercialização	(2.411)	(1.078)
<b>Não Circulante</b>	<b>85.857</b>	<b>65.538</b>	<b>Não Circulante</b>	<b>39.585</b>	<b>34.456</b>	Result. financ. líquido	(795)	(1.427)
Realizável a longo prazo	25.229	21.991	<b>Patrimônio líquido</b>	<b>46.813</b>	<b>40.388</b>	Result. patrimonial	930	1.050
Aplicações	-	-	Capital/patr. social	39.859	33.527	<b>Result. antes imp./part.</b>	<b>1.417</b>	<b>451</b>
Outros	25.229	21.991	Reservas	774	659	Imp. Renda / Imp. Diferidos	(34)	-
Investimentos	6.693	5.722	Outros	6.180	6.202	Contribuição social	(20)	-
Imobilizado	53.058	37.044	<b>TOTAL DO PASSIVO</b>	<b>123.038</b>	<b>104.633</b>	Partic. no resultado	-	-
Diferido + Intangível	877	780				<b>RESULTADO LÍQUIDO</b>	<b>1.362</b>	<b>451</b>
<b>TOTAL DO ATIVO</b>	<b>123.038</b>	<b>104.633</b>						

Rentabilidade	2013	2012	Capital	2013	2012	Operacional	2013	2012	Ciclo Financ	2013	2012	Liquidez	2013	2012
ROA	0,01	0,00	IMOB	0,06	0,06	DM	0,77	0,79	PMCR	6,15	7,22	LG	0,82	0,95
ROE	0,03	0,01	ENDIV	0,62	0,61	DC	0,01	0,01	PMPE	11,55	11,68	LC	1,01	1,31
MLB	0,20	0,21	ENDIVCP	0,30	0,28	DA	0,17	0,16	GAT	1,31	1,39	LI	0,03	0,01
MLL	0,01	0,00	ENDIVLP	0,32	0,33	COMB	0,96	0,96						
MARG. EBIT	0,03	0,03	CE	0,48	0,46	COMBA	0,96	0,97						
MARG. EBITDA	0,03	0,04	CT/CP	1,63	1,59									
												<b>Tiquete Médio</b>	<b>2013</b>	<b>2012</b>
												R\$	186,92	170,04

## UNIMED VALE DO URUCUIA - COOPERATIVA DE TRABALHO MEDICO LTDA

Endereço	Informações Cadastrais
RUA RONCADOR 327 UNAI, MG, 38610-000 Repr. Legal: GILMAR MARTINS MUNIZ	Registro: 31105-7 Dt Reg ANS: 17/12/98 CNPJ: 01.371.135/0001-26 Cooperativa Médica - região 5 Beneficiários: 9.446(dez/2013) 11.037(dez/2012) UNIMED VALE DO URUCUIA

Ativo (x mil)	2013	2012	Passivo (x mil)	2013	2012	DRE (x mil)	2013	2012
<b>Circulante</b>	<b>2.569</b>	<b>1.941</b>	<b>Circulante</b>	<b>769</b>	<b>686</b>			
Disponível	10	20	Prov. Técnicas	518	435	Contraprestações efetivas	4.142	4.018
Aplicações	1.400	1.075	Débitos ops. de saúde	-	-	Eventos inden. líquidos	(2.919)	(2.823)
Créditos ops. de saúde	481	455	Déb Ops não Rel c/ Planos	-	65	<b>Result. Oper c/ planos</b>	<b>1.223</b>	<b>1.195</b>
Desp. comerc. Diferidas	-	-	Trib e Enc. Soc. a Recolher	187	144	<b>Resultado Bruto</b>	<b>1.735</b>	<b>1.283</b>
Títulos e Créd. a receber	33	7	Emprest e Financ. a pagar	21	-	Despesas administrativas	(1.083)	(978)
Outros	645	384	Outros	43	42	Desp. de comercialização	-	-
<b>Não Circulante</b>	<b>187</b>	<b>175</b>	<b>Não Circulante</b>	<b>-</b>	<b>-</b>	Result. financ. líquido	105	87
Realizável a longo prazo	-	-	<b>Patrimônio líquido</b>	<b>1.987</b>	<b>1.430</b>	Result. patrimonial	25	18
Aplicações	-	-	Capital/patr. social	761	608	<b>Result. antes imp./part.</b>	<b>782</b>	<b>401</b>
Outros	-	-	Reservas	607	499	Imp. Renda / Imp. Diferidos	(22)	(13)
Investimentos	144	117	Outros	619	323	Contribuição social	(13)	(8)
Imobilizado	43	57	<b>TOTAL DO PASSIVO</b>	<b>2.756</b>	<b>2.116</b>	Partic. no resultado	-	-
Diferido + Intangível	1	2				<b>RESULTADO LÍQUIDO</b>	<b>746</b>	<b>380</b>
<b>TOTAL DO ATIVO</b>	<b>2.756</b>	<b>2.116</b>						

Rentabilidade	2013	2012	Capital	2013	2012	Operacional	2013	2012	Ciclo Financ	2013	2012	Liquidez	2013	2012
ROA	0,27	0,18	IMOB	0,05	0,06	DM	0,70	0,70	PMCR	41,78	40,80	LG	3,34	2,83
ROE	0,38	0,27	ENDIV	0,28	0,32	DC	-	-	PMPE	63,92	55,49	LC	3,34	2,83
MLB	0,42	0,32	ENDIVCP	0,28	0,32	DA	0,26	0,24	GAT	1,50	1,90	LI	0,01	0,03
MLL	0,18	0,09	ENDIVLP	-	-	COMB	0,97	0,95						
MARG. EBIT	0,19	0,10	CE	1,00	1,00	COMBA	0,94	0,93						
MARG. EBITDA	0,19	0,11	CT/CP	0,39	0,48									
												<b>Tiquete Médio</b>	<b>2013</b>	<b>2012</b>
												R\$	33,88	28,42

## UNIMED VARGINHA COOPERATIVA DE TRABALHO MÉDICO

Endereço	Informações Cadastrais
RUA THOMAZ SILVA 150 VARGINHA, MG, 37006-710 Repr. Legal: ROBERVAL SILVA ESPER	Registro: 34472-9 Dt Reg ANS: 18/12/98 CNPJ: 17.845.504/0001-05 Cooperativa Médica - região 5 Beneficiários: 54.621(dez/2013) 52.807(dez/2012) UNIMED VARGINHA COOPERATIVA DE TRABALHO MÉDICO

Ativo (x mil)	2013	2012	Passivo (x mil)	2013	2012	DRE (x mil)	2013	2012
<b>Circulante</b>	<b>16.039</b>	<b>14.625</b>	<b>Circulante</b>	<b>14.254</b>	<b>9.430</b>			
Disponível	940	1.609	Prov. Técnicas	6.810	6.591	Contraprestações efetivas	44.697	32.923
Aplicações	4.542	4.602	Débitos ops. de saúde	-	-	Eventos inden. líquidos	(32.238)	(30.679)
Créditos ops. de saúde	2.846	2.337	Déb Ops não Rel c/ Planos	423	172	<b>Result. Oper c/ planos</b>	<b>12.459</b>	<b>2.244</b>
Desp. comerc. Diferidas	-	-	Trib e Enc. Soc. a Recolher	1.477	1.329			
Títulos e Créd. a receber	1.001	427	Emprest e Financ. a pagar	433	-	<b>Resultado Bruto</b>	<b>8.910</b>	<b>12.471</b>
Outros	6.710	5.650	Outros	5.111	1.338	Despesas administrativas	(7.678)	(7.601)
<b>Não Circulante</b>	<b>31.737</b>	<b>28.705</b>	<b>Não Circulante</b>	<b>26.026</b>	<b>21.715</b>	Desp. de comercialização	(143)	(103)
Realizável a longo prazo	23.384	24.725	<b>Patrimônio líquido</b>	<b>7.495</b>	<b>12.184</b>	Result. financ. líquido	(53)	157
Aplicações	-	-	Capital/patr. social	6.452	5.829	Result. patrimonial	221	(2.237)
Outros	23.384	24.725	Reservas	157	5.195	<b>Result. antes imp/part.</b>	<b>1.256</b>	<b>1.557</b>
Investimentos	466	3.119	Outros	887	1.161	Imp. Renda / Imp. Diferidos	(90)	(75)
Imobilizado	3.901	570	<b>TOTAL DO PASSIVO</b>	<b>47.776</b>	<b>43.330</b>	Contribuição social	(62)	(37)
Diferido + Intangível	3.986	292				Partic. no resultado	(61)	(79)
<b>TOTAL DO ATIVO</b>	<b>47.776</b>	<b>43.330</b>				<b>RESULTADO LÍQUIDO</b>	<b>1.043</b>	<b>1.365</b>

Rentabilidade	2013	2012	Capital	2013	2012	Operacional	2013	2012	Ciclo Financ	2013	2012	Liquidez	2013	2012
ROA	0,02	0,03	IMOB	0,09	0,08	DM	0,72	0,93	PMCR	22,92	25,55	LG	0,98	1,26
ROE	0,14	0,11	ENDIV	0,84	0,72	DC	0,00	0,00	PMPE	55,57	63,24	LC	1,13	1,55
MLB	0,20	0,38	ENDIVCP	0,30	0,22	DA	0,17	0,23	GAT	0,94	0,76	LI	0,07	0,17
MLL	0,02	0,04	ENDIVLP	0,54	0,50	COMB	0,90	1,17						
MARG. EBIT	0,04	0,06	CE	0,35	0,30	COMBA	0,90	1,16						
MARG. EBITDA	0,04	0,06	CT/CP	5,37	2,56									
												<b>Tiquete Médio</b>	<b>2013</b>	<b>2012</b>
												R\$	68,74	52,24

## UNIMED VERTENTE DO CAPARAÓ - COOPERATIVA DE TRABALHO MÉDICO LTDA

Endereço	Informações Cadastrais
PRAÇA DR CESAR LEITE 188 MANHUACU, MG, 36900-000 Repr. Legal: MARCELO KER WERNER	Registro: 31789-6 Dt Reg ANS: 17/12/98 CNPJ: 71.499.792/0001-39 Cooperativa Médica SSP - região 5 Beneficiários: 11.046(dez/2013) 10.225(dez/2012) UNIMED VERTENTE DO CAPARAÓ

Ativo (x mil)	2013	2012	Passivo (x mil)	2013	2012	DRE (x mil)	2013	2012
<b>Circulante</b>	<b>6.040</b>	<b>5.371</b>	<b>Circulante</b>	<b>3.424</b>	<b>3.187</b>			
Disponível	443	755	Prov. Técnicas	2.969	2.336	Contraprestações efetivas	19.826	16.855
Aplicações	4.276	3.501	Débitos ops. de saúde	40	311	Eventos inden. líquidos	(14.535)	(11.928)
Créditos ops. de saúde	975	439	Déb Ops não Rel c/ Planos	-	186	<b>Result. Oper c/ planos</b>	<b>5.291</b>	<b>4.928</b>
Desp. comerc. Diferidas	42	105	Trib e Enc. Soc. a Recolher	185	169			
Títulos e Créd. a receber	11	64	Emprest e Financ. a pagar	-	-	<b>Resultado Bruto</b>	<b>3.816</b>	<b>5.591</b>
Outros	292	507	Outros	229	184	Despesas administrativas	(3.434)	(2.658)
<b>Não Circulante</b>	<b>1.998</b>	<b>1.521</b>	<b>Não Circulante</b>	<b>1.254</b>	<b>1.043</b>	Desp. de comercialização	(330)	(260)
Realizável a longo prazo	85	82	<b>Patrimônio líquido</b>	<b>3.359</b>	<b>2.663</b>	Result. financ. líquido	359	330
Aplicações	-	-	Capital/patr. social	2.251	1.559	Result. patrimonial	93	129
Outros	85	82	Reservas	752	702	<b>Result. antes imp/part.</b>	<b>504</b>	<b>954</b>
Investimentos	326	202	Outros	357	402	Imp. Renda / Imp. Diferidos	(45)	(46)
Imobilizado	1.583	1.231	<b>TOTAL DO PASSIVO</b>	<b>8.038</b>	<b>6.893</b>	Contribuição social	(24)	(24)
Diferido + Intangível	4	7				Partic. no resultado	(16)	(11)
<b>TOTAL DO ATIVO</b>	<b>8.038</b>	<b>6.893</b>				<b>RESULTADO LÍQUIDO</b>	<b>420</b>	<b>873</b>

Rentabilidade	2013	2012	Capital	2013	2012	Operacional	2013	2012	Ciclo Financ	2013	2012	Liquidez	2013	2012
ROA	0,05	0,13	IMOB	0,04	0,03	DM	0,73	0,71	PMCR	17,71	9,38	LG	1,31	1,29
ROE	0,12	0,33	ENDIV	0,58	0,61	DC	0,02	0,02	PMPE	19,66	29,82	LC	1,76	1,69
MLB	0,19	0,33	ENDIVCP	0,43	0,46	DA	0,17	0,16	GAT	2,47	2,45	LI	0,13	0,24
MLL	0,02	0,05	ENDIVLP	0,16	0,15	COMB	0,92	0,88						
MARG. EBIT	0,03	0,06	CE	0,73	0,75	COMBA	0,91	0,86						
MARG. EBITDA	0,03	0,06	CT/CP	1,39	1,59									
												<b>Tiquete Médio</b>	<b>2013</b>	<b>2012</b>
												R\$	154,18	144,31

# UNIMED VIÇOSA - COOPERATIVA DE TRABALHO MÉDICO

Endereço	Informações Cadastrais
RUA GOMES BARBOSA 70 VICOSA, MG, 36570-000 Repr. Legal: GUILHERME LOBO DA SILVEIRA	Registro: 31458-7 Dt Reg ANS: 17/12/98 CNPJ: 66.343.534/0001-29 Cooperativa Médica - região 5 Beneficiários: 7.879(dez/2013) 7.784(dez/2012) UNIMED SERRAS DE MINAS

Ativo (x mil)	2013	2012	Passivo (x mil)	2013	2012	DRE (x mil)	2013	2012
<b>Circulante</b>	<b>7.929</b>	<b>4.932</b>	<b>Circulante</b>	<b>4.358</b>	<b>2.907</b>			
Disponível	101	762	Prov. Técnicas	3.934	1.595	Contraprestações efetivas	16.605	13.105
Aplicações	5.796	3.523	Débitos ops. de saúde	-	679	Eventos inden. líquidos	(11.397)	(10.642)
Créditos ops. de saúde	1.233	47	Déb Ops não Rel c/ Planos	5	313	<b>Result. Oper c/ planos</b>	<b>5.207</b>	<b>2.463</b>
Desp. comerc. Diferidas	-	-	Trib e Enc. Soc. a Recolher	142	132			
Títulos e Créd. a receber	66	120	Emprest e Financ. a pagar	-	-	<b>Resultado Bruto</b>	<b>5.640</b>	<b>2.508</b>
Outros	732	480	Outros	277	188	Despesas administrativas	(5.234)	(3.902)
<b>Não Circulante</b>	<b>2.804</b>	<b>2.558</b>	<b>Não Circulante</b>	<b>2.381</b>	<b>1.252</b>	Desp. de comercialização	(65)	(78)
Realizável a longo prazo	1.094	1.008				Result. financ. líquido	304	32
Aplicações	-	-	<b>Patrimônio líquido</b>	<b>3.995</b>	<b>3.332</b>	Result. patrimonial	93	53
Outros	1.094	1.008	Capital/patr. social	2.941	2.882	<b>Result. antes imp./part.</b>	<b>737</b>	<b>(24)</b>
Investimentos	697	603	Reservas	531	450	Imp. Renda / Imp. Diferidos	(56)	-
Imobilizado	990	940	Outros	523	-	Contribuição social	(28)	-
Diferido + Intangível	24	7				Partic. no resultado	(37)	-
<b>TOTAL DO ATIVO</b>	<b>10.733</b>	<b>7.490</b>	<b>TOTAL DO PASSIVO</b>	<b>10.733</b>	<b>7.490</b>	<b>RESULTADO LÍQUIDO</b>	<b>616</b>	<b>(24)</b>

Rentabilidade	2013	2012	Capital	2013	2012	Operacional	2013	2012	Ciclo Financ	2013	2012	Liquidez	2013	2012
ROA	0,06	(0,00)	IMOB	0,07	0,08	DM	0,69	0,81	PMCR	26,74	1,29	LG	1,34	1,43
ROE	0,15	(0,01)	ENDIV	0,63	0,56	DC	0,00	0,01	PMPE	31,66	18,77	LC	1,82	1,70
MLB	0,34	0,19	ENDIVCP	0,41	0,39	DA	0,32	0,30	GAT	1,55	1,75	LI	0,02	0,26
MLL	0,04	(0,00)	ENDIVLP	0,22	0,17	COMB	1,01	1,12						
MARG. EBIT	0,05	0,02	CE	0,65	0,70	COMBA	0,99	1,11						
MARG. EBITDA	0,05	0,02	CT/CP	1,69	1,25									
												<b>Tiquete Médio</b>	<b>2013</b>	<b>2012</b>
												R\$	178,13	154,95

# UNIMED VILHENA COOPERATIVA DE TRABALHO MEDICO

Endereço	Informações Cadastrais
AV. CAPITÃO CASTRO 4376 VILHENA, RO, 78995-000 Repr. Legal: ELCIO CARLOS ROSSI	Registro: 34213-1 Dt Reg ANS: 23/12/98 CNPJ: 01.659.087/0001-76 Cooperativa Médica - região 5 Beneficiários: 5.409(dez/2013) 5.452(dez/2012) UNIMED VILHENA

Ativo (x mil)	2013	2012	Passivo (x mil)	2013	2012	DRE (x mil)	2013	2012
<b>Circulante</b>	<b>5.647</b>	<b>5.606</b>	<b>Circulante</b>	<b>2.609</b>	<b>1.786</b>			
Disponível	521	661	Prov. Técnicas	1.716	1.156	Contraprestações efetivas	12.133	11.700
Aplicações	3.468	3.765	Débitos ops. de saúde	70	17	Eventos inden. líquidos	(8.567)	(7.958)
Créditos ops. de saúde	427	277	Déb Ops não Rel c/ Planos	496	363	<b>Result. Oper c/ planos</b>	<b>3.566</b>	<b>3.741</b>
Desp. comerc. Diferidas	-	-	Trib e Enc. Soc. a Recolher	272	221			
Títulos e Créd. a receber	5	5	Emprest e Financ. a pagar	-	-	<b>Resultado Bruto</b>	<b>3.331</b>	<b>4.634</b>
Outros	1.226	898	Outros	55	29	Despesas administrativas	(3.054)	(2.713)
<b>Não Circulante</b>	<b>2.371</b>	<b>778</b>	<b>Não Circulante</b>	<b>3.170</b>	<b>2.634</b>	Desp. de comercialização	(155)	(113)
Realizável a longo prazo	14	14				Result. financ. líquido	222	64
Aplicações	-	-	<b>Patrimônio líquido</b>	<b>2.238</b>	<b>1.965</b>	Result. patrimonial	(1)	-
Outros	14	14	Capital/patr. social	960	884	<b>Result. antes imp./part.</b>	<b>343</b>	<b>619</b>
Investimentos	1.507	230	Reservas	935	555	Imp. Renda / Imp. Diferidos	-	-
Imobilizado	844	526	Outros	343	526	Contribuição social	-	-
Diferido + Intangível	6	8				Partic. no resultado	-	-
<b>TOTAL DO ATIVO</b>	<b>8.018</b>	<b>6.384</b>	<b>TOTAL DO PASSIVO</b>	<b>8.018</b>	<b>6.384</b>	<b>RESULTADO LÍQUIDO</b>	<b>343</b>	<b>619</b>

Rentabilidade	2013	2012	Capital	2013	2012	Operacional	2013	2012	Ciclo Financ	2013	2012	Liquidez	2013	2012
ROA	0,04	0,10	IMOB	0,19	0,04	DM	0,71	0,68	PMCR	12,68	8,51	LG	0,98	1,27
ROE	0,15	0,31	ENDIV	0,72	0,69	DC	0,01	0,01	PMPE	35,56	15,77	LC	2,16	3,14
MLB	0,27	0,40	ENDIVCP	0,33	0,28	DA	0,25	0,23	GAT	1,51	1,83	LI	0,20	0,37
MLL	0,03	0,05	ENDIVLP	0,40	0,41	COMB	0,97	0,92						
MARG. EBIT	0,05	0,08	CE	0,45	0,40	COMBA	0,95	0,92						
MARG. EBITDA	0,05	0,08	CT/CP	2,58	2,25									
												<b>Tiquete Médio</b>	<b>2013</b>	<b>2012</b>
												R\$	196,43	181,48

## UNIMED VITORIA COOPERATIVA DE TRABALHO MEDICO

Endereço	Informações Cadastrais
AV. CESAR HILAL 700 VITORIA, ES, 29050-922 Repr. Legal: MÁRCIO DE OLIVEIRA ALMEIDA	Registro: 35739-1 Dt Reg ANS: 16/12/98 CNPJ: 27.578.434/0001-20 Cooperativa Médica - região 5 Beneficiários: 345.257(dez/2013) 358.357(dez/2012) UNIMED VITORIA

Ativo (x mil)	2013	2012	Passivo (x mil)	2013	2012	DRE (x mil)	2013	2012
<b>Circulante</b>	<b>183.903</b>	<b>138.903</b>	<b>Circulante</b>	<b>185.781</b>	<b>138.389</b>	Contraprestações efetivas	746.020	640.835
Disponível	3.745	609	Prov. Técnicas	132.546	92.735	Eventos inden. líquidos	(624.026)	(534.810)
Aplicações	90.235	80.159	Débitos ops. de saúde	75	619	<b>Result. Oper c/ planos</b>	<b>121.994</b>	<b>106.025</b>
Créditos ops. de saúde	44.801	16.710	Déb Ops não Rel c/ Planos	10.289	9.311	<b>Resultado Bruto</b>	<b>115.954</b>	<b>115.612</b>
Desp. comerc. Diferidas	1.999	-	Trib e Enc. Soc. a Recolher	15.876	13.719	Despesas administrativas	(84.315)	(73.579)
Títulos e Créd. a receber	839	533	Emprest e Financ. a pagar	6.443	4.825	Desp. de comercialização	(30.453)	(29.469)
Outros	42.284	40.891	Outros	20.552	17.180	Result. financ. líquido	4.732	4.784
<b>Não Circulante</b>	<b>193.063</b>	<b>191.541</b>	<b>Não Circulante</b>	<b>103.383</b>	<b>119.109</b>	Result. patrimonial	14.419	3.806
Realizável a longo prazo	74.368	80.633	<b>Patrimônio líquido</b>	<b>87.801</b>	<b>72.946</b>	Result. antes imp./part.	<b>20.336</b>	<b>8.743</b>
Aplicações	-	73	Capital/patr. social	48.353	43.066	Imp. Renda / Imp. Diferidos	(6.265)	(3.064)
Outros	74.368	80.560	Reservas	35.191	27.699	Contribuição social	(2.322)	(1.150)
Investimentos	25.739	20.901	Outros	4.257	2.182	Partic. no resultado	-	-
Imobilizado	88.111	87.428	<b>TOTAL DO PASSIVO</b>	<b>376.965</b>	<b>330.444</b>	<b>RESULTADO LÍQUIDO</b>	<b>11.749</b>	<b>4.529</b>
Diferido + Intangível	4.845	2.580						
<b>TOTAL DO ATIVO</b>	<b>376.965</b>	<b>330.444</b>						

Rentabilidade	2013	2012	Capital	2013	2012	Operacional	2013	2012	Ciclo Financ	2013	2012	Liquidez	2013	2012
ROA	0,03	0,01	IMOB	0,08	0,07	DM	0,84	0,83	PMCR	21,62	9,39	LG	0,89	0,85
ROE	0,13	0,06	ENDIV	0,77	0,78	DC	0,04	0,05	PMPE	28,82	31,38	LC	0,99	1,00
MLB	0,16	0,18	ENDIVCP	0,49	0,42	DA	0,11	0,11	GAT	1,98	1,94	LI	0,02	0,00
MLL	0,02	0,01	ENDIVLP	0,27	0,36	COMB	0,99	1,00						
MARG. EBIT	0,04	0,02	CE	0,64	0,54	COMBA	0,98	0,99						
MARG. EBITDA	0,04	0,03	CT/CP	3,29	3,53									

Tiquete Médio	2013	2012
R\$	174,59	157,51

## UNIMED/RS FEDERAÇÃO DAS COOPERATIVAS MÉDICAS DO RS LTDA

Endereço	Informações Cadastrais
RUA SANTA TEREZINHA 340 PORTO ALEGRE, RS, 90040-180 Repr. Legal: GERSON ANTONIO REIS DA SILVA	Registro: 36708-7 Dt Reg ANS: 18/12/98 CNPJ: 87.158.507/0001-56 Cooperativa Médica - região 3 Beneficiários: 22.627(dez/2013) 15.120(dez/2012) UNIMED/RS

Ativo (x mil)	2013	2012	Passivo (x mil)	2013	2012	DRE (x mil)	2013	2012
<b>Circulante</b>	<b>41.035</b>	<b>44.698</b>	<b>Circulante</b>	<b>41.170</b>	<b>39.759</b>	Contraprestações efetivas	82.092	36.976
Disponível	5.049	1.563	Prov. Técnicas	10.315	5.755	Eventos inden. líquidos	(62.889)	(30.355)
Aplicações	10.023	9.143	Débitos ops. de saúde	-	-	<b>Result. Oper c/ planos</b>	<b>19.203</b>	<b>6.621</b>
Créditos ops. de saúde	3.918	764	Déb Ops não Rel c/ Planos	6.176	5.353	<b>Resultado Bruto</b>	<b>(5.764)</b>	<b>20.658</b>
Desp. comerc. Diferidas	-	-	Trib e Enc. Soc. a Recolher	678	663	Despesas administrativas	(8.138)	(5.582)
Títulos e Créd. a receber	5.812	3.963	Emprest e Financ. a pagar	5.589	14.547	Desp. de comercialização	(446)	-
Outros	16.233	29.265	Outros	18.413	13.441	Result. financ. líquido	(1.713)	27
<b>Não Circulante</b>	<b>40.251</b>	<b>35.776</b>	<b>Não Circulante</b>	<b>15.891</b>	<b>7.838</b>	Result. patrimonial	7.524	6.825
Realizável a longo prazo	8.061	6.691	<b>Patrimônio líquido</b>	<b>24.225</b>	<b>32.877</b>	Result. antes imp./part.	<b>(8.536)</b>	<b>1.726</b>
Aplicações	-	-	Capital/patr. social	8.448	8.444	Imp. Renda / Imp. Diferidos	-	-
Outros	8.061	6.691	Reservas	9.320	16.957	Contribuição social	-	-
Investimentos	20.759	17.539	Outros	6.457	7.476	Partic. no resultado	(48)	-
Imobilizado	11.229	11.386	<b>TOTAL DO PASSIVO</b>	<b>81.286</b>	<b>80.474</b>	<b>RESULTADO LÍQUIDO</b>	<b>(8.585)</b>	<b>1.726</b>
Diferido + Intangível	203	160						
<b>TOTAL DO ATIVO</b>	<b>81.286</b>	<b>80.474</b>						

Rentabilidade	2013	2012	Capital	2013	2012	Operacional	2013	2012	Ciclo Financ	2013	2012	Liquidez	2013	2012
ROA	(0,11)	0,02	IMOB	0,26	0,22	DM	0,77	0,82	PMCR	17,18	7,43	LG	0,86	1,08
ROE	(0,35)	0,05	ENDIV	0,70	0,59	DC	0,01	-	PMPE	18,96	11,85	LC	1,00	1,12
MLB	(0,07)	0,56	ENDIVCP	0,51	0,49	DA	0,10	0,15	GAT	1,01	0,46	LI	0,12	0,04
MLL	(0,10)	0,05	ENDIVLP	0,20	0,10	COMB	0,87	0,97						
MARG. EBIT	(0,07)	0,18	CE	0,72	0,84	COMBA	0,89	0,97						
MARG. EBITDA	(0,07)	0,18	CT/CP	2,36	1,45									

Tiquete Médio	2013	2012
R\$	305,93	178,45

## UNIMED-RIO COOPERATIVA DE TRABALHO MEDICO DO RIO DE JANEIRO

Endereço	Informações Cadastrais
AV ARMANDO LOMBARDI 400 RIO DE JANEIRO, RJ, 22640-000 Repr. Legal: ABDU KEXFE	Registro: 39332-1 Dt Reg ANS: 16/12/98 CNPJ: 42.163.881/0001-01 Cooperativa Médica - região 4 Beneficiários: 1.113.557(dez/2013) 872.507(dez/2012) UNIMED RIO COOPERATIVA DE TRABALHO MEDICO DO RJ LTDA

Ativo (x mil)	2013	2012	Passivo (x mil)	2013	2012	DRE (x mil)	2013	2012
<b>Circulante</b>	<b>824.931</b>	<b>527.379</b>	<b>Circulante</b>	<b>806.639</b>	<b>507.492</b>			
Disponível	15.341	12.233	Prov. Técnicas	504.727	270.953	Contraprestações efetivas	3.424.806	2.779.737
Aplicações	385.618	301.038	Débitos ops. de saúde	24.478	58.768	Eventos inden. líquidos	(2.583.976)	(2.102.297)
Créditos ops. de saúde	64.267	35.339	Déb Ops não Rel c/ Planos	44.092	45.946	<b>Result. Oper c/ planos</b>	<b>840.830</b>	<b>677.440</b>
Desp. comerc. Diferidas	14.304	11.386	Trib e Enc. Soc. a Recolher	78.978	69.330			
Títulos e Créd. a receber	27.640	22.371	Emprest e Financ. a pagar	118.659	31.558	<b>Resultado Bruto</b>	<b>693.907</b>	<b>688.920</b>
Outros	317.762	145.011	Outros	35.704	30.938	Despesas administrativas	(351.428)	(307.899)
<b>Não Circulante</b>	<b>1.089.919</b>	<b>980.595</b>	<b>Não Circulante</b>	<b>802.223</b>	<b>758.095</b>	Desp. de comercialização	(278.833)	(210.695)
Realizável a longo prazo	836.030	774.050	<b>Patrimônio líquido</b>	<b>305.988</b>	<b>242.387</b>	Result. financ. líquido	6.803	(5.225)
Aplicações	-	-	Capital/patr. social	157.224	137.960	Result. patrimonial	(10.909)	(42.168)
Outros	836.030	774.050	Reservas	99.989	82.031	<b>Result. antes imp./part.</b>	<b>59.540</b>	<b>39.040</b>
Investimentos	168.291	88.519	Outros	48.774	22.395	Imp. Renda / Imp. Diferidos	(4.156)	(9.058)
Imobilizado	66.997	68.922	<b>TOTAL DO ATIVO</b>	<b>1.914.850</b>	<b>1.507.974</b>	Contribuição social	(1.583)	(1.695)
Diferido + Intangível	18.601	49.104				Partic. no resultado	(2.301)	(1.940)
			<b>TOTAL DO PASSIVO</b>	<b>1.914.850</b>	<b>1.507.974</b>	<b>RESULTADO LÍQUIDO</b>	<b>51.499</b>	<b>26.347</b>

Rentabilidade	2013	2012	Capital	2013	2012	Operacional	2013	2012	Ciclo Financ	2013	2012	Liquidez	2013	2012
ROA	0,03	0,02	IMOB	0,10	0,09	DM	0,75	0,76	PMCR	6,76	4,58	LG	1,03	1,03
ROE	0,17	0,11	ENDIV	0,84	0,84	DC	0,08	0,08	PMPE	11,68	8,19	LC	1,02	1,04
MLB	0,20	0,25	ENDIVCP	0,42	0,34	DA	0,10	0,11	GAT	1,79	1,84	LI	0,02	0,02
MLL	0,02	0,01	ENDIVLP	0,42	0,50	COMB	0,94	0,94						
MARG. EBIT	0,04	0,04	CE	0,50	0,40	COMBA	0,94	0,94						
MARG. EBITDA	0,05	0,05	CT/CP	5,26	5,22									
												<b>Tiquete Médio</b>	<b>2013</b>	<b>2012</b>
												R\$	296,40	279,42

## UNIMED-SÃO GONÇALO - NITERÓI - SOC.COOP.SERV.MED E HOSP LTDA

Endereço	Informações Cadastrais
RUA DR.BORMAN 51 NITEROI, RJ, 24020-320 Repr. Legal: ALAN FARIA ONOFRE	Registro: 34373-1 Dt Reg ANS: 28/12/98 CNPJ: 28.630.531/0001-87 Cooperativa Médica - região 5 Beneficiários: 193.097(dez/2013) 181.550(dez/2012) UNIMED LESTE FLUMINENSE

Ativo (x mil)	2013	2012	Passivo (x mil)	2013	2012	DRE (x mil)	2013	2012
<b>Circulante</b>	<b>181.134</b>	<b>103.962</b>	<b>Circulante</b>	<b>172.494</b>	<b>98.651</b>			
Disponível	2.523	1.844	Prov. Técnicas	125.291	62.082	Contraprestações efetivas	483.175	451.879
Aplicações	86.300	66.098	Débitos ops. de saúde	13.112	11.576	Eventos inden. líquidos	(430.081)	(382.064)
Créditos ops. de saúde	63.988	17.153	Déb Ops não Rel c/ Planos	12.319	12.685	<b>Result. Oper c/ planos</b>	<b>53.094</b>	<b>69.815</b>
Desp. comerc. Diferidas	-	-	Trib e Enc. Soc. a Recolher	8.924	7.225			
Títulos e Créd. a receber	3.416	1.678	Emprest e Financ. a pagar	4.248	-	<b>Resultado Bruto</b>	<b>67.126</b>	<b>77.469</b>
Outros	24.907	17.189	Outros	8.600	5.083	Despesas administrativas	(55.975)	(50.056)
<b>Não Circulante</b>	<b>187.413</b>	<b>154.170</b>	<b>Não Circulante</b>	<b>119.686</b>	<b>95.766</b>	Desp. de comercialização	(16.339)	(14.736)
Realizável a longo prazo	89.842	89.842	<b>Patrimônio líquido</b>	<b>76.367</b>	<b>63.717</b>	Result. financ. líquido	5.672	7.674
Aplicações	-	-	Capital/patr. social	50.180	37.179	Result. patrimonial	1.253	198
Outros	89.842	89.842	Reservas	25.550	25.309	<b>Result. antes imp./part.</b>	<b>1.737</b>	<b>2.096</b>
Investimentos	4.217	2.511	Outros	637	1.229	Imp. Renda / Imp. Diferidos	(539)	(37)
Imobilizado	90.794	60.533	<b>TOTAL DO ATIVO</b>	<b>368.548</b>	<b>258.133</b>	Contribuição social	(199)	(20)
Diferido + Intangível	2.560	1.285				Partic. no resultado	-	-
			<b>TOTAL DO PASSIVO</b>	<b>368.548</b>	<b>258.133</b>	<b>RESULTADO LÍQUIDO</b>	<b>998</b>	<b>2.040</b>

Rentabilidade	2013	2012	Capital	2013	2012	Operacional	2013	2012	Ciclo Financ	2013	2012	Liquidez	2013	2012
ROA	0,00	0,01	IMOB	0,02	0,01	DM	0,89	0,85	PMCR	47,68	13,67	LG	0,93	1,00
ROE	0,01	0,03	ENDIV	0,79	0,75	DC	0,03	0,03	PMPE	23,80	23,04	LC	1,05	1,05
MLB	0,14	0,17	ENDIVCP	0,47	0,38	DA	0,12	0,11	GAT	1,31	1,75	LI	0,01	0,02
MLL	0,00	0,00	ENDIVLP	0,32	0,37	COMB	1,04	0,99						
MARG. EBIT	0,01	0,01	CE	0,59	0,51	COMBA	1,03	0,97						
MARG. EBITDA	0,02	0,01	CT/CP	3,83	3,05									
												<b>Tiquete Médio</b>	<b>2013</b>	<b>2012</b>
												R\$	213,80	211,71



# UNIVERSO ADMINISTRADORA DE BENEFÍCIOS DE SAÚDE LTDA.

Endereço	Informações Cadastrais
RUA DR. JOÃO TEIXEIRA Qd 02 Lote 06 LUZIANIA, GO, 72800-630 Repr. Legal: RAQUEL MEIRELES RORIZ DE MORAES	Registro: 41856-1 Dt Reg ANS: 29/06/12 CNPJ: 14.247.057/0001-02 Administradora - região 6 Beneficiários: -(dez/2013) -(dez/2012) UNIVERSO ADMINISTRADORA

Ativo	2013	2012	Passivo	2013	2012	DRE	2013	2012
<b>Circulante</b>	<b>386.792</b>	<b>100.000</b>	<b>Circulante</b>	<b>120.271</b>	<b>0</b>	Contraprestações efetivas	181.222	0
Disponível	259.376	100.000	Prov. Técnicas	43.629	0	Eventos inden. líquidos	(0)	(0)
Aplicações	-	-	Débitos ops. de saúde	40.365	-	<b>Result. Oper c/ planos</b>	<b>181.222</b>	<b>0</b>
Créditos ops. de saúde	114.521	-	Déb Ops não Rel c/ Planos	-	-	<b>Resultado Bruto</b>	<b>196.967</b>	<b>0</b>
Desp. comerc. Diferidas	-	-	Trib e Enc. Soc. a Recolher	151	-	Despesas administrativas	66.725	-
Títulos e Créd. a receber	-	-	Emprest e Financ. a pagar	-	-	Desp. de comercialização	(112.292)	-
Outros	12.895	-	Outros	36.126	-	Result. financ. líquido	15.160	-
<b>Não Circulante</b>	<b>-</b>	<b>-</b>	<b>Não Circulante</b>	<b>-</b>	<b>-</b>	Result. patrimonial	-	-
Realizável a longo prazo	-	-	<b>Patrimônio líquido</b>	<b>266.521</b>	<b>100.000</b>	<b>Result. antes imp/part.</b>	<b>166.561</b>	<b>0</b>
Aplicações	-	-	Capital/patr. social	99.960	100.000	Imp. Renda / Imp. Diferidos	-	-
Outros	-	-	Reservas	-	-	Contribuição social	-	-
Investimentos	-	-	Outros	166.561	-	Partic. no resultado	-	-
Imobilizado	-	-	<b>TOTAL DO PASSIVO</b>	<b>386.792</b>	<b>100.000</b>	<b>RESULTADO LÍQUIDO</b>	<b>166.561</b>	<b>0</b>
Diferido + Intangível	-	-						
<b>TOTAL DO ATIVO</b>	<b>386.792</b>	<b>100.000</b>						

Rentabilidade	2013	2012	Capital	2013	2012	Operacional	2013	2012	Ciclo Financ	2013	2012	Liquidez	2013	2012
ROA	0,43	0,00	IMOB	-	-	DM	0,00	0,50	PMCR	227,50	-	LG	3,22	-
ROE	0,62	0,00	ENDIV	0,31	0,00	DC	0,62	-	PMPE	360,00	120,00	LC	3,22	-
MLB	1,09	0,50	ENDIVCP	0,31	0,00	DA	(0,37)	-	GAT	0,47	0,00	LI	2,16	-
MLL	0,92	0,50	ENDIVLP	-	-	COMB	0,25	0,50						
MARG. EBIT	0,92	0,50	CE	1,00	1,00	COMBA	0,23	0,50						
MARG. EBITDA	0,92	0,50	CT/CP	0,45	0,00									

Tiquete Médio	2013	2012
R\$	-	-

## UNIX - SAÚDE LTDA

Endereço	Informações Cadastrais
RUA ARQUIMEDES GONÇALVES 219 SALVADOR, BA, 40050-300 Repr. Legal: JAIR SANTOS NETO	Registro: 41813-7 Dt Reg ANS: 13/07/11 CNPJ: 11.076.382/0001-53 Medicina de Grupo ST - região 6 Beneficiários: 14.175(dez/2013) 6.212(dez/2012) UNIX

Ativo (x mil)	2013	2012	Passivo (x mil)	2013	2012	DRE (x mil)	2013	2012
<b>Circulante</b>	<b>2.438</b>	<b>298</b>	<b>Circulante</b>	<b>2.795</b>	<b>816</b>	Contraprestações efetivas	9.389	3.062
Disponível	187	87	Prov. Técnicas	1.946	271	Eventos inden. líquidos	(6.565)	(1.720)
Aplicações	62	57	Débitos ops. de saúde	390	1	<b>Result. Oper c/ planos</b>	<b>2.824</b>	<b>1.342</b>
Créditos ops. de saúde	2.178	24	Déb Ops não Rel c/ Planos	-	-	<b>Resultado Bruto</b>	<b>1.758</b>	<b>1.342</b>
Desp. comerc. Diferidas	-	-	Trib e Enc. Soc. a Recolher	136	42	Despesas administrativas	(3.854)	(2.768)
Títulos e Créd. a receber	-	15	Emprest e Financ. a pagar	-	-	Desp. de comercialização	(694)	(301)
Outros	10	115	Outros	323	503	Result. financ. líquido	(327)	(111)
<b>Não Circulante</b>	<b>415</b>	<b>394</b>	<b>Não Circulante</b>	<b>-</b>	<b>-</b>	Result. patrimonial	-	(0)
Realizável a longo prazo	-	-	<b>Patrimônio líquido</b>	<b>58</b>	<b>(125)</b>	<b>Result. antes imp/part.</b>	<b>(3.116)</b>	<b>(1.857)</b>
Aplicações	-	-	Capital/patr. social	2.260	2.260	Imp. Renda / Imp. Diferidos	-	-
Outros	-	-	Reservas	-	-	Contribuição social	-	-
Investimentos	-	-	Outros	(2.202)	(2.385)	Partic. no resultado	-	-
Imobilizado	169	128	<b>TOTAL DO PASSIVO</b>	<b>2.853</b>	<b>692</b>	<b>RESULTADO LÍQUIDO</b>	<b>(3.116)</b>	<b>(1.857)</b>
Diferido + Intangível	246	266						
<b>TOTAL DO ATIVO</b>	<b>2.853</b>	<b>692</b>						

Rentabilidade	2013	2012	Capital	2013	2012	Operacional	2013	2012	Ciclo Financ	2013	2012	Liquidez	2013	2012
ROA	(1,09)	(2,69)	IMOB	0,09	0,38	DM	0,70	0,56	PMCR	83,52	2,87	LG	0,87	0,37
ROE	(53,91)	14,89	ENDIV	0,98	1,18	DC	0,07	0,10	PMPE	35,93	-	LC	0,87	0,37
MLB	0,19	0,44	ENDIVCP	0,98	1,18	DA	0,41	0,90	GAT	3,29	4,43	LI	0,07	0,11
MLL	(0,33)	(0,61)	ENDIVLP	-	-	COMB	1,18	1,56						
MARG. EBIT	(0,30)	(0,56)	CE	1,00	1,00	COMBA	1,23	1,62						
MARG. EBITDA	(0,29)	(0,53)	CT/CP	48,35	(6,55)									

Tiquete Médio	2013	2012
R\$	73,79	78,70

## UNNIMAX ADMINISTRADORA DE BENEFÍCIOS LTDA

Endereço	Informações Cadastrais
AV. BRIGADEIRO LUIS ANTONIO 580 SAO PAULO, SP, 01318-000 Repr. Legal: CARLOS EDUARDO HASMANN CAMARA	Registro: 41883-8 Dt Reg ANS: 18/04/13 CNPJ: 17.077.866/0001-01 Administradora - região 1 Beneficiários: -(dez/2013) -(dez/2012) UNNIMAX ADMINISTRADORA DE BENEFÍCIOS

Ativo	2013	2012	Passivo	2013	2012	DRE	2013	2012
<b>Circulante</b>	<b>332.539</b>	-	<b>Circulante</b>	<b>6.492</b>	-			
Disponível	129	-	Prov. Técnicas	-	-	Contraprestações efetivas	42.562	-
Aplicações	330.066	-	Débitos ops. de saúde	-	-	Eventos inden. líquidos	-	-
Créditos ops. de saúde	-	-	Déb Ops não Rel c/ Planos	-	-	<b>Result. Oper c/ planos</b>	<b>42.562</b>	-
Desp. comerc. Diferidas	-	-	Trib e Enc. Soc. a Recolher	4.492	-			
Títulos e Créd. a receber	2.344	-	Emprest e Financ. a pagar	2.000	-	<b>Resultado Bruto</b>	<b>42.562</b>	-
Outros	-	-	Outros	-	-	Despesas administrativas	(30.013)	-
<b>Não Circulante</b>	-	-	<b>Não Circulante</b>	-	-	Desp. de comercialização	-	-
Realizável a longo prazo	-	-				Result. financ. líquido	18.294	-
Aplicações	-	-				Result. patrimonial	-	-
Outros	-	-	<b>Patrimônio líquido</b>	<b>326.047</b>	-	<b>Result. antes imp./part.</b>	<b>30.843</b>	-
Investimentos	-	-	Capital/patr. social	300.000	-	Imp. Renda / Imp. Diferidos	(3.630)	-
Imobilizado	-	-	Reservas	26.047	-	Contribuição social	(2.178)	-
Diferido + Intangível	-	-	Outros	-	-	Partic. no resultado	-	-
<b>TOTAL DO ATIVO</b>	<b>332.539</b>	-	<b>TOTAL DO PASSIVO</b>	<b>332.539</b>	-	<b>RESULTADO LÍQUIDO</b>	<b>25.035</b>	-

Rentabilidade	2013	2012	Capital	2013	2012	Operacional	2013	2012	Ciclo Financ	2013	2012	Liquidez	2013	2012
ROA	0,08	-	IMOB	-	-	DM	-	-	PMCR	-	-	LG	51,22	-
ROE	0,08	-	ENDIV	0,02	-	DC	-	-	PMPE	-	-	LC	51,22	-
MLB	1,00	-	ENDIVCP	0,02	-	DA	0,71	-	GAT	0,13	-	LI	0,02	-
MLL	0,59	-	ENDIVLP	-	-	COMB	0,71	-						
MARG. EBIT	0,72	-	CE	1,00	-	COMBA	0,49	-						
MARG. EBITDA	0,72	-	CT/CP	0,02	-									
												<b>Tiquete Médio</b>	<b>2013</b>	<b>2012</b>
												R\$	-	-

## VALEM ADMINISTRADORA DE BENEFÍCIOS LTDA

Endereço	Informações Cadastrais
AV. BERNARDO MONTEIRO 890 BELO HORIZONTE, MG, 30150-281 Repr. Legal: LUIS EDMUNDO NORONHA TEIXEIRA	Registro: 41730-1 Dt Reg ANS: 09/06/10 CNPJ: 11.340.037/0001-85 Administradora - região 1 Beneficiários: -(dez/2013) -(dez/2012) VALEM

Ativo	2013	2012	Passivo	2013	2012	DRE	2013	2012
<b>Circulante</b>	<b>961.361</b>	<b>591.061</b>	<b>Circulante</b>	<b>175.503</b>	<b>168.521</b>			
Disponível	50.848	76.674	Prov. Técnicas	-	-	Contraprestações efetivas	1.428.994	410.522
Aplicações	823.734	445.823	Débitos ops. de saúde	24.741	46.207	Eventos inden. líquidos	(0)	(0)
Créditos ops. de saúde	62.263	39.472	Déb Ops não Rel c/ Planos	-	-	<b>Result. Oper c/ planos</b>	<b>1.428.994</b>	<b>410.522</b>
Desp. comerc. Diferidas	-	-	Trib e Enc. Soc. a Recolher	58.118	38.830			
Títulos e Créd. a receber	22.352	26.525	Emprest e Financ. a pagar	-	-	<b>Resultado Bruto</b>	<b>1.958.925</b>	<b>410.522</b>
Outros	2.163	2.567	Outros	92.644	83.484	Despesas administrativas	(1.715.321)	(934.922)
<b>Não Circulante</b>	<b>19.471</b>	<b>19.092</b>	<b>Não Circulante</b>	-	-	Desp. de comercialização	(0)	(0)
Realizável a longo prazo	-	-				Result. financ. líquido	60.846	13.701
Aplicações	-	-				Result. patrimonial	-	-
Outros	-	-	<b>Patrimônio líquido</b>	<b>805.329</b>	<b>441.633</b>	<b>Result. antes imp./part.</b>	<b>304.450</b>	<b>174.452</b>
Investimentos	-	-	Capital/patr. social	404.000	200.000	Imp. Renda / Imp. Diferidos	(38.319)	(0)
Imobilizado	17.810	15.898	Reservas	-	-	Contribuição social	(22.435)	(0)
Diferido + Intangível	1.661	3.194	Outros	401.329	241.633	Partic. no resultado	(0)	(0)
<b>TOTAL DO ATIVO</b>	<b>980.832</b>	<b>610.154</b>	<b>TOTAL DO PASSIVO</b>	<b>980.832</b>	<b>610.154</b>	<b>RESULTADO LÍQUIDO</b>	<b>243.697</b>	<b>174.452</b>

Rentabilidade	2013	2012	Capital	2013	2012	Operacional	2013	2012	Ciclo Financ	2013	2012	Liquidez	2013	2012
ROA	0,25	0,29	IMOB	0,00	0,01	DM	-	-	PMCR	15,69	34,61	LG	5,48	3,51
ROE	0,30	0,40	ENDIV	0,18	0,28	DC	-	-	PMPE	-	-	LC	5,48	3,51
MLB	1,37	1,00	ENDIVCP	0,18	0,28	DA	1,20	2,28	GAT	1,46	0,67	LI	0,29	0,45
MLL	0,17	0,42	ENDIVLP	-	-	COMB	1,20	2,28						
MARG. EBIT	0,21	0,43	CE	1,00	1,00	COMBA	1,15	2,20						
MARG. EBITDA	0,22	0,44	CT/CP	0,22	0,38									
												<b>Tiquete Médio</b>	<b>2013</b>	<b>2012</b>
												R\$	-	-

## VALLOR ADMINISTRADORA DE BENEFÍCIOS LTDA.

Endereço	Informações Cadastrais
RUA URANDI 61- A BELO HORIZONTE, MG, 31110-660 Repr. Legal: ALEXANDRE ANTÔNIO Sá SOARES	Registro: 41758-1 Dt Reg ANS: 21/09/10 CNPJ: 12.091.127/0001-42 Administradora - região 4 Beneficiários: -(dez/2013) -(dez/2012) VALLOR BENEFÍCIOS

Ativo	2013	2012	Passivo	2013	2012	DRE	2013	2012
<b>Circulante</b>	<b>29.561</b>	<b>84.536</b>	<b>Circulante</b>	<b>7.543</b>	<b>3.281</b>	Contraprestações efetivas	227.501	82.841
Disponível	4.929	73.810	Prov. Técnicas	74	-	Eventos inden. líquidos	-	-
Aplicações	17.162	-	Débitos ops. de saúde	523	-	<b>Result. Oper c/ planos</b>	<b>227.501</b>	<b>82.841</b>
Créditos ops. de saúde	6.299	10.116	Déb Ops não Rel c/ Planos	-	-	<b>Resultado Bruto</b>	<b>221.903</b>	<b>82.841</b>
Desp. comerc. Diferidas	-	-	Trib e Enc. Soc. a Recolher	2.912	1.877	Despesas administrativas	(428.851)	(125.891)
Títulos e Créd. a receber	1.170	-	Emprest e Financ. a pagar	-	-	Desp. de comercialização	-	-
Outros	-	610	Outros	4.034	1.405	Result. financ. líquido	13.800	(729)
<b>Não Circulante</b>	<b>3.905</b>	<b>1.595</b>	<b>Não Circulante</b>	<b>273</b>	<b>-</b>	Result. patrimonial	-	(0)
Realizável a longo prazo	-	35	<b>Patrimônio líquido</b>	<b>25.649</b>	<b>82.850</b>	<b>Result. antes imp./part.</b>	<b>(193.147)</b>	<b>(42.519)</b>
Aplicações	-	-	Capital/patr. social	237.360	220.000	Imp. Renda / Imp. Diferidos	(2.006)	-
Outros	-	35	Reservas	-	-	Contribuição social	(1.523)	-
Investimentos	-	-	Outros	(211.711)	(137.150)	Partic. no resultado	-	-
Imobilizado	3.905	1.560	<b>TOTAL DO PASSIVO</b>	<b>33.465</b>	<b>86.131</b>	<b>RESULTADO LÍQUIDO</b>	<b>(196.675)</b>	<b>(42.519)</b>
Diferido + Intangível	-	-						
<b>TOTAL DO ATIVO</b>	<b>33.465</b>	<b>86.131</b>						

Rentabilidade	2013	2012	Capital	2013	2012	Operacional	2013	2012	Ciclo Financ	2013	2012	Liquidez	2013	2012
ROA	(5,88)	(0,49)	IMOB	-	-	DM	-	-	PMCR	9,97	43,96	LG	3,78	25,78
ROE	(7,67)	(0,51)	ENDIV	0,23	0,04	DC	-	-	PMPE	-	-	LC	3,92	25,76
MLB	0,98	1,00	ENDIVCP	0,23	0,04	DA	1,89	1,52	GAT	6,80	0,96	LI	0,65	22,50
MLL	(0,86)	(0,51)	ENDIVLP	0,01	-	COMB	1,89	1,52						
MARG. EBIT	(0,84)	(0,49)	CE	0,97	1,00	COMBA	1,78	1,53						
MARG. EBITDA	(0,84)	(0,49)	CT/CP	0,30	0,04									
												<b>Tiquete Médio</b>	<b>2013</b>	<b>2012</b>
												R\$	-	-

## VERA CRUZ ASSOCIAÇÃO DE SAÚDE

Endereço	Informações Cadastrais
AVENIDA ANDRADE NEVES 402 CAMPINAS, SP, 13013-908 Repr. Legal: IRMO HUBERTO MORELLI	Registro: 36048-1 Dt Reg ANS: 22/12/98 CNPJ: 45.999.141/0001-06 Medicina de Grupo - região 5 Beneficiários: 35.019(dez/2013) 37.107(dez/2012)

Ativo (x mil)	2013	2012	Passivo (x mil)	2013	2012	DRE (x mil)	2013	2012
<b>Circulante</b>	<b>31.468</b>	<b>26.388</b>	<b>Circulante</b>	<b>11.476</b>	<b>18.645</b>	Contraprestações efetivas	128.515	119.763
Disponível	1.415	265	Prov. Técnicas	10.051	13.780	Eventos inden. líquidos	(112.239)	(110.337)
Aplicações	28.200	14.642	Débitos ops. de saúde	452	3.987	<b>Result. Oper c/ planos</b>	<b>16.277</b>	<b>9.426</b>
Créditos ops. de saúde	1.007	740	Déb Ops não Rel c/ Planos	78	-	<b>Resultado Bruto</b>	<b>15.781</b>	<b>9.426</b>
Desp. comerc. Diferidas	-	-	Trib e Enc. Soc. a Recolher	464	533	Despesas administrativas	(6.022)	(6.801)
Títulos e Créd. a receber	693	747	Emprest e Financ. a pagar	-	-	Desp. de comercialização	(57)	(278)
Outros	153	9.994	Outros	431	344	Result. financ. líquido	1.220	(359)
<b>Não Circulante</b>	<b>1.813</b>	<b>3.038</b>	<b>Não Circulante</b>	<b>7.867</b>	<b>7.641</b>	Result. patrimonial	(7)	4.833
Realizável a longo prazo	665	1.867	<b>Patrimônio líquido</b>	<b>13.939</b>	<b>3.140</b>	<b>Result. antes imp./part.</b>	<b>10.915</b>	<b>6.623</b>
Aplicações	-	664	Capital/patr. social	3.024	-	Imp. Renda / Imp. Diferidos	-	-
Outros	665	1.204	Reservas	-	-	Contribuição social	-	-
Investimentos	323	286	Outros	10.915	3.140	Partic. no resultado	-	-
Imobilizado	137	149	<b>TOTAL DO PASSIVO</b>	<b>33.282</b>	<b>29.426</b>	<b>RESULTADO LÍQUIDO</b>	<b>10.915</b>	<b>6.623</b>
Diferido + Intangível	688	735						
<b>TOTAL DO ATIVO</b>	<b>33.282</b>	<b>29.426</b>						

Rentabilidade	2013	2012	Capital	2013	2012	Operacional	2013	2012	Ciclo Financ	2013	2012	Liquidez	2013	2012
ROA	0,33	0,23	IMOB	0,03	0,03	DM	0,87	0,92	PMCR	2,82	2,22	LG	1,66	1,07
ROE	0,78	2,11	ENDIV	0,58	0,89	DC	0,00	0,00	PMPE	3,86	31,85	LC	2,74	1,42
MLB	0,12	0,08	ENDIVCP	0,34	0,63	DA	0,05	0,06	GAT	3,86	4,07	LI	0,12	0,01
MLL	0,08	0,06	ENDIVLP	0,24	0,26	COMB	0,92	0,98						
MARG. EBIT	0,09	0,07	CE	0,59	0,71	COMBA	0,91	0,98						
MARG. EBITDA	0,09	0,07	CT/CP	1,39	8,37									
												<b>Tiquete Médio</b>	<b>2013</b>	<b>2012</b>
												R\$	298,70	267,14

## VI MED CENTRO MEDICO HOSPITALAR S/S LTDA

Endereço	Informações Cadastrais
RUA MANOEL MATHEUS 1473 VINHEDO, SP, 13280-970 Repr. Legal: CLEUSA LORENSINI ADURENS DINIZ	Registro: 30410-7 Dt Reg ANS: 18/01/99 CNPJ: 44.851.566/0001-00 Medicina de Grupo - região 5 Beneficiários: 12.841(dez/2013) 12.822(dez/2012)

Ativo (x mil)	2013	2012	Passivo (x mil)	2013	2012	DRE (x mil)	2013	2012
<b>Circulante</b>	<b>1.410</b>	<b>1.804</b>	<b>Circulante</b>	<b>4.135</b>	<b>4.148</b>			
Disponível	36	181	Prov. Técnicas	3.094	3.302	Contraprestações efetivas	15.075	13.761
Aplicações	1.105	975	Débitos ops. de saúde	25	-	Eventos inden. líquidos	(11.609)	(9.742)
Créditos ops. de saúde	144	451	Déb Ops não Rel c/ Planos	-	-	<b>Result. Oper c/ planos</b>	<b>3.466</b>	<b>4.019</b>
Desp. comerc. Diferidas	-	-	Trib e Enc. Soc. a Recolher	709	528			
Títulos e Créd. a receber	112	179	Emprest e Financ. a pagar	3	5	<b>Resultado Bruto</b>	<b>3.033</b>	<b>3.613</b>
Outros	13	18	Outros	305	313	Despesas administrativas	(2.379)	(1.992)
<b>Não Circulante</b>	<b>1.465</b>	<b>1.370</b>	<b>Não Circulante</b>	<b>5.443</b>	<b>5.233</b>	Desp. de comercialização	(1)	(5)
Realizável a longo prazo	692	685	<b>Patrimônio líquido</b>	<b>(6.704)</b>	<b>(6.207)</b>	Result. financ. líquido	(172)	(71)
Aplicações	-	-	Capital/patr. social	739	739	Result. patrimonial	(47)	14
Outros	692	685	Reservas	438	446	<b>Result. antes imp./part.</b>	<b>434</b>	<b>1.388</b>
Investimentos	-	244	Outros	(7.880)	(7.392)	Imp. Renda / Imp. Diferidos	(49)	-
Imobilizado	764	429	<b>TOTAL DO ATIVO</b>	<b>2.875</b>	<b>3.174</b>	Contribuição social	(20)	-
Diferido + Intangível	9	12				Partic. no resultado	-	-
			<b>TOTAL DO PASSIVO</b>	<b>2.875</b>	<b>3.174</b>	<b>RESULTADO LÍQUIDO</b>	<b>365</b>	<b>1.388</b>

Rentabilidade	2013	2012	Capital	2013	2012	Operacional	2013	2012	Ciclo Financ	2013	2012	Liquidez	2013	2012
ROA	0,13	0,44	IMOB	0,00	0,08	DM	0,77	0,71	PMCR	3,45	11,80	LG	0,22	0,27
ROE	(0,05)	(0,22)	ENDIV	3,33	2,96	DC	0,00	0,00	PMPE	73,82	84,86	LC	0,34	0,43
MLB	0,20	0,26	ENDIVCP	1,44	1,31	DA	0,16	0,14	GAT	5,24	4,34	LI	0,01	0,04
MLL	0,02	0,10	ENDIVLP	1,89	1,65	COMB	0,93	0,85						
MARG. EBIT	0,05	0,11	CE	0,43	0,44	COMBA	0,94	0,86						
MARG. EBITDA	0,05	0,12	CT/CP	(1,43)	(1,51)									
												<b>Tiquete Médio</b>	<b>2013</b>	<b>2012</b>
												R\$	97,39	87,96

## VIACORP ADMINISTRADORA DE BENEFÍCIOS LTDA

Endereço	Informações Cadastrais
RUA VERGUEIRO 3176 SAO PAULO, SP, 04102-001 Repr. Legal: SAMUEL MIRANDA SINÉSIO	Registro: 41843-9 Dt Reg ANS: 14/03/12 CNPJ: 14.452.934/0001-79 Administradora Beneficiários: -(dez/2013) -(dez/2012)

Ativo	2013	2012	Passivo	2013	2012	DRE	2013	2012
<b>Circulante</b>	<b>242.085</b>	<b>66.838</b>	<b>Circulante</b>	<b>96.395</b>	<b>31.967</b>			
Disponível	94.188	30.181	Prov. Técnicas	-	-	Contraprestações efetivas	150.928	5.588
Aplicações	97.037	35.482	Débitos ops. de saúde	66.059	22.959	Eventos inden. líquidos	-	-
Créditos ops. de saúde	20.382	1.157	Déb Ops não Rel c/ Planos	-	-	<b>Result. Oper c/ planos</b>	<b>150.928</b>	<b>5.588</b>
Desp. comerc. Diferidas	-	-	Trib e Enc. Soc. a Recolher	9.597	359			
Títulos e Créd. a receber	-	17	Emprest e Financ. a pagar	20.739	-	<b>Resultado Bruto</b>	<b>138.285</b>	<b>5.588</b>
Outros	30.478	-	Outros	-	8.650	Despesas administrativas	(49.652)	(24.576)
<b>Não Circulante</b>	<b>-</b>	<b>-</b>	<b>Não Circulante</b>	<b>-</b>	<b>-</b>	Desp. de comercialização	-	-
Realizável a longo prazo	-	-	<b>Patrimônio líquido</b>	<b>145.690</b>	<b>34.870</b>	Result. financ. líquido	(18.348)	1.877
Aplicações	-	-	Capital/patr. social	50.000	50.000	Result. patrimonial	-	-
Outros	-	-	Reservas	-	-	<b>Result. antes imp./part.</b>	<b>70.285</b>	<b>(17.111)</b>
Investimentos	-	-	Outros	95.690	(15.130)	Imp. Renda / Imp. Diferidos	(9.041)	(40)
Imobilizado	-	-	<b>TOTAL DO ATIVO</b>	<b>242.085</b>	<b>66.838</b>	Contribuição social	(5.424)	(24)
Diferido + Intangível	-	-				Partic. no resultado	-	-
			<b>TOTAL DO PASSIVO</b>	<b>242.085</b>	<b>66.838</b>	<b>RESULTADO LÍQUIDO</b>	<b>55.820</b>	<b>(17.176)</b>

Rentabilidade	2013	2012	Capital	2013	2012	Operacional	2013	2012	Ciclo Financ	2013	2012	Liquidez	2013	2012
ROA	0,23	(0,26)	IMOB	-	-	DM	-	-	PMCR	48,62	74,56	LG	2,51	2,09
ROE	0,38	(0,49)	ENDIV	0,40	0,48	DC	-	-	PMPE	-	-	LC	2,51	2,09
MLB	0,92	1,00	ENDIVCP	0,40	0,48	DA	0,33	4,40	GAT	0,62	0,08	LI	0,98	0,94
MLL	0,37	(3,07)	ENDIVLP	-	-	COMB	0,33	4,40						
MARG. EBIT	0,63	(3,01)	CE	1,00	1,00	COMBA	0,37	3,29						
MARG. EBITDA	0,63	(3,01)	CT/CP	0,66	0,92									
												<b>Tiquete Médio</b>	<b>2013</b>	<b>2012</b>
												R\$	-	-

## VIDA & VIDA OPERADORA DE PLANOS DE SAÚDE LTDA

Endereço			Informações Cadastrais											
RUA CONSTANÇA BARBOSA 125			Registro: 40499-3 Dt Reg ANS: 11/06/99 CNPJ: 30.264.899/0001-10											
RIO DE JANEIRO, RJ, 20735-090			Medicina de Grupo - região 4											
Repr. Legal: GASPAR ALVES DA COSTA			Beneficiários: 1.502(dez/2013) 1.791(dez/2012)											
			VIDA & VIDA OPS											
Ativo	2013	2012	Passivo	2013	2012	DRE	2013	2012						
<b>Circulante</b>	<b>367.346</b>	<b>564.191</b>	<b>Circulante</b>	<b>588.799</b>	<b>547.492</b>									
Disponível	3.010	5.639	Prov. Técnicas	120.898	75.841	Contraprestações efetivas	719.662	868.164						
Aplicações	77.376	72.539	Débitos ops. de saúde	1.304	1.947	Eventos inden. líquidos	(321.813)	(271.886)						
Créditos ops. de saúde	216.165	421.312	Déb Ops não Rel c/ Planos	-	-	<b>Result. Oper c/ planos</b>	<b>397.849</b>	<b>596.278</b>						
Desp. comerc. Diferidas	-	-	Trib e Enc. Soc. a Recolher	453.949	455.073	<b>Resultado Bruto</b>	<b>31.271</b>	<b>596.278</b>						
Títulos e Créd. a receber	996	415	Emprest e Financ. a pagar	-	-	Despesas administrativas	(285.165)	(772.460)						
Outros	69.799	64.286	Outros	12.648	14.631	Desp. de comercialização	-	-						
<b>Não Circulante</b>	<b>413.911</b>	<b>340.609</b>	<b>Não Circulante</b>	<b>545.016</b>	<b>777.263</b>	Result. financ. líquido	69.391	(147.795)						
Realizável a longo prazo	721	721	<b>Patrimônio líquido</b>	<b>(352.557)</b>	<b>(419.956)</b>	Result. patrimonial	81.670	75.195						
Aplicações	-	-	Capital/patr. social	260.000	260.000	<b>Result. antes imp./part.</b>	<b>(102.832)</b>	<b>(235.557)</b>						
Outros	721	721	Reservas	-	-	Imp. Renda / Imp. Diferidos	(6.714)	(8.969)						
Investimentos	257.931	176.261	Outros	(612.557)	(679.956)	Contribuição social	(4.029)	(5.382)						
Imobilizado	155.258	163.626	<b>TOTAL DO PASSIVO</b>	<b>781.257</b>	<b>904.800</b>	Partic. no resultado	-	-						
Diferido + Intangível	-	-				<b>RESULTADO LÍQUIDO</b>	<b>(113.575)</b>	<b>(249.908)</b>						
<b>TOTAL DO ATIVO</b>	<b>781.257</b>	<b>904.800</b>												
Rentabilidade	2013	2012	Capital	2013	2012	Operacional	2013	2012	Ciclo Financ	2013	2012	Liquidez	2013	2012
ROA	(0,15)	(0,28)	IMOB	0,33	0,19	DM	0,45	0,31	PMCR	108,13	174,70	LG	0,32	0,43
ROE	0,32	0,60	ENDIV	1,45	1,46	DC	-	-	PMPE	36,37	11,43	LC	0,62	1,03
MLB	0,04	0,69	ENDIVCP	0,75	0,61	DA	0,40	0,89	GAT	0,92	0,96	LI	0,01	0,01
MLL	(0,16)	(0,29)	ENDIVLP	0,70	0,86	COMB	0,84	1,20						
MARG. EBIT	(0,04)	(0,09)	CE	0,52	0,41	COMBA	0,77	1,45						
MARG. EBITDA	(0,02)	(0,06)	CT/CP	(3,22)	(3,15)									
												<b>Tiquete Médio</b>	<b>2013</b>	<b>2012</b>
												R\$	37,07	41,61

## VIDA EMPRESARIAL OPERADORA DE PLANOS DE SAUDE LTDA

Endereço			Informações Cadastrais											
RUA PAULINO DE SIQUEIRA CORTES 2092			Registro: 40621-0 Dt Reg ANS: 08/07/99 CNPJ: 02.838.972/0001-85											
SAO JOSE DOS PINHAIS, PR, 83005-030			Medicina de Grupo - região 6											
Repr. Legal: SILVIO ANTONIO DE AZEVEDO PEREIRA			Beneficiários: 3.780(dez/2013) 3.756(dez/2012)											
			VEPLAM - VIVA PLAN											
Ativo (x mil)	2013	2012	Passivo (x mil)	2013	2012	DRE (x mil)	2013	2012						
<b>Circulante</b>	<b>1.390</b>	<b>1.332</b>	<b>Circulante</b>	<b>871</b>	<b>904</b>									
Disponível	1	95	Prov. Técnicas	378	473	Contraprestações efetivas	2.344	2.289						
Aplicações	207	198	Débitos ops. de saúde	70	-	Eventos inden. líquidos	(1.575)	(1.470)						
Créditos ops. de saúde	1.082	969	Déb Ops não Rel c/ Planos	-	-	<b>Result. Oper c/ planos</b>	<b>769</b>	<b>819</b>						
Desp. comerc. Diferidas	-	-	Trib e Enc. Soc. a Recolher	24	127	<b>Resultado Bruto</b>	<b>684</b>	<b>819</b>						
Títulos e Créd. a receber	-	38	Emprest e Financ. a pagar	-	-	Despesas administrativas	(642)	(697)						
Outros	100	33	Outros	399	304	Desp. de comercialização	(9)	(5)						
<b>Não Circulante</b>	<b>167</b>	<b>170</b>	<b>Não Circulante</b>	<b>-</b>	<b>-</b>	Result. financ. líquido	(9)	(21)						
Realizável a longo prazo	-	-	<b>Patrimônio líquido</b>	<b>686</b>	<b>598</b>	Result. patrimonial	-	-						
Aplicações	-	-	Capital/patr. social	300	300	<b>Result. antes imp./part.</b>	<b>25</b>	<b>(3)</b>						
Outros	-	-	Reservas	381	318	Imp. Renda / Imp. Diferidos	-	-						
Investimentos	161	161	Outros	5	(20)	Contribuição social	-	-						
Imobilizado	6	8	<b>TOTAL DO PASSIVO</b>	<b>1.557</b>	<b>1.502</b>	Partic. no resultado	-	-						
Diferido + Intangível	-	-				<b>RESULTADO LÍQUIDO</b>	<b>25</b>	<b>(3)</b>						
<b>TOTAL DO ATIVO</b>	<b>1.557</b>	<b>1.502</b>												
Rentabilidade	2013	2012	Capital	2013	2012	Operacional	2013	2012	Ciclo Financ	2013	2012	Liquidez	2013	2012
ROA	0,02	(0,00)	IMOB	0,10	0,11	DM	0,67	0,64	PMCR	166,16	152,35	LG	1,60	1,47
ROE	0,04	(0,00)	ENDIV	0,56	0,60	DC	0,00	0,00	PMPE	37,95	71,12	LC	1,60	1,47
MLB	0,29	0,36	ENDIVCP	0,56	0,60	DA	0,27	0,30	GAT	1,51	1,52	LI	0,00	0,10
MLL	0,01	(0,00)	ENDIVLP	-	-	COMB	0,95	0,95						
MARG. EBIT	0,02	0,01	CE	1,00	1,00	COMBA	0,95	0,96						
MARG. EBITDA	0,02	0,02	CT/CP	1,27	1,51									
												<b>Tiquete Médio</b>	<b>2013</b>	<b>2012</b>
												R\$	51,79	43,09

## VIDA SAUDÁVEL S/C

Endereço	Informações Cadastrais
RUA PROFESSOR VIRGINIO PEREIRA 101 FUNDAO, ES, 29185-000 Repr. Legal: ANDERSON REBELIN	Registro: 41121-3 Dt Reg ANS: 08/05/00 CNPJ: 03.694.039/0001-44 Medicina de Grupo - região 6 Beneficiários: 1.311(dez/2013) 4.729(dez/2012) P.H.S ASSISTÊNCIA MÉDICA

Ativo (x mil)	2013	2012	Passivo (x mil)	2013	2012	DRE (x mil)	2013	2012
<b>Circulante</b>	<b>5.003</b>	<b>4.990</b>	<b>Circulante</b>	<b>5.480</b>	<b>11.124</b>			
Disponível	5	24	Prov. Técnicas	2.911	7.635	Contraprestações efetivas	-	25.179
Aplicações	4.836	4.540	Débitos ops. de saúde	-	2	Eventos inden. líquidos	(927)	(22.992)
Créditos ops. de saúde	-	-	Déb Ops não Rel c/ Planos	-	-	<b>Result. Oper c/ planos</b>	<b>(927)</b>	<b>2.187</b>
Desp. comerc. Diferidas	-	-	Trib e Enc. Soc. a Recolher	626	1.562	<b>Resultado Bruto</b>	<b>1.319</b>	<b>2.070</b>
Títulos e Créd. a receber	99	362	Emprest e Financ. a pagar	949	954	Despesas administrativas	(1.794)	(5.831)
Outros	62	65	Outros	994	971	Desp. de comercialização	-	(564)
<b>Não Circulante</b>	<b>1.264</b>	<b>6.156</b>	<b>Não Circulante</b>	<b>8.452</b>	<b>8.812</b>	Result. financ. líquido	(500)	(1.154)
Realizável a longo prazo	1.152	659	<b>Patrimônio líquido</b>	<b>(7.664)</b>	<b>(8.790)</b>	Result. patrimonial	(13)	7.344
Aplicações	-	-	Capital/patr. social	7.051	7.051	<b>Result. antes imp./part.</b>	<b>(988)</b>	<b>(638)</b>
Outros	1.152	659	Reservas	-	-	Imp. Renda / Imp. Diferidos	988	-
Investimentos	-	5.267	Outros	(14.716)	(15.841)	Contribuição social	-	-
Imobilizado	101	216	<b>TOTAL DO PASSIVO</b>	<b>6.267</b>	<b>11.146</b>	Partic. no resultado	-	-
Diferido + Intangível	11	14				<b>RESULTADO LÍQUIDO</b>	<b>0</b>	<b>(638)</b>
<b>TOTAL DO ATIVO</b>	<b>6.267</b>	<b>11.146</b>						

Rentabilidade	2013	2012	Capital	2013	2012	Operacional	2013	2012	Ciclo Financ	2013	2012	Liquidez	2013	2012
ROA	0,00	(0,06)	IMOB	0,00	0,47	DM	-	0,91	PMCR	-	-	LG	0,44	0,28
ROE	(0,00)	0,07	ENDIV	2,22	1,79	DC	-	0,02	PMPE	-	79,31	LC	0,91	0,45
MLB	-	0,08	ENDIVCP	0,87	1,00	DA	-	0,23	GAT	-	2,26	LI	0,00	0,00
MLL	-	(0,03)	ENDIVLP	1,35	0,79	COMB	-	1,17						
MARG. EBIT	-	0,05	CE	0,39	0,56	COMBA	-	1,22						
MARG. EBITDA	-	0,05	CT/CP	(1,82)	(2,27)									

Tiquete Médio	2013	2012
R\$	-	103,62

## VIDAMAX ADMINISTRADORA DE BENEFÍCIOS LTDA

Endereço	Informações Cadastrais
AVENIDA BRIGADEIRO LUIS ANTONIO 580 SAO PAULO, SP, 01318-000 Repr. Legal: EMIGDIO RICARDO GARCIA JURADO	Registro: 41678-9 Dt Reg ANS: 27/11/08 CNPJ: 09.164.784/0001-68 Administradora - região 1 Beneficiários: -(dez/2013) -(dez/2012)

Ativo	2013	2012	Passivo	2013	2012	DRE	2013	2012
<b>Circulante</b>	<b>841.797</b>	<b>739.342</b>	<b>Circulante</b>	<b>614.194</b>	<b>608.441</b>			
Disponível	191.243	110.767	Prov. Técnicas	-	-	Contraprestações efetivas	947.726	697.009
Aplicações	473.964	460.345	Débitos ops. de saúde	544.141	515.345	Eventos inden. líquidos	-	-
Créditos ops. de saúde	166.490	161.770	Déb Ops não Rel c/ Planos	-	-	<b>Result. Oper c/ planos</b>	<b>947.726</b>	<b>697.009</b>
Desp. comerc. Diferidas	-	-	Trib e Enc. Soc. a Recolher	61.206	76.737	<b>Resultado Bruto</b>	<b>542.808</b>	<b>697.009</b>
Títulos e Créd. a receber	-	899	Emprest e Financ. a pagar	-	115	Despesas administrativas	(534.721)	(509.346)
Outros	10.100	5.560	Outros	8.847	16.244	Desp. de comercialização	-	-
<b>Não Circulante</b>	<b>25.027</b>	<b>-</b>	<b>Não Circulante</b>	<b>-</b>	<b>-</b>	Result. financ. líquido	436.847	305.916
Realizável a longo prazo	-	-	<b>Patrimônio líquido</b>	<b>252.630</b>	<b>130.900</b>	Result. patrimonial	-	-
Aplicações	-	-	Capital/patr. social	260.000	260.000	<b>Result. antes imp./part.</b>	<b>444.934</b>	<b>29.286</b>
Outros	-	-	Reservas	-	-	Imp. Renda / Imp. Diferidos	(132.399)	(36.482)
Investimentos	-	-	Outros	(7.370)	(129.100)	Contribuição social	(56.304)	(15.294)
Imobilizado	25.027	-	<b>TOTAL DO PASSIVO</b>	<b>866.824</b>	<b>739.342</b>	Partic. no resultado	-	-
Diferido + Intangível	-	-				<b>RESULTADO LÍQUIDO</b>	<b>256.231</b>	<b>(22.489)</b>
<b>TOTAL DO ATIVO</b>	<b>866.824</b>	<b>739.342</b>						

Rentabilidade	2013	2012	Capital	2013	2012	Operacional	2013	2012	Ciclo Financ	2013	2012	Liquidez	2013	2012
ROA	0,30	(0,03)	IMOB	-	-	DM	-	-	PMCR	63,24	83,55	LG	1,37	1,22
ROE	1,01	(0,17)	ENDIV	0,71	0,82	DC	-	-	PMPE	-	-	LC	1,37	1,22
MLB	0,57	1,00	ENDIVCP	0,71	0,82	DA	0,56	0,73	GAT	1,09	0,94	LI	0,31	0,18
MLL	0,27	(0,03)	ENDIVLP	-	-	COMB	0,56	0,73						
MARG. EBIT	0,47	0,04	CE	1,00	1,00	COMBA	0,39	0,51						
MARG. EBITDA	0,47	0,04	CT/CP	2,43	4,65									

Tiquete Médio	2013	2012
R\$	-	-

## VIDAPLAN SAÚDE LTDA. - EPP

Endereço			Informações Cadastrais											
AV MOACYR SAUDINO 271			Registro: 34444-3 Dt Reg ANS: 18/12/98 CNPJ: 00.864.888/0001-00											
ALFREDO CHAVES, ES, 29240-000			Medicina de Grupo - região 5											
Repr. Legal: ALAOR PAVESI			Beneficiários: 8.769(dez/2013) 7.975(dez/2012)											
VIDAPLAN SAUDE														
Ativo (x mil)	2013	2012	Passivo (x mil)	2013	2012	DRE (x mil)	2013	2012						
<b>Circulante</b>	<b>1.006</b>	<b>407</b>	<b>Circulante</b>	<b>975</b>	<b>872</b>									
Disponível	-	1	Prov. Técnicas	708	508	Contraprestações efetivas	4.592	2.843						
Aplicações	833	233	Débitos ops. de saúde	-	14	Eventos inden. líquidos	(3.776)	(2.239)						
Créditos ops. de saúde	153	153	Déb Ops não Rel c/ Planos	-	-	<b>Result. Oper c/ planos</b>	<b>816</b>	<b>605</b>						
Desp. comerc. Diferidas	-	-	Trib e Enc. Soc. a Recolher	166	235									
Títulos e Créd. a receber	21	19	Emprest e Financ. a pagar	35	38	<b>Resultado Bruto</b>	<b>815</b>	<b>605</b>						
Outros	-	-	Outros	66	76	Despesas administrativas	(1.241)	(751)						
<b>Não Circulante</b>	<b>1.698</b>	<b>987</b>	<b>Não Circulante</b>	<b>257</b>	<b>143</b>	Desp. de comercialização	(170)	(240)						
Realizável a longo prazo	-	7	<b>Patrimônio líquido</b>	<b>1.473</b>	<b>379</b>	Result. financ. líquido	(68)	61						
Aplicações	-	-	Capital/patr. social	1.170	1.170	Result. patrimonial	708	(89)						
Outros	-	7	Reservas	6	6	<b>Result. antes imp./part.</b>	<b>44</b>	<b>(359)</b>						
Investimentos	1.627	919	Outros	298	(797)	Imp. Renda / Imp. Diferidos	-	-						
Imobilizado	61	55	<b>TOTAL DO PASSIVO</b>	<b>2.705</b>	<b>1.393</b>	Contribuição social	-	-						
Diferido + Intangível	11	6				Partic. no resultado	-	-						
<b>TOTAL DO ATIVO</b>	<b>2.705</b>	<b>1.393</b>				<b>RESULTADO LÍQUIDO</b>	<b>44</b>	<b>(359)</b>						
Rentabilidade	2013	2012	Capital	2013	2012	Operacional	2013	2012	Ciclo Financ	2013	2012	Liquidez	2013	2012
ROA	0,02	(0,26)	IMOB	0,61	0,66	DM	0,82	0,79	PMCR	11,98	19,43	LG	0,82	0,41
ROE	0,03	(0,95)	ENDIV	0,46	0,73	DC	0,04	0,08	PMPE	35,06	48,49	LC	1,03	0,47
MLB	0,18	0,21	ENDIVCP	0,36	0,63	DA	0,27	0,26	GAT	1,70	2,04	LI	-	0,00
MLL	0,01	(0,13)	ENDIVLP	0,09	0,10	COMB	1,13	1,14						
MARG. EBIT	0,04	(0,07)	CE	0,79	0,86	COMBA	1,15	1,11						
MARG. EBITDA	0,05	(0,07)	CT/CP	0,84	2,68									
												<b>Tiquete Médio</b>	<b>2013</b>	<b>2012</b>
												R\$	45,48	46,01

## VILA VALQUEIRE SAÚDE LTDA

Endereço			Informações Cadastrais											
RUA LUIZ BELTRÃO 414/424			Registro: 41686-0 Dt Reg ANS: 02/03/09 CNPJ: 09.117.954/0001-53											
RIO DE JANEIRO, RJ, 21321-230			Medicina de Grupo SSP - região 4											
Repr. Legal: WALTER JOSÉ GUIMARÃES CAVALIERI			Beneficiários: 1.663(dez/2013) 1.060(dez/2012)											
VILA VALQUEIRE														
Ativo (x mil)	2013	2012	Passivo (x mil)	2013	2012	DRE (x mil)	2013	2012						
<b>Circulante</b>	<b>1.111</b>	<b>339</b>	<b>Circulante</b>	<b>957</b>	<b>253</b>									
Disponível	10	17	Prov. Técnicas	700	186	Contraprestações efetivas	2.596	1.589						
Aplicações	342	224	Débitos ops. de saúde	-	-	Eventos inden. líquidos	(1.270)	(869)						
Créditos ops. de saúde	711	82	Déb Ops não Rel c/ Planos	-	-	<b>Result. Oper c/ planos</b>	<b>1.326</b>	<b>720</b>						
Desp. comerc. Diferidas	-	-	Trib e Enc. Soc. a Recolher	57	34									
Títulos e Créd. a receber	5	5	Emprest e Financ. a pagar	82	-	<b>Resultado Bruto</b>	<b>1.211</b>	<b>720</b>						
Outros	43	12	Outros	119	33	Despesas administrativas	(1.094)	(465)						
<b>Não Circulante</b>	<b>434</b>	<b>443</b>	<b>Não Circulante</b>	<b>14</b>	<b>14</b>	Desp. de comercialização	(2)	(1)						
Realizável a longo prazo	3	3	<b>Patrimônio líquido</b>	<b>573</b>	<b>515</b>	Result. financ. líquido	9	14						
Aplicações	-	-	Capital/patr. social	619	619	Result. patrimonial	-	-						
Outros	3	3	Reservas	-	-	<b>Result. antes imp./part.</b>	<b>124</b>	<b>157</b>						
Investimentos	-	-	Outros	(46)	(104)	Imp. Renda / Imp. Diferidos	(16)	(17)						
Imobilizado	418	437	<b>TOTAL DO PASSIVO</b>	<b>1.545</b>	<b>783</b>	Contribuição social	(10)	(10)						
Diferido + Intangível	13	4				Partic. no resultado	-	-						
<b>TOTAL DO ATIVO</b>	<b>1.545</b>	<b>783</b>				<b>RESULTADO LÍQUIDO</b>	<b>98</b>	<b>130</b>						
Rentabilidade	2013	2012	Capital	2013	2012	Operacional	2013	2012	Ciclo Financ	2013	2012	Liquidez	2013	2012
ROA	0,06	0,17	IMOB	0,01	0,01	DM	0,49	0,55	PMCR	98,56	18,61	LG	1,15	1,28
ROE	0,17	0,25	ENDIV	0,63	0,34	DC	0,00	0,00	PMPE	61,70	17,90	LC	1,16	1,34
MLB	0,47	0,45	ENDIVCP	0,62	0,32	DA	0,42	0,29	GAT	1,68	2,03	LI	0,01	0,07
MLL	0,04	0,08	ENDIVLP	0,01	0,02	COMB	0,91	0,84						
MARG. EBIT	0,05	0,10	CE	0,99	0,95	COMBA	0,91	0,83						
MARG. EBITDA	0,07	0,13	CT/CP	1,70	0,52									
												<b>Tiquete Médio</b>	<b>2013</b>	<b>2012</b>
												R\$	173,08	120,76

## VITA ASSISTÊNCIA A SAÚDE LTDA.

Endereço	Informações Cadastrais
RUA VICENTE BEGHELLI 315 JUIZ DE FORA, MG, 36025-550 Repr. Legal: CRISTIANE COIMBRA SCHEFFER	Registro: 41490-5 Dt Reg ANS: 13/07/04 CNPJ: 01.648.339/0001-61 Medicina de Grupo ST - região 6 Beneficiários: 1.501(dez/2013) 954(dez/2012) VITA ASSISTENCIA A SAUDE LTDA.

Ativo	2013	2012	Passivo	2013	2012	DRE	2013	2012
<b>Circulante</b>	<b>870.727</b>	<b>832.159</b>	<b>Circulante</b>	<b>425.503</b>	<b>75.357</b>			
Disponível	32.065	63.303	Prov. Técnicas	325.638	17.231	Contraprestações efetivas	1.526.540	185.170
Aplicações	619.907	638.587	Débitos ops. de saúde	30.218	-	Eventos inden. líquidos	(1.467.879)	(17.230)
Créditos ops. de saúde	915	101.645	Déb Ops não Rel c/ Planos	-	-	<b>Result. Oper c/ planos</b>	<b>58.661</b>	<b>167.940</b>
Desp. comerc. Diferidas	-	-	Trib e Enc. Soc. a Recolher	21.037	39.385			
Títulos e Créd. a receber	216.916	28.473	Emprest e Financ. a pagar	-	-	<b>Resultado Bruto</b>	<b>43.451</b>	<b>167.940</b>
Outros	925	150	Outros	48.610	18.741	Despesas administrativas	(394.691)	(189.935)
<b>Não Circulante</b>	<b>6.230</b>	<b>34.800</b>	<b>Não Circulante</b>	<b>-</b>	<b>-</b>	Desp. de comercialização	-	-
Realizável a longo prazo	-	-				Result. financ. líquido	38.092	45.372
Aplicações	-	-	<b>Patrimônio líquido</b>	<b>451.454</b>	<b>791.602</b>	Result. patrimonial	(32.000)	-
Outros	-	-	Capital/patr. social	785.000	780.000	<b>Result. antes imp./part.</b>	<b>(345.148)</b>	<b>28.371</b>
Investimentos	-	-	Reservas	-	-	Imp. Renda / Imp. Diferidos	-	(16.143)
Imobilizado	5.430	34.000	Outros	(333.546)	11.602	Contribuição social	-	(7.972)
Diferido + Intangível	800	800	<b>TOTAL DO PASSIVO</b>	<b>876.957</b>	<b>866.959</b>	Partic. no resultado	-	-
<b>TOTAL DO ATIVO</b>	<b>876.957</b>	<b>866.959</b>				<b>RESULTADO LÍQUIDO</b>	<b>(345.148)</b>	<b>4.257</b>

Rentabilidade	2013	2012	Capital	2013	2012	Operacional	2013	2012	Ciclo Financ	2013	2012	Liquidez	2013	2012
ROA	(0,39)	0,00	IMOB	0,00	0,00	DM	0,96	0,09	PMCR	0,22	197,61	LG	2,05	11,04
ROE	(0,76)	0,01	ENDIV	0,49	0,09	DC	-	-	PMPE	47,79	0,02	LC	2,05	11,04
MLB	0,03	0,91	ENDIVCP	0,49	0,09	DA	0,26	1,03	GAT	1,74	0,21	LI	0,08	0,84
MLL	(0,23)	0,02	ENDIVLP	-	-	COMB	1,22	1,12						
MARG. EBIT	(0,22)	0,18	CE	1,00	1,00	COMBA	1,19	0,90						
MARG. EBITDA	(0,21)	0,23	CT/CP	0,94	0,10									
												<b>Tiquete Médio</b>	<b>2013</b>	<b>2012</b>
												R\$	111,65	96,29

## VITAE SERVIÇOS ASSISTENCIAIS LTDA.

Endereço	Informações Cadastrais
RUA ULHOA CINTRA 95 BELO HORIZONTE, MG, 30150-230 Repr. Legal: FÁBIO DE OLIVEIRA LAGE	Registro: 41348-8 Dt Reg ANS: 09/04/01 CNPJ: 73.304.131/0001-36 Medicina de Grupo - região 6 Beneficiários: 7.293(dez/2013) 21.783(dez/2012) VITAE

Ativo (x mil)	2013	2012	Passivo (x mil)	2013	2012	DRE (x mil)	2013	2012
<b>Circulante</b>	<b>2.761</b>	<b>5.222</b>	<b>Circulante</b>	<b>10.903</b>	<b>8.744</b>			
Disponível	302	171	Prov. Técnicas	8.770	4.793	Contraprestações efetivas	12.226	3.465
Aplicações	41	73	Débitos ops. de saúde	305	278	Eventos inden. líquidos	(8.564)	(2.254)
Créditos ops. de saúde	1.934	4.352	Déb Ops não Rel c/ Planos	146	-	<b>Result. Oper c/ planos</b>	<b>3.662</b>	<b>1.211</b>
Desp. comerc. Diferidas	-	-	Trib e Enc. Soc. a Recolher	538	507			
Títulos e Créd. a receber	481	452	Emprest e Financ. a pagar	741	2.418	<b>Resultado Bruto</b>	<b>386</b>	<b>1.455</b>
Outros	3	174	Outros	403	749	Despesas administrativas	(4.168)	(4.714)
<b>Não Circulante</b>	<b>3.223</b>	<b>3.313</b>	<b>Não Circulante</b>	<b>2.387</b>	<b>1.305</b>	Desp. de comercialização	(1.285)	(475)
Realizável a longo prazo	1.374	1.402				Result. financ. líquido	(725)	(1.161)
Aplicações	-	-	<b>Patrimônio líquido</b>	<b>(7.306)</b>	<b>(1.514)</b>	Result. patrimonial	-	(48)
Outros	1.374	1.402	Capital/patr. social	140	140	<b>Result. antes imp./part.</b>	<b>(5.792)</b>	<b>(2.275)</b>
Investimentos	271	271	Reservas	231	231	Imp. Renda / Imp. Diferidos	-	-
Imobilizado	1.547	1.585	Outros	(7.677)	(1.885)	Contribuição social	-	-
Diferido + Intangível	31	55	<b>TOTAL DO PASSIVO</b>	<b>5.984</b>	<b>8.535</b>	Partic. no resultado	-	-
<b>TOTAL DO ATIVO</b>	<b>5.984</b>	<b>8.535</b>				<b>RESULTADO LÍQUIDO</b>	<b>(5.792)</b>	<b>(2.275)</b>

Rentabilidade	2013	2012	Capital	2013	2012	Operacional	2013	2012	Ciclo Financ	2013	2012	Liquidez	2013	2012
ROA	(0,97)	(0,27)	IMOB	0,05	0,04	DM	0,70	0,65	PMCR	56,94	452,16	LG	0,31	0,66
ROE	0,79	1,50	ENDIV	2,22	1,18	DC	0,11	0,14	PMPE	345,52	721,15	LC	0,25	0,60
MLB	0,03	0,42	ENDIVCP	1,82	1,02	DA	0,34	1,36	GAT	2,04	0,41	LI	0,03	0,02
MLL	(0,47)	(0,66)	ENDIVLP	0,40	0,15	COMB	1,15	2,15						
MARG. EBIT	(0,39)	(0,22)	CE	0,82	0,87	COMBA	1,22	3,23						
MARG. EBITDA	(0,39)	(0,18)	CT/CP	(1,82)	(6,64)									
												<b>Tiquete Médio</b>	<b>2013</b>	<b>2012</b>
												R\$	79,12	14,33





# VOCÊ - CLUBE DE BENEFÍCIOS SOCIAIS, SAÚDE E ODONTOLÓGICO LTDA

Endereço	Informações Cadastrais
RUA JOSÉ BONIFÁCIO 250 SAO PAULO, SP, 01003-903 Repr. Legal: CLAUDINO FONTES SANTANA	Registro: 41712-2 Dt Reg ANS: 25/11/09 CNPJ: 07.983.974/0001-81 Administradora - região 2 Beneficiários: -(dez/2013) -(dez/2012) VOCÊ - CLUBE DE BENEFÍCIOS

Ativo (x mil)	2013	2012	Passivo (x mil)	2013	2012	DRE (x mil)	2013	2012
<b>Circulante</b>	<b>1.454</b>	<b>1.160</b>	<b>Circulante</b>	<b>321</b>	<b>337</b>			
Disponível	1	1	Prov. Técnicas	-	-	Contraprestações efetivas	4.081	3.930
Aplicações	1.426	1.142	Débitos ops. de saúde	-	-	Eventos inden. líquidos	-	-
Créditos ops. de saúde	20	14	Déb Ops não Rel c/ Planos	-	-	<b>Result. Oper c/ planos</b>	<b>4.081</b>	<b>3.930</b>
Desp. comerc. Diferidas	-	-	Trib e Enc. Soc. a Recolher	172	168	<b>Resultado Bruto</b>	<b>3.728</b>	<b>3.575</b>
Títulos e Créd. a receber	-	-	Emprest e Financ. a pagar	-	-	Despesas administrativas	(2.441)	(2.246)
Outros	7	3	Outros	149	169	Desp. de comercialização	-	-
<b>Não Circulante</b>	<b>35</b>	<b>39</b>	<b>Não Circulante</b>	<b>-</b>	<b>-</b>	Result. financ. líquido	53	26
Realizável a longo prazo	2	2	<b>Patrimônio líquido</b>	<b>1.168</b>	<b>862</b>	Result. patrimonial	-	-
Aplicações	-	-	Capital/patr. social	100	100	<b>Result. antes imp./part.</b>	<b>1.339</b>	<b>1.405</b>
Outros	2	2	Reservas	152	38	Imp. Renda / Imp. Diferidos	(304)	(306)
Investimentos	-	-	Outros	916	724	Contribuição social	(118)	(119)
Imobilizado	33	37	<b>TOTAL DO PASSIVO</b>	<b>1.489</b>	<b>1.200</b>	Partic. no resultado	-	-
Diferido + Intangível	-	-				<b>RESULTADO LÍQUIDO</b>	<b>916</b>	<b>980</b>
<b>TOTAL DO ATIVO</b>	<b>1.489</b>	<b>1.200</b>						


Rentabilidade	2013	2012	Capital	2013	2012	Operacional	2013	2012	Ciclo Financ	2013	2012	Liquidez	2013	2012
ROA	0,62	0,82	IMOB	-	-	DM	-	-	PMCR	1,75	1,28	LG	4,53	3,44
ROE	0,78	1,14	ENDIV	0,22	0,28	DC	-	-	PMPE	-	-	LC	4,53	3,44
MLB	0,91	0,91	ENDIVCP	0,22	0,28	DA	0,60	0,57	GAT	2,74	3,28	LI	0,00	0,00
MLL	0,22	0,25	ENDIVLP	-	-	COMB	0,60	0,57						
MARG. EBIT	0,33	0,36	CE	1,00	1,00	COMBA	0,59	0,57						
MARG. EBITDA	0,33	0,36	CT/CP	0,27	0,39									
												<b>Tiquete Médio</b>	<b>2013</b>	<b>2012</b>
												R\$	-	-

# W.S. - ADMINISTRADORA DE PLANOS DE SAUDE E ODONTOLOGICO LTDA.

Endereço	Informações Cadastrais
AVENIDA JABAQUARA 2049 SAO PAULO, SP, 04045-003 Repr. Legal: ACHILLI SFIZZO JUNIOR	Registro: 33975-0 Dt Reg ANS: 05/01/99 CNPJ: 01.382.881/0001-15 Medicina de Grupo ST - região 5 Beneficiários: 1.842(dez/2013) 1.859(dez/2012) LIFE SAO PAULO ASSISTENCIA MEDICA E ODONTOLOGICA

Ativo (x mil)	2013	2012	Passivo (x mil)	2013	2012	DRE (x mil)	2013	2012
<b>Circulante</b>	<b>1.482</b>	<b>1.274</b>	<b>Circulante</b>	<b>823</b>	<b>593</b>			
Disponível	51	348	Prov. Técnicas	173	407	Contraprestações efetivas	4.476	3.023
Aplicações	574	571	Débitos ops. de saúde	-	-	Eventos inden. líquidos	(2.898)	(2.072)
Créditos ops. de saúde	858	343	Déb Ops não Rel c/ Planos	-	-	<b>Result. Oper c/ planos</b>	<b>1.578</b>	<b>951</b>
Desp. comerc. Diferidas	-	-	Trib e Enc. Soc. a Recolher	385	163	<b>Resultado Bruto</b>	<b>1.449</b>	<b>908</b>
Títulos e Créd. a receber	-	-	Emprest e Financ. a pagar	-	-	Despesas administrativas	(1.359)	(803)
Outros	-	12	Outros	265	22	Desp. de comercialização	(5)	(34)
<b>Não Circulante</b>	<b>164</b>	<b>176</b>	<b>Não Circulante</b>	<b>3</b>	<b>74</b>	Result. financ. líquido	(27)	(32)
Realizável a longo prazo	110	-	<b>Patrimônio líquido</b>	<b>820</b>	<b>782</b>	Result. patrimonial	(20)	(20)
Aplicações	-	-	Capital/patr. social	803	803	<b>Result. antes imp./part.</b>	<b>37</b>	<b>15</b>
Outros	110	-	Reservas	15	-	Imp. Renda / Imp. Diferidos	-	-
Investimentos	-	110	Outros	1	(21)	Contribuição social	-	-
Imobilizado	54	66	<b>TOTAL DO PASSIVO</b>	<b>1.646</b>	<b>1.449</b>	Partic. no resultado	-	-
Diferido + Intangível	-	-				<b>RESULTADO LÍQUIDO</b>	<b>37</b>	<b>15</b>
<b>TOTAL DO ATIVO</b>	<b>1.646</b>	<b>1.449</b>						

Rentabilidade	2013	2012	Capital	2013	2012	Operacional	2013	2012	Ciclo Financ	2013	2012	Liquidez	2013	2012
ROA	0,02	0,01	IMOB	-	0,08	DM	0,65	0,69	PMCR	68,98	40,83	LG	1,93	1,91
ROE	0,05	0,02	ENDIV	0,50	0,46	DC	0,00	0,01	PMPE	21,50	70,68	LC	1,80	2,15
MLB	0,32	0,30	ENDIVCP	0,50	0,41	DA	0,30	0,27	GAT	2,72	2,09	LI	0,06	0,59
MLL	0,01	0,01	ENDIVLP	0,00	0,05	COMB	0,95	0,96						
MARG. EBIT	0,02	0,02	CE	1,00	0,89	COMBA	0,96	0,97						
MARG. EBITDA	0,02	0,02	CT/CP	1,01	0,85									
												<b>Tiquete Médio</b>	<b>2013</b>	<b>2012</b>
												R\$	203,08	173,64



## SEGMENTO EXCLUSIVAMENTE ODONTOLÓGICO

Todas as informações referentes às operadoras de planos de saúde foram enviadas por seus representantes e são de total responsabilidade das mesmas.

## A.I.S. - ASSISTENCIA ODONTOLÓGICA REUNIDA S/S LTDA

Endereço	Informações Cadastrais
RUA JERONIMO DA VEIGA 428 SAO PAULO, SP, 04536-001 Repr. Legal: ANDRE TORTAMANO	Registro: 34481-8 Dt Reg ANS: 16/12/98 CNPJ: 43.363.241/0001-08 Odontologia de Grupo - região 4 Beneficiários: 642(dez/2013) 642(dez/2012)

Ativo	2013	2012	Passivo	2013	2012	DRE	2013	2012
<b>Circulante</b>	<b>34.446</b>	<b>88.780</b>	<b>Circulante</b>	<b>200.388</b>	<b>153.904</b>			
Disponível	4.605	10.329	Prov. Técnicas	0	-	Contraprestações efetivas	335.221	367.028
Aplicações	-	-	Débitos ops. de saúde	-	-	Eventos inden. líquidos	(216.053)	(184.654)
Créditos ops. de saúde	29.842	78.451	Déb Ops não Rel c/ Planos	-	-	<b>Result. Oper c/ planos</b>	<b>119.168</b>	<b>182.374</b>
Desp. comerc. Diferidas	-	-	Trib e Enc. Soc. a Recolher	125.090	150.245			
Títulos e Créd. a receber	-	-	Emprest e Financ. a pagar	-	-	<b>Resultado Bruto</b>	<b>124.249</b>	<b>182.374</b>
Outros	-	-	Outros	75.298	3.659	Despesas administrativas	(187.892)	(227.814)
<b>Não Circulante</b>	<b>60.937</b>	<b>66.817</b>	<b>Não Circulante</b>	<b>-</b>	<b>28.039</b>	Desp. de comercialização	-	-
Realizável a longo prazo	13.403	13.403	<b>Patrimônio líquido</b>	<b>(105.004)</b>	<b>(26.346)</b>	Result. financ. líquido	(15.015)	(15.064)
Aplicações	-	-	Capital/patr. social	204.000	204.000	Result. patrimonial	-	-
Outros	13.403	13.403	Reservas	12.316	12.316	<b>Result. antes imp./part.</b>	<b>(78.658)</b>	<b>(16.176)</b>
Investimentos	-	-	Outros	(321.320)	(242.662)	Imp. Renda / Imp. Diferidos	-	(999)
Imobilizado	47.534	53.414	<b>TOTAL DO PASSIVO</b>	<b>95.383</b>	<b>155.597</b>	Contribuição social	-	(600)
Diferido + Intangível	-	-				Partic. no resultado	-	(1.456)
<b>TOTAL DO ATIVO</b>	<b>95.383</b>	<b>155.597</b>				<b>RESULTADO LÍQUIDO</b>	<b>(78.658)</b>	<b>(19.231)</b>

Rentabilidade	2013	2012	Capital	2013	2012	Operacional	2013	2012	Ciclo Financ	2013	2012	Liquidez	2013	2012
ROA	(0,82)	(0,12)	IMOB	-	-	DM	0,64	0,50	PMCR	32,05	76,95	LG	0,24	0,56
ROE	0,75	0,73	ENDIV	2,10	1,17	DC	-	-	PMPE	0,00	-	LC	0,17	0,58
MLB	0,37	0,50	ENDIVCP	2,10	0,99	DA	0,56	0,62	GAT	3,51	2,36	LI	0,02	0,07
MLL	(0,23)	(0,05)	ENDIVLP	-	0,18	COMB	1,21	1,12						
MARG. EBIT	(0,19)	(0,01)	CE	1,00	0,85	COMBA	1,26	1,17						
MARG. EBITDA	(0,17)	0,01	CT/CP	(1,91)	(6,91)									

Tiquete Médio	2013	2012
R\$	43,51	47,64

## ABS-ASSISTÊNCIA BUCAL SERVIÇOS S/C LTDA.

Endereço	Informações Cadastrais
RUA LEONARDO MOTA 1755 FORTALEZA, CE, 60170-040 Repr. Legal: EMANUEL PASSOS CHAVES	Registro: 30634-7 Dt Reg ANS: 22/12/98 CNPJ: 63.501.316/0001-87 Odontologia de Grupo ST - região 5 Beneficiários: 68.906(dez/2013) 19.532(dez/2012) ABS ASSISTÊNCIA BUCAL SERVIÇOS

Ativo (x mil)	2013	2012	Passivo (x mil)	2013	2012	DRE (x mil)	2013	2012
<b>Circulante</b>	<b>1.886</b>	<b>1.219</b>	<b>Circulante</b>	<b>1.974</b>	<b>1.618</b>			
Disponível	142	118	Prov. Técnicas	887	337	Contraprestações efetivas	13.490	6.777
Aplicações	16	-	Débitos ops. de saúde	13	4	Eventos inden. líquidos	(7.148)	(4.768)
Créditos ops. de saúde	1.532	463	Déb Ops não Rel c/ Planos	-	-	<b>Result. Oper c/ planos</b>	<b>6.342</b>	<b>2.009</b>
Desp. comerc. Diferidas	-	-	Trib e Enc. Soc. a Recolher	740	921			
Títulos e Créd. a receber	61	119	Emprest e Financ. a pagar	-	145	<b>Resultado Bruto</b>	<b>6.640</b>	<b>2.009</b>
Outros	135	519	Outros	334	211	Despesas administrativas	(6.282)	(6.907)
<b>Não Circulante</b>	<b>427</b>	<b>1.229</b>	<b>Não Circulante</b>	<b>-</b>	<b>311</b>	Desp. de comercialização	(236)	(1.553)
Realizável a longo prazo	-	829	<b>Patrimônio líquido</b>	<b>339</b>	<b>519</b>	Result. financ. líquido	(71)	(313)
Aplicações	-	-	Capital/patr. social	154	154	Result. patrimonial	-	-
Outros	-	829	Reservas	146	365	<b>Result. antes imp./part.</b>	<b>50</b>	<b>439</b>
Investimentos	-	-	Outros	38	-	Imp. Renda / Imp. Diferidos	8	(60)
Imobilizado	427	400	<b>TOTAL DO PASSIVO</b>	<b>2.313</b>	<b>2.448</b>	Contribuição social	5	(36)
Diferido + Intangível	-	-				Partic. no resultado	-	-
<b>TOTAL DO ATIVO</b>	<b>2.313</b>	<b>2.448</b>				<b>RESULTADO LÍQUIDO</b>	<b>63</b>	<b>343</b>

Rentabilidade	2013	2012	Capital	2013	2012	Operacional	2013	2012	Ciclo Financ	2013	2012	Liquidez	2013	2012
ROA	0,03	0,14	IMOB	-	-	DM	0,53	0,70	PMCR	40,89	24,59	LG	0,96	1,06
ROE	0,18	0,66	ENDIV	0,85	0,79	DC	0,02	0,23	PMPE	7,79	5,06	LC	0,96	0,75
MLB	0,49	0,30	ENDIVCP	0,85	0,66	DA	0,47	1,02	GAT	5,83	2,77	LI	0,07	0,07
MLL	0,00	0,05	ENDIVLP	-	0,13	COMB	1,01	1,95						
MARG. EBIT	0,01	0,11	CE	1,00	0,84	COMBA	1,02	2,05						
MARG. EBITDA	0,02	0,12	CT/CP	5,83	3,72									

Tiquete Médio	2013	2012
R\$	16,71	28,91

## ADMISA ASSISTENCIA ODONTOLOGICA LTDA

Endereço	Informações Cadastrais
RUA DOUTOR QUIRINO 734 CAMPINAS, SP, 13015-081 Repr. Legal: WALTER ROSA FILHO	Registro: 41903-6 Dt Reg ANS: 11/09/13 CNPJ: 08.543.312/0001-53 Odontologia de Grupo ST - região 6 Beneficiários: -(dez/2013) -(dez/2012)

Ativo	2013	2012	Passivo	2013	2012	DRE	2013	2012
<b>Circulante</b>	<b>32.952</b>	-	<b>Circulante</b>	<b>1.895</b>	-	Contraprestações efetivas	-	-
Disponível	1.633	-	Prov. Técnicas	0	-	Eventos inden. líquidos	-	-
Aplicações	-	-	Débitos ops. de saúde	-	-	<b>Result. Oper c/ planos</b>	-	-
Créditos ops. de saúde	-	-	Déb Ops não Rel c/ Planos	-	-	<b>Resultado Bruto</b>	<b>42.839</b>	-
Desp. comerc. Diferidas	-	-	Trib e Enc. Soc. a Recolher	1.255	-	Despesas administrativas	(50.311)	-
Títulos e Créd. a receber	-	-	Emprest e Financ. a pagar	-	-	Desp. de comercialização	-	-
Outros	31.319	-	Outros	640	-	Result. financ. líquido	(1.209)	-
<b>Não Circulante</b>	-	-	<b>Não Circulante</b>	<b>0</b>	-	Result. patrimonial	-	-
Realizável a longo prazo	-	-	<b>Patrimônio líquido</b>	<b>31.057</b>	-	<b>Result. antes imp/part.</b>	<b>(8.682)</b>	-
Aplicações	-	-	Capital/patr. social	60.000	-	Imp. Renda / Imp. Diferidos	(2.056)	-
Outros	-	-	Reservas	176.000	-	Contribuição social	(1.234)	-
Investimentos	-	-	Outros	(204.943)	-	Partic. no resultado	-	-
Imobilizado	-	-	<b>TOTAL DO PASSIVO</b>	<b>32.952</b>	-	<b>RESULTADO LÍQUIDO</b>	<b>(11.972)</b>	-
Diferido + Intangível	-	-						
<b>TOTAL DO ATIVO</b>	<b>32.952</b>	-						

Rentabilidade	2013	2012	Capital	2013	2012	Operacional	2013	2012	Ciclo Financ	2013	2012	Liquidez	2013	2012
ROA	(0,36)	-	IMOB	-	-	DM	-	-	PMCR	-	-	LG	17,39	-
ROE	(0,39)	-	ENDIV	0,06	-	DC	-	-	PMPE	-	-	LC	17,39	-
MLB	-	-	ENDIVCP	0,06	-	DA	-	-	GAT	-	-	LI	0,86	-
MLL	-	-	ENDIVLP	0,00	-	COMB	-	-						
MARG. EBIT	-	-	CE	1,00	-	COMBA	-	-						
MARG. EBITDA	-	-	CT/CP	0,06	-									
												<b>Tiquete Médio</b>	<b>2013</b>	<b>2012</b>
												R\$	-	-

## AESP ODONTO ASSISTENCIA EM SAO PAULO DE ODONTOLOGIA S/C LTDA

Endereço	Informações Cadastrais
RUA JOSE DE QUEIROZ DE ARANHA 154 SAO PAULO, SP, 04106-061 Repr. Legal: CARLOS EUGENIO PORTO BRAGA	Registro: 41328-3 Dt Reg ANS: 07/03/01 CNPJ: 03.694.367/0001-40 Odontologia de Grupo - região 4 Beneficiários: 12.046(dez/2013) 10.544(dez/2012) AESP ODONTO

Ativo	2013	2012	Passivo	2013	2012	DRE	2013	2012
<b>Circulante</b>	<b>198.093</b>	<b>139.858</b>	<b>Circulante</b>	<b>165.479</b>	<b>77.099</b>	Contraprestações efetivas	576.115	686.225
Disponível	861	743	Prov. Técnicas	69.836	7.363	Eventos inden. líquidos	(195.336)	(170.425)
Aplicações	15.166	30.692	Débitos ops. de saúde	-	-	<b>Result. Oper c/ planos</b>	<b>380.779</b>	<b>515.799</b>
Créditos ops. de saúde	178.821	107.299	Déb Ops não Rel c/ Planos	-	-	<b>Resultado Bruto</b>	<b>380.779</b>	<b>515.799</b>
Desp. comerc. Diferidas	-	-	Trib e Enc. Soc. a Recolher	34.403	32.546	Despesas administrativas	(265.251)	(264.107)
Títulos e Créd. a receber	460	460	Emprest e Financ. a pagar	35.282	14.582	Desp. de comercialização	-	-
Outros	2.785	664	Outros	25.959	22.608	Result. financ. líquido	(22.313)	(16.047)
<b>Não Circulante</b>	<b>31.255</b>	<b>22.136</b>	<b>Não Circulante</b>	<b>24.263</b>	<b>39.470</b>	Result. patrimonial	-	-
Realizável a longo prazo	17.171	2.575	<b>Patrimônio líquido</b>	<b>39.607</b>	<b>45.424</b>	<b>Result. antes imp/part.</b>	<b>93.215</b>	<b>125.793</b>
Aplicações	-	-	Capital/patr. social	60.000	60.000	Imp. Renda / Imp. Diferidos	(29.279)	(35.580)
Outros	17.171	2.575	Reservas	29.458	12.404	Contribuição social	(17.567)	(20.974)
Investimentos	-	-	Outros	(49.851)	(26.980)	Partic. no resultado	-	-
Imobilizado	14.085	19.560	<b>TOTAL DO PASSIVO</b>	<b>229.349</b>	<b>161.994</b>	<b>RESULTADO LÍQUIDO</b>	<b>46.369</b>	<b>69.239</b>
Diferido + Intangível	-	-						
<b>TOTAL DO ATIVO</b>	<b>229.349</b>	<b>161.994</b>						

Rentabilidade	2013	2012	Capital	2013	2012	Operacional	2013	2012	Ciclo Financ	2013	2012	Liquidez	2013	2012
ROA	0,20	0,43	IMOB	-	-	DM	0,34	0,25	PMCR	111,74	56,29	LG	1,13	1,22
ROE	1,17	1,52	ENDIV	0,83	0,72	DC	-	-	PMPE	8,84	15,55	LC	1,20	1,81
MLB	0,66	0,75	ENDIVCP	0,72	0,48	DA	0,46	0,38	GAT	2,51	4,24	LI	0,01	0,01
MLL	0,08	0,10	ENDIVLP	0,11	0,24	COMB	0,80	0,63						
MARG. EBIT	0,20	0,21	CE	0,87	0,66	COMBA	0,83	0,65						
MARG. EBITDA	0,21	0,22	CT/CP	4,79	2,57									
												<b>Tiquete Médio</b>	<b>2013</b>	<b>2012</b>
												R\$	4,32	6,19

## ALCANCE SAÚDE LTDA.

Endereço	Informações Cadastrais
RUA ÉBANO PEREIRA 44 CURITIBA, PR, 80140-240 Repr. Legal: SILVIO ANTONIO DE AZEVEDO PEREIRA	Registro: 41697-5 Dt Reg ANS: 03/07/09 CNPJ: 06.258.813/0001-62 Odontologia de Grupo - região 4 Beneficiários: -(dez/2013) -(dez/2012) ALCANCE SAÚDE

Ativo	2013	2012	Passivo	2013	2012	DRE	2013	2012
<b>Circulante</b>	-	<b>0</b>	<b>Circulante</b>	<b>3.425</b>	<b>3.425</b>			
Disponível	-	0	Prov. Técnicas	-	-	Contraprestações efetivas	0	0
Aplicações	-	-	Débitos ops. de saúde	-	-	Eventos inden. líquidos	-	-
Créditos ops. de saúde	-	-	Déb Ops não Rel c/ Planos	-	-	<b>Result. Oper c/ planos</b>	<b>0</b>	<b>0</b>
Desp. comerc. Diferidas	-	-	Trib e Enc. Soc. a Recolher	-	-			
Títulos e Créd. a receber	-	-	Emprest e Financ. a pagar	3.425	3.425	<b>Resultado Bruto</b>	<b>0</b>	<b>0</b>
Outros	-	-	Outros	-	-	Despesas administrativas	(930)	(7.535)
<b>Não Circulante</b>	<b>6.104</b>	<b>7.034</b>				Desp. de comercialização	-	-
Realizável a longo prazo	1.144	1.144	<b>Não Circulante</b>	-	-	Result. financ. líquido	-	(0)
Aplicações	-	1.144				Result. patrimonial	-	-
Outros	1.144	-	<b>Patrimônio líquido</b>	<b>2.679</b>	<b>3.609</b>	<b>Result. antes imp./part.</b>	<b>(930)</b>	<b>(7.535)</b>
Investimentos	-	-	Capital/patr. social	23.025	23.025	Imp. Renda / Imp. Diferidos	-	-
Imobilizado	4.960	5.890	Reservas	-	-	Contribuição social	-	-
Diferido + Intangível	-	-	Outros	(20.346)	(19.416)	Partic. no resultado	-	-
<b>TOTAL DO ATIVO</b>	<b>6.104</b>	<b>7.034</b>	<b>TOTAL DO PASSIVO</b>	<b>6.104</b>	<b>7.034</b>	<b>RESULTADO LÍQUIDO</b>	<b>(930)</b>	<b>(7.535)</b>

Rentabilidade	2013	2012	Capital	2013	2012	Operacional	2013	2012	Ciclo Financ	2013	2012	Liquidez	2013	2012
ROA	(0,15)	(1,07)	IMOB	-	-	DM	-	-	PMCR	-	-	LG	0,33	0,33
ROE	(0,35)	(2,09)	ENDIV	0,56	0,49	DC	-	-	PMPE	-	-	LC	-	0,00
MLB	1,00	1,00	ENDIVCP	0,56	0,49	DA	-	-	GAT	0,00	0,00	LI	-	0,00
MLL	-	-	ENDIVLP	-	-	COMB	-	-						
MARG. EBIT	-	-	CE	1,00	1,00	COMBA	-	-						
MARG. EBITDA	1,00	-	CT/CP	1,28	0,95									
												<b>Tiquete Médio</b>	<b>2013</b>	<b>2012</b>
												R\$	-	-

## ÁPICE ODONTO ASSISTÊNCIA ODONTOLÓGICA LTDA

Endereço	Informações Cadastrais
R. ELPIDIO GOMES 1262 SERTAOZINHO, SP, 14160-620 Repr. Legal: VANDERLEI DE SOUZA JUNIOR	Registro: 40088-2 Dt Reg ANS: 19/02/99 CNPJ: 02.811.372/0001-23 Odontologia de Grupo ST - região 6 Beneficiários: 4.243(dez/2013) 4.027(dez/2012) ÁPICE-ODONTO ASSISTÊNCIA ODONTOLÓGICA LTDA.

Ativo	2013	2012	Passivo	2013	2012	DRE	2013	2012
<b>Circulante</b>	<b>129.884</b>	<b>113.623</b>	<b>Circulante</b>	<b>63.429</b>	<b>48.458</b>			
Disponível	47.214	3.036	Prov. Técnicas	27.228	19.145	Contraprestações efetivas	675.375	176.908
Aplicações	25.243	53.514	Débitos ops. de saúde	-	-	Eventos inden. líquidos	(200.549)	(60.123)
Créditos ops. de saúde	45.300	41.682	Déb Ops não Rel c/ Planos	-	-	<b>Result. Oper c/ planos</b>	<b>474.826</b>	<b>116.785</b>
Desp. comerc. Diferidas	-	-	Trib e Enc. Soc. a Recolher	14.113	9.120			
Títulos e Créd. a receber	12.126	15.391	Emprest e Financ. a pagar	-	-	<b>Resultado Bruto</b>	<b>461.296</b>	<b>115.385</b>
Outros	-	-	Outros	22.088	20.193	Despesas administrativas	(377.688)	(114.507)
<b>Não Circulante</b>	<b>13.816</b>	<b>10.118</b>				Desp. de comercialização	-	-
Realizável a longo prazo	-	-	<b>Não Circulante</b>	-	-	Result. financ. líquido	(7.313)	6.443
Aplicações	-	-				Result. patrimonial	-	-
Outros	-	-	<b>Patrimônio líquido</b>	<b>80.271</b>	<b>75.283</b>	<b>Result. antes imp./part.</b>	<b>76.295</b>	<b>10.453</b>
Investimentos	-	-	Capital/patr. social	2.100	2.100	Imp. Renda / Imp. Diferidos	-	-
Imobilizado	13.816	6.118	Reservas	-	-	Contribuição social	-	-
Diferido + Intangível	-	4.000	Outros	78.171	73.183	Partic. no resultado	-	-
<b>TOTAL DO ATIVO</b>	<b>143.699</b>	<b>123.741</b>	<b>TOTAL DO PASSIVO</b>	<b>143.699</b>	<b>123.741</b>	<b>RESULTADO LÍQUIDO</b>	<b>76.295</b>	<b>10.453</b>

Rentabilidade	2013	2012	Capital	2013	2012	Operacional	2013	2012	Ciclo Financ	2013	2012	Liquidez	2013	2012
ROA	0,53	0,08	IMOB	-	0,03	DM	0,30	0,34	PMCR	24,15	84,82	LG	2,05	2,34
ROE	0,95	0,14	ENDIV	0,44	0,39	DC	-	-	PMPE	37,91	114,63	LC	2,05	2,34
MLB	0,68	0,65	ENDIVCP	0,44	0,39	DA	0,56	0,65	GAT	4,70	1,43	LI	0,74	0,06
MLL	0,11	0,06	ENDIVLP	-	-	COMB	0,86	0,99						
MARG. EBIT	0,14	0,08	CE	1,00	1,00	COMBA	0,87	0,95						
MARG. EBITDA	0,15	0,11	CT/CP	0,79	0,64									
												<b>Tiquete Médio</b>	<b>2013</b>	<b>2012</b>
												R\$	13,89	3,59

## APO-ASSISTÊNCIA PERSONALIZADA ODONTOLÓGICA LTDA.

Endereço	Informações Cadastrais
AV. PAULISTA 2444 SAO PAULO, SP, 01310-300 Repr. Legal: JORGE SAHADE NETO	Registro: 41112-4 Dt Reg ANS: 25/04/00 CNPJ: 03.512.840/0001-21 Odontologia de Grupo ST - região 4 Beneficiários: 18.814(dez/2013) 11.770(dez/2012) APO- ASSISTÊNCIA PERSONALIZADA ODONTOLÓGICA

Ativo (x mil)	2013	2012	Passivo (x mil)	2013	2012	DRE (x mil)	2013	2012
<b>Circulante</b>	<b>725</b>	<b>514</b>	<b>Circulante</b>	<b>445</b>	<b>353</b>			
Disponível	0	6	Prov. Técnicas	152	133	Contraprestações efetivas	4.507	3.993
Aplicações	346	365	Débitos ops. de saúde	-	-	Eventos inden. líquidos	(1.547)	(1.208)
Créditos ops. de saúde	339	99	Déb Ops não Rel c/ Planos	-	-	<b>Result. Oper c/ planos</b>	<b>2.959</b>	<b>2.785</b>
Desp. comerc. Diferidas	-	-	Trib e Enc. Soc. a Recolher	138	79	<b>Resultado Bruto</b>	<b>2.815</b>	<b>2.785</b>
Títulos e Créd. a receber	5	6	Emprest e Financ. a pagar	54	29	Despesas administrativas	(1.637)	(1.688)
Outros	34	38	Outros	101	112	Desp. de comercialização	(534)	(516)
<b>Não Circulante</b>	<b>327</b>	<b>350</b>	<b>Não Circulante</b>	<b>152</b>	<b>97</b>	Result. financ. líquido	(50)	(89)
Realizável a longo prazo	8	-	<b>Patrimônio líquido</b>	<b>455</b>	<b>413</b>	Result. patrimonial	73	65
Aplicações	-	-	Capital/patr. social	265	265	<b>Result. antes imp./part.</b>	<b>668</b>	<b>447</b>
Outros	8	-	Reservas	104	-	Imp. Renda / Imp. Diferidos	(188)	(89)
Investimentos	-	-	Outros	85	148	Contribuição social	(76)	(38)
Imobilizado	319	350	<b>TOTAL DO PASSIVO</b>	<b>1.052</b>	<b>864</b>	Partic. no resultado	-	-
Diferido + Intangível	-	-				<b>RESULTADO LÍQUIDO</b>	<b>404</b>	<b>320</b>
<b>TOTAL DO ATIVO</b>	<b>1.052</b>	<b>864</b>						

Rentabilidade	2013	2012	Capital	2013	2012	Operacional	2013	2012	Ciclo Financ	2013	2012	Liquidez	2013	2012
ROA	0,38	0,37	IMOB	-	-	DM	0,34	0,30	PMCR	27,11	8,95	LG	1,23	1,14
ROE	0,89	0,77	ENDIV	0,57	0,52	DC	0,12	0,13	PMPE	35,25	39,72	LC	1,63	1,46
MLB	0,62	0,70	ENDIVCP	0,42	0,41	DA	0,36	0,42	GAT	4,28	4,62	LI	0,00	0,02
MLL	0,09	0,08	ENDIVLP	0,14	0,11	COMB	0,82	0,85						
MARG. EBIT	0,16	0,14	CE	0,75	0,78	COMBA	0,83	0,87						
MARG. EBITDA	0,17	0,15	CT/CP	1,31	1,09									
												<b>Tiquete Médio</b>	<b>2013</b>	<b>2012</b>
												R\$	24,12	30,54

## ARM ODONTOLOGIA LTDA.

Endereço	Informações Cadastrais
RUA LOEFGREEN 1291 SAO PAULO, SP, 04040-031 Repr. Legal: ALEXANDRE DE SOUZA MARTINELLI	Registro: 35215-2 Dt Reg ANS: 21/12/98 CNPJ: 00.743.507/0001-35 Odontologia de Grupo - região 4 Beneficiários: 15.429(dez/2013) 14.648(dez/2012) ARM ODONTOLOGIA

Ativo	2013	2012	Passivo	2013	2012	DRE	2013	2012
<b>Circulante</b>	<b>356.723</b>	<b>335.821</b>	<b>Circulante</b>	<b>287.147</b>	<b>272.465</b>			
Disponível	7.243	14.201	Prov. Técnicas	69.859	58.839	Contraprestações efetivas	2.547.918	2.166.115
Aplicações	159.460	142.223	Débitos ops. de saúde	-	-	Eventos inden. líquidos	(1.349.112)	(975.831)
Créditos ops. de saúde	68.476	60.218	Déb Ops não Rel c/ Planos	-	-	<b>Result. Oper c/ planos</b>	<b>1.198.806</b>	<b>1.190.284</b>
Desp. comerc. Diferidas	-	-	Trib e Enc. Soc. a Recolher	173.652	166.332	<b>Resultado Bruto</b>	<b>1.135.277</b>	<b>1.143.567</b>
Títulos e Créd. a receber	8.724	6.357	Emprest e Financ. a pagar	16.667	7.927	Despesas administrativas	(894.866)	(759.940)
Outros	112.821	112.821	Outros	26.969	39.368	Desp. de comercialização	(100.522)	(95.816)
<b>Não Circulante</b>	<b>208.847</b>	<b>163.173</b>	<b>Não Circulante</b>	<b>585.688</b>	<b>619.517</b>	Result. financ. líquido	(27.870)	(271.460)
Realizável a longo prazo	183.237	131.197	<b>Patrimônio líquido</b>	<b>(307.266)</b>	<b>(392.988)</b>	Result. patrimonial	-	-
Aplicações	-	-	Capital/patr. social	84.000	84.000	<b>Result. antes imp./part.</b>	<b>112.019</b>	<b>(8.330)</b>
Outros	183.237	131.197	Reservas	-	25.117	Imp. Renda / Imp. Diferidos	(16.436)	(16.395)
Investimentos	-	-	Outros	(391.266)	(502.105)	Contribuição social	(9.861)	(10.283)
Imobilizado	25.610	31.976	<b>TOTAL DO PASSIVO</b>	<b>565.570</b>	<b>498.994</b>	Partic. no resultado	-	-
Diferido + Intangível	-	-				<b>RESULTADO LÍQUIDO</b>	<b>85.722</b>	<b>(35.008)</b>
<b>TOTAL DO ATIVO</b>	<b>565.570</b>	<b>498.994</b>						

Rentabilidade	2013	2012	Capital	2013	2012	Operacional	2013	2012	Ciclo Financ	2013	2012	Liquidez	2013	2012
ROA	0,15	(0,07)	IMOB	-	-	DM	0,53	0,45	PMCR	9,68	10,01	LG	0,62	0,52
ROE	(0,28)	0,09	ENDIV	1,54	1,79	DC	0,04	0,04	PMPE	18,10	21,71	LC	1,24	1,23
MLB	0,45	0,53	ENDIVCP	0,51	0,55	DA	0,35	0,35	GAT	4,51	4,34	LI	0,03	0,05
MLL	0,03	(0,02)	ENDIVLP	1,04	1,24	COMB	0,92	0,85						
MARG. EBIT	0,06	0,13	CE	0,33	0,31	COMBA	0,93	0,97						
MARG. EBITDA	0,06	0,13	CT/CP	(2,84)	(2,27)									
												<b>Tiquete Médio</b>	<b>2013</b>	<b>2012</b>
												R\$	14,28	12,97

# ASSISTÊNCIA ODONTOLÓGICA ESPECIALIZADA LTDA

Endereço	Informações Cadastrais
AVENIDA UNIVERSIDADE 28 SAO LUIS, MA, 65070-650 Repr. Legal: MARCIA CHRISTINA VÉRAS BARBOSA	Registro: 36529-7 Dt Reg ANS: 22/12/98 CNPJ: 01.872.588/0001-36 Odontologia de Grupo - região 3 Beneficiários: 14.175(dez/2013) 12.767(dez/2012) RISO PLANO ODONTOLÓGICO

Ativo	2013	2012	Passivo	2013	2012	DRE	2013	2012
<b>Circulante</b>	<b>101.867</b>	<b>329.508</b>	<b>Circulante</b>	<b>240.344</b>	<b>339.354</b>			
Disponível	602	1.408	Prov. Técnicas	47.478	11.733	Contraprestações efetivas	1.996.994	1.789.410
Aplicações	7.207	6.757	Débitos ops. de saúde	12.331	75.229	Eventos inden. líquidos	(906.297)	(736.053)
Créditos ops. de saúde	37.939	36.303	Déb Ops não Rel c/ Planos	-	-	<b>Result. Oper c/ planos</b>	<b>1.090.697</b>	<b>1.053.357</b>
Desp. comerc. Diferidas	-	-	Trib e Enc. Soc. a Recolher	49.067	134.771	<b>Resultado Bruto</b>	<b>816.989</b>	<b>955.779</b>
Títulos e Créd. a receber	4.052	114.675	Emprest e Financ. a pagar	65.972	69.412	Despesas administrativas	(824.390)	(692.072)
Outros	52.066	170.365	Outros	65.496	48.209	Desp. de comercialização	(32.641)	(52.621)
<b>Não Circulante</b>	<b>222.227</b>	<b>257.736</b>	<b>Não Circulante</b>	<b>33.750</b>	<b>34.603</b>	Result. financ. líquido	(59.072)	(10.705)
Realizável a longo prazo	-	-	<b>Patrimônio líquido</b>	<b>50.000</b>	<b>213.287</b>	Result. patrimonial	-	-
Aplicações	-	-	Capital/patr. social	50.000	50.000	<b>Result. antes imp./part.</b>	<b>(99.113)</b>	<b>200.381</b>
Outros	-	-	Reservas	-	-	Imp. Renda / Imp. Diferidos	(14.101)	(31.550)
Investimentos	2.000	2.000	Outros	0	163.287	Contribuição social	(8.461)	(18.629)
Imobilizado	220.227	255.736	<b>TOTAL DO PASSIVO</b>	<b>324.094</b>	<b>587.244</b>	Partic. no resultado	-	-
Diferido + Intangível	-	-				<b>RESULTADO LÍQUIDO</b>	<b>(121.675)</b>	<b>150.202</b>
<b>TOTAL DO ATIVO</b>	<b>324.094</b>	<b>587.244</b>						

Rentabilidade	2013	2012	Capital	2013	2012	Operacional	2013	2012	Ciclo Financ	2013	2012	Liquidez	2013	2012
ROA	(0,38)	0,26	IMOB	0,01	0,00	DM	0,45	0,41	PMCR	6,84	7,30	LG	0,37	0,88
ROE	(2,43)	0,70	ENDIV	0,85	0,64	DC	0,02	0,03	PMPE	0,47	5,74	LC	0,42	0,97
MLB	0,41	0,53	ENDIVCP	0,74	0,58	DA	0,41	0,39	GAT	6,16	3,05	LI	0,00	0,00
MLL	(0,06)	0,08	ENDIVLP	0,10	0,06	COMB	0,88	0,83						
MARG. EBIT	(0,01)	0,12	CE	0,88	0,91	COMBA	0,91	0,83						
MARG. EBITDA	0,01	0,14	CT/CP	5,48	1,75									
												<b>Tiquete Médio</b>	<b>2013</b>	<b>2012</b>
												R\$	12,48	11,99

# ASSOCIAÇÃO BRASILEIRA DE ASSISTÊNCIA ODONTOLÓGICA DE GRUPO - DENTAL MED CENTER

Endereço	Informações Cadastrais
AVENIDA RIO BRANCO 440 NATAL, RN, 59025-000 Repr. Legal: LUCIANO OLIVEIRA DOS SANTOS	Registro: 41394-1 Dt Reg ANS: 19/06/01 CNPJ: 04.067.810/0001-16 Odontologia de Grupo - região 6 Beneficiários: 10.621(dez/2013) 10.247(dez/2012) DENTAL MED CENTER

Ativo (x mil)	2013	2012	Passivo (x mil)	2013	2012	DRE (x mil)	2013	2012
<b>Circulante</b>	<b>3.537</b>	<b>2.936</b>	<b>Circulante</b>	<b>588</b>	<b>274</b>			
Disponível	162	100	Prov. Técnicas	383	42	Contraprestações efetivas	4.077	3.569
Aplicações	2.750	2.658	Débitos ops. de saúde	-	-	Eventos inden. líquidos	(1.233)	(990)
Créditos ops. de saúde	596	124	Déb Ops não Rel c/ Planos	-	-	<b>Result. Oper c/ planos</b>	<b>2.845</b>	<b>2.579</b>
Desp. comerc. Diferidas	-	-	Trib e Enc. Soc. a Recolher	31	33	<b>Resultado Bruto</b>	<b>2.759</b>	<b>2.579</b>
Títulos e Créd. a receber	1	1	Emprest e Financ. a pagar	40	-	Despesas administrativas	(1.590)	(2.177)
Outros	29	54	Outros	134	199	Desp. de comercialização	(978)	(347)
<b>Não Circulante</b>	<b>401</b>	<b>389</b>	<b>Não Circulante</b>	<b>-</b>	<b>-</b>	Result. financ. líquido	108	165
Realizável a longo prazo	1	-	<b>Patrimônio líquido</b>	<b>3.349</b>	<b>3.052</b>	Result. patrimonial	-	2
Aplicações	-	-	Capital/patr. social	3.052	2.400	<b>Result. antes imp./part.</b>	<b>297</b>	<b>346</b>
Outros	1	-	Reservas	-	652	Imp. Renda / Imp. Diferidos	-	-
Investimentos	-	1	Outros	297	-	Contribuição social	-	-
Imobilizado	397	382	<b>TOTAL DO PASSIVO</b>	<b>3.938</b>	<b>3.326</b>	Partic. no resultado	-	-
Diferido + Intangível	3	6				<b>RESULTADO LÍQUIDO</b>	<b>297</b>	<b>346</b>
<b>TOTAL DO ATIVO</b>	<b>3.938</b>	<b>3.326</b>						

Rentabilidade	2013	2012	Capital	2013	2012	Operacional	2013	2012	Ciclo Financ	2013	2012	Liquidez	2013	2012
ROA	0,08	0,10	IMOB	0,00	0,00	DM	0,30	0,28	PMCR	52,61	12,54	LG	6,01	10,73
ROE	0,09	0,11	ENDIV	0,15	0,08	DC	0,24	0,10	PMPE	10,86	15,20	LC	6,01	10,73
MLB	0,68	0,72	ENDIVCP	0,15	0,08	DA	0,39	0,61	GAT	1,04	1,07	LI	0,27	0,37
MLL	0,07	0,10	ENDIVLP	-	-	COMB	0,93	0,98						
MARG. EBIT	0,09	0,10	CE	1,00	1,00	COMBA	0,91	0,94						
MARG. EBITDA	0,13	0,14	CT/CP	0,18	0,09									
												<b>Tiquete Médio</b>	<b>2013</b>	<b>2012</b>
												R\$	32,77	28,53



# ASSOCIAÇÃO SERVIÇOS ODONTOLÓGICOS DA INDÚSTRIA DE MINAS GERAIS-ODONTOVIDA

Endereço	Informações Cadastrais
AVENIDA DO CONTORNO 4520 BELO HORIZONTE, MG, 30110-916 Repr. Legal: MARCELO AUGUSTO BATISTA LEAL	Registro: 41722-0 Dt Reg ANS: 09/04/10 CNPJ: 10.796.140/0001-71 Odontologia de Grupo SP - região 3 Beneficiários: 35.289(dez/2013) 32.373(dez/2012) SESI - MG ODONTOVIDA

Ativo	2013	2012	Passivo	2013	2012	DRE	2013	2012
<b>Circulante</b>	<b>679.608</b>	<b>780.729</b>	<b>Circulante</b>	<b>903.844</b>	<b>514.164</b>			
Disponível	5.713	6.977	Prov. Técnicas	835.728	457.812	Contraprestações efetivas	5.314.200	4.008.756
Aplicações	432.011	201.534	Débitos ops. de saúde	-	-	Eventos inden. líquidos	(5.167.208)	(3.916.403)
Créditos ops. de saúde	241.884	566.737	Déb Ops não Rel c/ Planos	-	-	<b>Result. Oper c/ planos</b>	<b>146.992</b>	<b>92.353</b>
Desp. comerc. Diferidas	-	-	Trib e Enc. Soc. a Recolher	42.116	30.352	<b>Resultado Bruto</b>	<b>(26.075)</b>	<b>92.353</b>
Títulos e Créd. a receber	-	5.481	Emprest e Financ. a pagar	-	-	Despesas administrativas	(483.640)	(327.489)
Outros	-	-	Outros	26.000	26.000	Desp. de comercialização	-	-
<b>Não Circulante</b>	<b>-</b>	<b>-</b>	<b>Não Circulante</b>	<b>-</b>	<b>-</b>	Result. financ. líquido	18.914	39.564
Realizável a longo prazo	-	-	<b>Patrimônio líquido</b>	<b>(224.236)</b>	<b>266.566</b>	Result. patrimonial	-	-
Aplicações	-	-	Capital/patr. social	-	-	<b>Result. antes imp./part.</b>	<b>(490.801)</b>	<b>(226.041)</b>
Outros	-	-	Reservas	-	-	Imp. Renda / Imp. Diferidos	-	-
Investimentos	-	-	Outros	(224.236)	266.566	Contribuição social	-	-
Imobilizado	-	-	<b>TOTAL DO PASSIVO</b>	<b>679.608</b>	<b>780.729</b>	Partic. no resultado	-	-
Diferido + Intangível	-	-				<b>RESULTADO LÍQUIDO</b>	<b>(490.801)</b>	<b>(226.041)</b>
<b>TOTAL DO ATIVO</b>	<b>679.608</b>	<b>780.729</b>						

Rentabilidade	2013	2012	Capital	2013	2012	Operacional	2013	2012	Ciclo Financ	2013	2012	Liquidez	2013	2012
ROA	(0,72)	(0,29)	IMOB	-	-	DM	0,97	0,98	PMCR	16,39	50,89	LG	0,75	1,52
ROE	2,19	(0,85)	ENDIV	1,33	0,66	DC	-	-	PMPE	24,69	19,61	LC	0,75	1,52
MLB	(0,00)	0,02	ENDIVCP	1,33	0,66	DA	0,09	0,08	GAT	7,82	5,13	LI	0,01	0,01
MLL	(0,09)	(0,06)	ENDIVLP	-	-	COMB	1,06	1,06						
MARG. EBIT	(0,09)	(0,06)	CE	1,00	1,00	COMBA	1,06	1,05						
MARG. EBITDA	(0,09)	(0,06)	CT/CP	(4,03)	1,93									
												<b>Tiquete Médio</b>	<b>2013</b>	<b>2012</b>
												R\$	12,70	11,64

## ATEMDE ODONTO SAÚDE CLUBE DE BENEFÍCIOS

Endereço	Informações Cadastrais
RUA RUI BARBOSA 120 SIMOES FILHO, BA, 43700-000 Repr. Legal: ANTÔNIO CLEITON VIEIRA GURGEL	Registro: 33687-4 Dt Reg ANS: 17/12/98 CNPJ: 15.245.079/0001-98 Odontologia de Grupo - região 6 Beneficiários: 19.297(dez/2013) 19.432(dez/2012) ATEMDE ODONTO

Ativo (x mil)	2013	2012	Passivo (x mil)	2013	2012	DRE (x mil)	2013	2012
<b>Circulante</b>	<b>718</b>	<b>512</b>	<b>Circulante</b>	<b>949</b>	<b>581</b>			
Disponível	9	17	Prov. Técnicas	150	11	Contraprestações efetivas	2.704	1.859
Aplicações	151	151	Débitos ops. de saúde	-	-	Eventos inden. líquidos	(771)	(538)
Créditos ops. de saúde	214	56	Déb Ops não Rel c/ Planos	-	-	<b>Result. Oper c/ planos</b>	<b>1.933</b>	<b>1.320</b>
Desp. comerc. Diferidas	-	-	Trib e Enc. Soc. a Recolher	652	547	<b>Resultado Bruto</b>	<b>1.933</b>	<b>1.320</b>
Títulos e Créd. a receber	5	5	Emprest e Financ. a pagar	88	-	Despesas administrativas	(1.965)	(1.385)
Outros	339	283	Outros	60	23	Desp. de comercialização	-	-
<b>Não Circulante</b>	<b>1.021</b>	<b>899</b>	<b>Não Circulante</b>	<b>536</b>	<b>647</b>	Result. financ. líquido	118	(54)
Realizável a longo prazo	320	-	<b>Patrimônio líquido</b>	<b>254</b>	<b>183</b>	Result. patrimonial	(2)	63
Aplicações	-	-	Capital/patr. social	785	785	<b>Result. antes imp./part.</b>	<b>84</b>	<b>(56)</b>
Outros	320	-	Reservas	-	-	Imp. Renda / Imp. Diferidos	(9)	(1)
Investimentos	551	655	Outros	(531)	(601)	Contribuição social	(5)	(0)
Imobilizado	33	35	<b>TOTAL DO PASSIVO</b>	<b>1.739</b>	<b>1.411</b>	Partic. no resultado	-	-
Diferido + Intangível	117	209				<b>RESULTADO LÍQUIDO</b>	<b>70</b>	<b>(57)</b>
<b>TOTAL DO ATIVO</b>	<b>1.739</b>	<b>1.411</b>						

Rentabilidade	2013	2012	Capital	2013	2012	Operacional	2013	2012	Ciclo Financ	2013	2012	Liquidez	2013	2012
ROA	0,04	(0,04)	IMOB	0,38	0,61	DM	0,29	0,29	PMCR	28,48	10,92	LG	0,70	0,42
ROE	0,28	(0,31)	ENDIV	0,85	0,87	DC	-	-	PMPE	-	7,46	LC	0,76	0,88
MLB	0,71	0,71	ENDIVCP	0,55	0,41	DA	0,73	0,75	GAT	1,55	1,32	LI	0,01	0,03
MLL	0,03	(0,03)	ENDIVLP	0,31	0,46	COMB	1,01	1,03						
MARG. EBIT	0,07	(0,00)	CE	0,64	0,47	COMBA	0,97	1,07						
MARG. EBITDA	0,10	0,06	CT/CP	5,85	6,70									
												<b>Tiquete Médio</b>	<b>2013</b>	<b>2012</b>
												R\$	11,65	7,95

## BACCIN BONONI ODONTOLOGIA LTDA

Endereço	Informações Cadastrais
RUA 12 DE MAIO 550 TRES COROAS, RS, 95660-000 Repr. Legal: CARLOS EDUARDO ZEN BONONI	Registro: 41770-0 Dt Reg ANS: 03/12/10 CNPJ: 09.351.546/0001-61 Odontologia de Grupo ST - região 5 Beneficiários: 452(dez/2013) 133(dez/2012) MUND ODONTO

Ativo	2013	2012	Passivo	2013	2012	DRE	2013	2012
<b>Circulante</b>	<b>75.546</b>	<b>56.128</b>	<b>Circulante</b>	<b>27.071</b>	<b>7.715</b>			
Disponível	45.563	26.098	Prov. Técnicas	203	-	Contraprestações efetivas	72.140	28.466
Aplicações	26.381	3.438	Débitos ops. de saúde	-	-	Eventos inden. líquidos	-	-
Créditos ops. de saúde	704	577	Déb Ops não Rel c/ Planos	-	-	<b>Result. Oper c/ planos</b>	<b>72.140</b>	<b>28.466</b>
Desp. comerc. Diferidas	-	-	Trib e Enc. Soc. a Recolher	7.929	5.785			
Títulos e Créd. a receber	-	839	Emprest e Financ. a pagar	12.943	-	<b>Resultado Bruto</b>	<b>242.490</b>	<b>137.980</b>
Outros	2.898	25.175	Outros	5.996	1.930	Despesas administrativas	(108.531)	(94.624)
<b>Não Circulante</b>	<b>26.916</b>	<b>11.905</b>	<b>Não Circulante</b>	<b>-</b>	<b>455</b>	Desp. de comercialização	-	-
Realizável a longo prazo	-	-	<b>Patrimônio líquido</b>	<b>75.390</b>	<b>59.863</b>	Result. financ. líquido	(2.801)	(1.586)
Aplicações	-	-	Capital/patr. social	25.000	25.000	Result. patrimonial	-	-
Outros	-	-	Reservas	50.390	34.863	<b>Result. antes imp./part.</b>	<b>131.159</b>	<b>43.764</b>
Investimentos	-	-	Outros	-	-	Imp. Renda / Imp. Diferidos	(13.519)	(7.589)
Imobilizado	26.286	11.275	<b>TOTAL DO PASSIVO</b>	<b>102.462</b>	<b>68.033</b>	Contribuição social	(8.112)	(4.553)
Diferido + Intangível	630	630				Partic. no resultado	-	-
<b>TOTAL DO ATIVO</b>	<b>102.462</b>	<b>68.033</b>				<b>RESULTADO LÍQUIDO</b>	<b>109.528</b>	<b>31.622</b>

Rentabilidade	2013	2012	Capital	2013	2012	Operacional	2013	2012	Ciclo Financ	2013	2012	Liquidez	2013	2012
ROA	1,07	0,46	IMOB	0,01	0,01	DM	-	-	PMCR	3,51	7,30	LG	2,79	6,87
ROE	1,45	0,53	ENDIV	0,26	0,12	DC	-	-	PMPE	-	-	LC	2,79	7,28
MLB	3,36	4,85	ENDIVCP	0,26	0,11	DA	1,50	3,32	GAT	0,70	0,42	LI	1,68	3,38
MLL	1,52	1,11	ENDIVLP	-	0,01	COMB	1,50	3,32						
MARG. EBIT	1,86	1,60	CE	1,00	0,94	COMBA	1,57	3,52						
MARG. EBITDA	1,88	1,65	CT/CP	0,36	0,14									
												<b>Tiquete Médio</b>	<b>2013</b>	<b>2012</b>
												R\$	19,31	40,78

## BAHIAODONTO PLANO ODONTOLOGICO DA BAHIA LTDA

Endereço	Informações Cadastrais
PRACA DODO E OSMAR 21 SALVADOR, BA, 40050-066 Repr. Legal: HELIO CARNEIRO DE OLIVEIRA	Registro: 35630-1 Dt Reg ANS: 28/12/98 CNPJ: 86.968.187/0001-37 Odontologia de Grupo - região 5 Beneficiários: 9.057(dez/2013) 9.403(dez/2012) BAHIAODONTO

Ativo (x mil)	2013	2012	Passivo (x mil)	2013	2012	DRE (x mil)	2013	2012
<b>Circulante</b>	<b>969</b>	<b>401</b>	<b>Circulante</b>	<b>1.447</b>	<b>1.078</b>			
Disponível	288	290	Prov. Técnicas	57	64	Contraprestações efetivas	2.303	2.375
Aplicações	-	-	Débitos ops. de saúde	-	-	Eventos inden. líquidos	(761)	(699)
Créditos ops. de saúde	20	27	Déb Ops não Rel c/ Planos	-	-	<b>Result. Oper c/ planos</b>	<b>1.542</b>	<b>1.676</b>
Desp. comerc. Diferidas	-	-	Trib e Enc. Soc. a Recolher	1.227	863			
Títulos e Créd. a receber	-	-	Emprest e Financ. a pagar	18	44	<b>Resultado Bruto</b>	<b>1.542</b>	<b>1.568</b>
Outros	661	85	Outros	145	107	Despesas administrativas	(994)	(1.131)
<b>Não Circulante</b>	<b>476</b>	<b>499</b>	<b>Não Circulante</b>	<b>1.316</b>	<b>1.379</b>	Desp. de comercialização	(154)	(240)
Realizável a longo prazo	4	-	<b>Patrimônio líquido</b>	<b>(1.317)</b>	<b>(1.558)</b>	Result. financ. líquido	(56)	(78)
Aplicações	-	-	Capital/patr. social	154	154	Result. patrimonial	-	-
Outros	4	-	Reservas	-	-	<b>Result. antes imp./part.</b>	<b>338</b>	<b>119</b>
Investimentos	-	-	Outros	(1.471)	(1.711)	Imp. Renda / Imp. Diferidos	-	-
Imobilizado	471	496	<b>TOTAL DO PASSIVO</b>	<b>1.446</b>	<b>900</b>	Contribuição social	-	-
Diferido + Intangível	2	2				Partic. no resultado	-	-
<b>TOTAL DO ATIVO</b>	<b>1.446</b>	<b>900</b>				<b>RESULTADO LÍQUIDO</b>	<b>338</b>	<b>119</b>

Rentabilidade	2013	2012	Capital	2013	2012	Operacional	2013	2012	Ciclo Financ	2013	2012	Liquidez	2013	2012
ROA	0,23	0,13	IMOB	0,00	0,00	DM	0,33	0,29	PMCR	3,14	4,06	LG	0,35	0,16
ROE	(0,26)	(0,08)	ENDIV	1,91	2,73	DC	0,07	0,10	PMPE	27,00	33,10	LC	0,67	0,37
MLB	0,67	0,66	ENDIVCP	1,00	1,20	DA	0,43	0,48	GAT	1,59	2,64	LI	0,20	0,27
MLL	0,15	0,05	ENDIVLP	0,91	1,53	COMB	0,83	0,87						
MARG. EBIT	0,17	0,08	CE	0,52	0,44	COMBA	0,85	0,90						
MARG. EBITDA	0,18	0,10	CT/CP	(2,10)	(1,58)									
												<b>Tiquete Médio</b>	<b>2013</b>	<b>2012</b>
												R\$	21,15	21,65

## BUCAL HELP ASSISTENCIA ODONTOLOGICA LTDA.

Endereço	Informações Cadastrais
RUA DONA ANA EUFROZINA 07 CAMPINAS, SP, 13073-023 Repr. Legal: ADRIANO MONTONI ROMERO	Registro: 41479-4 Dt Reg ANS: 28/01/04 CNPJ: 05.087.808/0001-71 Odontologia de Grupo ST - região 5 Beneficiários: 29.845(dez/2013) 36.249(dez/2012) BUCAL HELP

Ativo (x mil)	2013	2012	Passivo (x mil)	2013	2012	DRE (x mil)	2013	2012
<b>Circulante</b>	<b>2.734</b>	<b>1.837</b>	<b>Circulante</b>	<b>2.984</b>	<b>2.033</b>			
Disponível	3	19	Prov. Técnicas	566	281	Contraprestações efetivas	3.752	3.688
Aplicações	260	244	Débitos ops. de saúde	15	-	Eventos inden. líquidos	(1.897)	(1.764)
Créditos ops. de saúde	171	74	Déb Ops não Rel c/ Planos	-	-	<b>Result. Oper c/ planos</b>	<b>1.855</b>	<b>1.924</b>
Desp. comerc. Diferidas	-	-	Trib e Enc. Soc. a Recolher	2.133	1.468	<b>Resultado Bruto</b>	<b>1.376</b>	<b>1.841</b>
Títulos e Créd. a receber	-	0	Emprest e Financ. a pagar	121	106	Despesas administrativas	(1.340)	(1.277)
Outros	2.299	1.500	Outros	149	178	Desp. de comercialização	(194)	(219)
<b>Não Circulante</b>	<b>1.538</b>	<b>1.625</b>	<b>Não Circulante</b>	<b>440</b>	<b>344</b>	Result. financ. líquido	(80)	(119)
Realizável a longo prazo	-	-	<b>Patrimônio líquido</b>	<b>848</b>	<b>1.085</b>	Result. patrimonial	0	-
Aplicações	-	-	Capital/patr. social	189	189	<b>Result. antes imp./part.</b>	<b>(237)</b>	<b>187</b>
Outros	-	-	Reservas	-	-	Imp. Renda / Imp. Diferidos	-	-
Investimentos	-	-	Outros	659	896	Contribuição social	-	-
Imobilizado	1.538	1.625	<b>TOTAL DO PASSIVO</b>	<b>4.272</b>	<b>3.462</b>	Partic. no resultado	-	-
Diferido + Intangível	-	-				<b>RESULTADO LÍQUIDO</b>	<b>(237)</b>	<b>187</b>
<b>TOTAL DO ATIVO</b>	<b>4.272</b>	<b>3.462</b>						

Rentabilidade	2013	2012	Capital	2013	2012	Operacional	2013	2012	Ciclo Financ	2013	2012	Liquidez	2013	2012
ROA	(0,06)	0,05	IMOB	-	-	DM	0,51	0,48	PMCR	16,42	7,23	LG	0,80	0,77
ROE	(0,28)	0,17	ENDIV	0,80	0,69	DC	0,05	0,06	PMPE	22,80	7,22	LC	0,92	0,90
MLB	0,37	0,50	ENDIVCP	0,70	0,59	DA	0,36	0,35	GAT	0,88	1,07	LI	0,00	0,01
MLL	(0,06)	0,05	ENDIVLP	0,10	0,10	COMB	0,91	0,88						
MARG. EBIT	(0,03)	0,09	CE	0,87	0,86	COMBA	0,93	0,91						
MARG. EBITDA	(0,01)	0,12	CT/CP	4,04	2,19									
												<b>Tiquete Médio</b>	<b>2013</b>	<b>2012</b>
												R\$	8,69	8,66

## CDA - ASSISTÊNCIA ODONTOLÓGICA LTDA - EPP

Endereço	Informações Cadastrais
RUA BARÃO DE JAGUARA 655 CAMPINAS, SP, 13015-001 Repr. Legal: ANTONIO MARCIO RODRIGUES	Registro: 41595-2 Dt Reg ANS: 08/03/07 CNPJ: 64.170.517/0001-01 Odontologia de Grupo SP - região 5 Beneficiários: 4.858(dez/2013) 3.359(dez/2012) CDA ASSISTENCIA ODONTOLOGICA LTDA-EPP

Ativo	2013	2012	Passivo	2013	2012	DRE	2013	2012
<b>Circulante</b>	<b>169.603</b>	<b>183.852</b>	<b>Circulante</b>	<b>263.101</b>	<b>117.872</b>			
Disponível	895	702	Prov. Técnicas	-	-	Contraprestações efetivas	677.075	435.989
Aplicações	-	-	Débitos ops. de saúde	-	-	Eventos inden. líquidos	(346.251)	(353.811)
Créditos ops. de saúde	-	-	Déb Ops não Rel c/ Planos	-	-	<b>Result. Oper c/ planos</b>	<b>330.824</b>	<b>82.179</b>
Desp. comerc. Diferidas	-	-	Trib e Enc. Soc. a Recolher	23.334	21.745	<b>Resultado Bruto</b>	<b>825.437</b>	<b>779.607</b>
Títulos e Créd. a receber	14.576	14.576	Emprest e Financ. a pagar	147.934	4.160	Despesas administrativas	(736.239)	(688.299)
Outros	154.133	168.574	Outros	91.832	91.967	Desp. de comercialização	(24.600)	(27.885)
<b>Não Circulante</b>	<b>443.611</b>	<b>350.735</b>	<b>Não Circulante</b>	<b>294.237</b>	<b>299.968</b>	Result. financ. líquido	(47.184)	(19.590)
Realizável a longo prazo	113.222	87.102	<b>Patrimônio líquido</b>	<b>55.877</b>	<b>116.747</b>	Result. patrimonial	14.185	-
Aplicações	-	-	Capital/patr. social	170.000	170.000	<b>Result. antes imp./part.</b>	<b>31.598</b>	<b>43.833</b>
Outros	113.222	87.102	Reservas	150.990	150.990	Imp. Renda / Imp. Diferidos	-	-
Investimentos	-	-	Outros	(265.113)	(204.243)	Contribuição social	-	-
Imobilizado	330.390	263.633	<b>TOTAL DO PASSIVO</b>	<b>613.215</b>	<b>534.587</b>	Partic. no resultado	-	-
Diferido + Intangível	-	-				<b>RESULTADO LÍQUIDO</b>	<b>31.598</b>	<b>43.833</b>
<b>TOTAL DO ATIVO</b>	<b>613.215</b>	<b>534.587</b>						

Rentabilidade	2013	2012	Capital	2013	2012	Operacional	2013	2012	Ciclo Financ	2013	2012	Liquidez	2013	2012
ROA	0,05	0,08	IMOB	-	-	DM	0,51	0,81	PMCR	-	-	LG	0,51	0,65
ROE	0,57	0,38	ENDIV	0,91	0,78	DC	0,04	0,06	PMPE	-	-	LC	0,64	1,56
MLB	1,22	1,79	ENDIVCP	0,43	0,22	DA	1,09	1,58	GAT	1,10	0,82	LI	0,00	0,01
MLL	0,05	0,10	ENDIVLP	0,48	0,56	COMB	1,64	2,45						
MARG. EBIT	0,12	0,15	CE	0,47	0,28	COMBA	1,76	2,57						
MARG. EBITDA	0,21	0,25	CT/CP	9,97	3,58									
												<b>Tiquete Médio</b>	<b>2013</b>	<b>2012</b>
												R\$	13,43	12,69

## CENTRO DE DIAGNOSTICO E TRATAMENTO ODONTOLOGICO LTDA

Endereço	Informações Cadastrais
RUA CANDIDO RIBEIRO 140 SAO LUIS, MA, 65015-090 Repr. Legal: TARCISIO JOSE PINTO DA COSTA	Registro: 41142-6 Dt Reg ANS: 05/06/00 CNPJ: 03.675.590/0001-40 Odontologia de Grupo - região 6 Beneficiários: 321(dez/2013) 234(dez/2012) ODONTOMAX

Ativo	2013	2012	Passivo	2013	2012	DRE	2013	2012
<b>Circulante</b>	<b>93.317</b>	<b>131.433</b>	<b>Circulante</b>	<b>33.772</b>	<b>82.135</b>			
Disponível	91.809	131.433	Prov. Técnicas	-	-	Contraprestações efetivas	77.819	58.789
Aplicações	1.508	-	Débitos ops. de saúde	-	-	Eventos inden. líquidos	-	-
Créditos ops. de saúde	-	-	Déb Ops não Rel c/ Planos	-	-	<b>Result. Oper c/ planos</b>	<b>77.819</b>	<b>58.789</b>
Desp. comerc. Diferidas	-	-	Trib e Enc. Soc. a Recolher	-	32.803	<b>Resultado Bruto</b>	<b>48.554</b>	<b>58.789</b>
Títulos e Créd. a receber	-	-	Emprest e Financ. a pagar	33.772	49.211	Despesas administrativas	(38.359)	(36.144)
Outros	-	-	Outros	-	122	Desp. de comercialização	-	-
<b>Não Circulante</b>	<b>67.455</b>	<b>76.129</b>	<b>Não Circulante</b>	<b>56.751</b>	<b>56.751</b>	Result. financ. líquido	(8.621)	(4.724)
Realizável a longo prazo	-	-	<b>Patrimônio líquido</b>	<b>70.249</b>	<b>68.675</b>	Result. patrimonial	-	-
Aplicações	-	-	Capital/patr. social	40.000	40.000	<b>Result. antes imp./part.</b>	<b>1.573</b>	<b>17.921</b>
Outros	-	-	Reservas	14.559	14.559	Imp. Renda / Imp. Diferidos	-	-
Investimentos	-	-	Outros	15.690	14.117	Contribuição social	-	-
Imobilizado	67.455	76.129	<b>TOTAL DO PASSIVO</b>	<b>160.772</b>	<b>207.562</b>	Partic. no resultado	-	-
Diferido + Intangível	-	-				<b>RESULTADO LÍQUIDO</b>	<b>1.573</b>	<b>17.921</b>
<b>TOTAL DO ATIVO</b>	<b>160.772</b>	<b>207.562</b>						

Rentabilidade	2013	2012	Capital	2013	2012	Operacional	2013	2012	Ciclo Financ	2013	2012	Liquidez	2013	2012
ROA	0,01	0,09	IMOB	-	-	DM	-	-	PMCR	-	-	LG	1,03	0,95
ROE	0,02	0,26	ENDIV	0,56	0,67	DC	-	-	PMPE	-	-	LC	2,76	1,60
MLB	0,62	1,00	ENDIVCP	0,21	0,40	DA	0,49	0,61	GAT	0,48	0,28	LI	2,72	1,60
MLL	0,02	0,30	ENDIVLP	0,35	0,27	COMB	0,49	0,61						
MARG. EBIT	0,13	0,39	CE	0,37	0,59	COMBA	0,55	0,67						
MARG. EBITDA	0,24	0,39	CT/CP	1,29	2,02									
												<b>Tiquete Médio</b>	<b>2013</b>	<b>2012</b>
												R\$	23,60	31,85

## CENTRO DE ESTUDOS E DIAGNÓSTICO ODONTOLÓGICO LTDA - CEDOM

Endereço	Informações Cadastrais
RUA BUENOS AIRES 70 RIO DE JANEIRO, RJ, 20070-022 Repr. Legal: FABIO BERNARDO CALAZANS SILVA	Registro: 34929-1 Dt Reg ANS: 12/01/99 CNPJ: 01.541.601/0001-74 Odontologia de Grupo - região 4 Beneficiários: 10.963(dez/2013) 10.695(dez/2012) CEDOM

Ativo	2013	2012	Passivo	2013	2012	DRE	2013	2012
<b>Circulante</b>	<b>206.450</b>	<b>288.088</b>	<b>Circulante</b>	<b>117.585</b>	<b>170.096</b>			
Disponível	41.263	42.285	Prov. Técnicas	41.912	23.982	Contraprestações efetivas	1.230.661	1.431.876
Aplicações	32.088	30.601	Débitos ops. de saúde	-	1.015	Eventos inden. líquidos	(652.158)	(759.825)
Créditos ops. de saúde	107.604	178.898	Déb Ops não Rel c/ Planos	-	-	<b>Result. Oper c/ planos</b>	<b>578.503</b>	<b>672.051</b>
Desp. comerc. Diferidas	-	-	Trib e Enc. Soc. a Recolher	55.595	93.718	<b>Resultado Bruto</b>	<b>578.503</b>	<b>672.051</b>
Títulos e Créd. a receber	16.150	17.709	Emprest e Financ. a pagar	8.780	36.749	Despesas administrativas	(444.820)	(503.620)
Outros	9.345	18.596	Outros	11.298	14.631	Desp. de comercialização	(79.980)	(110.335)
<b>Não Circulante</b>	<b>34.136</b>	<b>34.136</b>	<b>Não Circulante</b>	<b>-</b>	<b>-</b>	Result. financ. líquido	(51.560)	(54.650)
Realizável a longo prazo	-	-	<b>Patrimônio líquido</b>	<b>123.001</b>	<b>152.129</b>	Result. patrimonial	-	-
Aplicações	-	-	Capital/patr. social	143.000	143.000	<b>Result. antes imp./part.</b>	<b>2.143</b>	<b>3.446</b>
Outros	-	-	Reservas	-	-	Imp. Renda / Imp. Diferidos	-	-
Investimentos	-	-	Outros	(19.999)	9.129	Contribuição social	-	-
Imobilizado	34.136	34.136	<b>TOTAL DO PASSIVO</b>	<b>240.586</b>	<b>322.224</b>	Partic. no resultado	-	-
Diferido + Intangível	-	-				<b>RESULTADO LÍQUIDO</b>	<b>2.143</b>	<b>3.446</b>
<b>TOTAL DO ATIVO</b>	<b>240.586</b>	<b>322.224</b>						

Rentabilidade	2013	2012	Capital	2013	2012	Operacional	2013	2012	Ciclo Financ	2013	2012	Liquidez	2013	2012
ROA	0,01	0,01	IMOB	-	-	DM	0,53	0,53	PMCR	31,48	44,98	LG	1,76	1,69
ROE	0,02	0,02	ENDIV	0,49	0,53	DC	0,06	0,08	PMPE	23,14	11,36	LC	1,76	1,69
MLB	0,47	0,47	ENDIVCP	0,49	0,53	DA	0,36	0,35	GAT	5,12	4,44	LI	0,35	0,25
MLL	0,00	0,00	ENDIVLP	-	-	COMB	0,96	0,96						
MARG. EBIT	0,05	0,04	CE	1,00	1,00	COMBA	1,00	1,00						
MARG. EBITDA	0,05	0,04	CT/CP	0,96	1,12									
												<b>Tiquete Médio</b>	<b>2013</b>	<b>2012</b>
												R\$	10,03	11,03

## CISOPAR - CENTRO INTEGRADO DE SAUDE ORAL PARAISENSE LTDA

Endereço	Informações Cadastrais
RUA TENENTE JOSÉ ALBINO 574 SAO SEBASTIAO DO PARAISO, MG, 37950-000 Repr. Legal: ANTONIO CARLOS BELO LOVO	Registro: 33295-0 Dt Reg ANS: 17/12/98 CNPJ: 64.478.027/0001-77 Odontologia de Grupo - região 6 Beneficiários: 3.089(dez/2013) 3.319(dez/2012) CISOPAR

Ativo	2013	2012	Passivo	2013	2012	DRE	2013	2012
<b>Circulante</b>	<b>24.958</b>	<b>27.393</b>	<b>Circulante</b>	<b>16.040</b>	<b>11.852</b>	Contraprestações efetivas	212.288	299.720
Disponível	12.151	7.921	Prov. Técnicas	-	0	Eventos inden. líquidos	(7.655)	(134.624)
Aplicações	-	19.472	Débitos ops. de saúde	-	-	<b>Result. Oper c/ planos</b>	<b>204.632</b>	<b>165.096</b>
Créditos ops. de saúde	12.807	-	Déb Ops não Rel c/ Planos	-	-	<b>Resultado Bruto</b>	<b>177.959</b>	<b>149.337</b>
Desp. comerc. Diferidas	-	-	Trib e Enc. Soc. a Recolher	5.334	7.729	Despesas administrativas	(171.511)	(125.611)
Títulos e Créd. a receber	-	-	Emprest e Financ. a pagar	-	-	Desp. de comercialização	-	-
Outros	-	-	Outros	10.706	4.123	Result. financ. líquido	-	491
<b>Não Circulante</b>	<b>27.081</b>	<b>30.844</b>	<b>Não Circulante</b>	-	-	Result. patrimonial	-	-
Realizável a longo prazo	-	-	<b>Patrimônio líquido</b>	<b>36.000</b>	<b>46.385</b>	<b>Result. antes imp/part.</b>	<b>6.447</b>	<b>24.217</b>
Aplicações	-	-	Capital/patr. social	36.000	36.000	Imp. Renda / Imp. Diferidos	-	(14.379)
Outros	-	-	Reservas	-	-	Contribuição social	-	(8.632)
Investimentos	-	-	Outros	-	10.385	Partic. no resultado	-	-
Imobilizado	27.081	30.844	<b>TOTAL DO PASSIVO</b>	<b>52.040</b>	<b>58.237</b>	<b>RESULTADO LÍQUIDO</b>	<b>6.447</b>	<b>1.207</b>
Diferido + Intangível	-	-						
<b>TOTAL DO ATIVO</b>	<b>52.040</b>	<b>58.237</b>						

Rentabilidade	2013	2012	Capital	2013	2012	Operacional	2013	2012	Ciclo Financ	2013	2012	Liquidez	2013	2012
ROA	0,12	0,02	IMOB	-	-	DM	0,04	0,45	PMCR	21,72	-	LG	1,56	2,31
ROE	0,18	0,03	ENDIV	0,31	0,20	DC	-	-	PMPE	-	0,00	LC	1,56	2,31
MLB	0,84	0,50	ENDIVCP	0,31	0,20	DA	0,81	0,42	GAT	4,08	5,15	LI	0,76	0,67
MLL	0,03	0,00	ENDIVLP	-	-	COMB	0,84	0,87						
MARG. EBIT	0,03	0,08	CE	1,00	1,00	COMBA	0,84	0,87						
MARG. EBITDA	0,05	0,10	CT/CP	0,45	0,26									

Tiquete Médio	2013	2012
R\$	5,44	7,43

## CLÍNICA ODONTOLÓGICA LUIZ LIMA LTDA

Endereço	Informações Cadastrais
RUA SANTA CLARA 412 SOROCABA, SP, 18030-420 Repr. Legal: LUIZ VALDO NOBRE DE LIMA	Registro: 41851-0 Dt Reg ANS: 12/04/12 CNPJ: 02.544.253/0001-51 Odontologia de Grupo ST Beneficiários: 580(dez/2013) 580(dez/2012)

Ativo	2013	2012	Passivo	2013	2012	DRE	2013	2012
<b>Circulante</b>	<b>93.437</b>	<b>164.958</b>	<b>Circulante</b>	<b>39.842</b>	<b>55.720</b>	Contraprestações efetivas	84.497	81.916
Disponível	57.481	25.755	Prov. Técnicas	28.218	3.468	Eventos inden. líquidos	(79.039)	(43.493)
Aplicações	-	89.611	Débitos ops. de saúde	-	-	<b>Result. Oper c/ planos</b>	<b>5.458</b>	<b>38.424</b>
Créditos ops. de saúde	29.511	44.732	Déb Ops não Rel c/ Planos	-	-	<b>Resultado Bruto</b>	<b>521.334</b>	<b>463.752</b>
Desp. comerc. Diferidas	-	-	Trib e Enc. Soc. a Recolher	7.696	6.987	Despesas administrativas	(138.374)	(147.384)
Títulos e Créd. a receber	6.445	4.181	Emprest e Financ. a pagar	-	-	Desp. de comercialização	-	-
Outros	-	680	Outros	3.927	45.264	Result. financ. líquido	(3.475)	(6.381)
<b>Não Circulante</b>	<b>5.378</b>	<b>14.588</b>	<b>Não Circulante</b>	-	<b>16.778</b>	Result. patrimonial	-	-
Realizável a longo prazo	-	-	<b>Patrimônio líquido</b>	<b>58.974</b>	<b>107.047</b>	<b>Result. antes imp/part.</b>	<b>379.485</b>	<b>294.513</b>
Aplicações	-	-	Capital/patr. social	15.000	15.000	Imp. Renda / Imp. Diferidos	(33.351)	(26.209)
Outros	-	-	Reservas	50.000	50.000	Contribuição social	(19.108)	(15.380)
Investimentos	-	-	Outros	(6.026)	42.047	Partic. no resultado	-	-
Imobilizado	5.378	14.588	<b>TOTAL DO PASSIVO</b>	<b>98.815</b>	<b>179.545</b>	<b>RESULTADO LÍQUIDO</b>	<b>327.026</b>	<b>252.924</b>
Diferido + Intangível	-	-						
<b>TOTAL DO ATIVO</b>	<b>98.815</b>	<b>179.545</b>						

Rentabilidade	2013	2012	Capital	2013	2012	Operacional	2013	2012	Ciclo Financ	2013	2012	Liquidez	2013	2012
ROA	3,31	1,41	IMOB	-	-	DM	0,94	0,53	PMCR	125,73	196,58	LG	2,35	2,28
ROE	5,55	2,36	ENDIV	0,40	0,40	DC	-	-	PMPE	29,05	28,71	LC	2,35	2,96
MLB	6,17	5,66	ENDIVCP	0,40	0,31	DA	1,64	1,80	GAT	0,86	0,46	LI	1,44	0,46
MLL	3,87	3,09	ENDIVLP	-	0,09	COMB	2,57	2,33						
MARG. EBIT	4,53	3,69	CE	1,00	0,77	COMBA	2,68	2,53						
MARG. EBITDA	4,67	3,69	CT/CP	0,68	0,68									

Tiquete Médio	2013	2012
R\$	12,14	7,87

## CLINICA ODONTOLOGICA ODONTOPLAN LTDA

Endereço	Informações Cadastrais
RUA BENTO GONÇALVES 1731 NOVO HAMBURGO, RS, 93410-001 Repr. Legal: JOSÉ EDUARDO FERRARO DOS SANTOS BRIGONI	Registro: 41007-1 Dt Reg ANS: 07/12/99 CNPJ: 03.447.952/0001-46 Odontologia de Grupo - região 6 Beneficiários: 4.861(dez/2013) 4.893(dez/2012) ODONTOPLAN

Ativo	2013	2012	Passivo	2013	2012	DRE	2013	2012
<b>Circulante</b>	<b>519.071</b>	<b>432.659</b>	<b>Circulante</b>	<b>85.788</b>	<b>93.043</b>			
Disponível	11.919	5.895	Prov. Técnicas	-	3.394	Contraprestações efetivas	226.214	125.470
Aplicações	105.250	106.210	Débitos ops. de saúde	-	-	Eventos inden. líquidos	(16.226)	(11.094)
Créditos ops. de saúde	19.076	29.107	Déb Ops não Rel c/ Planos	7.903	10.803	<b>Result. Oper c/ planos</b>	<b>209.988</b>	<b>114.376</b>
Desp. comerc. Diferidas	-	-	Trib e Enc. Soc. a Recolher	38.134	40.248	<b>Resultado Bruto</b>	<b>1.028.138</b>	<b>512.174</b>
Títulos e Créd. a receber	-	-	Emprest e Financ. a pagar	-	-	Despesas administrativas	(361.668)	(161.608)
Outros	382.825	291.448	Outros	39.752	38.599	Desp. de comercialização	-	-
<b>Não Circulante</b>	<b>56.109</b>	<b>86.801</b>	<b>Não Circulante</b>	<b>-</b>	<b>-</b>	Result. financ. líquido	16.370	(1.163)
Realizável a longo prazo	-	-	<b>Patrimônio líquido</b>	<b>489.391</b>	<b>426.416</b>	Result. patrimonial	-	-
Aplicações	-	-	Capital/patr. social	110.000	110.000	<b>Result. antes imp./part.</b>	<b>682.839</b>	<b>349.403</b>
Outros	-	-	Reservas	379.391	316.416	Imp. Renda / Imp. Diferidos	(71.083)	(39.048)
Investimentos	-	-	Outros	-	-	Contribuição social	(35.494)	(18.377)
Imobilizado	56.109	86.801	<b>TOTAL DO PASSIVO</b>	<b>575.179</b>	<b>519.460</b>	Partic. no resultado	-	-
Diferido + Intangível	-	-				<b>RESULTADO LÍQUIDO</b>	<b>576.263</b>	<b>291.978</b>
<b>TOTAL DO ATIVO</b>	<b>575.179</b>	<b>519.460</b>						

Rentabilidade	2013	2012	Capital	2013	2012	Operacional	2013	2012	Ciclo Financ	2013	2012	Liquidez	2013	2012
ROA	1,00	0,56	IMOB	-	-	DM	0,07	0,09	PMCR	30,36	83,51	LG	6,05	4,65
ROE	1,18	0,68	ENDIV	0,15	0,18	DC	-	-	PMPE	-	110,12	LC	6,05	4,65
MLB	4,54	4,08	ENDIVCP	0,15	0,18	DA	1,60	1,29	GAT	0,39	0,24	LI	0,14	0,06
MLL	2,55	2,33	ENDIVLP	-	-	COMB	1,67	1,38						
MARG. EBIT	3,05	2,90	CE	1,00	1,00	COMBA	1,56	1,39						
MARG. EBITDA	3,19	2,98	CT/CP	0,18	0,22									
												<b>Tiquete Médio</b>	<b>2013</b>	<b>2012</b>
												R\$	3,86	2,14

## CLÍNICA ODONTOLÓGICA SASSO SOCIEDADE SIMPLES LTDA

Endereço	Informações Cadastrais
AVENIDA SOLEDADE 569 PORTO ALEGRE, RS, 90050-140 Repr. Legal: NAIZA REGINA KONKEWICZ	Registro: 41679-7 Dt Reg ANS: 19/12/08 CNPJ: 04.686.687/0001-11 Odontologia de Grupo SP - região 4 Beneficiários: 2.575(dez/2013) 2.088(dez/2012)

Ativo (x mil)	2013	2012	Passivo (x mil)	2013	2012	DRE (x mil)	2013	2012
<b>Circulante</b>	<b>1.445</b>	<b>1.257</b>	<b>Circulante</b>	<b>658</b>	<b>363</b>			
Disponível	1.068	918	Prov. Técnicas	12	-	Contraprestações efetivas	577	484
Aplicações	-	-	Débitos ops. de saúde	-	-	Eventos inden. líquidos	(143)	(142)
Créditos ops. de saúde	50	47	Déb Ops não Rel c/ Planos	-	-	<b>Result. Oper c/ planos</b>	<b>434</b>	<b>342</b>
Desp. comerc. Diferidas	-	-	Trib e Enc. Soc. a Recolher	91	95	<b>Resultado Bruto</b>	<b>1.133</b>	<b>1.130</b>
Títulos e Créd. a receber	-	-	Emprest e Financ. a pagar	499	197	Despesas administrativas	(472)	(439)
Outros	327	292	Outros	56	71	Desp. de comercialização	-	-
<b>Não Circulante</b>	<b>23</b>	<b>44</b>	<b>Não Circulante</b>	<b>730</b>	<b>850</b>	Result. financ. líquido	(114)	(237)
Realizável a longo prazo	-	-	<b>Patrimônio líquido</b>	<b>80</b>	<b>89</b>	Result. patrimonial	-	-
Aplicações	-	-	Capital/patr. social	80	80	<b>Result. antes imp./part.</b>	<b>547</b>	<b>454</b>
Outros	-	-	Reservas	0	9	Imp. Renda / Imp. Diferidos	(96)	(94)
Investimentos	2	2	Outros	-	-	Contribuição social	(43)	(42)
Imobilizado	22	43	<b>TOTAL DO PASSIVO</b>	<b>1.468</b>	<b>1.302</b>	Partic. no resultado	-	-
Diferido + Intangível	-	-				<b>RESULTADO LÍQUIDO</b>	<b>408</b>	<b>318</b>
<b>TOTAL DO ATIVO</b>	<b>1.468</b>	<b>1.302</b>						

Rentabilidade	2013	2012	Capital	2013	2012	Operacional	2013	2012	Ciclo Financ	2013	2012	Liquidez	2013	2012
ROA	0,28	0,24	IMOB	0,00	0,00	DM	0,25	0,29	PMCR	31,10	35,10	LG	1,04	1,04
ROE	5,08	3,59	ENDIV	0,95	0,93	DC	-	-	PMPE	30,26	-	LC	2,20	3,46
MLB	1,96	2,33	ENDIVCP	0,45	0,28	DA	0,82	0,91	GAT	0,39	0,37	LI	1,62	2,53
MLL	0,71	0,66	ENDIVLP	0,50	0,65	COMB	1,07	1,20						
MARG. EBIT	1,15	1,50	CE	0,47	0,30	COMBA	1,33	2,35						
MARG. EBITDA	1,19	1,54	CT/CP	17,32	13,69									
												<b>Tiquete Médio</b>	<b>2013</b>	<b>2012</b>
												R\$	20,21	19,93

## COJUN CENTRO ODONTOLOGICO JUNDIAI LTDA.

Endereço	Informações Cadastrais
RUA BOM JESUS DE PIRAPORA 257 JUNDIAI, SP, 13202-270 Repr. Legal: IRINEU COSENTINO MÜLLER	Registro: 41581-2 Dt Reg ANS: 25/10/06 CNPJ: 44.648.293/0001-93 Odontologia de Grupo SP - região 5 Beneficiários: 5.767(dez/2013) 6.029(dez/2012) COJUN CENTRO ODONTOLÓGICO JUNDIAI LTDA

Ativo	2013	2012	Passivo	2013	2012	DRE	2013	2012
<b>Circulante</b>	<b>639.665</b>	<b>310.178</b>	<b>Circulante</b>	<b>840.450</b>	<b>292.205</b>			
Disponível	9.600	8.917	Prov. Técnicas	94.608	63.237	Contraprestações efetivas	1.850.175	1.877.339
Aplicações	42.289	-	Débitos ops. de saúde	-	-	Eventos inden. líquidos	(59)	(597.431)
Créditos ops. de saúde	389.695	139.302	Déb Ops não Rel c/ Planos	-	-	<b>Result. Oper c/ planos</b>	<b>1.850.116</b>	<b>1.279.908</b>
Desp. comerc. Diferidas	-	-	Trib e Enc. Soc. a Recolher	254.278	37.126	<b>Resultado Bruto</b>	<b>1.431.111</b>	<b>1.279.908</b>
Títulos e Créd. a receber	22.414	19.780	Emprest e Financ. a pagar	261.931	84.289	Despesas administrativas	(1.594.993)	(1.140.202)
Outros	175.667	142.179	Outros	229.633	107.553	Desp. de comercialização	-	-
<b>Não Circulante</b>	<b>226.316</b>	<b>217.899</b>	<b>Não Circulante</b>	<b>803</b>	<b>64.436</b>	Result. financ. líquido	(30.437)	(34.736)
Realizável a longo prazo	31.154	28.127	<b>Patrimônio líquido</b>	<b>24.728</b>	<b>171.435</b>	Result. patrimonial	(314)	-
Aplicações	2.000	2.000	Capital/patr. social	80.000	80.000	<b>Result. antes imp./part.</b>	<b>(194.633)</b>	<b>104.971</b>
Outros	29.154	26.127	Reservas	44.109	44.109	Imp. Renda / Imp. Diferidos	(3.923)	-
Investimentos	-	-	Outros	(99.381)	47.326	Contribuição social	(2.354)	-
Imobilizado	195.161	189.771	<b>TOTAL DO PASSIVO</b>	<b>865.981</b>	<b>528.076</b>	Partic. no resultado	-	-
Diferido + Intangível	-	-				<b>RESULTADO LÍQUIDO</b>	<b>(200.910)</b>	<b>104.971</b>
<b>TOTAL DO ATIVO</b>	<b>865.981</b>	<b>528.076</b>						

Rentabilidade	2013	2012	Capital	2013	2012	Operacional	2013	2012	Ciclo Financ	2013	2012	Liquidez	2013	2012
ROA	(0,23)	0,20	IMOB	-	-	DM	0,00	0,32	PMCR	75,83	26,71	LG	0,80	0,95
ROE	(8,12)	0,61	ENDIV	0,97	0,68	DC	-	-	PMPE	-	38,11	LC	0,76	1,06
MLB	0,77	0,68	ENDIVCP	0,97	0,55	DA	0,86	0,61	GAT	2,14	3,56	LI	0,01	0,03
MLL	(0,11)	0,06	ENDIVLP	0,00	0,12	COMB	0,86	0,93						
MARG. EBIT	(0,09)	0,07	CE	1,00	0,82	COMBA	0,88	0,94						
MARG. EBITDA	(0,09)	0,09	CT/CP	34,02	2,08									
												<b>Tiquete Médio</b>	<b>2013</b>	<b>2012</b>
												R\$	26,03	28,59

## CONSTRUDENTE ASSISTENCIA ODONTOLOGICA LTDA

Endereço	Informações Cadastrais
RUA JOÃO CACHOEIRA 571 SAO PAULO, SP, 04535-011 Repr. Legal: LIA ROSSI GILOS	Registro: 40593-1 Dt Reg ANS: 30/06/99 CNPJ: 60.537.495/0001-14 Odontologia de Grupo ST - região 4 Beneficiários: 977(dez/2013) 991(dez/2012) CONSTRUDENTE

Ativo	2013	2012	Passivo	2013	2012	DRE	2013	2012
<b>Circulante</b>	<b>35.530</b>	<b>27.465</b>	<b>Circulante</b>	<b>53.387</b>	<b>48.404</b>			
Disponível	485	624	Prov. Técnicas	12.083	4.093	Contraprestações efetivas	164.822	165.141
Aplicações	-	15.364	Débitos ops. de saúde	-	-	Eventos inden. líquidos	(34.598)	(39.559)
Créditos ops. de saúde	10.967	9.354	Déb Ops não Rel c/ Planos	-	-	<b>Result. Oper c/ planos</b>	<b>130.224</b>	<b>125.582</b>
Desp. comerc. Diferidas	-	-	Trib e Enc. Soc. a Recolher	1.020	1.660	<b>Resultado Bruto</b>	<b>129.813</b>	<b>125.582</b>
Títulos e Créd. a receber	-	30	Emprest e Financ. a pagar	29.402	9.821	Despesas administrativas	(97.926)	(111.309)
Outros	24.079	2.093	Outros	10.882	32.829	Desp. de comercialização	-	(3.720)
<b>Não Circulante</b>	<b>56.185</b>	<b>50.726</b>	<b>Não Circulante</b>	<b>-</b>	<b>-</b>	Result. financ. líquido	(23.345)	(36.134)
Realizável a longo prazo	-	-	<b>Patrimônio líquido</b>	<b>38.329</b>	<b>29.787</b>	Result. patrimonial	-	-
Aplicações	-	-	Capital/patr. social	41.330	41.330	<b>Result. antes imp./part.</b>	<b>8.542</b>	<b>(26.885)</b>
Outros	-	-	Reservas	-	-	Imp. Renda / Imp. Diferidos	-	-
Investimentos	-	-	Outros	(3.001)	(11.543)	Contribuição social	-	-
Imobilizado	56.185	50.726	<b>TOTAL DO PASSIVO</b>	<b>91.715</b>	<b>78.190</b>	Partic. no resultado	-	-
Diferido + Intangível	-	-				<b>RESULTADO LÍQUIDO</b>	<b>8.542</b>	<b>(26.885)</b>
<b>TOTAL DO ATIVO</b>	<b>91.715</b>	<b>78.190</b>						

Rentabilidade	2013	2012	Capital	2013	2012	Operacional	2013	2012	Ciclo Financ	2013	2012	Liquidez	2013	2012
ROA	0,09	(0,34)	IMOB	-	-	DM	0,21	0,24	PMCR	23,95	20,39	LG	0,67	0,57
ROE	0,22	(0,90)	ENDIV	0,58	0,62	DC	-	0,02	PMPE	-	37,25	LC	0,67	0,57
MLB	0,79	0,76	ENDIVCP	0,58	0,62	DA	0,59	0,67	GAT	1,80	2,11	LI	0,01	0,01
MLL	0,05	(0,16)	ENDIVLP	-	-	COMB	0,80	0,94						
MARG. EBIT	0,19	0,06	CE	1,00	1,00	COMBA	0,94	1,20						
MARG. EBITDA	0,24	0,07	CT/CP	1,39	1,63									
												<b>Tiquete Médio</b>	<b>2013</b>	<b>2012</b>
												R\$	14,06	14,03

## COOPERATIVA DE SERVIÇOS ODONTOLÓGICOS DE FARROUPILHA LTDA

Endereço	Informações Cadastrais
RUA PINHEIRO MACHADO 64 A FARROUPILHA, RS, 95180-000 Repr. Legal: IVO ANDRE LOVATO	Registro: 36273-5 Dt Reg ANS: 29/01/99 CNPJ: 02.933.200/0001-22 Cooperativa Odontológica - região 6 Beneficiários: 3.798(dez/2013) 3.782(dez/2012) COODONTO

Ativo	2013	2012	Passivo	2013	2012	DRE	2013	2012
<b>Circulante</b>	<b>46.545</b>	<b>44.694</b>	<b>Circulante</b>	<b>32.680</b>	<b>25.509</b>			
Disponível	21.188	21.209	Prov. Técnicas	6.663	6.621	Contraprestações efetivas	324.745	346.577
Aplicações	22.261	20.875	Débitos ops. de saúde	-	-	Eventos inden. líquidos	(73.894)	(72.417)
Créditos ops. de saúde	3.095	2.567	Déb Ops não Rel c/ Planos	-	-	<b>Result. Oper c/ planos</b>	<b>250.852</b>	<b>274.160</b>
Desp. comerc. Diferidas	-	-	Trib e Enc. Soc. a Recolher	4.490	4.379			
Títulos e Créd. a receber	-	-	Emprest e Financ. a pagar	-	-	<b>Resultado Bruto</b>	<b>259.955</b>	<b>274.160</b>
Outros	-	43	Outros	21.528	14.509	Despesas administrativas	(265.087)	(247.759)
<b>Não Circulante</b>	<b>198.887</b>	<b>206.138</b>				Desp. de comercialização	(1.514)	(2.343)
Realizável a longo prazo	-	-	<b>Não Circulante</b>	-	-	Result. financ. líquido	(3.925)	(6.082)
Aplicações	-	-				Result. patrimonial	-	(9.563)
Outros	-	-	<b>Patrimônio líquido</b>	<b>212.752</b>	<b>225.323</b>	<b>Result. antes imp./part.</b>	<b>(10.572)</b>	<b>14.802</b>
Investimentos	18.796	152.062	Capital/patr. social	98.728	100.728	Imp. Renda / Imp. Diferidos	-	-
Imobilizado	180.091	54.076	Reservas	40.928	48.391	Contribuição social	-	-
Diferido + Intangível	-	-	Outros	73.095	76.204	Partic. no resultado	-	-
<b>TOTAL DO ATIVO</b>	<b>245.432</b>	<b>250.832</b>	<b>TOTAL DO PASSIVO</b>	<b>245.432</b>	<b>250.832</b>	<b>RESULTADO LÍQUIDO</b>	<b>(10.572)</b>	<b>14.802</b>

Rentabilidade	2013	2012	Capital	2013	2012	Operacional	2013	2012	Ciclo Financ	2013	2012	Liquidez	2013	2012
ROA	(0,04)	0,06	IMOB	0,08	0,61	DM	0,23	0,21	PMCR	3,43	2,67	LG	1,42	1,75
ROE	(0,05)	0,07	ENDIV	0,13	0,10	DC	0,00	0,01	PMPE	32,46	32,91	LC	1,42	1,75
MLB	0,80	0,79	ENDIVCP	0,13	0,10	DA	0,82	0,71	GAT	1,32	1,38	LI	0,65	0,83
MLL	(0,03)	0,04	ENDIVLP	-	-	COMB	1,05	0,93						
MARG. EBIT	(0,02)	0,07	CE	1,00	1,00	COMBA	1,06	0,95						
MARG. EBITDA	0,01	0,07	CT/CP	0,15	0,11									
												<b>Tiquete Médio</b>	<b>2013</b>	<b>2012</b>
												R\$	7,16	7,02

## COOPERATIVA DE TRABALHO ODONTOLÓGICO - UNIODONTO ITAJUBÁ

Endereço	Informações Cadastrais
AVENIDA CORONEL CARNEIRO JUNIOR 335 ITAJUBA, MG, 37500-018 Repr. Legal: CARLOS AUGUSTO PLA BENTO	Registro: 41902-8 Dt Reg ANS: 11/09/13 CNPJ: 25.906.728/0001-08 Cooperativa Odontológica SP - região 5 Beneficiários: -(dez/2013) -(dez/2012)

Ativo	2013	2012	Passivo	2013	2012	DRE	2013	2012
<b>Circulante</b>	<b>632.504</b>	-	<b>Circulante</b>	<b>156.361</b>	-			
Disponível	295.570	-	Prov. Técnicas	-	-	Contraprestações efetivas	-	-
Aplicações	-	-	Débitos ops. de saúde	-	-	Eventos inden. líquidos	(0)	-
Créditos ops. de saúde	-	-	Déb Ops não Rel c/ Planos	-	-	<b>Result. Oper c/ planos</b>	<b>(0)</b>	-
Desp. comerc. Diferidas	-	-	Trib e Enc. Soc. a Recolher	23.180	-			
Títulos e Créd. a receber	6.400	-	Emprest e Financ. a pagar	-	-	<b>Resultado Bruto</b>	<b>492.958</b>	-
Outros	330.534	-	Outros	133.181	-	Despesas administrativas	(486.976)	-
<b>Não Circulante</b>	<b>135.630</b>	-				Desp. de comercialização	-	-
Realizável a longo prazo	39.490	-	<b>Não Circulante</b>	<b>352.790</b>	-	Result. financ. líquido	13.505	-
Aplicações	-	-				Result. patrimonial	-	-
Outros	39.490	-	<b>Patrimônio líquido</b>	<b>258.983</b>	-	<b>Result. antes imp./part.</b>	<b>19.486</b>	-
Investimentos	78.648	-	Capital/patr. social	54.944	-	Imp. Renda / Imp. Diferidos	-	-
Imobilizado	17.492	-	Reservas	187.476	-	Contribuição social	-	-
Diferido + Intangível	-	-	Outros	16.563	-	Partic. no resultado	-	-
<b>TOTAL DO ATIVO</b>	<b>768.133</b>	-	<b>TOTAL DO PASSIVO</b>	<b>768.133</b>	-	<b>RESULTADO LÍQUIDO</b>	<b>19.486</b>	-

Rentabilidade	2013	2012	Capital	2013	2012	Operacional	2013	2012	Ciclo Financ	2013	2012	Liquidez	2013	2012
ROA	0,03	-	IMOB	0,10	-	DM	-	-	PMCR	-	-	LG	1,32	-
ROE	0,08	-	ENDIV	0,66	-	DC	-	-	PMPE	-	-	LC	4,05	-
MLB	-	-	ENDIVCP	0,20	-	DA	-	-	GAT	-	-	LI	1,89	-
MLL	-	-	ENDIVLP	0,46	-	COMB	-	-						
MARG. EBIT	-	-	CE	0,31	-	COMBA	-	-						
MARG. EBITDA	-	-	CT/CP	1,97	-									
												<b>Tiquete Médio</b>	<b>2013</b>	<b>2012</b>
												R\$	-	-



## COOPERATIVA EVIDENTE - COOPERATIVA DE TRABALHO ODONTOLÓGICA DE BOTUCATU

Endereço			Informações Cadastrais					
RUA VISCONDE DO RIO BRANCO 672 BOTUCATU, SP, 18602-000 Repr. Legal: TEREZINHA DE JESUS NUNES MARCHETTE			Registro: 40057-2 Dt Reg ANS: 18/02/99 CNPJ: 02.947.180/0001-49 Cooperativa Odontológica - região 5 Beneficiários: 5.931(dez/2013) 5.234(dez/2012) EVIDENTE					
Ativo	2013	2012	Passivo	2013	2012	DRE	2013	2012
<b>Circulante</b>	<b>732.502</b>	<b>582.581</b>	<b>Circulante</b>	<b>271.701</b>	<b>162.201</b>	Contraprestações efetivas	1.748.990	1.666.059
Disponível	31.624	10.170	Prov. Técnicas	155.803	68.347	Eventos inden. líquidos	(1.065.322)	(1.042.618)
Aplicações	527.326	434.401	Débitos ops. de saúde	-	-	<b>Result. Oper c/ planos</b>	<b>683.668</b>	<b>623.440</b>
Créditos ops. de saúde	172.239	136.773	Déb Ops não Rel c/ Planos	-	-	<b>Resultado Bruto</b>	<b>663.819</b>	<b>623.440</b>
Desp. comerc. Diferidas	-	-	Trib e Enc. Soc. a Recolher	76.451	56.929	Despesas administrativas	(514.042)	(480.089)
Títulos e Créd. a receber	1.003	998	Emprest e Financ. a pagar	-	-	Desp. de comercialização	(57.594)	(34.796)
Outros	310	240	Outros	39.446	36.924	Result. financ. líquido	26.928	26.427
<b>Não Circulante</b>	<b>35.913</b>	<b>37.175</b>	<b>Não Circulante</b>	<b>25.207</b>	<b>25.207</b>	Result. patrimonial	-	-
Realizável a longo prazo	25.207	25.207	<b>Patrimônio líquido</b>	<b>471.507</b>	<b>432.349</b>	<b>Result. antes imp/part.</b>	<b>119.111</b>	<b>109.045</b>
Aplicações	-	-	Capital/patr. social	179.537	163.548	Imp. Renda / Imp. Diferidos	(10.146)	(9.410)
Outros	25.207	25.207	Reservas	192.482	188.910	Contribuição social	(6.087)	(5.646)
Investimentos	2.437	2.437	Outros	99.488	79.890	Partic. no resultado	-	-
Imobilizado	8.269	7.262	<b>TOTAL DO PASSIVO</b>	<b>768.415</b>	<b>619.757</b>	<b>RESULTADO LÍQUIDO</b>	<b>102.878</b>	<b>93.989</b>
Diferido + Intangível	-	2.269						
<b>TOTAL DO ATIVO</b>	<b>768.415</b>	<b>619.757</b>						

Rentabilidade	2013	2012	Capital	2013	2012	Operacional	2013	2012	Ciclo Financ	2013	2012	Liquidez	2013	2012
ROA	0,13	0,15	IMOB	0,00	0,01	DM	0,61	0,63	PMCR	35,45	29,55	LG	2,55	3,24
ROE	0,22	0,22	ENDIV	0,39	0,30	DC	0,03	0,02	PMPE	21,54	23,60	LC	2,70	3,59
MLB	0,38	0,37	ENDIVCP	0,35	0,26	DA	0,29	0,29	GAT	2,28	2,69	LI	0,12	0,06
MLL	0,06	0,06	ENDIVLP	0,03	0,04	COMB	0,94	0,93						
MARG. EBIT	0,07	0,07	CE	0,92	0,87	COMBA	0,92	0,92						
MARG. EBITDA	0,08	0,07	CT/CP	0,63	0,43									

Tiquete Médio	2013	2012
R\$	25,71	27,49

## COOPERATIVA NOVODENTE LTDA

Endereço			Informações Cadastrais					
AVENIDA CEL. FREDERICO LINCK 714 NOVO HAMBURGO, RS, 93336-002 Repr. Legal: JOÃO CARLOS MARIA RATH			Registro: 41784-0 Dt Reg ANS: 24/01/11 CNPJ: 02.919.940/0001-04 Cooperativa Odontológica SM Beneficiários: 472(dez/2013) 454(dez/2012) NOVODENTE					
Ativo	2013	2012	Passivo	2013	2012	DRE	2013	2012
<b>Circulante</b>	<b>111.802</b>	<b>142.527</b>	<b>Circulante</b>	<b>53.292</b>	<b>47.246</b>	Contraprestações efetivas	488.696	488.637
Disponível	2.028	22.023	Prov. Técnicas	21.379	18.064	Eventos inden. líquidos	(267.450)	(245.663)
Aplicações	30.897	41.870	Débitos ops. de saúde	-	-	<b>Result. Oper c/ planos</b>	<b>221.246</b>	<b>242.973</b>
Créditos ops. de saúde	47.511	44.087	Déb Ops não Rel c/ Planos	-	-	<b>Resultado Bruto</b>	<b>229.297</b>	<b>190.279</b>
Desp. comerc. Diferidas	-	-	Trib e Enc. Soc. a Recolher	8.139	7.550	Despesas administrativas	(249.889)	(200.122)
Títulos e Créd. a receber	6.066	6.244	Emprest e Financ. a pagar	-	-	Desp. de comercialização	(3.087)	(47)
Outros	25.301	28.302	Outros	23.774	21.632	Result. financ. líquido	3.321	5.777
<b>Não Circulante</b>	<b>177.768</b>	<b>156.300</b>	<b>Não Circulante</b>	<b>-</b>	<b>-</b>	Result. patrimonial	1.607	209
Realizável a longo prazo	-	-	<b>Patrimônio líquido</b>	<b>236.278</b>	<b>251.581</b>	<b>Result. antes imp/part.</b>	<b>(18.750)</b>	<b>55.392</b>
Aplicações	-	-	Capital/patr. social	129.688	136.511	Imp. Renda / Imp. Diferidos	-	-
Outros	-	-	Reservas	125.070	73.525	Contribuição social	-	-
Investimentos	2.641	2.229	Outros	(18.480)	41.544	Partic. no resultado	-	-
Imobilizado	172.867	151.811	<b>TOTAL DO PASSIVO</b>	<b>289.570</b>	<b>298.827</b>	<b>RESULTADO LÍQUIDO</b>	<b>(18.750)</b>	<b>55.392</b>
Diferido + Intangível	2.260	2.260						
<b>TOTAL DO ATIVO</b>	<b>289.570</b>	<b>298.827</b>						

Rentabilidade	2013	2012	Capital	2013	2012	Operacional	2013	2012	Ciclo Financ	2013	2012	Liquidez	2013	2012
ROA	(0,06)	0,19	IMOB	0,02	0,02	DM	0,55	0,50	PMCR	35,00	32,48	LG	2,10	3,02
ROE	(0,08)	0,22	ENDIV	0,18	0,16	DC	0,01	0,00	PMPE	28,78	26,47	LC	2,10	3,02
MLB	0,47	0,39	ENDIVCP	0,18	0,16	DA	0,51	0,41	GAT	1,69	1,64	LI	0,04	0,47
MLL	(0,04)	0,11	ENDIVLP	-	-	COMB	1,06	0,91						
MARG. EBIT	(0,04)	0,11	CE	1,00	1,00	COMBA	1,06	0,90						
MARG. EBITDA	(0,02)	0,13	CT/CP	0,23	0,19									

Tiquete Médio	2013	2012
R\$	86,31	84,38

## COOPERATIVA ODONTOLÓGICA DE GARANHUNS E AGRESTE MERIDIONAL.

Endereço	Informações Cadastrais
R DR JOSE MARIANO 193 GARANHUNS, PE, 55293-335 Repr. Legal: LUIZ GONZAGA DE OLIVEIRA FILHO	Registro: 34233-5 Dt Reg ANS: 18/12/98 CNPJ: 01.501.597/0001-10 Cooperativa Odontológica - região 5 Beneficiários: 5.640(dez/2013) 5.236(dez/2012) UNIODONTO GARANHUNS

Ativo	2013	2012	Passivo	2013	2012	DRE	2013	2012
<b>Circulante</b>	<b>306.668</b>	<b>190.309</b>	<b>Circulante</b>	<b>338.292</b>	<b>258.391</b>			
Disponível	37.371	94.813	Prov. Técnicas	215.545	81.207	Contraprestações efetivas	2.016.052	1.706.276
Aplicações	64.944	44.048	Débitos ops. de saúde	-	-	Eventos inden. líquidos	(1.059.310)	(1.028.117)
Créditos ops. de saúde	145.759	14.829	Déb Ops não Rel c/ Planos	1.974	1.594	<b>Result. Oper c/ planos</b>	<b>956.741</b>	<b>678.160</b>
Desp. comerc. Diferidas	-	-	Trib e Enc. Soc. a Recolher	42.332	36.507	<b>Resultado Bruto</b>	<b>994.034</b>	<b>753.141</b>
Títulos e Créd. a receber	19.249	18.705	Emprest e Financ. a pagar	40.918	90.618	Despesas administrativas	(786.702)	(643.854)
Outros	39.345	17.914	Outros	37.522	48.465	Desp. de comercialização	(69.202)	(42.629)
<b>Não Circulante</b>	<b>604.765</b>	<b>568.512</b>	<b>Não Circulante</b>	<b>82.819</b>	<b>86.078</b>	Result. financ. líquido	(43.015)	(5.613)
Realizável a longo prazo	-	-	<b>Patrimônio líquido</b>	<b>490.321</b>	<b>414.353</b>	Result. patrimonial	-	-
Aplicações	-	-	Capital/patr. social	330.377	289.938	<b>Result. antes imp./part.</b>	<b>95.115</b>	<b>67.637</b>
Outros	-	-	Reservas	65.317	59.822	Imp. Renda / Imp. Diferidos	(305)	(1.902)
Investimentos	84.619	70.701	Outros	94.627	64.593	Contribuição social	(183)	(1.141)
Imobilizado	519.596	497.055	<b>TOTAL DO PASSIVO</b>	<b>911.433</b>	<b>758.822</b>	Partic. no resultado	-	-
Diferido + Intangível	550	757				<b>RESULTADO LÍQUIDO</b>	<b>94.627</b>	<b>64.593</b>
<b>TOTAL DO ATIVO</b>	<b>911.433</b>	<b>758.822</b>						

Rentabilidade	2013	2012	Capital	2013	2012	Operacional	2013	2012	Ciclo Financ	2013	2012	Liquidez	2013	2012
ROA	0,10	0,09	IMOB	0,09	0,09	DM	0,53	0,60	PMCR	26,03	3,13	LG	0,73	0,55
ROE	0,19	0,16	ENDIV	0,46	0,45	DC	0,03	0,02	PMPE	38,33	28,44	LC	0,91	0,74
MLB	0,49	0,44	ENDIVCP	0,37	0,34	DA	0,39	0,38	GAT	2,21	2,25	LI	0,11	0,37
MLL	0,05	0,04	ENDIVLP	0,09	0,11	COMB	0,95	1,00						
MARG. EBIT	0,07	0,05	CE	0,80	0,75	COMBA	0,97	1,01						
MARG. EBITDA	0,09	0,09	CT/CP	0,86	0,83									
												<b>Tiquete Médio</b>	<b>2013</b>	<b>2012</b>
												R\$	32,12	29,20

## COOPERATIVA ODONTOLÓGICA DO ESTADO DO AMAPÁ

Endereço	Informações Cadastrais
RUA NAÇÕES UNIDAS 906 MACAPA, AP, 68908-126 Repr. Legal: ANA VALERIA DOS SANTOS SILVA	Registro: 36578-5 Dt Reg ANS: 04/01/99 CNPJ: 02.254.846/0001-83 Cooperativa Odontológica - região 6 Beneficiários: 20.515(dez/2013) 20.396(dez/2012) UNIODONTO AMAPÁ

Ativo (x mil)	2013	2012	Passivo (x mil)	2013	2012	DRE (x mil)	2013	2012
<b>Circulante</b>	<b>3.134</b>	<b>2.700</b>	<b>Circulante</b>	<b>2.698</b>	<b>1.642</b>			
Disponível	115	10	Prov. Técnicas	638	501	Contraprestações efetivas	5.794	3.046
Aplicações	2.400	2.208	Débitos ops. de saúde	115	90	Eventos inden. líquidos	(3.117)	(3.231)
Créditos ops. de saúde	170	101	Déb Ops não Rel c/ Planos	2	2	<b>Result. Oper c/ planos</b>	<b>2.677</b>	<b>(186)</b>
Desp. comerc. Diferidas	-	-	Trib e Enc. Soc. a Recolher	1.484	960	<b>Resultado Bruto</b>	<b>2.061</b>	<b>(80)</b>
Títulos e Créd. a receber	324	241	Emprest e Financ. a pagar	350	13	Despesas administrativas	(2.018)	(1.853)
Outros	125	140	Outros	109	76	Desp. de comercialização	(15)	(33)
<b>Não Circulante</b>	<b>1.814</b>	<b>516</b>	<b>Não Circulante</b>	<b>847</b>	<b>-</b>	Result. financ. líquido	156	190
Realizável a longo prazo	-	-	<b>Patrimônio líquido</b>	<b>1.403</b>	<b>1.574</b>	Result. patrimonial	0	2
Aplicações	-	-	Capital/patr. social	682	708	<b>Result. antes imp./part.</b>	<b>185</b>	<b>(1.807)</b>
Outros	-	-	Reservas	489	540	Imp. Renda / Imp. Diferidos	-	(2)
Investimentos	16	15	Outros	232	326	Contribuição social	-	(1)
Imobilizado	1.774	474	<b>TOTAL DO PASSIVO</b>	<b>4.948</b>	<b>3.216</b>	Partic. no resultado	-	-
Diferido + Intangível	24	27				<b>RESULTADO LÍQUIDO</b>	<b>185</b>	<b>(1.810)</b>
<b>TOTAL DO ATIVO</b>	<b>4.948</b>	<b>3.216</b>						

Rentabilidade	2013	2012	Capital	2013	2012	Operacional	2013	2012	Ciclo Financ	2013	2012	Liquidez	2013	2012
ROA	0,04	(0,56)	IMOB	0,01	0,01	DM	0,54	1,06	PMCR	10,59	11,92	LG	0,88	1,64
ROE	0,13	(1,15)	ENDIV	0,72	0,51	DC	0,00	0,01	PMPE	2,64	4,66	LC	1,16	1,64
MLB	0,36	(0,03)	ENDIVCP	0,55	0,51	DA	0,35	0,61	GAT	1,17	0,95	LI	0,04	0,01
MLL	0,03	(0,59)	ENDIVLP	0,17	-	COMB	0,89	1,68						
MARG. EBIT	0,04	(0,59)	CE	0,76	1,00	COMBA	0,87	1,58						
MARG. EBITDA	0,04	(0,58)	CT/CP	2,53	1,04									
												<b>Tiquete Médio</b>	<b>2013</b>	<b>2012</b>
												R\$	23,48	13,10

## COOPERATIVA ODONTOLÓGICA LTDA.

Endereço	Informações Cadastrais
RUA MARECHAL FLORIANO 1530 SANTO ANGELO, RS, 98801-650 Repr. Legal: ROBERTO DOS SANTOS HOCHHEIM	Registro: 41095-1 Dt Reg ANS: 23/03/00 CNPJ: 03.585.454/0001-60 Cooperativa Odontológica - região 5 Beneficiários: -(dez/2013) 294(dez/2012) UNIODONTO MISSOES

Ativo	2013	2012	Passivo	2013	2012	DRE	2013	2012
<b>Circulante</b>	<b>26.476</b>	<b>28.900</b>	<b>Circulante</b>	<b>4.010</b>	<b>4.636</b>	Contraprestações efetivas	23.378	31.008
Disponível	12.188	14.543	Prov. Técnicas	-	-	Eventos inden. líquidos	(9.408)	(9.450)
Aplicações	486	-	Débitos ops. de saúde	-	-	<b>Result. Oper c/ planos</b>	<b>13.970</b>	<b>21.559</b>
Créditos ops. de saúde	-	-	Déb Ops não Rel c/ Planos	-	-	<b>Resultado Bruto</b>	<b>47.489</b>	<b>21.559</b>
Desp. comerc. Diferidas	-	-	Trib e Enc. Soc. a Recolher	548	696	Despesas administrativas	(48.860)	(49.593)
Títulos e Créd. a receber	-	-	Emprest e Financ. a pagar	-	-	Desp. de comercialização	-	-
Outros	13.802	14.357	Outros	3.462	3.940	Result. financ. líquido	56	-
<b>Não Circulante</b>	<b>17.079</b>	<b>16.345</b>	<b>Não Circulante</b>	-	-	Result. patrimonial	-	2.074
Realizável a longo prazo	-	-	<b>Patrimônio líquido</b>	<b>39.545</b>	<b>40.609</b>	<b>Result. antes imp/part.</b>	<b>(1.316)</b>	<b>(805)</b>
Aplicações	-	-	Capital/patr. social	40.861	40.609	Imp. Renda / Imp. Diferidos	-	-
Outros	-	-	Reservas	-	-	Contribuição social	-	-
Investimentos	11.233	10.499	Outros	(1.316)	-	Partic. no resultado	-	-
Imobilizado	5.846	5.846	<b>TOTAL DO PASSIVO</b>	<b>43.555</b>	<b>45.245</b>	<b>RESULTADO LÍQUIDO</b>	<b>(1.316)</b>	<b>(805)</b>
Diferido + Intangível	-	-						
<b>TOTAL DO ATIVO</b>	<b>43.555</b>	<b>45.245</b>						

Rentabilidade	2013	2012	Capital	2013	2012	Operacional	2013	2012	Ciclo Financ	2013	2012	Liquidez	2013	2012
ROA	(0,03)	(0,02)	IMOB	0,26	0,23	DM	0,40	0,30	PMCR	-	-	LG	6,60	6,23
ROE	(0,03)	(0,02)	ENDIV	0,09	0,10	DC	-	-	PMPE	-	-	LC	6,60	6,23
MLB	2,03	0,70	ENDIVCP	0,09	0,10	DA	2,09	1,60	GAT	0,54	0,69	LI	3,04	3,14
MLL	(0,06)	(0,03)	ENDIVLP	-	-	COMB	2,49	1,90						
MARG. EBIT	(0,06)	(0,03)	CE	1,00	1,00	COMBA	2,49	1,90						
MARG. EBITDA	(0,06)	(0,03)	CT/CP	0,10	0,11									
												<b>Tiquete Médio</b>	<b>2013</b>	<b>2012</b>
												R\$	-	6,39

## COOPERATIVA ODONTOLÓGICA POÇOS DE CALDAS

Endereço	Informações Cadastrais
RUA TUTOIA 51 POCOS DE CALDAS, MG, 37701-080 Repr. Legal: DOUGLAS HENRIQUE FIGUEIREDO MATOS	Registro: 40979-1 Dt Reg ANS: 11/11/99 CNPJ: 03.494.031/0001-34 Cooperativa Odontológica - região 5 Beneficiários: 7.478(dez/2013) 2.494(dez/2012) UNIODONTO POÇOS DE CALDAS

Ativo (x mil)	2013	2012	Passivo (x mil)	2013	2012	DRE (x mil)	2013	2012
<b>Circulante</b>	<b>1.074</b>	<b>1.063</b>	<b>Circulante</b>	<b>597</b>	<b>387</b>	Contraprestações efetivas	4.171	3.523
Disponível	29	41	Prov. Técnicas	259	137	Eventos inden. líquidos	(2.697)	(2.226)
Aplicações	283	369	Débitos ops. de saúde	-	3	<b>Result. Oper c/ planos</b>	<b>1.474</b>	<b>1.297</b>
Créditos ops. de saúde	361	300	Déb Ops não Rel c/ Planos	-	37	<b>Resultado Bruto</b>	<b>1.507</b>	<b>1.331</b>
Desp. comerc. Diferidas	-	-	Trib e Enc. Soc. a Recolher	69	56	Despesas administrativas	(1.460)	(1.153)
Títulos e Créd. a receber	7	6	Emprest e Financ. a pagar	15	-	Desp. de comercialização	(125)	(90)
Outros	394	347	Outros	254	154	Result. financ. líquido	(42)	(4)
<b>Não Circulante</b>	<b>119</b>	<b>95</b>	<b>Não Circulante</b>	<b>192</b>	<b>197</b>	Result. patrimonial	0	0
Realizável a longo prazo	-	-	<b>Patrimônio líquido</b>	<b>404</b>	<b>575</b>	<b>Result. antes imp/part.</b>	<b>(119)</b>	<b>149</b>
Aplicações	-	-	Capital/patr. social	131	123	Imp. Renda / Imp. Diferidos	(0)	(4)
Outros	-	-	Reservas	392	330	Contribuição social	(0)	(2)
Investimentos	7	7	Outros	(119)	122	Partic. no resultado	-	-
Imobilizado	112	88	<b>TOTAL DO PASSIVO</b>	<b>1.194</b>	<b>1.158</b>	<b>RESULTADO LÍQUIDO</b>	<b>(119)</b>	<b>143</b>
Diferido + Intangível	-	-						
<b>TOTAL DO ATIVO</b>	<b>1.194</b>	<b>1.158</b>						

Rentabilidade	2013	2012	Capital	2013	2012	Operacional	2013	2012	Ciclo Financ	2013	2012	Liquidez	2013	2012
ROA	(0,10)	0,12	IMOB	0,01	0,01	DM	0,65	0,63	PMCR	31,15	30,69	LG	1,36	1,82
ROE	(0,30)	0,25	ENDIV	0,66	0,50	DC	0,03	0,03	PMPE	21,81	22,11	LC	1,80	2,75
MLB	0,36	0,38	ENDIVCP	0,50	0,33	DA	0,35	0,33	GAT	3,49	3,04	LI	0,05	0,10
MLL	(0,03)	0,04	ENDIVLP	0,16	0,17	COMB	1,03	0,98						
MARG. EBIT	(0,01)	0,05	CE	0,76	0,66	COMBA	1,04	0,99						
MARG. EBITDA	(0,01)	0,06	CT/CP	1,96	1,02									
												<b>Tiquete Médio</b>	<b>2013</b>	<b>2012</b>
												R\$	66,77	26,62

## COOPERATIVA ODONTOLÓGICA REGIÃO SUL DA BAHIA - UNIODONTO

Endereço	Informações Cadastrais
AV AZIZ MARON 1117 ITABUNA, BA, 45600-000 Repr. Legal: MARIO AUGUSTO DIAS BRUM	Registro: 40201-0 Dt Reg ANS: 12/03/99 CNPJ: 00.491.998/0001-74 Cooperativa Odontológica - região 5 Beneficiários: 7.157(dez/2013) 6.543(dez/2012) UNIODONTO ITABUNA

Ativo	2013	2012	Passivo	2013	2012	DRE	2013	2012
<b>Circulante</b>	<b>366.261</b>	<b>416.615</b>	<b>Circulante</b>	<b>162.776</b>	<b>155.117</b>			
Disponível	13.018	19.216	Prov. Técnicas	124.061	83.083	Contraprestações efetivas	1.311.849	1.415.686
Aplicações	140.423	168.325	Débitos ops. de saúde	5.536	4.568	Eventos inden. líquidos	(949.829)	(1.002.534)
Créditos ops. de saúde	172.578	193.067	Déb Ops não Rel c/ Planos	-	3.946	<b>Result. Oper c/ planos</b>	<b>362.019</b>	<b>413.151</b>
Desp. comerc. Diferidas	-	-	Trib e Enc. Soc. a Recolher	19.389	53.419			
Títulos e Créd. a receber	15.772	15.708	Emprest e Financ. a pagar	-	-	<b>Resultado Bruto</b>	<b>569.390</b>	<b>642.825</b>
Outros	24.470	20.301	Outros	13.790	10.101	Despesas administrativas	(478.532)	(487.589)
<b>Não Circulante</b>	<b>166.005</b>	<b>155.553</b>	<b>Não Circulante</b>	<b>167.166</b>	<b>182.952</b>	Desp. de comercialização	(51.424)	(80.162)
Realizável a longo prazo	-	-	<b>Patrimônio líquido</b>	<b>202.324</b>	<b>234.100</b>	Result. financ. líquido	(25.943)	(6.720)
Aplicações	-	-	Capital/patr. social	172.641	142.492	Result. patrimonial	-	3.000
Outros	-	-	Reservas	18.122	10.726	<b>Result. antes imp./part.</b>	<b>13.491</b>	<b>83.066</b>
Investimentos	104.363	90.337	Outros	11.561	80.881	Imp. Renda / Imp. Diferidos	(1.206)	(1.366)
Imobilizado	61.642	65.216	<b>TOTAL DO PASSIVO</b>	<b>532.266</b>	<b>572.169</b>	Contribuição social	(724)	(820)
Diferido + Intangível	-	-				Partic. no resultado	-	-
<b>TOTAL DO ATIVO</b>	<b>532.266</b>	<b>572.169</b>				<b>RESULTADO LÍQUIDO</b>	<b>11.561</b>	<b>80.881</b>

Rentabilidade	2013	2012	Capital	2013	2012	Operacional	2013	2012	Ciclo Financ	2013	2012	Liquidez	2013	2012
ROA	0,02	0,14	IMOB	0,20	0,16	DM	0,72	0,71	PMCR	47,36	49,10	LG	1,11	1,23
ROE	0,06	0,35	ENDIV	0,62	0,59	DC	0,04	0,06	PMPE	31,14	29,83	LC	2,25	2,69
MLB	0,43	0,45	ENDIVCP	0,31	0,27	DA	0,36	0,34	GAT	2,46	2,47	LI	0,08	0,12
MLL	0,01	0,06	ENDIVLP	0,31	0,32	COMB	1,13	1,11						
MARG. EBIT	0,04	0,07	CE	0,49	0,46	COMBA	1,15	1,11						
MARG. EBITDA	0,04	0,08	CT/CP	1,63	1,44									
												<b>Tiquete Médio</b>	<b>2013</b>	<b>2012</b>
												R\$	16,43	16,88

## COOPERATIVA ODONTOLÓGICA VALE DO CAÍ LTDA - DENTSUL

Endereço	Informações Cadastrais
RUA CAPITAO PORFIRIO 1551 MONTENEGRO, RS, 95780-000 Repr. Legal: ATHOS COUTINHO BOOS	Registro: 35347-7 Dt Reg ANS: 22/12/98 CNPJ: 01.041.724/0001-46 Cooperativa Odontológica - região 6 Beneficiários: 4.348(dez/2013) 3.214(dez/2012) COOPERATIVA ODONTOLÓGICA VALE DO CAÍ LTDA. DENTSUL

Ativo	2013	2012	Passivo	2013	2012	DRE	2013	2012
<b>Circulante</b>	<b>315.341</b>	<b>199.309</b>	<b>Circulante</b>	<b>127.575</b>	<b>101.550</b>			
Disponível	182.915	118.648	Prov. Técnicas	40.605	9.156	Contraprestações efetivas	616.902	486.920
Aplicações	38.841	36.414	Débitos ops. de saúde	-	-	Eventos inden. líquidos	(163.718)	(105.559)
Créditos ops. de saúde	68.990	18.609	Déb Ops não Rel c/ Planos	37.815	38.386	<b>Result. Oper c/ planos</b>	<b>453.184</b>	<b>381.361</b>
Desp. comerc. Diferidas	-	-	Trib e Enc. Soc. a Recolher	26.841	19.289			
Títulos e Créd. a receber	23.657	8.718	Emprest e Financ. a pagar	-	-	<b>Resultado Bruto</b>	<b>527.246</b>	<b>(57.444)</b>
Outros	938	16.921	Outros	22.315	34.718	Despesas administrativas	(396.823)	(398.022)
<b>Não Circulante</b>	<b>641.720</b>	<b>630.201</b>	<b>Não Circulante</b>	<b>130.072</b>	<b>115.221</b>	Desp. de comercialização	(15.048)	-
Realizável a longo prazo	130.072	115.221	<b>Patrimônio líquido</b>	<b>699.414</b>	<b>612.739</b>	Result. financ. líquido	(11.133)	(2.955)
Aplicações	-	-	Capital/patr. social	90.119	86.055	Result. patrimonial	5.139	-
Outros	130.072	115.221	Reservas	521.186	503.913	<b>Result. antes imp./part.</b>	<b>109.382</b>	<b>29.518</b>
Investimentos	10.633	10.393	Outros	88.109	22.772	Imp. Renda / Imp. Diferidos	(1.196)	(409)
Imobilizado	489.141	490.322	<b>TOTAL DO PASSIVO</b>	<b>957.061</b>	<b>829.510</b>	Contribuição social	(718)	(246)
Diferido + Intangível	11.874	14.265				Partic. no resultado	-	-
<b>TOTAL DO ATIVO</b>	<b>957.061</b>	<b>829.510</b>				<b>RESULTADO LÍQUIDO</b>	<b>107.468</b>	<b>28.864</b>

Rentabilidade	2013	2012	Capital	2013	2012	Operacional	2013	2012	Ciclo Financ	2013	2012	Liquidez	2013	2012
ROA	0,11	0,03	IMOB	0,02	0,03	DM	0,27	0,22	PMCR	40,26	13,76	LG	1,73	1,45
ROE	0,15	0,05	ENDIV	0,27	0,26	DC	0,02	-	PMPE	34,58	31,23	LC	2,47	1,96
MLB	0,85	(0,12)	ENDIVCP	0,13	0,12	DA	0,64	0,82	GAT	0,64	0,59	LI	1,43	1,17
MLL	0,17	0,06	ENDIVLP	0,14	0,14	COMB	0,93	1,03						
MARG. EBIT	0,20	0,07	CE	0,50	0,47	COMBA	0,95	1,04						
MARG. EBITDA	0,22	0,10	CT/CP	0,37	0,35									
												<b>Tiquete Médio</b>	<b>2013</b>	<b>2012</b>
												R\$	12,27	13,10



## COORE ASSISTÊNCIA ODONTOLÓGICA S/C LTDA - ME

Endereço	Informações Cadastrais
AV. MOACIR AVIDOS 269 COLATINA, ES, 29703-030 Repr. Legal: ANA LÚCIA DE CARVALHO ALMEIDA NITZ	Registro: 41620-7 Dt Reg ANS: 11/07/07 CNPJ: 06.155.705/0001-64 Odontologia de Grupo SP - região 5 Beneficiários: 4.525(dez/2013) 3.789(dez/2012) VIVAODONTO

Ativo	2013	2012	Passivo	2013	2012	DRE	2013	2012
<b>Circulante</b>	<b>87.863</b>	<b>127.897</b>	<b>Circulante</b>	<b>136.035</b>	<b>170.552</b>			
Disponível	401	2.346	Prov. Técnicas	1.214	-	Contraprestações efetivas	314.057	404.339
Aplicações	67	615	Débitos ops. de saúde	-	-	Eventos inden. líquidos	(39.744)	(20.266)
Créditos ops. de saúde	87.394	122.860	Déb Ops não Rel c/ Planos	-	-	<b>Result. Oper c/ planos</b>	<b>274.313</b>	<b>384.072</b>
Desp. comerc. Diferidas	-	-	Trib e Enc. Soc. a Recolher	71.798	76.383	<b>Resultado Bruto</b>	<b>274.313</b>	<b>383.665</b>
Títulos e Créd. a receber	-	-	Emprest e Financ. a pagar	63.023	87.772	Despesas administrativas	(196.079)	(186.824)
Outros	-	2.077	Outros	-	6.397	Desp. de comercialização	(16.607)	(20.905)
<b>Não Circulante</b>	<b>57.407</b>	<b>70.077</b>	<b>Não Circulante</b>	<b>47.856</b>	<b>97.873</b>	Result. financ. líquido	(35.425)	(66.266)
Realizável a longo prazo	-	-	<b>Patrimônio líquido</b>	<b>(38.621)</b>	<b>(70.451)</b>	Result. patrimonial	-	-
Aplicações	-	-	Capital/patr. social	30.000	30.000	<b>Result. antes imp./part.</b>	<b>26.202</b>	<b>25.855</b>
Outros	-	-	Reservas	75.029	49.174	Imp. Renda / Imp. Diferidos	(15.977)	-
Investimentos	-	-	Outros	(143.650)	(149.625)	Contribuição social	(9.586)	-
Imobilizado	54.860	67.530	<b>TOTAL DO PASSIVO</b>	<b>145.270</b>	<b>197.974</b>	Partic. no resultado	-	-
Diferido + Intangível	2.547	2.547				<b>RESULTADO LÍQUIDO</b>	<b>639</b>	<b>25.855</b>
<b>TOTAL DO ATIVO</b>	<b>145.270</b>	<b>197.974</b>						

Rentabilidade	2013	2012	Capital	2013	2012	Operacional	2013	2012	Ciclo Financ	2013	2012	Liquidez	2013	2012
ROA	0,00	0,13	IMOB	0,02	0,01	DM	0,13	0,05	PMCR	100,18	109,39	LG	0,48	0,48
ROE	(0,02)	(0,37)	ENDIV	1,27	1,36	DC	0,05	0,05	PMPE	11,00	-	LC	0,65	0,75
MLB	0,87	0,95	ENDIVCP	0,94	0,86	DA	0,62	0,46	GAT	2,16	2,04	LI	0,00	0,01
MLL	0,00	0,06	ENDIVLP	0,33	0,49	COMB	0,80	0,56						
MARG. EBIT	0,21	0,23	CE	0,74	0,64	COMBA	0,91	0,67						
MARG. EBITDA	0,26	0,27	CT/CP	(4,76)	(3,81)									
												<b>Tiquete Médio</b>	<b>2013</b>	<b>2012</b>
												R\$	6,10	11,35

## CROE - CENTRO DE REABILITACAO ORAL ESPECIALIZADO LTDA

Endereço	Informações Cadastrais
OSCAR VIDAL 252 JUIZ DE FORA, MG, 36016-290 Repr. Legal: MARCO ANDRÉ GOUVÊA VIEIRA	Registro: 36818-1 Dt Reg ANS: 05/01/99 CNPJ: 19.009.638/0001-11 Odontologia de Grupo - região 6 Beneficiários: 2.615(dez/2013) 2.484(dez/2012) CROE-CENTRO DE REABILITAÇÃO ORAL ESPECIALIZADO LTDA

Ativo	2013	2012	Passivo	2013	2012	DRE	2013	2012
<b>Circulante</b>	<b>76.641</b>	<b>116.363</b>	<b>Circulante</b>	<b>246.831</b>	<b>138.180</b>			
Disponível	49.965	14.474	Prov. Técnicas	71.640	458	Contraprestações efetivas	911.280	711.295
Aplicações	8	1.007	Débitos ops. de saúde	34.815	-	Eventos inden. líquidos	(624.763)	(234.088)
Créditos ops. de saúde	18.486	92.853	Déb Ops não Rel c/ Planos	-	-	<b>Result. Oper c/ planos</b>	<b>286.517</b>	<b>477.207</b>
Desp. comerc. Diferidas	-	-	Trib e Enc. Soc. a Recolher	49.194	46.901	<b>Resultado Bruto</b>	<b>722.583</b>	<b>698.743</b>
Títulos e Créd. a receber	7.921	7.896	Emprest e Financ. a pagar	61.806	19.530	Despesas administrativas	(797.450)	(765.582)
Outros	261	132	Outros	29.376	71.291	Desp. de comercialização	-	-
<b>Não Circulante</b>	<b>128.061</b>	<b>155.448</b>	<b>Não Circulante</b>	<b>76.906</b>	<b>108.281</b>	Result. financ. líquido	(101.659)	(99.910)
Realizável a longo prazo	-	-	<b>Patrimônio líquido</b>	<b>(119.035)</b>	<b>25.350</b>	Result. patrimonial	-	-
Aplicações	-	-	Capital/patr. social	39.000	39.000	<b>Result. antes imp./part.</b>	<b>(176.525)</b>	<b>(42.417)</b>
Outros	-	-	Reservas	-	-	Imp. Renda / Imp. Diferidos	-	(3.883)
Investimentos	-	-	Outros	(158.035)	(13.650)	Contribuição social	-	(2.330)
Imobilizado	128.061	155.448	<b>TOTAL DO PASSIVO</b>	<b>204.702</b>	<b>271.811</b>	Partic. no resultado	-	-
Diferido + Intangível	-	-				<b>RESULTADO LÍQUIDO</b>	<b>(176.525)</b>	<b>(48.631)</b>
<b>TOTAL DO ATIVO</b>	<b>204.702</b>	<b>271.811</b>						

Rentabilidade	2013	2012	Capital	2013	2012	Operacional	2013	2012	Ciclo Financ	2013	2012	Liquidez	2013	2012
ROA	(0,86)	(0,18)	IMOB	-	-	DM	0,69	0,33	PMCR	7,30	46,99	LG	0,24	0,47
ROE	1,48	(1,92)	ENDIV	1,58	0,91	DC	-	-	PMPE	20,41	0,70	LC	0,31	0,84
MLB	0,79	0,98	ENDIVCP	1,21	0,51	DA	0,88	1,08	GAT	4,45	2,62	LI	0,20	0,10
MLL	(0,19)	(0,07)	ENDIVLP	0,38	0,40	COMB	1,56	1,41						
MARG. EBIT	(0,08)	0,10	CE	0,76	0,56	COMBA	1,76	1,64						
MARG. EBITDA	(0,04)	0,11	CT/CP	(2,72)	9,72									
												<b>Tiquete Médio</b>	<b>2013</b>	<b>2012</b>
												R\$	30,08	24,79

## CROWN ODONTOLOGIA DE GRUPO LTDA

Endereço	Informações Cadastrais
RUA PEQUETITA 145 SAO PAULO, SP, 04552-060 Repr. Legal: WALTER CARMO CORIOLANO JUNIOR	Registro: 39724-5 Dt Reg ANS: 24/12/98 CNPJ: 69.099.307/0001-98 Odontologia de Grupo - região 4 Beneficiários: 16.561(dez/2013) 13.043(dez/2012) CROWN ODONTOLOGIA DE GRUPO LTDA

Ativo (x mil)	2013	2012	Passivo (x mil)	2013	2012	DRE (x mil)	2013	2012
<b>Circulante</b>	<b>671</b>	<b>694</b>	<b>Circulante</b>	<b>225</b>	<b>198</b>			
Disponível	10	4	Prov. Técnicas	115	79	Contraprestações efetivas	2.770	2.224
Aplicações	580	619	Débitos ops. de saúde	0	0	Eventos inden. líquidos	(899)	(793)
Créditos ops. de saúde	80	71	Déb Ops não Rel c/ Planos	-	-	<b>Result. Oper c/ planos</b>	<b>1.871</b>	<b>1.431</b>
Desp. comerc. Diferidas	-	-	Trib e Enc. Soc. a Recolher	33	70			
Títulos e Créd. a receber	-	-	Emprest e Financ. a pagar	-	-	<b>Resultado Bruto</b>	<b>1.512</b>	<b>1.429</b>
Outros	1	0	Outros	77	49	Despesas administrativas	(825)	(696)
<b>Não Circulante</b>	<b>271</b>	<b>314</b>	<b>Não Circulante</b>	<b>-</b>	<b>-</b>	Desp. de comercialização	(75)	(144)
Realizável a longo prazo	-	-	<b>Patrimônio líquido</b>	<b>717</b>	<b>811</b>	Result. financ. líquido	(122)	(5)
Aplicações	-	-	Capital/patr. social	200	100	Result. patrimonial	-	-
Outros	-	-	Reservas	512	711	<b>Result. antes imp./part.</b>	<b>489</b>	<b>509</b>
Investimentos	-	-	Outros	5	-	Imp. Renda / Imp. Diferidos	(103)	(105)
Imobilizado	271	314	<b>TOTAL DO PASSIVO</b>	<b>942</b>	<b>1.008</b>	Contribuição social	(44)	(46)
Diferido + Intangível	-	-				Partic. no resultado	-	-
<b>TOTAL DO ATIVO</b>	<b>942</b>	<b>1.008</b>				<b>RESULTADO LÍQUIDO</b>	<b>342</b>	<b>357</b>

Rentabilidade	2013	2012	Capital	2013	2012	Operacional	2013	2012	Ciclo Financ	2013	2012	Liquidez	2013	2012
ROA	0,36	0,35	IMOB	-	-	DM	0,32	0,36	PMCR	10,40	11,47	LG	2,98	3,51
ROE	0,48	0,44	ENDIV	0,24	0,20	DC	0,03	0,06	PMPE	45,41	35,93	LC	2,98	3,51
MLB	0,55	0,64	ENDIVCP	0,24	0,20	DA	0,30	0,31	GAT	2,94	2,21	LI	0,05	0,02
MLL	0,12	0,16	ENDIVLP	-	-	COMB	0,65	0,73						
MARG. EBIT	0,23	0,26	CE	1,00	1,00	COMBA	0,68	0,74						
MARG. EBITDA	0,25	0,28	CT/CP	0,31	0,24									
												<b>Tiquete Médio</b>	<b>2013</b>	<b>2012</b>
												R\$	15,64	17,46

## CUNHA ODONTOLOGIA LTDA

Endereço	Informações Cadastrais
RUA 17-A 671 GOIANIA, GO, 74070-100 Repr. Legal: MARCELO DE PAULA CUNHA	Registro: 41695-9 Dt Reg ANS: 30/03/09 CNPJ: 06.216.938/0001-20 Odontologia de Grupo SP - região 6 Beneficiários: 2.526(dez/2013) 2.378(dez/2012)

Ativo	2013	2012	Passivo	2013	2012	DRE	2013	2012
<b>Circulante</b>	<b>242.981</b>	<b>161.933</b>	<b>Circulante</b>	<b>763.927</b>	<b>212.455</b>			
Disponível	3.153	12.290	Prov. Técnicas	6.579	5.142	Contraprestações efetivas	818.640	565.613
Aplicações	-	-	Débitos ops. de saúde	-	-	Eventos inden. líquidos	(284.000)	(241.047)
Créditos ops. de saúde	68.365	105.844	Déb Ops não Rel c/ Planos	-	-	<b>Result. Oper c/ planos</b>	<b>534.640</b>	<b>324.566</b>
Desp. comerc. Diferidas	-	-	Trib e Enc. Soc. a Recolher	181.330	34.968			
Títulos e Créd. a receber	8.349	4.544	Emprest e Financ. a pagar	543.231	144.325	<b>Resultado Bruto</b>	<b>492.975</b>	<b>324.566</b>
Outros	163.114	39.256	Outros	32.786	28.020	Despesas administrativas	(451.711)	(437.826)
<b>Não Circulante</b>	<b>537.671</b>	<b>262.502</b>	<b>Não Circulante</b>	<b>-</b>	<b>135.857</b>	Desp. de comercialização	-	-
Realizável a longo prazo	-	5.290	<b>Patrimônio líquido</b>	<b>16.725</b>	<b>76.123</b>	Result. financ. líquido	(100.662)	(40.800)
Aplicações	-	5.290	Capital/patr. social	260.000	260.000	Result. patrimonial	-	20.175
Outros	-	-	Reservas	-	-	<b>Result. antes imp./part.</b>	<b>(59.398)</b>	<b>(143.837)</b>
Investimentos	14.761	4.666	Outros	(243.275)	(183.877)	Imp. Renda / Imp. Diferidos	-	-
Imobilizado	522.910	252.546	<b>TOTAL DO PASSIVO</b>	<b>780.652</b>	<b>424.435</b>	Contribuição social	-	-
Diferido + Intangível	-	-				Partic. no resultado	-	-
<b>TOTAL DO ATIVO</b>	<b>780.652</b>	<b>424.435</b>				<b>RESULTADO LÍQUIDO</b>	<b>(59.398)</b>	<b>(143.837)</b>

Rentabilidade	2013	2012	Capital	2013	2012	Operacional	2013	2012	Ciclo Financ	2013	2012	Liquidez	2013	2012
ROA	(0,08)	(0,34)	IMOB	0,02	0,01	DM	0,35	0,43	PMCR	30,06	67,37	LG	0,32	0,48
ROE	(3,55)	(1,89)	ENDIV	0,98	0,82	DC	-	-	PMPE	8,34	7,68	LC	0,32	0,76
MLB	0,60	0,57	ENDIVCP	0,98	0,50	DA	0,55	0,77	GAT	1,05	1,33	LI	0,00	0,06
MLL	(0,07)	(0,25)	ENDIVLP	-	0,32	COMB	0,90	1,20						
MARG. EBIT	0,05	(0,18)	CE	1,00	0,61	COMBA	1,02	1,29						
MARG. EBITDA	0,06	(0,16)	CT/CP	45,68	4,58									
												<b>Tiquete Médio</b>	<b>2013</b>	<b>2012</b>
												R\$	27,48	20,06

## DENTAL CARE CLINICA ODONTOLOGICA LTDA

Endereço	Informações Cadastrais
AV. PREFEITO PAULO NOVAES 961 AVARE, SP, 18705-000 Repr. Legal: HILTON SERGIO ISMAEL LUTTI	Registro: 38621-9 Dt Reg ANS: 20/01/99 CNPJ: 66.493.529/0001-00 Odontologia de Grupo - região 5 Beneficiários: 2.842(dez/2013) 2.653(dez/2012) ODONTOLOGICA

Ativo	2013	2012	Passivo	2013	2012	DRE	2013	2012
<b>Circulante</b>	<b>183.973</b>	<b>141.481</b>	<b>Circulante</b>	<b>377.821</b>	<b>33.795</b>			
Disponível	3.470	20.655	Prov. Técnicas	17.075	8.410	Contraprestações efetivas	502.701	455.166
Aplicações	180.502	120.826	Débitos ops. de saúde	-	-	Eventos inden. líquidos	(229.620)	(236.913)
Créditos ops. de saúde	-	-	Déb Ops não Rel c/ Planos	-	-	<b>Result. Oper c/ planos</b>	<b>273.081</b>	<b>218.254</b>
Desp. comerc. Diferidas	-	-	Trib e Enc. Soc. a Recolher	13.588	10.139	<b>Resultado Bruto</b>	<b>272.284</b>	<b>218.128</b>
Títulos e Créd. a receber	-	-	Emprest e Financ. a pagar	105.379	4.550	Despesas administrativas	(230.918)	(194.342)
Outros	-	-	Outros	241.779	10.696	Desp. de comercialização	-	-
<b>Não Circulante</b>	<b>257.858</b>	<b>5.840</b>	<b>Não Circulante</b>	<b>-</b>	<b>-</b>	Result. financ. líquido	(3.888)	6.818
Realizável a longo prazo	-	-	<b>Patrimônio líquido</b>	<b>64.010</b>	<b>113.526</b>	Result. patrimonial	-	62
Aplicações	-	-	Capital/patr. social	21.000	21.000	<b>Result. antes imp./part.</b>	<b>37.478</b>	<b>28.818</b>
Outros	-	-	Reservas	-	-	Imp. Renda / Imp. Diferidos	(5.622)	(5.032)
Investimentos	220	220	Outros	43.010	92.526	Contribuição social	(3.373)	(3.019)
Imobilizado	257.639	4.666	<b>TOTAL DO PASSIVO</b>	<b>441.831</b>	<b>147.321</b>	Partic. no resultado	-	-
Diferido + Intangível	-	954				<b>RESULTADO LÍQUIDO</b>	<b>28.483</b>	<b>20.767</b>
<b>TOTAL DO ATIVO</b>	<b>441.831</b>	<b>147.321</b>						

Rentabilidade	2013	2012	Capital	2013	2012	Operacional	2013	2012	Ciclo Financ	2013	2012	Liquidez	2013	2012
ROA	0,06	0,14	IMOB	0,00	0,01	DM	0,46	0,52	PMCR	-	-	LG	0,49	4,19
ROE	0,44	0,18	ENDIV	0,86	0,23	DC	-	-	PMPE	26,77	12,78	LC	0,49	4,19
MLB	0,54	0,48	ENDIVCP	0,86	0,23	DA	0,46	0,43	GAT	1,14	3,09	LI	0,01	0,61
MLL	0,06	0,05	ENDIVLP	-	-	COMB	0,92	0,95						
MARG. EBIT	0,08	0,07	CE	1,00	1,00	COMBA	0,92	0,93						
MARG. EBITDA	0,09	0,08	CT/CP	5,90	0,30									
												<b>Tiquete Médio</b>	<b>2013</b>	<b>2012</b>
												R\$	15,41	14,90

## DENTAL CENTER SERVIÇOS ODONTOLOGICOS S/C LTDA

Endereço	Informações Cadastrais
RUA OTÁVIO FORGHIERE 72 GUARULHOS, SP, 07090-070 Repr. Legal: LUCIANO SCARPARO	Registro: 30159-1 Dt Reg ANS: 18/12/98 CNPJ: 51.261.014/0001-08 Odontologia de Grupo - região 4 Beneficiários: 58.659(dez/2013) 46.701(dez/2012) DENTAL CENTER SERVIÇOS ODONTOLOGICOS S/C LTDA

Ativo (x mil)	2013	2012	Passivo (x mil)	2013	2012	DRE (x mil)	2013	2012
<b>Circulante</b>	<b>3.397</b>	<b>3.562</b>	<b>Circulante</b>	<b>1.291</b>	<b>1.061</b>			
Disponível	36	42	Prov. Técnicas	876	621	Contraprestações efetivas	6.697	6.108
Aplicações	2.733	2.545	Débitos ops. de saúde	22	10	Eventos inden. líquidos	(2.889)	(2.627)
Créditos ops. de saúde	531	351	Déb Ops não Rel c/ Planos	45	41	<b>Result. Oper c/ planos</b>	<b>3.809</b>	<b>3.481</b>
Desp. comerc. Diferidas	-	-	Trib e Enc. Soc. a Recolher	140	135	<b>Resultado Bruto</b>	<b>3.938</b>	<b>4.426</b>
Títulos e Créd. a receber	52	39	Emprest e Financ. a pagar	12	3	Despesas administrativas	(2.661)	(2.776)
Outros	45	584	Outros	196	251	Desp. de comercialização	(871)	(787)
<b>Não Circulante</b>	<b>164</b>	<b>118</b>	<b>Não Circulante</b>	<b>287</b>	<b>27</b>	Result. financ. líquido	183	78
Realizável a longo prazo	35	32	<b>Patrimônio líquido</b>	<b>1.982</b>	<b>2.592</b>	Result. patrimonial	(1)	-
Aplicações	-	-	Capital/patr. social	100	100	<b>Result. antes imp./part.</b>	<b>588</b>	<b>689</b>
Outros	35	32	Reservas	1.552	-	Imp. Renda / Imp. Diferidos	(182)	(154)
Investimentos	-	-	Outros	330	2.492	Contribuição social	(76)	(66)
Imobilizado	128	86	<b>TOTAL DO PASSIVO</b>	<b>3.561</b>	<b>3.680</b>	Partic. no resultado	-	-
Diferido + Intangível	0	0				<b>RESULTADO LÍQUIDO</b>	<b>330</b>	<b>469</b>
<b>TOTAL DO ATIVO</b>	<b>3.561</b>	<b>3.680</b>						

Rentabilidade	2013	2012	Capital	2013	2012	Operacional	2013	2012	Ciclo Financ	2013	2012	Liquidez	2013	2012
ROA	0,09	0,13	IMOB	0,00	0,00	DM	0,43	0,43	PMCR	28,53	20,69	LG	2,17	3,30
ROE	0,17	0,18	ENDIV	0,44	0,30	DC	0,13	0,13	PMPE	32,43	26,79	LC	2,63	3,36
MLB	0,59	0,72	ENDIVCP	0,36	0,29	DA	0,40	0,45	GAT	1,88	1,66	LI	0,03	0,04
MLL	0,05	0,08	ENDIVLP	0,08	0,01	COMB	0,96	1,01						
MARG. EBIT	0,09	0,13	CE	0,82	0,98	COMBA	0,93	1,00						
MARG. EBITDA	0,09	0,14	CT/CP	0,80	0,42									
												<b>Tiquete Médio</b>	<b>2013</b>	<b>2012</b>
												R\$	10,33	12,74



## DENTAL GOLD ASSISTÊNCIA ODONTOLÓGICA LTDA.

Endereço	Informações Cadastrais
AVENIDA RUY CARNEIRO 895 JOAO PESSOA, PB, 58032-101 Repr. Legal: JOSUEL GOMES DA SILVA	Registro: 30073-0 Dt Reg ANS: 22/12/98 CNPJ: 01.402.285/0001-50 Odontologia de Grupo SP - região 5 Beneficiários: 27.703(dez/2013) 24.990(dez/2012) DENTAL GOLD

Ativo (x mil)	2013	2012	Passivo (x mil)	2013	2012	DRE (x mil)	2013	2012
<b>Circulante</b>	<b>1.423</b>	<b>1.524</b>	<b>Circulante</b>	<b>1.273</b>	<b>1.097</b>			
Disponível	213	229	Prov. Técnicas	657	451	Contraprestações efetivas	7.230	8.267
Aplicações	413	371	Débitos ops. de saúde	-	164	Eventos inden. líquidos	(3.163)	(4.682)
Créditos ops. de saúde	754	766	Déb Ops não Rel c/ Planos	-	-	<b>Result. Oper c/ planos</b>	<b>4.066</b>	<b>3.585</b>
Desp. comerc. Diferidas	-	-	Trib e Enc. Soc. a Recolher	221	293	<b>Resultado Bruto</b>	<b>3.800</b>	<b>3.585</b>
Títulos e Créd. a receber	33	157	Emprest e Financ. a pagar	150	0	Despesas administrativas	(3.743)	(3.126)
Outros	11	2	Outros	245	189	Desp. de comercialização	(179)	(339)
<b>Não Circulante</b>	<b>695</b>	<b>418</b>	<b>Não Circulante</b>	<b>299</b>	<b>163</b>	Result. financ. líquido	(191)	(72)
Realizável a longo prazo	-	-	<b>Patrimônio líquido</b>	<b>547</b>	<b>682</b>	Result. patrimonial	(6)	-
Aplicações	-	-	Capital/patr. social	260	130	<b>Result. antes imp./part.</b>	<b>(320)</b>	<b>44</b>
Outros	-	-	Reservas	106	106	Imp. Renda / Imp. Diferidos	(28)	-
Investimentos	-	-	Outros	181	446	Contribuição social	(15)	-
Imobilizado	695	418	<b>TOTAL DO PASSIVO</b>	<b>2.119</b>	<b>1.942</b>	Partic. no resultado	-	-
Diferido + Intangível	-	-				<b>RESULTADO LÍQUIDO</b>	<b>(363)</b>	<b>44</b>
<b>TOTAL DO ATIVO</b>	<b>2.119</b>	<b>1.942</b>						

Rentabilidade	2013	2012	Capital	2013	2012	Operacional	2013	2012	Ciclo Financ	2013	2012	Liquidez	2013	2012
ROA	(0,17)	0,02	IMOB	-	-	DM	0,44	0,57	PMCR	37,54	33,34	LG	0,91	1,21
ROE	(0,66)	0,06	ENDIV	0,74	0,65	DC	0,02	0,04	PMPE	28,67	12,55	LC	1,12	1,39
MLB	0,53	0,43	ENDIVCP	0,60	0,56	DA	0,52	0,38	GAT	3,41	4,26	LI	0,17	0,21
MLL	(0,05)	0,01	ENDIVLP	0,14	0,08	COMB	0,98	0,99						
MARG. EBIT	(0,01)	0,02	CE	0,81	0,87	COMBA	1,01	0,99						
MARG. EBITDA	0,01	0,03	CT/CP	2,87	1,85									
												<b>Tiquete Médio</b>	<b>2013</b>	<b>2012</b>
												R\$	22,99	28,38

## DENTAL MASTER LTDA.

Endereço	Informações Cadastrais
RUA EPAMINONDAS GRACINDO 262 MACEIO, AL, 57030-100 Repr. Legal: GEORGE DE ALMEIDA SALDANHA	Registro: 41374-7 Dt Reg ANS: 25/05/01 CNPJ: 04.212.174/0001-79 Odontologia de Grupo - região 6 Beneficiários: 21.996(dez/2013) 21.268(dez/2012) DENTAL MASTER

Ativo	2013	2012	Passivo	2013	2012	DRE	2013	2012
<b>Circulante</b>	<b>691.015</b>	<b>478.643</b>	<b>Circulante</b>	<b>264.718</b>	<b>264.718</b>			
Disponível	437.937	235.287	Prov. Técnicas	2.919	2.919	Contraprestações efetivas	5.659.543	5.186.629
Aplicações	133.903	124.181	Débitos ops. de saúde	-	-	Eventos inden. líquidos	(2.279.838)	(1.953.818)
Créditos ops. de saúde	-	-	Déb Ops não Rel c/ Planos	-	-	<b>Result. Oper c/ planos</b>	<b>3.379.704</b>	<b>3.232.811</b>
Desp. comerc. Diferidas	-	-	Trib e Enc. Soc. a Recolher	261.799	261.799	<b>Resultado Bruto</b>	<b>3.103.279</b>	<b>3.232.811</b>
Títulos e Créd. a receber	19.175	19.175	Emprest e Financ. a pagar	-	-	Despesas administrativas	(2.585.971)	(2.336.874)
Outros	100.000	100.000	Outros	-	-	Desp. de comercialização	(313.658)	(409.745)
<b>Não Circulante</b>	<b>185.191</b>	<b>166.348</b>	<b>Não Circulante</b>	<b>-</b>	<b>-</b>	Result. financ. líquido	9.722	13.376
Realizável a longo prazo	-	-	<b>Patrimônio líquido</b>	<b>611.488</b>	<b>380.272</b>	Result. patrimonial	-	-
Aplicações	-	-	Capital/patr. social	200.000	200.000	<b>Result. antes imp./part.</b>	<b>213.372</b>	<b>179.944</b>
Outros	-	-	Reservas	411.488	59.972	Imp. Renda / Imp. Diferidos	-	-
Investimentos	-	-	Outros	-	120.301	Contribuição social	-	-
Imobilizado	185.191	166.348	<b>TOTAL DO PASSIVO</b>	<b>876.207</b>	<b>644.991</b>	Partic. no resultado	-	-
Diferido + Intangível	-	-				<b>RESULTADO LÍQUIDO</b>	<b>213.372</b>	<b>179.944</b>
<b>TOTAL DO ATIVO</b>	<b>876.207</b>	<b>644.991</b>						

Rentabilidade	2013	2012	Capital	2013	2012	Operacional	2013	2012	Ciclo Financ	2013	2012	Liquidez	2013	2012
ROA	0,24	0,28	IMOB	-	-	DM	0,40	0,38	PMCR	-	-	LG	2,61	1,81
ROE	0,35	0,47	ENDIV	0,30	0,41	DC	0,06	0,08	PMPE	0,46	-	LC	2,61	1,81
MLB	0,55	0,62	ENDIVCP	0,30	0,41	DA	0,46	0,45	GAT	6,46	8,04	LI	1,65	0,89
MLL	0,04	0,03	ENDIVLP	-	-	COMB	0,92	0,91						
MARG. EBIT	0,04	0,03	CE	1,00	1,00	COMBA	0,91	0,90						
MARG. EBITDA	0,04	0,03	CT/CP	0,43	0,70									
												<b>Tiquete Médio</b>	<b>2013</b>	<b>2012</b>
												R\$	21,75	21,65

## DENTAL NETWORK OPERADORA DE PLANOS ODONTOLÓGICOS LTDA - ME

Endereço	Informações Cadastrais
RUA DOM PEDRO II 637 PORTO VELHO, RO, 76801-910 Repr. Legal: GUILHERME SILVÉRIO DE OLIVEIRA	Registro: 41863-3 Dt Reg ANS: 08/10/12 CNPJ: 14.344.127/0001-32 Odontologia de Grupo ST - região 5 Beneficiários: -(dez/2013) -(dez/2012) DENTAL NETWORK

Ativo	2013	2012	Passivo	2013	2012	DRE	2013	2012
<b>Circulante</b>	<b>37.631</b>	<b>31.745</b>	<b>Circulante</b>	-	<b>107.000</b>			
Disponível	2.194	31.745	Prov. Técnicas	-	-	Contraprestações efetivas	-	0
Aplicações	35.437	-	Débitos ops. de saúde	-	-	Eventos inden. líquidos	(207)	-
Créditos ops. de saúde	-	-	Déb Ops não Rel c/ Planos	-	-	<b>Result. Oper c/ planos</b>	<b>(207)</b>	<b>0</b>
Desp. comerc. Diferidas	-	-	Trib e Enc. Soc. a Recolher	-	-			
Títulos e Créd. a receber	-	-	Emprest e Financ. a pagar	-	-	<b>Resultado Bruto</b>	<b>(533)</b>	<b>0</b>
Outros	-	-	Outros	-	107.000	Despesas administrativas	(34.264)	(24.138)
<b>Não Circulante</b>	<b>65.883</b>	<b>67.000</b>				Desp. de comercialização	-	-
Realizável a longo prazo	-	-	<b>Não Circulante</b>	<b>145.000</b>	-	Result. financ. líquido	1.566	(454)
Aplicações	-	-				Result. patrimonial	-	-
Outros	-	-	<b>Patrimônio líquido</b>	<b>(41.486)</b>	<b>(8.255)</b>	<b>Result. antes imp./part.</b>	<b>(33.231)</b>	<b>(24.592)</b>
Investimentos	-	-	Capital/patr. social	30.000	30.000	Imp. Renda / Imp. Diferidos	-	-
Imobilizado	65.883	-	Reservas	-	-	Contribuição social	-	-
Diferido + Intangível	-	67.000	Outros	(71.486)	(38.255)	Partic. no resultado	-	-
<b>TOTAL DO ATIVO</b>	<b>103.514</b>	<b>98.745</b>	<b>TOTAL DO PASSIVO</b>	<b>103.514</b>	<b>98.745</b>	<b>RESULTADO LÍQUIDO</b>	<b>(33.231)</b>	<b>(24.592)</b>

Rentabilidade	2013	2012	Capital	2013	2012	Operacional	2013	2012	Ciclo Financ	2013	2012	Liquidez	2013	2012
ROA	(0,32)	(0,25)	IMOB	-	0,68	DM	-	-	PMCR	-	-	LG	0,26	0,30
ROE	0,80	2,98	ENDIV	1,40	1,08	DC	-	-	PMPE	-	-	LC	-	0,30
MLB	-	1,00	ENDIVCP	-	1,08	DA	-	-	GAT	-	0,00	LI	-	0,30
MLL	-	-	ENDIVLP	1,40	-	COMB	-	-						
MARG. EBIT	-	-	CE	-	1,00	COMBA	-	-						
MARG. EBITDA	-	-	CT/CP	(3,50)	(12,96)									
												<b>Tiquete Médio</b>	<b>2013</b>	<b>2012</b>
												R\$	-	-

## DENTAL NORTE ASSISTENCIA ODONTOLOGICA LTDA.

Endereço	Informações Cadastrais
AVENIDA CALAMA 5175 PORTO VELHO, RO, 76820-595 Repr. Legal: LEONARDO CZERWINSKI	Registro: 41718-1 Dt Reg ANS: 10/03/10 CNPJ: 10.722.466/0001-54 Odontologia de Grupo ST - região 5 Beneficiários: 34.024(dez/2013) 29.021(dez/2012) DENTAL NORTE

Ativo (x mil)	2013	2012	Passivo (x mil)	2013	2012	DRE (x mil)	2013	2012
<b>Circulante</b>	<b>1.602</b>	<b>1.498</b>	<b>Circulante</b>	<b>977</b>	<b>813</b>			
Disponível	60	6	Prov. Técnicas	623	432	Contraprestações efetivas	3.866	4.108
Aplicações	958	829	Débitos ops. de saúde	-	1	Eventos inden. líquidos	(1.919)	(1.392)
Créditos ops. de saúde	187	510	Déb Ops não Rel c/ Planos	-	-	<b>Result. Oper c/ planos</b>	<b>1.947</b>	<b>2.716</b>
Desp. comerc. Diferidas	-	-	Trib e Enc. Soc. a Recolher	236	225			
Títulos e Créd. a receber	332	141	Emprest e Financ. a pagar	-	-	<b>Resultado Bruto</b>	<b>2.159</b>	<b>2.835</b>
Outros	64	12	Outros	119	155	Despesas administrativas	(2.062)	(2.168)
<b>Não Circulante</b>	<b>130</b>	<b>120</b>				Desp. de comercialização	(29)	(30)
Realizável a longo prazo	-	-	<b>Não Circulante</b>	-	-	Result. financ. líquido	(44)	25
Aplicações	-	-				Result. patrimonial	-	(0)
Outros	-	-	<b>Patrimônio líquido</b>	<b>754</b>	<b>805</b>	<b>Result. antes imp./part.</b>	<b>24</b>	<b>744</b>
Investimentos	-	-	Capital/patr. social	372	372	Imp. Renda / Imp. Diferidos	-	-
Imobilizado	129	120	Reservas	-	-	Contribuição social	-	-
Diferido + Intangível	0	0	Outros	382	433	Partic. no resultado	-	-
<b>TOTAL DO ATIVO</b>	<b>1.732</b>	<b>1.618</b>	<b>TOTAL DO PASSIVO</b>	<b>1.732</b>	<b>1.618</b>	<b>RESULTADO LÍQUIDO</b>	<b>24</b>	<b>744</b>

Rentabilidade	2013	2012	Capital	2013	2012	Operacional	2013	2012	Ciclo Financ	2013	2012	Liquidez	2013	2012
ROA	0,01	0,46	IMOB	0,00	0,00	DM	0,50	0,34	PMCR	17,43	44,72	LG	1,64	1,84
ROE	0,03	0,92	ENDIV	0,56	0,50	DC	0,01	0,01	PMPE	37,28	41,99	LC	1,64	1,84
MLB	0,56	0,69	ENDIVCP	0,56	0,50	DA	0,53	0,53	GAT	2,23	2,54	LI	0,06	0,01
MLL	0,01	0,18	ENDIVLP	-	-	COMB	1,04	0,87						
MARG. EBIT	0,02	0,19	CE	1,00	1,00	COMBA	1,05	0,87						
MARG. EBITDA	0,03	0,20	CT/CP	1,30	1,01									
												<b>Tiquete Médio</b>	<b>2013</b>	<b>2012</b>
												R\$	10,69	12,14

## DENTAL PLAN - PLANO DE ASSISTÊNCIA ODONTOLÓGICA LTDA. ME

Endereço	Informações Cadastrais
RUA JJ SEABRA 136 FEIRA DE SANTANA, BA, 44026-020 Repr. Legal: JANUBIA ALVES SOUZA	Registro: 41580-4 Dt Reg ANS: 25/10/06 CNPJ: 03.554.195/0001-00 Odontologia de Grupo ST - região 6 Beneficiários: 2.292(dez/2013) 1.654(dez/2012) DENTAL PLAN

Ativo	2013	2012	Passivo	2013	2012	DRE	2013	2012
<b>Circulante</b>	<b>31.195</b>	<b>53.162</b>	<b>Circulante</b>	<b>28.673</b>	<b>51.498</b>			
Disponível	5.335	4.269	Prov. Técnicas	0	-	Contraprestações efetivas	368.386	375.181
Aplicações	1.000	372	Débitos ops. de saúde	-	-	Eventos inden. líquidos	(158.901)	(110.972)
Créditos ops. de saúde	24.860	48.522	Déb Ops não Rel c/ Planos	-	-	<b>Result. Oper c/ planos</b>	<b>209.485</b>	<b>264.209</b>
Desp. comerc. Diferidas	-	-	Trib e Enc. Soc. a Recolher	17.696	18.924	<b>Resultado Bruto</b>	<b>247.613</b>	<b>264.209</b>
Títulos e Créd. a receber	-	-	Emprest e Financ. a pagar	10.197	31.613	Despesas administrativas	(198.886)	(198.703)
Outros	-	-	Outros	779	960	Desp. de comercialização	(23.373)	(28.562)
<b>Não Circulante</b>	<b>1.264</b>	<b>451</b>	<b>Não Circulante</b>	<b>-</b>	<b>-</b>	Result. financ. líquido	(19.212)	(7.384)
Realizável a longo prazo	-	-	<b>Patrimônio líquido</b>	<b>3.787</b>	<b>2.115</b>	Result. patrimonial	-	-
Aplicações	-	-	Capital/patr. social	12.000	12.000	<b>Result. antes imp/part.</b>	<b>6.142</b>	<b>29.561</b>
Outros	-	-	Reservas	-	-	Imp. Renda / Imp. Diferidos	(9.862)	-
Investimentos	-	-	Outros	(8.213)	(9.885)	Contribuição social	(6.491)	-
Imobilizado	1.264	451	<b>TOTAL DO PASSIVO</b>	<b>32.460</b>	<b>53.613</b>	Partic. no resultado	-	-
Diferido + Intangível	-	-				<b>RESULTADO LÍQUIDO</b>	<b>(10.211)</b>	<b>29.561</b>
<b>TOTAL DO ATIVO</b>	<b>32.460</b>	<b>53.613</b>						

Rentabilidade	2013	2012	Capital	2013	2012	Operacional	2013	2012	Ciclo Financ	2013	2012	Liquidez	2013	2012
ROA	(0,31)	0,55	IMOB	-	-	DM	0,43	0,30	PMCR	24,29	46,56	LG	1,09	1,03
ROE	(2,70)	13,98	ENDIV	0,88	0,96	DC	0,06	0,08	PMPE	0,00	-	LC	1,09	1,03
MLB	0,67	0,70	ENDIVCP	0,88	0,96	DA	0,54	0,53	GAT	11,35	7,00	LI	0,19	0,08
MLL	(0,03)	0,08	ENDIVLP	-	-	COMB	1,03	0,90						
MARG. EBIT	0,07	0,10	CE	1,00	1,00	COMBA	1,09	0,92						
MARG. EBITDA	0,07	0,10	CT/CP	7,57	24,35									
												<b>Tiquete Médio</b>	<b>2013</b>	<b>2012</b>
												R\$	15,11	25,62

## DENTAL PLUS CONVÊNIO ODONTOLÓGICO LTDA.

Endereço	Informações Cadastrais
RUA CAMPOS SALES 694 SANTO ANDRE, SP, 09015-200 Repr. Legal: GABRIELA GONSALES FERNANDES BARCELLOS	Registro: 31436-6 Dt Reg ANS: 23/12/98 CNPJ: 00.571.628/0001-47 Odontologia de Grupo - região 4 Beneficiários: 12.887(dez/2013) 12.197(dez/2012) DENTAL PLUS CONVÊNIO ODONTOLÓGICO

Ativo	2013	2012	Passivo	2013	2012	DRE	2013	2012
<b>Circulante</b>	<b>126.766</b>	<b>137.569</b>	<b>Circulante</b>	<b>299.233</b>	<b>268.844</b>			
Disponível	9.528	3.854	Prov. Técnicas	16.257	33.810	Contraprestações efetivas	2.311.077	588.376
Aplicações	64.027	91.677	Débitos ops. de saúde	16.463	10.953	Eventos inden. líquidos	(804.634)	(218.002)
Créditos ops. de saúde	6.590	9.763	Déb Ops não Rel c/ Planos	-	-	<b>Result. Oper c/ planos</b>	<b>1.506.443</b>	<b>370.374</b>
Desp. comerc. Diferidas	-	-	Trib e Enc. Soc. a Recolher	79.586	70.036	<b>Resultado Bruto</b>	<b>1.468.527</b>	<b>370.374</b>
Títulos e Créd. a receber	-	-	Emprest e Financ. a pagar	95.073	69.177	Despesas administrativas	(958.404)	(243.394)
Outros	46.621	32.275	Outros	91.854	84.868	Desp. de comercialização	(151.798)	(45.858)
<b>Não Circulante</b>	<b>519.170</b>	<b>565.434</b>	<b>Não Circulante</b>	<b>66.711</b>	<b>151.054</b>	Result. financ. líquido	(128.041)	(10.640)
Realizável a longo prazo	153.810	129.108	<b>Patrimônio líquido</b>	<b>279.992</b>	<b>283.105</b>	Result. patrimonial	-	-
Aplicações	-	-	Capital/patr. social	170.000	170.000	<b>Result. antes imp/part.</b>	<b>230.284</b>	<b>70.482</b>
Outros	153.810	129.108	Reservas	-	-	Imp. Renda / Imp. Diferidos	(38.541)	(11.179)
Investimentos	-	150.000	Outros	109.992	113.105	Contribuição social	(22.279)	(6.185)
Imobilizado	353.099	283.541	<b>TOTAL DO PASSIVO</b>	<b>645.936</b>	<b>703.004</b>	Partic. no resultado	-	-
Diferido + Intangível	12.261	2.786				<b>RESULTADO LÍQUIDO</b>	<b>169.464</b>	<b>53.119</b>
<b>TOTAL DO ATIVO</b>	<b>645.936</b>	<b>703.004</b>						

Rentabilidade	2013	2012	Capital	2013	2012	Operacional	2013	2012	Ciclo Financ	2013	2012	Liquidez	2013	2012
ROA	0,26	0,08	IMOB	0,02	0,22	DM	0,35	0,37	PMCR	1,03	5,97	LG	0,77	0,64
ROE	0,61	0,19	ENDIV	0,57	0,60	DC	0,07	0,08	PMPE	7,27	-	LC	0,42	0,51
MLB	0,64	0,63	ENDIVCP	0,46	0,38	DA	0,41	0,41	GAT	3,58	0,84	LI	0,03	0,01
MLL	0,07	0,09	ENDIVLP	0,10	0,21	COMB	0,83	0,86						
MARG. EBIT	0,16	0,14	CE	0,82	0,64	COMBA	0,88	0,88						
MARG. EBITDA	0,20	0,18	CT/CP	1,31	1,48									
												<b>Tiquete Médio</b>	<b>2013</b>	<b>2012</b>
												R\$	15,02	4,09

## DENTAL UNI - COOPERATIVA ODONTOLÓGICA

Endereço	Informações Cadastrais
RUA IRMÃ FLAVIA BORLET 197 CURITIBA, PR, 81630-170 Repr. Legal: LUIZ HUMBERTO DE SOUZA DANIEL	Registro: 30448-4 Dt Reg ANS: 22/12/98 CNPJ: 78.738.101/0001-51 Cooperativa Odontológica SP - região 4 Beneficiários: 488.705(dez/2013) 431.954(dez/2012) DENTAL UNI

Ativo (x mil)	2013	2012	Passivo (x mil)	2013	2012	DRE (x mil)	2013	2012
<b>Circulante</b>	<b>21.090</b>	<b>19.303</b>	<b>Circulante</b>	<b>15.596</b>	<b>9.345</b>			
Disponível	293	176	Prov. Técnicas	8.002	5.186	Contraprestações efetivas	54.215	44.967
Aplicações	5.062	10.069	Débitos ops. de saúde	23	0	Eventos inden. líquidos	(23.497)	(20.331)
Créditos ops. de saúde	13.271	6.449	Déb Ops não Rel c/ Planos	-	-	<b>Result. Oper c/ planos</b>	<b>30.718</b>	<b>24.636</b>
Desp. comerc. Diferidas	-	-	Trib e Enc. Soc. a Recolher	2.554	1.989			
Títulos e Créd. a receber	1.410	1.069	Emprest e Financ. a pagar	2.898	1	<b>Resultado Bruto</b>	<b>30.360</b>	<b>24.820</b>
Outros	1.053	1.540	Outros	2.119	2.168	Despesas administrativas	(23.290)	(16.652)
<b>Não Circulante</b>	<b>11.386</b>	<b>5.389</b>	<b>Não Circulante</b>	<b>7.587</b>	<b>5.393</b>	Desp. de comercialização	(6.109)	(7.100)
Realizável a longo prazo	-	-	<b>Patrimônio líquido</b>	<b>9.294</b>	<b>9.954</b>	Result. financ. líquido	(1.306)	667
Aplicações	-	-	Capital/patr. social	4.579	4.028	Result. patrimonial	285	261
Outros	-	-	Reservas	4.778	4.616	<b>Result. antes imp./part.</b>	<b>(59)</b>	<b>1.801</b>
Investimentos	7	7	Outros	(64)	1.310	Imp. Renda / Imp. Diferidos	(3)	(4)
Imobilizado	11.176	5.181	<b>TOTAL DO PASSIVO</b>	<b>32.476</b>	<b>24.692</b>	Contribuição social	(2)	(2)
Diferido + Intangível	203	202				Partic. no resultado	-	(485)
<b>TOTAL DO ATIVO</b>	<b>32.476</b>	<b>24.692</b>				<b>RESULTADO LÍQUIDO</b>	<b>(64)</b>	<b>1.310</b>

Rentabilidade	2013	2012	Capital	2013	2012	Operacional	2013	2012	Ciclo Financ	2013	2012	Liquidez	2013	2012
ROA	(0,00)	0,05	IMOB	0,01	0,01	DM	0,43	0,45	PMCR	88,12	51,63	LG	0,91	1,31
ROE	(0,01)	0,13	ENDIV	0,71	0,60	DC	0,11	0,16	PMPE	27,41	30,72	LC	1,35	2,07
MLB	0,56	0,55	ENDIVCP	0,48	0,38	DA	0,43	0,37	GAT	1,67	1,82	LI	0,02	0,02
MLL	(0,00)	0,03	ENDIVLP	0,23	0,22	COMB	0,98	0,98						
MARG. EBIT	0,04	0,06	CE	0,67	0,63	COMBA	1,00	0,97						
MARG. EBITDA	0,05	0,07	CT/CP	2,49	1,48									
												<b>Tiquete Médio</b>	<b>2013</b>	<b>2012</b>
												R\$	9,90	9,11

## DENTALMASTER COMÉRCIO DE PLANOS ODONTOLÓGICOS LTDA

Endereço	Informações Cadastrais
AV. SANTOS DUMONT 5043 FORTALEZA, CE, 60150-160 Repr. Legal: FRANCISCO FERNANDO ROCHA NOVAIS	Registro: 40146-3 Dt Reg ANS: 04/03/99 CNPJ: 01.364.933/0001-20 Odontologia de Grupo - região 5 Beneficiários: 17.415(dez/2013) 15.763(dez/2012) DENTALMASTER

Ativo	2013	2012	Passivo	2013	2012	DRE	2013	2012
<b>Circulante</b>	<b>220.121</b>	<b>268.552</b>	<b>Circulante</b>	<b>242.087</b>	<b>202.683</b>			
Disponível	12.327	143.733	Prov. Técnicas	50.064	32.499	Contraprestações efetivas	2.536.150	2.001.763
Aplicações	14.707	94.521	Débitos ops. de saúde	217	-	Eventos inden. líquidos	(666.606)	(600.709)
Créditos ops. de saúde	12.625	20.813	Déb Ops não Rel c/ Planos	-	-	<b>Result. Oper c/ planos</b>	<b>1.869.544</b>	<b>1.401.055</b>
Desp. comerc. Diferidas	-	-	Trib e Enc. Soc. a Recolher	54.263	60.724			
Títulos e Créd. a receber	2.750	5.980	Emprest e Financ. a pagar	-	18.937	<b>Resultado Bruto</b>	<b>1.743.679</b>	<b>1.401.055</b>
Outros	177.712	3.504	Outros	137.543	90.523	Despesas administrativas	(1.391.003)	(1.219.762)
<b>Não Circulante</b>	<b>211.972</b>	<b>159.980</b>	<b>Não Circulante</b>	<b>13.118</b>	<b>32.796</b>	Desp. de comercialização	(273.890)	-
Realizável a longo prazo	-	-	<b>Patrimônio líquido</b>	<b>176.888</b>	<b>193.053</b>	Result. financ. líquido	(24.003)	(22.922)
Aplicações	-	-	Capital/patr. social	150.000	150.000	Result. patrimonial	-	-
Outros	-	-	Reservas	26.888	43.053	<b>Result. antes imp./part.</b>	<b>54.783</b>	<b>154.149</b>
Investimentos	-	-	Outros	-	-	Imp. Renda / Imp. Diferidos	-	(23.774)
Imobilizado	209.606	157.614	<b>TOTAL DO PASSIVO</b>	<b>432.093</b>	<b>428.532</b>	Contribuição social	-	(14.264)
Diferido + Intangível	2.367	2.367				Partic. no resultado	-	-
<b>TOTAL DO ATIVO</b>	<b>432.093</b>	<b>428.532</b>				<b>RESULTADO LÍQUIDO</b>	<b>54.783</b>	<b>116.111</b>

Rentabilidade	2013	2012	Capital	2013	2012	Operacional	2013	2012	Ciclo Financ	2013	2012	Liquidez	2013	2012
ROA	0,13	0,27	IMOB	0,01	0,01	DM	0,26	0,30	PMCR	1,79	3,74	LG	0,86	1,14
ROE	0,31	0,60	ENDIV	0,59	0,55	DC	0,11	-	PMPE	27,04	19,48	LC	0,91	1,32
MLB	0,69	0,70	ENDIVCP	0,56	0,47	DA	0,55	0,61	GAT	5,87	4,67	LI	0,05	0,71
MLL	0,02	0,06	ENDIVLP	0,03	0,08	COMB	0,92	0,91						
MARG. EBIT	0,03	0,09	CE	0,95	0,86	COMBA	0,93	0,92						
MARG. EBITDA	0,06	0,13	CT/CP	1,44	1,22									
												<b>Tiquete Médio</b>	<b>2013</b>	<b>2012</b>
												R\$	13,18	10,11

## DENTAL-MED ASSISTENCIA ODONTOLOGICA S/S LTDA

Endereço	Informações Cadastrais
AV. RIO DE JANEIRO 1201 LONDRINA, PR, 86010-150 Repr. Legal: ROBERTO PRESCINOTTI	Registro: 33362-0 Dt Reg ANS: 25/01/99 CNPJ: 00.073.193/0001-00 Odontologia de Grupo - região 6 Beneficiários: 8.243(dez/2013) 7.648(dez/2012) ORALMED ASSISTENCIA ODONTOLOGICA

Ativo (x mil)	2013	2012	Passivo (x mil)	2013	2012	DRE (x mil)	2013	2012
<b>Circulante</b>	<b>1.326</b>	<b>893</b>	<b>Circulante</b>	<b>935</b>	<b>621</b>			
Disponível	903	33	Prov. Técnicas	194	202	Contraprestações efetivas	1.799	1.446
Aplicações	-	561	Débitos ops. de saúde	-	-	Eventos inden. líquidos	-	-
Créditos ops. de saúde	404	284	Déb Ops não Rel c/ Planos	-	-	<b>Result. Oper c/ planos</b>	<b>1.799</b>	<b>1.446</b>
Desp. comerc. Diferidas	-	-	Trib e Enc. Soc. a Recolher	172	135	<b>Resultado Bruto</b>	<b>3.334</b>	<b>1.446</b>
Títulos e Créd. a receber	18	15	Emprest e Financ. a pagar	-	-	Despesas administrativas	(1.163)	(837)
Outros	0	0	Outros	569	284	Desp. de comercialização	-	-
<b>Não Circulante</b>	<b>240</b>	<b>751</b>	<b>Não Circulante</b>	<b>434</b>	<b>434</b>	Result. financ. líquido	220	(19)
Realizável a longo prazo	22	539	<b>Patrimônio líquido</b>	<b>196</b>	<b>590</b>	Result. patrimonial	-	-
Aplicações	-	-	Capital/patr. social	33	33	<b>Result. antes imp./part.</b>	<b>2.391</b>	<b>588</b>
Outros	22	539	Reservas	-	-	Imp. Renda / Imp. Diferidos	(52)	-
Investimentos	-	-	Outros	163	557	Contribuição social	(40)	-
Imobilizado	212	207	<b>TOTAL DO PASSIVO</b>	<b>1.565</b>	<b>1.645</b>	Partic. no resultado	-	-
Diferido + Intangível	6	6				<b>RESULTADO LÍQUIDO</b>	<b>2.299</b>	<b>588</b>
<b>TOTAL DO ATIVO</b>	<b>1.565</b>	<b>1.645</b>						

Rentabilidade	2013	2012	Capital	2013	2012	Operacional	2013	2012	Ciclo Financ	2013	2012	Liquidez	2013	2012
ROA	1,47	0,36	IMOB	0,00	0,00	DM	-	-	PMCR	80,80	70,66	LG	0,98	1,36
ROE	11,70	1,00	ENDIV	0,87	0,64	DC	-	-	PMPE	-	-	LC	1,42	1,44
MLB	1,85	1,00	ENDIVCP	0,60	0,38	DA	0,65	0,58	GAT	1,15	0,88	LI	0,97	0,05
MLL	1,28	0,41	ENDIVLP	0,28	0,26	COMB	0,65	0,58						
MARG. EBIT	1,36	0,43	CE	0,68	0,59	COMBA	0,58	0,59						
MARG. EBITDA	1,39	0,45	CT/CP	6,97	1,79									
												<b>Tiquete Médio</b>	<b>2013</b>	<b>2012</b>
												R\$	18,33	16,89

## DENTAL-PAR - ASSISTÊNCIA ODONTOLÓGICA EMPRESARIAL LTDA.

Endereço	Informações Cadastrais
AV. NETUNO 29 SANTANA DE PARNAIBA, SP, 06541-015 Repr. Legal: ARMANDO RODRIGUES FILHO	Registro: 32289-0 Dt Reg ANS: 30/12/98 CNPJ: 02.156.150/0001-14 Odontologia de Grupo - região 4 Beneficiários: 35.882(dez/2013) 17.978(dez/2012) DENTALPAR

Ativo (x mil)	2013	2012	Passivo (x mil)	2013	2012	DRE (x mil)	2013	2012
<b>Circulante</b>	<b>545</b>	<b>236</b>	<b>Circulante</b>	<b>504</b>	<b>1.435</b>			
Disponível	3	24	Prov. Técnicas	2	-	Contraprestações efetivas	3.173	2.206
Aplicações	91	98	Débitos ops. de saúde	160	93	Eventos inden. líquidos	(1.187)	(636)
Créditos ops. de saúde	300	-	Déb Ops não Rel c/ Planos	-	-	<b>Result. Oper c/ planos</b>	<b>1.985</b>	<b>1.570</b>
Desp. comerc. Diferidas	-	-	Trib e Enc. Soc. a Recolher	115	850	<b>Resultado Bruto</b>	<b>2.019</b>	<b>1.570</b>
Títulos e Créd. a receber	149	114	Emprest e Financ. a pagar	135	315	Despesas administrativas	(1.279)	(1.191)
Outros	2	1	Outros	92	177	Desp. de comercialização	(400)	(260)
<b>Não Circulante</b>	<b>1.059</b>	<b>1.082</b>	<b>Não Circulante</b>	<b>1.023</b>	<b>232</b>	Result. financ. líquido	(136)	(377)
Realizável a longo prazo	533	533	<b>Patrimônio líquido</b>	<b>78</b>	<b>(349)</b>	Result. patrimonial	-	-
Aplicações	-	11	Capital/patr. social	836	836	<b>Result. antes imp./part.</b>	<b>205</b>	<b>(290)</b>
Outros	533	522	Reservas	171	176	Imp. Renda / Imp. Diferidos	(18)	-
Investimentos	-	-	Outros	(930)	(1.361)	Contribuição social	(11)	-
Imobilizado	526	549	<b>TOTAL DO PASSIVO</b>	<b>1.604</b>	<b>1.319</b>	Partic. no resultado	-	-
Diferido + Intangível	-	-				<b>RESULTADO LÍQUIDO</b>	<b>177</b>	<b>(290)</b>
<b>TOTAL DO ATIVO</b>	<b>1.604</b>	<b>1.319</b>						

Rentabilidade	2013	2012	Capital	2013	2012	Operacional	2013	2012	Ciclo Financ	2013	2012	Liquidez	2013	2012
ROA	0,11	(0,22)	IMOB	-	-	DM	0,37	0,29	PMCR	34,01	-	LG	0,71	0,46
ROE	2,28	0,83	ENDIV	0,95	1,26	DC	0,13	0,12	PMPE	0,55	-	LC	1,08	0,16
MLB	0,64	0,71	ENDIVCP	0,31	1,09	DA	0,40	0,54	GAT	1,98	1,67	LI	0,01	0,02
MLL	0,06	(0,13)	ENDIVLP	0,64	0,18	COMB	0,90	0,95						
MARG. EBIT	0,11	0,05	CE	0,33	0,86	COMBA	0,94	1,14						
MARG. EBITDA	0,12	0,06	CT/CP	19,69	(4,78)									
												<b>Tiquete Médio</b>	<b>2013</b>	<b>2012</b>
												R\$	11,87	10,23

## DENTALSHOW ASSISTÊNCIA ODONTOLÓGICA LTDA.

Endereço	Informações Cadastrais
SIA TRECHO 3/4 L 625/695 BRASILIA, DF, 71200-030 Repr. Legal: FAUSTO LOURENÇO DA COSTA	Registro: 36103-8 Dt Reg ANS: 22/12/98 CNPJ: 01.821.083/0001-42 Odontologia de Grupo ST - região 1 Beneficiários: 15.943(dez/2013) 11.152(dez/2012) DENTALSHOW ASSISTÊNCIA ODONTOLÓGICA

Ativo	2013	2012	Passivo	2013	2012	DRE	2013	2012
<b>Circulante</b>	<b>612.157</b>	<b>492.596</b>	<b>Circulante</b>	<b>297.252</b>	<b>278.573</b>			
Disponível	107.419	420.151	Prov. Técnicas	190.139	1.893	Contraprestações efetivas	2.016.051	965.989
Aplicações	182.741	39.938	Débitos ops. de saúde	-	-	Eventos inden. líquidos	(1.088.684)	(778.250)
Créditos ops. de saúde	245.113	26.496	Déb Ops não Rel c/ Planos	-	-	<b>Result. Oper c/ planos</b>	<b>927.367</b>	<b>187.739</b>
Desp. comerc. Diferidas	-	-	Trib e Enc. Soc. a Recolher	55.960	75.729			
Títulos e Créd. a receber	65.002	1.863	Emprest e Financ. a pagar	-	-	<b>Resultado Bruto</b>	<b>887.950</b>	<b>187.739</b>
Outros	11.881	4.148	Outros	51.153	200.951	Despesas administrativas	(1.301.119)	(1.671.382)
<b>Não Circulante</b>	<b>40.297</b>	<b>63.148</b>	<b>Não Circulante</b>	<b>88.171</b>	<b>94.426</b>	Desp. de comercialização	(94.477)	(149.288)
Realizável a longo prazo	12.598	32.024	<b>Patrimônio líquido</b>	<b>267.031</b>	<b>182.746</b>	Result. financ. líquido	7.675	(15.419)
Aplicações	-	-	Capital/patr. social	2.776.788	151.898	Result. patrimonial	(0)	-
Outros	12.598	32.024	Reservas	-	-	<b>Result. antes imp./part.</b>	<b>(499.971)</b>	<b>-1.682.282</b>
Investimentos	-	-	Outros	(2.509.757)	30.848	Imp. Renda / Imp. Diferidos	-	-
Imobilizado	7.619	2.542	<b>TOTAL DO PASSIVO</b>	<b>652.454</b>	<b>555.745</b>	Contribuição social	-	-
Diferido + Intangível	20.081	28.582				Partic. no resultado	-	-
<b>TOTAL DO ATIVO</b>	<b>652.454</b>	<b>555.745</b>				<b>RESULTADO LÍQUIDO</b>	<b>(499.971)</b>	<b>-1.682.282</b>

Rentabilidade	2013	2012	Capital	2013	2012	Operacional	2013	2012	Ciclo Financ	2013	2012	Liquidez	2013	2012
ROA	(0,77)	(3,03)	IMOB	0,03	0,05	DM	0,54	0,81	PMCR	43,77	9,87	LG	1,62	1,41
ROE	(1,87)	(9,21)	ENDIV	0,59	0,67	DC	0,05	0,15	PMPE	0,04	0,88	LC	2,06	1,77
MLB	0,44	0,19	ENDIVCP	0,46	0,50	DA	0,65	1,73	GAT	3,09	1,74	LI	0,36	1,51
MLL	(0,25)	(1,74)	ENDIVLP	0,14	0,17	COMB	1,23	2,69						
MARG. EBIT	(0,24)	(1,72)	CE	0,77	0,75	COMBA	1,23	2,73						
MARG. EBITDA	(0,24)	(1,71)	CT/CP	1,44	2,04									
												<b>Tiquete Médio</b>	<b>2013</b>	<b>2012</b>
												R\$	12,06	12,07

## DENTIÇÃO CONVÊNIOS ODONTOLÓGICOS S/S LTDA

Endereço	Informações Cadastrais
RUA ALBERTO STEIN 396 BLUMENAU, SC, 89036-200 Repr. Legal: CLAUDIO JOAO BUCCO	Registro: 32786-7 Dt Reg ANS: 21/12/98 CNPJ: 01.060.301/0001-73 Odontologia de Grupo - região 5 Beneficiários: 15.543(dez/2013) 15.655(dez/2012) DENTALPREV

Ativo	2013	2012	Passivo	2013	2012	DRE	2013	2012
<b>Circulante</b>	<b>432.931</b>	<b>649.709</b>	<b>Circulante</b>	<b>283.965</b>	<b>447.437</b>			
Disponível	35.267	129.576	Prov. Técnicas	90.139	84.905	Contraprestações efetivas	4.216.964	4.482.885
Aplicações	-	-	Débitos ops. de saúde	-	-	Eventos inden. líquidos	(2.775.043)	(3.270.404)
Créditos ops. de saúde	376.579	434.306	Déb Ops não Rel c/ Planos	-	-	<b>Result. Oper c/ planos</b>	<b>1.441.921</b>	<b>1.212.481</b>
Desp. comerc. Diferidas	-	-	Trib e Enc. Soc. a Recolher	24.088	22.742			
Títulos e Créd. a receber	8.288	609	Emprest e Financ. a pagar	102.531	243.099	<b>Resultado Bruto</b>	<b>1.311.673</b>	<b>1.210.992</b>
Outros	12.796	85.218	Outros	67.208	96.691	Despesas administrativas	(760.500)	(747.358)
<b>Não Circulante</b>	<b>363.644</b>	<b>270.129</b>	<b>Não Circulante</b>	<b>86.121</b>	<b>81.220</b>	Desp. de comercialização	(465.292)	(334.963)
Realizável a longo prazo	-	-	<b>Patrimônio líquido</b>	<b>426.488</b>	<b>391.181</b>	Result. financ. líquido	(34.828)	(50.878)
Aplicações	-	-	Capital/patr. social	200.000	200.000	Result. patrimonial	-	-
Outros	-	-	Reservas	-	-	<b>Result. antes imp./part.</b>	<b>51.053</b>	<b>80.156</b>
Investimentos	76.523	1.701	Outros	226.488	191.181	Imp. Renda / Imp. Diferidos	(7.658)	(12.023)
Imobilizado	278.753	256.235	<b>TOTAL DO PASSIVO</b>	<b>796.575</b>	<b>919.838</b>	Contribuição social	(4.595)	(7.214)
Diferido + Intangível	8.368	12.193				Partic. no resultado	-	-
<b>TOTAL DO ATIVO</b>	<b>796.575</b>	<b>919.838</b>				<b>RESULTADO LÍQUIDO</b>	<b>38.800</b>	<b>60.918</b>

Rentabilidade	2013	2012	Capital	2013	2012	Operacional	2013	2012	Ciclo Financ	2013	2012	Liquidez	2013	2012
ROA	0,05	0,07	IMOB	0,11	0,02	DM	0,66	0,73	PMCR	32,15	34,88	LG	1,17	1,23
ROE	0,09	0,16	ENDIV	0,46	0,57	DC	0,11	0,07	PMPE	11,69	9,35	LC	1,52	1,45
MLB	0,31	0,27	ENDIVCP	0,36	0,49	DA	0,18	0,17	GAT	5,29	4,87	LI	0,12	0,29
MLL	0,01	0,01	ENDIVLP	0,11	0,09	COMB	0,95	0,97						
MARG. EBIT	0,04	0,04	CE	0,77	0,85	COMBA	0,96	0,98						
MARG. EBITDA	0,05	0,05	CT/CP	0,87	1,35									
												<b>Tiquete Médio</b>	<b>2013</b>	<b>2012</b>
												R\$	22,72	24,47

## DENTIS SANUS ODONTOLOGIA DE GRUPO LTDA.

Endereço	Informações Cadastrais
RUA EMÍLIO MALLET 232 SAO PAULO, SP, 03320-000 Repr. Legal: EDUARDO PERISSINOTTO	Registro: 41466-2 Dt Reg ANS: 10/10/03 CNPJ: 04.911.101/0001-75 Odontologia de Grupo - região 4 Beneficiários: 224(dez/2013) 798(dez/2012) DENTIS SANUS

Ativo	2013	2012	Passivo	2013	2012	DRE	2013	2012
<b>Circulante</b>	<b>10.154</b>	<b>13.480</b>	<b>Circulante</b>	<b>2.001</b>	<b>8.456</b>	Contraprestações efetivas	219.681	229.072
Disponível	-	12.571	Prov. Técnicas	-	-	Eventos inden. líquidos	(71.163)	(72.893)
Aplicações	-	-	Débitos ops. de saúde	-	-	<b>Result. Oper c/ planos</b>	<b>148.518</b>	<b>156.180</b>
Créditos ops. de saúde	9.245	-	Déb Ops não Rel c/ Planos	-	-	<b>Resultado Bruto</b>	<b>145.494</b>	<b>156.180</b>
Desp. comerc. Diferidas	-	-	Trib e Enc. Soc. a Recolher	374	2.859	Despesas administrativas	(147.792)	(176.043)
Títulos e Créd. a receber	910	910	Emprest e Financ. a pagar	1.627	-	Desp. de comercialização	-	-
Outros	-	-	Outros	-	5.597	Result. financ. líquido	(138)	5
<b>Não Circulante</b>	<b>22.313</b>	<b>28.632</b>	<b>Não Circulante</b>	<b>-</b>	<b>-</b>	Result. patrimonial	-	-
Realizável a longo prazo	-	-	<b>Patrimônio líquido</b>	<b>30.467</b>	<b>33.656</b>	Result. antes imp./part.	<b>(2.436)</b>	<b>(22.466)</b>
Aplicações	-	-	Capital/patr. social	46.000	46.000	Imp. Renda / Imp. Diferidos	(471)	-
Outros	-	-	Reservas	-	-	Contribuição social	(283)	-
Investimentos	-	-	Outros	(15.533)	(12.344)	Partic. no resultado	-	-
Imobilizado	22.313	28.632	<b>TOTAL DO PASSIVO</b>	<b>32.468</b>	<b>42.112</b>	<b>RESULTADO LÍQUIDO</b>	<b>(3.189)</b>	<b>(22.466)</b>
Diferido + Intangível	-	-						
<b>TOTAL DO ATIVO</b>	<b>32.468</b>	<b>42.112</b>						

Rentabilidade	2013	2012	Capital	2013	2012	Operacional	2013	2012	Ciclo Financ	2013	2012	Liquidez	2013	2012
ROA	(0,10)	(0,53)	IMOB	-	-	DM	0,32	0,32	PMCR	15,15	-	LG	5,08	1,59
ROE	(0,10)	(0,67)	ENDIV	0,06	0,20	DC	-	-	PMPE	-	-	LC	5,08	1,59
MLB	0,66	0,68	ENDIVCP	0,06	0,20	DA	0,67	0,77	GAT	6,77	5,44	LI	-	1,49
MLL	(0,01)	(0,10)	ENDIVLP	-	-	COMB	1,00	1,09						
MARG. EBIT	(0,01)	(0,10)	CE	1,00	1,00	COMBA	1,00	1,09						
MARG. EBITDA	0,02	(0,07)	CT/CP	0,07	0,25									

Tiquete Médio	2013	2012
R\$	28,20	22,95

## DENTSY ODONTOLOGIA S/S LTDA.

Endereço	Informações Cadastrais
RUA CANDIDO PORTINARI 30 EMBU, SP, 06804-180 Repr. Legal: OSCAR COELHO DE OLIVEIRA	Registro: 41442-5 Dt Reg ANS: 13/01/03 CNPJ: 03.113.408/0001-68 Odontologia de Grupo ST - região 4 Beneficiários: 2.886(dez/2013) 2.897(dez/2012) DENTSY ODONTOLOGIA

Ativo	2013	2012	Passivo	2013	2012	DRE	2013	2012
<b>Circulante</b>	<b>141.134</b>	<b>359.215</b>	<b>Circulante</b>	<b>77.021</b>	<b>49.762</b>	Contraprestações efetivas	214.155	156.199
Disponível	512	377	Prov. Técnicas	24.750	19.655	Eventos inden. líquidos	(93.758)	(107.031)
Aplicações	24.279	31.063	Débitos ops. de saúde	-	-	<b>Result. Oper c/ planos</b>	<b>120.397</b>	<b>49.169</b>
Créditos ops. de saúde	23.343	10.786	Déb Ops não Rel c/ Planos	-	-	<b>Resultado Bruto</b>	<b>540.563</b>	<b>467.702</b>
Desp. comerc. Diferidas	-	-	Trib e Enc. Soc. a Recolher	6.639	5.831	Despesas administrativas	(433.020)	(337.398)
Títulos e Créd. a receber	-	-	Emprest e Financ. a pagar	12.221	5.056	Desp. de comercialização	-	-
Outros	93.001	316.989	Outros	33.411	19.220	Result. financ. líquido	(33.516)	(21.820)
<b>Não Circulante</b>	<b>212.947</b>	<b>34.187</b>	<b>Não Circulante</b>	<b>263.243</b>	<b>295.400</b>	Result. patrimonial	-	-
Realizável a longo prazo	-	-	<b>Patrimônio líquido</b>	<b>13.817</b>	<b>48.239</b>	Result. antes imp./part.	<b>74.027</b>	<b>99.214</b>
Aplicações	-	-	Capital/patr. social	15.000	15.000	Imp. Renda / Imp. Diferidos	(12.781)	(48.144)
Outros	-	-	Reservas	-	-	Contribuição social	(7.669)	(27.026)
Investimentos	-	-	Outros	(1.183)	33.239	Partic. no resultado	-	-
Imobilizado	212.947	33.137	<b>TOTAL DO PASSIVO</b>	<b>354.081</b>	<b>393.402</b>	<b>RESULTADO LÍQUIDO</b>	<b>53.578</b>	<b>24.044</b>
Diferido + Intangível	-	1.050						
<b>TOTAL DO ATIVO</b>	<b>354.081</b>	<b>393.402</b>						

Rentabilidade	2013	2012	Capital	2013	2012	Operacional	2013	2012	Ciclo Financ	2013	2012	Liquidez	2013	2012
ROA	0,15	0,06	IMOB	-	0,00	DM	0,44	0,69	PMCR	39,24	24,86	LG	0,41	1,04
ROE	3,88	0,50	ENDIV	0,96	0,88	DC	-	-	PMPE	95,03	66,11	LC	1,83	7,22
MLB	2,52	2,99	ENDIVCP	0,22	0,13	DA	2,02	2,16	GAT	0,60	0,40	LI	0,01	0,01
MLL	0,25	0,15	ENDIVLP	0,74	0,75	COMB	2,46	2,85						
MARG. EBIT	0,51	0,78	CE	0,23	0,14	COMBA	2,92	3,31						
MARG. EBITDA	0,54	0,80	CT/CP	24,63	7,16									

Tiquete Médio	2013	2012
R\$	6,17	4,47

# FEDERAÇÃO DAS COOP ODONTOLÓGICAS DO ESTADO DE SANTA CATARINA

Endereço	Informações Cadastrais
RUA JOAO PESSOA 10 BLUMENAU, SC, 89036-000 Repr. Legal: RUBENS RENATO WEIDGENANT	Registro: 41562-6 Dt Reg ANS: 11/05/06 CNPJ: 07.270.625/0001-12 Cooperativa Odontológica SP - região 5 Beneficiários: 1.001(dez/2013) 3.751(dez/2012) UNIODONTO CATARINENSE

Ativo (x mil)	2013	2012	Passivo (x mil)	2013	2012	DRE (x mil)	2013	2012
<b>Circulante</b>	<b>6.987</b>	<b>5.323</b>	<b>Circulante</b>	<b>4.490</b>	<b>3.528</b>			
Disponível	376	306	Prov. Técnicas	566	308	Contraprestações efetivas	3.764	2.756
Aplicações	5.504	4.289	Débitos ops. de saúde	10	34	Eventos inden. líquidos	(2.169)	(1.743)
Créditos ops. de saúde	475	304	Déb Ops não Rel c/ Planos	536	212	<b>Result. Oper c/ planos</b>	<b>1.596</b>	<b>1.013</b>
Desp. comerc. Diferidas	-	-	Trib e Enc. Soc. a Recolher	64	47			
Títulos e Créd. a receber	252	191	Emprest e Financ. a pagar	3.159	2.824	<b>Resultado Bruto</b>	<b>2.143</b>	<b>1.733</b>
Outros	379	234	Outros	154	104	Despesas administrativas	(1.461)	(1.194)
<b>Não Circulante</b>	<b>519</b>	<b>513</b>	<b>Não Circulante</b>	<b>-</b>	<b>12</b>	Desp. de comercialização	(104)	(74)
Realizável a longo prazo	26	20				Result. financ. líquido	180	118
Aplicações	-	-	<b>Patrimônio líquido</b>	<b>3.016</b>	<b>2.296</b>	Result. patrimonial	33	30
Outros	26	20	Capital/patr. social	648	648	<b>Result. antes imp./part.</b>	<b>792</b>	<b>506</b>
Investimentos	86	48	Reservas	1.856	1.251	Imp. Renda / Imp. Diferidos	(28)	(25)
Imobilizado	403	439	Outros	512	397	Contribuição social	(17)	(15)
Diferido + Intangível	4	5				Partic. no resultado	-	-
<b>TOTAL DO ATIVO</b>	<b>7.506</b>	<b>5.836</b>	<b>TOTAL DO PASSIVO</b>	<b>7.506</b>	<b>5.836</b>	<b>RESULTADO LÍQUIDO</b>	<b>746</b>	<b>467</b>

Rentabilidade	2013	2012	Capital	2013	2012	Operacional	2013	2012	Ciclo Financ	2013	2012	Liquidez	2013	2012
ROA	0,10	0,08	IMOB	0,01	0,01	DM	0,58	0,63	PMCR	45,44	39,74	LG	1,56	1,51
ROE	0,25	0,20	ENDIV	0,60	0,61	DC	0,03	0,03	PMPE	36,30	32,20	LC	1,56	1,51
MLB	0,57	0,63	ENDIVCP	0,60	0,60	DA	0,39	0,43	GAT	0,50	0,47	LI	0,08	0,09
MLL	0,20	0,17	ENDIVLP	-	0,00	COMB	0,99	1,09						
MARG. EBIT	0,30	0,26	CE	1,00	1,00	COMBA	0,95	1,05						
MARG. EBITDA	0,32	0,27	CT/CP	1,49	1,54									
												<b>Tiquete Médio</b>	<b>2013</b>	<b>2012</b>
												R\$	136,51	60,08

# FEDERAÇÃO DAS UNIODONTOS DO ESTADO DE MINAS GERAIS

Endereço	Informações Cadastrais
AVENIDA FRANCISCO SALES 1463 BELO HORIZONTE, MG, 30150-221 Repr. Legal: MAURO LUIZ CORREIA ALVES	Registro: 34458-3 Dt Reg ANS: 16/12/98 CNPJ: 01.182.248/0001-83 Cooperativa Odontológica - região 4 Beneficiários: 37.095(dez/2013) 36.318(dez/2012) UNIODONTO MG

Ativo (x mil)	2013	2012	Passivo (x mil)	2013	2012	DRE (x mil)	2013	2012
<b>Circulante</b>	<b>1.634</b>	<b>1.117</b>	<b>Circulante</b>	<b>1.411</b>	<b>846</b>			
Disponível	280	7	Prov. Técnicas	692	558	Contraprestações efetivas	5.913	5.088
Aplicações	463	278	Débitos ops. de saúde	-	-	Eventos inden. líquidos	(4.466)	(3.884)
Créditos ops. de saúde	655	530	Déb Ops não Rel c/ Planos	312	-	<b>Result. Oper c/ planos</b>	<b>1.446</b>	<b>1.203</b>
Desp. comerc. Diferidas	-	-	Trib e Enc. Soc. a Recolher	49	24			
Títulos e Créd. a receber	168	183	Emprest e Financ. a pagar	180	134	<b>Resultado Bruto</b>	<b>1.870</b>	<b>1.622</b>
Outros	68	119	Outros	177	129	Despesas administrativas	(1.431)	(1.263)
<b>Não Circulante</b>	<b>981</b>	<b>856</b>	<b>Não Circulante</b>	<b>758</b>	<b>670</b>	Desp. de comercialização	(50)	(12)
Realizável a longo prazo	825	724				Result. financ. líquido	(386)	(332)
Aplicações	-	-	<b>Patrimônio líquido</b>	<b>446</b>	<b>457</b>	Result. patrimonial	-	-
Outros	825	724	Capital/patr. social	180	180	<b>Result. antes imp./part.</b>	<b>3</b>	<b>18</b>
Investimentos	7	7	Reservas	263	262	Imp. Renda / Imp. Diferidos	-	-
Imobilizado	147	122	Outros	3	15	Contribuição social	-	-
Diferido + Intangível	2	3				Partic. no resultado	-	-
<b>TOTAL DO ATIVO</b>	<b>2.615</b>	<b>1.973</b>	<b>TOTAL DO PASSIVO</b>	<b>2.615</b>	<b>1.973</b>	<b>RESULTADO LÍQUIDO</b>	<b>3</b>	<b>18</b>

Rentabilidade	2013	2012	Capital	2013	2012	Operacional	2013	2012	Ciclo Financ	2013	2012	Liquidez	2013	2012
ROA	0,00	0,01	IMOB	0,00	0,00	DM	0,76	0,76	PMCR	39,90	37,51	LG	1,13	1,21
ROE	0,01	0,04	ENDIV	0,83	0,77	DC	0,01	0,00	PMPE	12,98	20,26	LC	1,16	1,32
MLB	0,32	0,32	ENDIVCP	0,54	0,43	DA	0,24	0,25	GAT	2,26	2,58	LI	0,20	0,01
MLL	0,00	0,00	ENDIVLP	0,29	0,34	COMB	1,01	1,01						
MARG. EBIT	0,07	0,07	CE	0,65	0,56	COMBA	1,08	1,09						
MARG. EBITDA	0,07	0,07	CT/CP	4,86	3,32									
												<b>Tiquete Médio</b>	<b>2013</b>	<b>2012</b>
												R\$	13,18	11,77



## FREE DENT PLANOS ODONTÓLOGICOS LTDA

Endereço	Informações Cadastrais
RUA ALFERES POLI 507 CURITIBA, PR, 80230-090 Repr. Legal: VERÔNICA SUZANA LUTKMEYER	Registro: 40524-8 Dt Reg ANS: 18/06/99 CNPJ: 76.026.699/0001-20 Odontologia de Grupo - região 4 Beneficiários: 1.350(dez/2013) 1.360(dez/2012) FREE DENT

Ativo	2013	2012	Passivo	2013	2012	DRE	2013	2012
<b>Circulante</b>	<b>161.678</b>	<b>127.766</b>	<b>Circulante</b>	<b>264.801</b>	<b>237.858</b>	Contraprestações efetivas	288.492	238.977
Disponível	12.002	16.261	Prov. Técnicas	19.213	-	Eventos inden. líquidos	(59.990)	(58.506)
Aplicações	2.160	5.252	Débitos ops. de saúde	42.110	33.643	<b>Result. Oper c/ planos</b>	<b>228.501</b>	<b>180.471</b>
Créditos ops. de saúde	93.610	52.348	Déb Ops não Rel c/ Planos	-	-	<b>Resultado Bruto</b>	<b>197.888</b>	<b>180.471</b>
Desp. comerc. Diferidas	-	-	Trib e Enc. Soc. a Recolher	82.587	88.925	Despesas administrativas	(183.974)	(171.176)
Títulos e Créd. a receber	53.905	53.905	Emprest e Financ. a pagar	-	-	Desp. de comercialização	-	(223)
Outros	-	-	Outros	120.890	115.291	Result. financ. líquido	(7.229)	60.676
<b>Não Circulante</b>	<b>628.709</b>	<b>624.069</b>	<b>Não Circulante</b>	<b>-</b>	<b>-</b>	Result. patrimonial	(3.619)	(1.794)
Realizável a longo prazo	624.069	624.069	<b>Patrimônio líquido</b>	<b>525.586</b>	<b>513.977</b>	Result. antes imp./part.	<b>3.066</b>	<b>63.160</b>
Aplicações	-	-	Capital/patr. social	184.000	184.000	Imp. Renda / Imp. Diferidos	(1.536)	(11.291)
Outros	624.069	624.069	Reservas	323.882	323.882	Contribuição social	(921)	(6.774)
Investimentos	-	-	Outros	17.703	6.095	Partic. no resultado	-	(39.000)
Imobilizado	4.640	-	<b>TOTAL DO PASSIVO</b>	<b>790.386</b>	<b>751.835</b>	<b>RESULTADO LÍQUIDO</b>	<b>609</b>	<b>6.095</b>
Diferido + Intangível	-	-						
<b>TOTAL DO ATIVO</b>	<b>790.386</b>	<b>751.835</b>						

Rentabilidade	2013	2012	Capital	2013	2012	Operacional	2013	2012	Ciclo Financ	2013	2012	Liquidez	2013	2012
ROA	0,00	0,01	IMOB	-	-	DM	0,21	0,24	PMCR	116,81	78,86	LG	2,97	3,16
ROE	0,00	0,01	ENDIV	0,34	0,32	DC	-	0,00	PMPE	37,47	-	LC	0,61	0,54
MLB	0,69	0,76	ENDIVCP	0,34	0,32	DA	0,64	0,72	GAT	0,37	0,32	LI	0,05	0,07
MLL	0,00	0,03	ENDIVLP	-	-	COMB	0,85	0,96						
MARG. EBIT	0,04	0,13	CE	1,00	1,00	COMBA	0,87	0,77						
MARG. EBITDA	0,04	0,13	CT/CP	0,50	0,46									
												<b>Tiquete Médio</b>	<b>2013</b>	<b>2012</b>
												R\$	17,94	14,22

## GARCIA PEDROSA LTDA.

Endereço	Informações Cadastrais
RUA PADRE ROLIM 523 BELO HORIZONTE, MG, 30130-090 Repr. Legal: LUIS ANDRÉ CARPINTERO BLANCO	Registro: 41235-0 Dt Reg ANS: 28/09/00 CNPJ: 38.743.266/0001-05 Odontologia de Grupo - região 5 Beneficiários: 33.740(dez/2013) 43.267(dez/2012) REDE DENTAL

Ativo (x mil)	2013	2012	Passivo (x mil)	2013	2012	DRE (x mil)	2013	2012
<b>Circulante</b>	<b>11.012</b>	<b>11.936</b>	<b>Circulante</b>	<b>3.419</b>	<b>5.522</b>	Contraprestações efetivas	18.630	19.717
Disponível	158	61	Prov. Técnicas	2.096	2.318	Eventos inden. líquidos	(8.148)	(9.006)
Aplicações	8.770	8.042	Débitos ops. de saúde	9	3	<b>Result. Oper c/ planos</b>	<b>10.482</b>	<b>10.711</b>
Créditos ops. de saúde	1.288	1.292	Déb Ops não Rel c/ Planos	-	-	<b>Resultado Bruto</b>	<b>10.063</b>	<b>10.711</b>
Desp. comerc. Diferidas	-	-	Trib e Enc. Soc. a Recolher	673	533	Despesas administrativas	(4.066)	(4.069)
Títulos e Créd. a receber	539	2.340	Emprest e Financ. a pagar	-	-	Desp. de comercialização	(101)	(201)
Outros	258	201	Outros	641	2.667	Result. financ. líquido	554	929
<b>Não Circulante</b>	<b>647</b>	<b>701</b>	<b>Não Circulante</b>	<b>12</b>	<b>61</b>	Result. patrimonial	-	-
Realizável a longo prazo	581	590	<b>Patrimônio líquido</b>	<b>8.227</b>	<b>7.054</b>	Result. antes imp./part.	<b>6.451</b>	<b>6.965</b>
Aplicações	-	-	Capital/patr. social	1.162	1.162	Imp. Renda / Imp. Diferidos	(1.617)	(1.753)
Outros	581	590	Reservas	7.065	5.892	Contribuição social	(597)	(547)
Investimentos	-	-	Outros	-	-	Partic. no resultado	(64)	(310)
Imobilizado	53	85	<b>TOTAL DO PASSIVO</b>	<b>11.658</b>	<b>12.637</b>	<b>RESULTADO LÍQUIDO</b>	<b>4.173</b>	<b>4.355</b>
Diferido + Intangível	14	25						
<b>TOTAL DO ATIVO</b>	<b>11.658</b>	<b>12.637</b>						

Rentabilidade	2013	2012	Capital	2013	2012	Operacional	2013	2012	Ciclo Financ	2013	2012	Liquidez	2013	2012
ROA	0,36	0,34	IMOB	0,00	0,00	DM	0,44	0,46	PMCR	24,89	23,60	LG	3,38	2,24
ROE	0,51	0,62	ENDIV	0,29	0,44	DC	0,01	0,01	PMPE	30,88	32,59	LC	3,22	2,16
MLB	0,54	0,54	ENDIVCP	0,29	0,44	DA	0,22	0,21	GAT	1,60	1,56	LI	0,05	0,01
MLL	0,22	0,22	ENDIVLP	0,00	0,00	COMB	0,66	0,67						
MARG. EBIT	0,35	0,31	CE	1,00	0,99	COMBA	0,64	0,64						
MARG. EBITDA	0,35	0,32	CT/CP	0,42	0,79									
												<b>Tiquete Médio</b>	<b>2013</b>	<b>2012</b>
												R\$	39,74	37,18

# GARDEN GESTÃO DE ASSISTÊNCIA E REABILITAÇÃO DENTÁRIA LTDA

Endereço	Informações Cadastrais
RUA ALMIRANTE PEREIRA GUIMARÃES 138 SAO PAULO, SP, 01250-000 Repr. Legal: CARLOS ROBERTO SQUILLACI	Registro: 37189-1 Dt Reg ANS: 17/12/98 CNPJ: 43.434.471/0001-10 Odontologia de Grupo ST - região 4 Beneficiários: -(dez/2013) 26(dez/2012) GARDEN

Ativo	2013	2012	Passivo	2013	2012	DRE	2013	2012
<b>Circulante</b>	<b>30.344</b>	<b>29.091</b>	<b>Circulante</b>	<b>324</b>	<b>324</b>			
Disponível	1.254	1	Prov. Técnicas	-	-	Contraprestações efetivas	1.300	3.120
Aplicações	2.131	2.131	Débitos ops. de saúde	-	-	Eventos inden. líquidos	(10)	-
Créditos ops. de saúde	-	-	Déb Ops não Rel c/ Planos	-	-	<b>Result. Oper c/ planos</b>	<b>1.290</b>	<b>3.120</b>
Desp. comerc. Diferidas	-	-	Trib e Enc. Soc. a Recolher	324	324			
Títulos e Créd. a receber	26.959	26.959	Emprest e Financ. a pagar	-	-	<b>Resultado Bruto</b>	<b>1.290</b>	<b>3.120</b>
Outros	-	-	Outros	-	-	Despesas administrativas	(30.359)	(34.313)
<b>Não Circulante</b>	<b>85.982</b>	<b>114.524</b>				Desp. de comercialização	-	-
Realizável a longo prazo	24.768	24.768	<b>Não Circulante</b>	<b>10</b>	-	Result. financ. líquido	-	0
Aplicações	-	-				Result. patrimonial	-	-
Outros	24.768	24.768	<b>Patrimônio líquido</b>	<b>115.992</b>	<b>143.291</b>	<b>Result. antes imp./part.</b>	<b>(29.069)</b>	<b>(31.193)</b>
Investimentos	2.186	2.186	Capital/patr. social	524.411	524.411	Imp. Renda / Imp. Diferidos	-	-
Imobilizado	58.514	87.056	Reservas	-	-	Contribuição social	-	-
Diferido + Intangível	514	514	Outros	(408.419)	(381.120)	Partic. no resultado	-	-
<b>TOTAL DO ATIVO</b>	<b>116.326</b>	<b>143.615</b>	<b>TOTAL DO PASSIVO</b>	<b>116.326</b>	<b>143.615</b>	<b>RESULTADO LÍQUIDO</b>	<b>(29.069)</b>	<b>(31.193)</b>

Rentabilidade	2013	2012	Capital	2013	2012	Operacional	2013	2012	Ciclo Financ	2013	2012	Liquidez	2013	2012
ROA	(0,25)	(0,22)	IMOB	0,02	0,02	DM	0,01	-	PMCR	-	-	LG	165,03	166,26
ROE	(0,25)	(0,22)	ENDIV	0,00	0,00	DC	-	-	PMPE	360,00	-	LC	93,67	89,80
MLB	0,99	1,00	ENDIVCP	0,00	0,00	DA	23,35	11,00	GAT	0,01	0,02	LI	3,87	0,00
MLL	(22,36)	(10,00)	ENDIVLP	0,00	-	COMB	23,36	11,00						
MARG. EBIT	(22,36)	(10,00)	CE	0,97	1,00	COMBA	23,36	11,00						
MARG. EBITDA	(0,41)	(0,85)	CT/CP	0,00	0,00									
												<b>Tiquete Médio</b>	<b>2013</b>	<b>2012</b>
												R\$	-	10,00

# IDENTAL ASSISTÊNCIA ODONTOLÓGICA LTDA - ME

Endereço	Informações Cadastrais
RUA SÃO PEDRO 88 SALVADOR, BA, 41920-260 Repr. Legal: ANTÔNIO CLEITON VIEIRA GURGEL	Registro: 41455-7 Dt Reg ANS: 08/04/03 CNPJ: 16.482.945/0001-27 Odontologia de Grupo - região 5 Beneficiários: 8.335(dez/2013) 7.324(dez/2012) IDENTAL

Ativo	2013	2012	Passivo	2013	2012	DRE	2013	2012
<b>Circulante</b>	<b>648.836</b>	<b>277.505</b>	<b>Circulante</b>	<b>650.087</b>	<b>301.191</b>			
Disponível	74.887	44.993	Prov. Técnicas	122.000	5.325	Contraprestações efetivas	1.927.533	1.570.323
Aplicações	300.304	116.591	Débitos ops. de saúde	-	-	Eventos inden. líquidos	(846.319)	(537.582)
Créditos ops. de saúde	146.200	35.472	Déb Ops não Rel c/ Planos	-	-	<b>Result. Oper c/ planos</b>	<b>1.081.214</b>	<b>1.032.741</b>
Desp. comerc. Diferidas	-	-	Trib e Enc. Soc. a Recolher	272.306	241.750			
Títulos e Créd. a receber	1.577	2.072	Emprest e Financ. a pagar	211.167	-	<b>Resultado Bruto</b>	<b>1.131.214</b>	<b>1.032.741</b>
Outros	125.869	78.377	Outros	44.614	54.116	Despesas administrativas	(788.020)	(758.974)
<b>Não Circulante</b>	<b>340.408</b>	<b>122.937</b>				Desp. de comercialização	(57.095)	(15.858)
Realizável a longo prazo	-	-	<b>Não Circulante</b>	-	-	Result. financ. líquido	(177.576)	(33.719)
Aplicações	-	-				Result. patrimonial	(0)	36.694
Outros	-	-	<b>Patrimônio líquido</b>	<b>339.157</b>	<b>99.251</b>	<b>Result. antes imp./part.</b>	<b>108.523</b>	<b>245.841</b>
Investimentos	-	-	Capital/patr. social	300.000	20.100	Imp. Renda / Imp. Diferidos	(16.278)	(39.133)
Imobilizado	340.408	122.937	Reservas	26.680	79.151	Contribuição social	(9.767)	(23.480)
Diferido + Intangível	-	-	Outros	12.477	-	Partic. no resultado	-	-
<b>TOTAL DO ATIVO</b>	<b>989.244</b>	<b>400.442</b>	<b>TOTAL DO PASSIVO</b>	<b>989.244</b>	<b>400.442</b>	<b>RESULTADO LÍQUIDO</b>	<b>82.477</b>	<b>183.228</b>

Rentabilidade	2013	2012	Capital	2013	2012	Operacional	2013	2012	Ciclo Financ	2013	2012	Liquidez	2013	2012
ROA	0,08	0,46	IMOB	-	-	DM	0,44	0,34	PMCR	27,31	8,13	LG	1,00	0,92
ROE	0,24	1,85	ENDIV	0,66	0,75	DC	0,03	0,01	PMPE	-	3,57	LC	1,00	0,92
MLB	0,59	0,66	ENDIVCP	0,66	0,75	DA	0,41	0,48	GAT	1,95	3,92	LI	0,12	0,15
MLL	0,04	0,12	ENDIVLP	-	-	COMB	0,88	0,84						
MARG. EBIT	0,15	0,18	CE	1,00	1,00	COMBA	0,97	0,85						
MARG. EBITDA	0,17	0,19	CT/CP	1,92	3,03									
												<b>Tiquete Médio</b>	<b>2013</b>	<b>2012</b>
												R\$	20,77	19,08

## INÁCIO DA SILVA & SILVA FILHO LTDA - ME

Endereço	Informações Cadastrais
RUA RUI BARBOSA 146 TERESINA, PI, 64000-090 Repr. Legal: SOLANGE INACIO DA SILVA	Registro: 41888-9 Dt Reg ANS: 31/05/13 CNPJ: 07.794.023/0001-64 Odontologia de Grupo ST - região 5 Beneficiários: -(dez/2013) -(dez/2012) SORRISO BRASIL PLANO ODONTOLOGICO

Ativo	2013	2012	Passivo	2013	2012	DRE	2013	2012
<b>Circulante</b>	<b>36.757</b>	-	<b>Circulante</b>	<b>16.000</b>	-	Contraprestações efetivas	-	-
Disponível	446	-	Prov. Técnicas	-	-	Eventos inden. líquidos	-	-
Aplicações	36.311	-	Débitos ops. de saúde	-	-	<b>Result. Oper c/ planos</b>	-	-
Créditos ops. de saúde	-	-	Déb Ops não Rel c/ Planos	-	-	<b>Resultado Bruto</b>	-	-
Desp. comerc. Diferidas	-	-	Trib e Enc. Soc. a Recolher	-	-	Despesas administrativas	(106)	-
Títulos e Créd. a receber	-	-	Emprest e Financ. a pagar	-	-	Desp. de comercialização	-	-
Outros	-	-	Outros	16.000	-	Result. financ. líquido	(15.193)	-
<b>Não Circulante</b>	<b>15.894</b>	-	<b>Não Circulante</b>	-	-	<b>Result. patrimonial</b>	-	-
Realizável a longo prazo	-	-	<b>Patrimônio líquido</b>	<b>36.652</b>	-	<b>Result. antes imp./part.</b>	<b>(15.299)</b>	-
Aplicações	-	-	Capital/patr. social	30.000	-	Imp. Renda / Imp. Diferidos	-	-
Outros	-	-	Reservas	-	-	Contribuição social	-	-
Investimentos	-	-	Outros	6.652	-	Partic. no resultado	-	-
Imobilizado	15.894	-	<b>TOTAL DO PASSIVO</b>	<b>52.652</b>	-	<b>RESULTADO LÍQUIDO</b>	<b>(15.299)</b>	-
Diferido + Intangível	-	-						
<b>TOTAL DO ATIVO</b>	<b>52.652</b>	-						

Rentabilidade	2013	2012	Capital	2013	2012	Operacional	2013	2012	Ciclo Financ	2013	2012	Liquidez	2013	2012
ROA	(0,29)	-	IMOB	-	-	DM	-	-	PMCR	-	-	LG	2,30	-
ROE	(0,42)	-	ENDIV	0,30	-	DC	-	-	PMPE	-	-	LC	2,30	-
MLB	-	-	ENDIVCP	0,30	-	DA	-	-	GAT	-	-	LI	0,03	-
MLL	-	-	ENDIVLP	-	-	COMB	-	-						
MARG. EBIT	-	-	CE	1,00	-	COMBA	-	-						
MARG. EBITDA	-	-	CT/CP	0,44	-									
												<b>Tiquete Médio</b>	<b>2013</b>	<b>2012</b>
												R\$	-	-

## INÁCIO E SPANGHERO LTDA

Endereço	Informações Cadastrais
RUA PRUDENTE DE MORAES 1054 IBITINGA, SP, 14940-000 Repr. Legal: RODRIGO SPANGHERO GARCIA	Registro: 41533-2 Dt Reg ANS: 24/10/05 CNPJ: 07.260.668/0001-17 Odontologia de Grupo ST - região 5 Beneficiários: 1.053(dez/2013) 1.053(dez/2012) SORRISO ASSISTENCIA ODONTOLOGICA

Ativo	2013	2012	Passivo	2013	2012	DRE	2013	2012
<b>Circulante</b>	<b>26.325</b>	<b>27.396</b>	<b>Circulante</b>	<b>22.462</b>	<b>15.358</b>	Contraprestações efetivas	139.754	152.843
Disponível	5.060	17.525	Prov. Técnicas	4.349	1.908	Eventos inden. líquidos	(26.968)	(24.674)
Aplicações	9.853	9.870	Débitos ops. de saúde	-	-	<b>Result. Oper c/ planos</b>	<b>112.787</b>	<b>128.170</b>
Créditos ops. de saúde	11.064	-	Déb Ops não Rel c/ Planos	-	-	<b>Resultado Bruto</b>	<b>112.787</b>	<b>128.170</b>
Desp. comerc. Diferidas	-	-	Trib e Enc. Soc. a Recolher	9.076	9.176	Despesas administrativas	(109.164)	(88.155)
Títulos e Créd. a receber	349	-	Emprest e Financ. a pagar	-	-	Desp. de comercialização	-	-
Outros	-	-	Outros	9.037	4.274	Result. financ. líquido	(1.464)	(993)
<b>Não Circulante</b>	<b>7.599</b>	<b>8.636</b>	<b>Não Circulante</b>	-	-	<b>Result. patrimonial</b>	-	-
Realizável a longo prazo	-	-	<b>Patrimônio líquido</b>	<b>11.462</b>	<b>20.673</b>	<b>Result. antes imp./part.</b>	<b>2.159</b>	<b>39.021</b>
Aplicações	-	-	Capital/patr. social	15.000	15.000	Imp. Renda / Imp. Diferidos	(7.107)	(7.776)
Outros	-	-	Reservas	-	-	Contribuição social	(4.264)	(4.665)
Investimentos	-	-	Outros	(3.538)	5.673	Partic. no resultado	-	-
Imobilizado	7.599	8.636	<b>TOTAL DO PASSIVO</b>	<b>33.923</b>	<b>36.032</b>	<b>RESULTADO LÍQUIDO</b>	<b>(9.212)</b>	<b>26.580</b>
Diferido + Intangível	-	-						
<b>TOTAL DO ATIVO</b>	<b>33.923</b>	<b>36.032</b>						

Rentabilidade	2013	2012	Capital	2013	2012	Operacional	2013	2012	Ciclo Financ	2013	2012	Liquidez	2013	2012
ROA	(0,27)	0,74	IMOB	-	-	DM	0,19	0,16	PMCR	28,50	-	LG	1,17	1,78
ROE	(0,80)	1,29	ENDIV	0,66	0,43	DC	-	-	PMPE	15,44	27,85	LC	1,17	1,78
MLB	0,81	0,84	ENDIVCP	0,66	0,43	DA	0,78	0,58	GAT	4,12	4,24	LI	0,23	1,14
MLL	(0,07)	0,17	ENDIVLP	-	-	COMB	0,97	0,74						
MARG. EBIT	0,03	0,27	CE	1,00	1,00	COMBA	0,98	0,74						
MARG. EBITDA	0,05	0,28	CT/CP	1,96	0,74									
												<b>Tiquete Médio</b>	<b>2013</b>	<b>2012</b>
												R\$	11,06	12,10

## INSISO INSTITUTO INTEGRADO DE SAUDE ODONTOLÓGICA LTDA.

Endereço	Informações Cadastrais
RUA GUADALUPE 78 SANTO ANDRE, SP, 09280-050 Repr. Legal: JOSÉ VERSSETTI PALHUCHI	Registro: 40477-2 Dt Reg ANS: 08/06/99 CNPJ: 01.628.329/0001-64 Odontologia de Grupo ST - região 6 Beneficiários: 68(dez/2013) 68(dez/2012) INSISO

Ativo	2013	2012	Passivo	2013	2012	DRE	2013	2012
<b>Circulante</b>	<b>32.968</b>	<b>54.232</b>	<b>Circulante</b>	<b>40.271</b>	<b>44.639</b>			
Disponível	3.464	1.918	Prov. Técnicas	4.621	839	Contraprestações efetivas	726.927	739.882
Aplicações	7.131	21.592	Débitos ops. de saúde	-	-	Eventos inden. líquidos	(72.722)	(72.752)
Créditos ops. de saúde	13.276	24.265	Déb Ops não Rel c/ Planos	-	-	<b>Result. Oper c/ planos</b>	<b>654.205</b>	<b>667.130</b>
Desp. comerc. Diferidas	-	-	Trib e Enc. Soc. a Recolher	18.381	27.379			
Títulos e Créd. a receber	9.097	6.456	Emprest e Financ. a pagar	-	-	<b>Resultado Bruto</b>	<b>654.197</b>	<b>667.130</b>
Outros	-	-	Outros	17.268	16.421	Despesas administrativas	(227.918)	(244.105)
<b>Não Circulante</b>	<b>183.690</b>	<b>94.798</b>	<b>Não Circulante</b>	<b>-</b>	<b>-</b>	Desp. de comercialização	-	-
Realizável a longo prazo	16.719	-				Result. financ. líquido	(1.647)	(1.993)
Aplicações	-	-	<b>Patrimônio líquido</b>	<b>176.388</b>	<b>104.391</b>	Result. patrimonial	-	-
Outros	16.719	-	Capital/patr. social	10.000	10.000	<b>Result. antes imp./part.</b>	<b>424.632</b>	<b>436.481</b>
Investimentos	-	-	Reservas	110.753	110.753	Imp. Renda / Imp. Diferidos	(38.765)	(39.492)
Imobilizado	166.972	94.798	Outros	55.634	(16.362)	Contribuição social	(21.962)	(22.586)
Diferido + Intangível	-	-	<b>TOTAL DO PASSIVO</b>	<b>216.658</b>	<b>149.030</b>	Partic. no resultado	(403.908)	(379.534)
<b>TOTAL DO ATIVO</b>	<b>216.658</b>	<b>149.030</b>				<b>RESULTADO LÍQUIDO</b>	<b>(40.004)</b>	<b>(5.131)</b>

Rentabilidade	2013	2012	Capital	2013	2012	Operacional	2013	2012	Ciclo Financ	2013	2012	Liquidez	2013	2012
ROA	(0,18)	(0,03)	IMOB	-	-	DM	0,10	0,10	PMCR	6,57	11,81	LG	1,23	1,21
ROE	(0,23)	(0,05)	ENDIV	0,19	0,30	DC	-	-	PMPE	22,88	4,15	LC	0,82	1,21
MLB	0,90	0,90	ENDIVCP	0,19	0,30	DA	0,31	0,33	GAT	3,36	4,96	LI	0,09	0,04
MLL	(0,06)	(0,01)	ENDIVLP	-	-	COMB	0,41	0,43						
MARG. EBIT	0,03	0,08	CE	1,00	1,00	COMBA	0,41	0,43						
MARG. EBITDA	0,06	0,11	CT/CP	0,23	0,43									
												<b>Tiquete Médio</b>	<b>2013</b>	<b>2012</b>
												R\$	890,84	914,56

## INSTITUTO DE ODONTOLOGIA DO MARANHÃO DR. LUIZ ALFREDO LTDA.

Endereço	Informações Cadastrais
RUA GENESIO REGO 211 SAO LUIS, MA, 65030-650 Repr. Legal: WELLINGTON JOSE ALVES NUNES	Registro: 41498-1 Dt Reg ANS: 29/10/04 CNPJ: 07.521.370/0001-13 Odontologia de Grupo ST - região 6 Beneficiários: 1.699(dez/2013) 1.492(dez/2012) IOMA

Ativo	2013	2012	Passivo	2013	2012	DRE	2013	2012
<b>Circulante</b>	<b>307.333</b>	<b>259.623</b>	<b>Circulante</b>	<b>359.190</b>	<b>121.469</b>			
Disponível	305.377	242.595	Prov. Técnicas	-	-	Contraprestações efetivas	248.839	541.108
Aplicações	-	-	Débitos ops. de saúde	306.658	-	Eventos inden. líquidos	(32.795)	(58.297)
Créditos ops. de saúde	-	2.846	Déb Ops não Rel c/ Planos	-	-	<b>Result. Oper c/ planos</b>	<b>216.044</b>	<b>482.811</b>
Desp. comerc. Diferidas	-	-	Trib e Enc. Soc. a Recolher	41.754	72.865			
Títulos e Créd. a receber	-	-	Emprest e Financ. a pagar	-	-	<b>Resultado Bruto</b>	<b>216.044</b>	<b>461.374</b>
Outros	1.956	14.183	Outros	10.778	48.604	Despesas administrativas	(356.770)	(253.925)
<b>Não Circulante</b>	<b>68.504</b>	<b>63.983</b>	<b>Não Circulante</b>	<b>-</b>	<b>-</b>	Desp. de comercialização	-	-
Realizável a longo prazo	-	-				Result. financ. líquido	(38.891)	(25.054)
Aplicações	-	-	<b>Patrimônio líquido</b>	<b>16.647</b>	<b>202.138</b>	Result. patrimonial	-	-
Outros	-	-	Capital/patr. social	62.000	62.000	<b>Result. antes imp./part.</b>	<b>(179.617)</b>	<b>182.395</b>
Investimentos	-	-	Reservas	-	-	Imp. Renda / Imp. Diferidos	(3.012)	(6.835)
Imobilizado	68.504	63.983	Outros	(45.353)	140.138	Contribuição social	(2.862)	(16.404)
Diferido + Intangível	-	-	<b>TOTAL DO PASSIVO</b>	<b>375.838</b>	<b>323.606</b>	Partic. no resultado	-	-
<b>TOTAL DO ATIVO</b>	<b>375.838</b>	<b>323.606</b>				<b>RESULTADO LÍQUIDO</b>	<b>(185.490)</b>	<b>159.156</b>

Rentabilidade	2013	2012	Capital	2013	2012	Operacional	2013	2012	Ciclo Financ	2013	2012	Liquidez	2013	2012
ROA	(0,49)	0,49	IMOB	-	-	DM	0,13	0,11	PMCR	-	1,89	LG	0,86	2,14
ROE	(11,14)	0,79	ENDIV	0,96	0,38	DC	-	-	PMPE	-	-	LC	0,86	2,14
MLB	0,87	0,85	ENDIVCP	0,96	0,38	DA	1,43	0,47	GAT	0,66	1,67	LI	0,85	2,00
MLL	(0,75)	0,29	ENDIVLP	-	-	COMB	1,57	0,58						
MARG. EBIT	(0,57)	0,38	CE	1,00	1,00	COMBA	1,86	0,61						
MARG. EBITDA	(0,57)	0,38	CT/CP	21,58	0,60									
												<b>Tiquete Médio</b>	<b>2013</b>	<b>2012</b>
												R\$	13,79	30,98



## INTEGRAL CONVÊNIO ODONTOLÓGICO LTDA.

Endereço	Informações Cadastrais
RUA CONSELHEIRO SARAIVA 522 RIBEIRAO PRETO, SP, 14050-410 Repr. Legal: RICARDO NEGRÃO LUTTI	Registro: 41834-0 Dt Reg ANS: 21/12/11 CNPJ: 13.523.003/0001-51 Odontologia de Grupo SM - região 5 Beneficiários: 4(dez/2013) 4(dez/2012) INTEGRAL CONVÊNIO ODONTOLÓGICO

Ativo	2013	2012	Passivo	2013	2012	DRE	2013	2012
<b>Circulante</b>	<b>44.338</b>	<b>45.125</b>	<b>Circulante</b>	<b>1.178</b>	<b>1.487</b>			
Disponível	157	561	Prov. Técnicas	0	0	Contraprestações efetivas	-	-
Aplicações	44.181	44.563	Débitos ops. de saúde	-	-	Eventos inden. líquidos	-	(0)
Créditos ops. de saúde	-	-	Déb Ops não Rel c/ Planos	-	-	<b>Result. Oper c/ planos</b>	<b>-</b>	<b>(0)</b>
Desp. comerc. Diferidas	-	-	Trib e Enc. Soc. a Recolher	-	-			
Títulos e Créd. a receber	-	-	Emprest e Financ. a pagar	-	-	<b>Resultado Bruto</b>	<b>(479)</b>	<b>(0)</b>
Outros	-	-	Outros	1.178	1.487	Despesas administrativas	(3.181)	(8.028)
<b>Não Circulante</b>	<b>-</b>	<b>-</b>	<b>Não Circulante</b>	<b>-</b>	<b>-</b>	Desp. de comercialização	-	-
Realizável a longo prazo	-	-				Result. financ. líquido	3.183	2.446
Aplicações	-	-				Result. patrimonial	-	-
Outros	-	-	<b>Patrimônio líquido</b>	<b>43.160</b>	<b>43.637</b>	<b>Result. antes imp./part.</b>	<b>(477)</b>	<b>(5.582)</b>
Investimentos	-	-	Capital/patr. social	50.000	50.000	Imp. Renda / Imp. Diferidos	-	-
Imobilizado	-	-	Reservas	-	-	Contribuição social	-	-
Diferido + Intangível	-	-	Outros	(6.840)	(6.363)	Partic. no resultado	-	-
<b>TOTAL DO ATIVO</b>	<b>44.338</b>	<b>45.125</b>	<b>TOTAL DO PASSIVO</b>	<b>44.338</b>	<b>45.125</b>	<b>RESULTADO LÍQUIDO</b>	<b>(477)</b>	<b>(5.582)</b>

Rentabilidade	2013	2012	Capital	2013	2012	Operacional	2013	2012	Ciclo Financ	2013	2012	Liquidez	2013	2012
ROA	(0,01)	(0,12)	IMOB	-	-	DM	-	-	PMCR	-	-	LG	37,65	30,34
ROE	(0,01)	(0,13)	ENDIV	0,03	0,03	DC	-	-	PMPE	-	360,00	LC	37,65	30,34
MLB	-	-	ENDIVCP	0,03	0,03	DA	-	-	GAT	-	-	LI	0,13	0,38
MLL	-	-	ENDIVLP	-	-	COMB	-	-						
MARG. EBIT	-	-	CE	1,00	1,00	COMBA	-	-						
MARG. EBITDA	-	-	CT/CP	0,03	0,03									
												<b>Tiquete Médio</b>	<b>2013</b>	<b>2012</b>
												R\$	-	-

## INTEGRAL SERVIÇOS ODONTOLÓGICOS LTDA.

Endereço	Informações Cadastrais
R MARTINICO PRADO 711/723 RIBEIRAO PRETO, SP, 14050-050 Repr. Legal: ANTONIO LUIZ DE OLIVEIRA	Registro: 35939-4 Dt Reg ANS: 21/12/98 CNPJ: 60.255.171/0001-93 Odontologia de Grupo - região 6 Beneficiários: 19.204(dez/2013) 19.685(dez/2012) INTEGRAL CONVÊNIO ODONTOLÓGICO LTDA.

Ativo	2013	2012	Passivo	2013	2012	DRE	2013	2012
<b>Circulante</b>	<b>492.456</b>	<b>379.689</b>	<b>Circulante</b>	<b>394.812</b>	<b>455.807</b>			
Disponível	6.023	30.709	Prov. Técnicas	25.614	19.153	Contraprestações efetivas	3.533.302	3.529.507
Aplicações	354.034	219.250	Débitos ops. de saúde	-	-	Eventos inden. líquidos	(876.705)	(616.241)
Créditos ops. de saúde	38.212	78.932	Déb Ops não Rel c/ Planos	47.625	-	<b>Result. Oper c/ planos</b>	<b>2.656.598</b>	<b>2.913.266</b>
Desp. comerc. Diferidas	-	-	Trib e Enc. Soc. a Recolher	101.384	73.163			
Títulos e Créd. a receber	69.647	38.130	Emprest e Financ. a pagar	42.735	46.711	<b>Resultado Bruto</b>	<b>2.563.709</b>	<b>3.100.526</b>
Outros	24.540	12.668	Outros	177.455	316.780	Despesas administrativas	(2.359.468)	(2.453.614)
<b>Não Circulante</b>	<b>385.804</b>	<b>434.740</b>	<b>Não Circulante</b>	<b>73.859</b>	<b>80.826</b>	Desp. de comercialização	(211.164)	(226.891)
Realizável a longo prazo	3.631	3.631				Result. financ. líquido	30.389	2.505
Aplicações	-	-				Result. patrimonial	-	-
Outros	3.631	3.631	<b>Patrimônio líquido</b>	<b>409.588</b>	<b>277.796</b>	<b>Result. antes imp./part.</b>	<b>23.467</b>	<b>61.860</b>
Investimentos	1.640	1.640	Capital/patr. social	300.000	300.000	Imp. Renda / Imp. Diferidos	23.723	-
Imobilizado	329.519	423.780	Reservas	-	7.167	Contribuição social	(4.593)	-
Diferido + Intangível	51.014	5.689	Outros	109.588	(29.371)	Partic. no resultado	(0)	-
<b>TOTAL DO ATIVO</b>	<b>878.260</b>	<b>814.430</b>	<b>TOTAL DO PASSIVO</b>	<b>878.260</b>	<b>814.430</b>	<b>RESULTADO LÍQUIDO</b>	<b>42.596</b>	<b>61.860</b>

Rentabilidade	2013	2012	Capital	2013	2012	Operacional	2013	2012	Ciclo Financ	2013	2012	Liquidez	2013	2012
ROA	0,05	0,08	IMOB	0,06	0,01	DM	0,25	0,17	PMCR	3,89	8,05	LG	1,06	0,71
ROE	0,10	0,22	ENDIV	0,53	0,66	DC	0,06	0,06	PMPE	8,10	11,19	LC	1,25	0,83
MLB	0,73	0,88	ENDIVCP	0,45	0,56	DA	0,67	0,70	GAT	4,02	4,33	LI	0,02	0,07
MLL	0,01	0,02	ENDIVLP	0,08	0,10	COMB	0,98	0,93						
MARG. EBIT	0,04	0,04	CE	0,84	0,85	COMBA	0,97	0,93						
MARG. EBITDA	0,07	0,09	CT/CP	1,14	1,93									
												<b>Tiquete Médio</b>	<b>2013</b>	<b>2012</b>
												R\$	15,18	15,10

## INTERODONTO - SISTEMA DE SAÚDE ODONTOLÓGICA LTDA.

Endereço			Informações Cadastrais											
RUA AUGUSTA 1029 SAO PAULO, SP, 01305-100 Repr. Legal: JOSE ANTONIO MOLINARI			Registro: 31750-1 Dt Reg ANS: 23/12/98 CNPJ: 71.930.226/0001-30 Odontologia de Grupo - região 4 Beneficiários: 844.566(dez/2013) 1.075.644(dez/2012) INTERODONTO - SISTEMA DE SAÚDE ODONTOLÓGICA LTDA.											
Ativo (x mil)	2013	2012	Passivo (x mil)	2013	2012	DRE (x mil)	2013	2012						
<b>Circulante</b>	<b>25.352</b>	<b>27.237</b>	<b>Circulante</b>	<b>12.755</b>	<b>23.292</b>									
Disponível	208	378	Prov. Técnicas	7.829	7.294	Contraprestações efetivas	125.254	136.482						
Aplicações	20.766	22.641	Débitos ops. de saúde	11	0	Eventos inden. líquidos	(51.082)	(55.989)						
Créditos ops. de saúde	3.247	3.183	Déb Ops não Rel c/ Planos	-	-	<b>Result. Oper c/ planos</b>	<b>74.172</b>	<b>80.493</b>						
Desp. comerc. Diferidas	-	-	Trib e Enc. Soc. a Recolher	1.869	1.934	<b>Resultado Bruto</b>	<b>73.981</b>	<b>81.017</b>						
Títulos e Créd. a receber	778	719	Emprest e Financ. a pagar	-	-	Despesas administrativas	(29.247)	(30.831)						
Outros	353	315	Outros	3.046	14.064	Desp. de comercialização	(2.706)	(2.891)						
<b>Não Circulante</b>	<b>6.606</b>	<b>9.753</b>	<b>Não Circulante</b>	<b>2.348</b>	<b>2.965</b>	Result. financ. líquido	1.164	1.111						
Realizável a longo prazo	624	592	<b>Patrimônio líquido</b>	<b>16.855</b>	<b>10.732</b>	Result. patrimonial	58	20						
Aplicações	-	-	Capital/patr. social	3.500	3.500	<b>Result. antes imp./part.</b>	<b>43.251</b>	<b>47.905</b>						
Outros	624	592	Reservas	-	7.232	Imp. Renda / Imp. Diferidos	(10.237)	(11.718)						
Investimentos	-	-	Outros	13.355	-	Contribuição social	(3.891)	(4.211)						
Imobilizado	576	650	<b>TOTAL DO PASSIVO</b>	<b>31.958</b>	<b>36.990</b>	Partic. no resultado	-	-						
Diferido + Intangível	5.406	8.511				<b>RESULTADO LÍQUIDO</b>	<b>29.123</b>	<b>31.976</b>						
<b>TOTAL DO ATIVO</b>	<b>31.958</b>	<b>36.990</b>												
Rentabilidade	2013	2012	Capital	2013	2012	Operacional	2013	2012	Ciclo Financ	2013	2012	Liquidez	2013	2012
ROA	0,91	0,86	IMOB	0,17	0,23	DM	0,41	0,41	PMCR	9,33	8,40	LG	1,72	1,06
ROE	1,73	2,98	ENDIV	0,47	0,71	DC	0,02	0,02	PMPE	30,44	22,62	LC	1,99	1,17
MLB	0,59	0,59	ENDIVCP	0,40	0,63	DA	0,23	0,23	GAT	3,92	3,69	LI	0,02	0,02
MLL	0,23	0,23	ENDIVLP	0,07	0,08	COMB	0,66	0,66						
MARG. EBIT	0,35	0,35	CE	0,84	0,89	COMBA	0,66	0,65						
MARG. EBITDA	0,38	0,35	CT/CP	0,90	2,45									
												<b>Tiquete Médio</b>	<b>2013</b>	<b>2012</b>
												R\$	11,50	10,26

## J. & R. OPERADORA DE PLANOS ODONTOLÓGICOS S/S LTDA.

Endereço			Informações Cadastrais											
RUA DO ESPINHEIRO 160 RECIFE, PE, 52020-020 Repr. Legal: JOAQUIM PEREIRA NEVES NETO			Registro: 30444-1 Dt Reg ANS: 03/02/99 CNPJ: 01.867.792/0001-69 Odontologia de Grupo - região 5 Beneficiários: 63.650(dez/2013) 51.101(dez/2012) PLANO ODONTOLÓGICO ORTOCLIN											
Ativo (x mil)	2013	2012	Passivo (x mil)	2013	2012	DRE (x mil)	2013	2012						
<b>Circulante</b>	<b>1.298</b>	<b>1.189</b>	<b>Circulante</b>	<b>1.478</b>	<b>968</b>									
Disponível	404	74	Prov. Técnicas	820	246	Contraprestações efetivas	9.310	7.870						
Aplicações	136	126	Débitos ops. de saúde	60	185	Eventos inden. líquidos	(4.359)	(3.816)						
Créditos ops. de saúde	520	462	Déb Ops não Rel c/ Planos	-	-	<b>Result. Oper c/ planos</b>	<b>4.951</b>	<b>4.054</b>						
Desp. comerc. Diferidas	186	497	Trib e Enc. Soc. a Recolher	242	280	<b>Resultado Bruto</b>	<b>4.813</b>	<b>4.054</b>						
Títulos e Créd. a receber	42	15	Emprest e Financ. a pagar	81	88	Despesas administrativas	(3.367)	(2.415)						
Outros	10	15	Outros	275	169	Desp. de comercialização	(1.432)	(1.100)						
<b>Não Circulante</b>	<b>892</b>	<b>673</b>	<b>Não Circulante</b>	<b>492</b>	<b>486</b>	Result. financ. líquido	(126)	(143)						
Realizável a longo prazo	199	190	<b>Patrimônio líquido</b>	<b>219</b>	<b>408</b>	Result. patrimonial	(6)	(39)						
Aplicações	-	-	Capital/patr. social	225	105	<b>Result. antes imp./part.</b>	<b>(118)</b>	<b>104</b>						
Outros	199	190	Reservas	-	-	Imp. Renda / Imp. Diferidos	(11)	(16)						
Investimentos	14	14	Outros	(6)	303	Contribuição social	(7)	(9)						
Imobilizado	415	331	<b>TOTAL DO PASSIVO</b>	<b>2.190</b>	<b>1.863</b>	Partic. no resultado	-	-						
Diferido + Intangível	263	138				<b>RESULTADO LÍQUIDO</b>	<b>(136)</b>	<b>79</b>						
<b>TOTAL DO ATIVO</b>	<b>2.190</b>	<b>1.863</b>												
Rentabilidade	2013	2012	Capital	2013	2012	Operacional	2013	2012	Ciclo Financ	2013	2012	Liquidez	2013	2012
ROA	(0,06)	0,04	IMOB	0,13	0,08	DM	0,47	0,48	PMCR	20,09	21,14	LG	0,76	0,95
ROE	(0,62)	0,19	ENDIV	0,90	0,78	DC	0,15	0,14	PMPE	8,86	11,55	LC	0,88	1,23
MLB	0,52	0,52	ENDIVCP	0,67	0,52	DA	0,36	0,31	GAT	4,25	4,23	LI	0,27	0,08
MLL	(0,01)	0,01	ENDIVLP	0,22	0,26	COMB	0,98	0,93						
MARG. EBIT	0,00	0,03	CE	0,75	0,67	COMBA	1,00	0,95						
MARG. EBITDA	0,02	0,04	CT/CP	8,98	3,56									
												<b>Tiquete Médio</b>	<b>2013</b>	<b>2012</b>
												R\$	13,96	11,80

## J.A.R. ASSISTÊNCIA ODONTOLÓGICA LTDA

Endereço	Informações Cadastrais
AVENIDA ANITA GARIBALDI 1133 SALVADOR, BA, 40170-136 Repr. Legal: LEONARDO AUGUSTO REGIS DE OLIVEIRA	Registro: 41299-6 Dt Reg ANS: 16/01/01 CNPJ: 03.990.914/0001-35 Odontologia de Grupo - região 5 Beneficiários: 16.013(dez/2013) 15.528(dez/2012) ORALE PLANOS DE ASSISTÊNCIA ODONTOLÓGICA

Ativo (x mil)	2013	2012	Passivo (x mil)	2013	2012	DRE (x mil)	2013	2012
<b>Circulante</b>	<b>688</b>	<b>1.364</b>	<b>Circulante</b>	<b>595</b>	<b>625</b>			
Disponível	459	335	Prov. Técnicas	159	206	Contraprestações efetivas	5.051	4.942
Aplicações	-	704	Débitos ops. de saúde	-	-	Eventos inden. líquidos	(2.187)	(1.881)
Créditos ops. de saúde	221	314	Déb Ops não Rel c/ Planos	-	-	<b>Result. Oper c/ planos</b>	<b>2.864</b>	<b>3.062</b>
Desp. comerc. Diferidas	-	-	Trib e Enc. Soc. a Recolher	114	110			
Títulos e Créd. a receber	2	-	Emprest e Financ. a pagar	-	-	<b>Resultado Bruto</b>	<b>2.686</b>	<b>3.062</b>
Outros	6	11	Outros	321	310	Despesas administrativas	(1.783)	(1.947)
<b>Não Circulante</b>	<b>817</b>	<b>153</b>	<b>Não Circulante</b>	<b>16</b>	<b>166</b>	Desp. de comercialização	(479)	(475)
Realizável a longo prazo	-	-				Result. financ. líquido	0	45
Aplicações	-	-	<b>Patrimônio líquido</b>	<b>895</b>	<b>726</b>	Result. patrimonial	6	73
Outros	-	-	Capital/patr. social	201	201	<b>Result. antes imp./part.</b>	<b>430</b>	<b>757</b>
Investimentos	-	-	Reservas	694	-	Imp. Renda / Imp. Diferidos	(83)	(165)
Imobilizado	684	146	Outros	-	525	Contribuição social	(39)	(68)
Diferido + Intangível	133	7				Partic. no resultado	-	-
<b>TOTAL DO ATIVO</b>	<b>1.505</b>	<b>1.517</b>	<b>TOTAL DO PASSIVO</b>	<b>1.505</b>	<b>1.517</b>	<b>RESULTADO LÍQUIDO</b>	<b>308</b>	<b>524</b>

Rentabilidade	2013	2012	Capital	2013	2012	Operacional	2013	2012	Ciclo Financ	2013	2012	Liquidez	2013	2012
ROA	0,20	0,35	IMOB	0,09	0,00	DM	0,43	0,38	PMCR	15,72	22,89	LG	1,13	1,72
ROE	0,34	0,72	ENDIV	0,41	0,52	DC	0,09	0,10	PMPE	26,19	39,38	LC	1,16	2,18
MLB	0,53	0,62	ENDIVCP	0,40	0,41	DA	0,35	0,39	GAT	3,36	3,26	LI	0,77	0,54
MLL	0,06	0,11	ENDIVLP	0,01	0,11	COMB	0,88	0,87						
MARG. EBIT	0,09	0,16	CE	0,97	0,79	COMBA	0,88	0,86						
MARG. EBITDA	0,10	0,17	CT/CP	0,68	1,09									
												<b>Tiquete Médio</b>	<b>2013</b>	<b>2012</b>
												R\$	25,62	25,84

## L.K.L PLANO ODONTOLÓGICO LTDA.

Endereço	Informações Cadastrais
RUA DOM BOSCO 151 LINS, SP, 16400-505 Repr. Legal: WALDEMAR ALCANTARA VIANA JUNIOR	Registro: 34022-7 Dt Reg ANS: 24/12/98 CNPJ: 57.266.116/0001-94 Odontologia de Grupo ST - região 5 Beneficiários: 12.469(dez/2013) 13.846(dez/2012) ODONTO SÃO LUCAS

Ativo	2013	2012	Passivo	2013	2012	DRE	2013	2012
<b>Circulante</b>	<b>945.262</b>	<b>679.174</b>	<b>Circulante</b>	<b>411.198</b>	<b>256.747</b>			
Disponível	46.568	42.586	Prov. Técnicas	128.227	-	Contraprestações efetivas	3.269.545	3.309.998
Aplicações	706.178	453.774	Débitos ops. de saúde	107.148	110.859	Eventos inden. líquidos	(1.161.128)	(1.125.282)
Créditos ops. de saúde	155.099	90.579	Déb Ops não Rel c/ Planos	360	556	<b>Result. Oper c/ planos</b>	<b>2.108.417</b>	<b>2.184.715</b>
Desp. comerc. Diferidas	-	-	Trib e Enc. Soc. a Recolher	72.842	56.672			
Títulos e Créd. a receber	-	12.147	Emprest e Financ. a pagar	-	-	<b>Resultado Bruto</b>	<b>2.071.814</b>	<b>2.014.621</b>
Outros	37.417	80.089	Outros	102.621	88.661	Despesas administrativas	(1.662.042)	(1.695.288)
<b>Não Circulante</b>	<b>44.620</b>	<b>54.576</b>	<b>Não Circulante</b>	<b>-</b>	<b>-</b>	Desp. de comercialização	(233.833)	(182.402)
Realizável a longo prazo	-	-				Result. financ. líquido	24.609	20.889
Aplicações	-	-	<b>Patrimônio líquido</b>	<b>578.683</b>	<b>477.003</b>	Result. patrimonial	1.132	-
Outros	-	-	Capital/patr. social	300.600	300.600	<b>Result. antes imp./part.</b>	<b>201.680</b>	<b>154.240</b>
Investimentos	-	-	Reservas	-	-	Imp. Renda / Imp. Diferidos	-	-
Imobilizado	43.570	53.526	Outros	278.083	176.403	Contribuição social	-	-
Diferido + Intangível	1.050	1.050				Partic. no resultado	-	-
<b>TOTAL DO ATIVO</b>	<b>989.881</b>	<b>733.751</b>	<b>TOTAL DO PASSIVO</b>	<b>989.881</b>	<b>733.751</b>	<b>RESULTADO LÍQUIDO</b>	<b>201.680</b>	<b>154.240</b>

Rentabilidade	2013	2012	Capital	2013	2012	Operacional	2013	2012	Ciclo Financ	2013	2012	Liquidez	2013	2012
ROA	0,20	0,21	IMOB	0,00	0,00	DM	0,36	0,34	PMCR	17,08	9,85	LG	2,30	2,65
ROE	0,35	0,32	ENDIV	0,42	0,35	DC	0,07	0,06	PMPE	0,43	-	LC	2,30	2,65
MLB	0,63	0,61	ENDIVCP	0,42	0,35	DA	0,51	0,51	GAT	3,30	4,51	LI	0,11	0,17
MLL	0,06	0,05	ENDIVLP	-	-	COMB	0,93	0,91						
MARG. EBIT	0,07	0,06	CE	1,00	1,00	COMBA	0,93	0,90						
MARG. EBITDA	0,07	0,06	CT/CP	0,71	0,54									
												<b>Tiquete Médio</b>	<b>2013</b>	<b>2012</b>
												R\$	20,82	19,73



## LIMA - PLANO DE SAÚDE ODONTOLÓGICO LTDA

Endereço	Informações Cadastrais
AV. EXP. JOSÉ PEDRO COELHO 1141 TUBARAO, SC, 88704-306 Repr. Legal: EDSON CARLOS LIMA	Registro: 41682-7 Dt Reg ANS: 16/01/09 CNPJ: 10.289.532/0001-44 Odontologia de Grupo ST - região 5 Beneficiários: 1.149(dez/2013) 667(dez/2012) PLANO DE SAÚDE LIMA

Ativo	2013	2012	Passivo	2013	2012	DRE	2013	2012
<b>Circulante</b>	<b>77.450</b>	<b>57.186</b>	<b>Circulante</b>	<b>53.914</b>	<b>27.029</b>	Contraprestações efetivas	153.901	167.227
Disponível	68.975	50.539	Prov. Técnicas	20.122	-	Eventos inden. líquidos	(40.122)	(65.049)
Aplicações	-	-	Débitos ops. de saúde	-	-	<b>Result. Oper c/ planos</b>	<b>113.779</b>	<b>102.179</b>
Créditos ops. de saúde	8.474	6.647	Déb Ops não Rel c/ Planos	-	-	<b>Resultado Bruto</b>	<b>113.779</b>	<b>102.179</b>
Desp. comerc. Diferidas	-	-	Trib e Enc. Soc. a Recolher	23.468	13.709	Despesas administrativas	(108.980)	(43.416)
Títulos e Créd. a receber	-	-	Emprest e Financ. a pagar	-	13.320	Desp. de comercialização	-	-
Outros	-	-	Outros	10.324	-	Result. financ. líquido	(1.181)	(8.854)
<b>Não Circulante</b>	<b>18.957</b>	<b>22.170</b>	<b>Não Circulante</b>	<b>-</b>	<b>-</b>	Result. patrimonial	-	-
Realizável a longo prazo	-	-	<b>Patrimônio líquido</b>	<b>42.493</b>	<b>52.326</b>	Result. antes imp./part.	<b>3.618</b>	<b>49.909</b>
Aplicações	-	-	Capital/patr. social	50.000	50.000	Imp. Renda / Imp. Diferidos	-	-
Outros	-	-	Reservas	-	49.910	Contribuição social	-	-
Investimentos	2.250	-	Outros	(7.507)	(47.584)	Partic. no resultado	-	-
Imobilizado	16.707	22.170	<b>TOTAL DO PASSIVO</b>	<b>96.407</b>	<b>79.356</b>	<b>RESULTADO LÍQUIDO</b>	<b>3.618</b>	<b>49.909</b>
Diferido + Intangível	-	-						
<b>TOTAL DO ATIVO</b>	<b>96.407</b>	<b>79.356</b>						

Rentabilidade	2013	2012	Capital	2013	2012	Operacional	2013	2012	Ciclo Financ	2013	2012	Liquidez	2013	2012
ROA	0,04	0,63	IMOB	0,02	-	DM	0,26	0,39	PMCR	19,82	14,31	LG	1,44	2,12
ROE	0,09	0,95	ENDIV	0,56	0,34	DC	-	-	PMPE	86,88	-	LC	1,44	2,12
MLB	0,74	0,61	ENDIVCP	0,56	0,34	DA	0,71	0,26	GAT	1,60	2,11	LI	1,28	1,87
MLL	0,02	0,30	ENDIVLP	-	-	COMB	0,97	0,65						
MARG. EBIT	0,03	0,35	CE	1,00	1,00	COMBA	0,98	0,68						
MARG. EBITDA	0,06	0,38	CT/CP	1,27	0,52									

Tiquete Médio	2013	2012
R\$	13,35	29,46

## LIS DENTAL LTDA

Endereço	Informações Cadastrais
RUA SÃO TOMÉ 119 SAO PAULO, SP, 04551-080 Repr. Legal: FERNANDA MICELLI MAEDA	Registro: 41797-1 Dt Reg ANS: 05/04/11 CNPJ: 12.591.489/0001-00 Odontologia de Grupo ST - região 4 Beneficiários: 34.669(dez/2013) 15.596(dez/2012)

Ativo (x mil)	2013	2012	Passivo (x mil)	2013	2012	DRE (x mil)	2013	2012
<b>Circulante</b>	<b>1.480</b>	<b>523</b>	<b>Circulante</b>	<b>293</b>	<b>192</b>	Contraprestações efetivas	3.960	1.670
Disponível	68	134	Prov. Técnicas	64	37	Eventos inden. líquidos	(1.391)	(498)
Aplicações	1.282	347	Débitos ops. de saúde	-	-	<b>Result. Oper c/ planos</b>	<b>2.569</b>	<b>1.172</b>
Créditos ops. de saúde	129	35	Déb Ops não Rel c/ Planos	-	-	<b>Resultado Bruto</b>	<b>2.422</b>	<b>1.172</b>
Desp. comerc. Diferidas	-	-	Trib e Enc. Soc. a Recolher	176	111	Despesas administrativas	(949)	(610)
Títulos e Créd. a receber	0	0	Emprest e Financ. a pagar	-	-	Desp. de comercialização	(4)	(6)
Outros	1	6	Outros	54	44	Result. financ. líquido	51	7
<b>Não Circulante</b>	<b>29</b>	<b>31</b>	<b>Não Circulante</b>	<b>34</b>	<b>-</b>	Result. patrimonial	-	-
Realizável a longo prazo	-	-	<b>Patrimônio líquido</b>	<b>1.182</b>	<b>362</b>	Result. antes imp./part.	<b>1.520</b>	<b>471</b>
Aplicações	-	-	Capital/patr. social	108	108	Imp. Renda / Imp. Diferidos	(366)	(80)
Outros	-	-	Reservas	214	-	Contribuição social	(140)	(35)
Investimentos	-	-	Outros	859	254	Partic. no resultado	-	-
Imobilizado	29	31	<b>TOTAL DO PASSIVO</b>	<b>1.509</b>	<b>554</b>	<b>RESULTADO LÍQUIDO</b>	<b>1.014</b>	<b>356</b>
Diferido + Intangível	-	-						
<b>TOTAL DO ATIVO</b>	<b>1.509</b>	<b>554</b>						

Rentabilidade	2013	2012	Capital	2013	2012	Operacional	2013	2012	Ciclo Financ	2013	2012	Liquidez	2013	2012
ROA	0,67	0,64	IMOB	-	-	DM	0,35	0,30	PMCR	11,69	7,50	LG	4,52	2,73
ROE	0,86	0,98	ENDIV	0,22	0,35	DC	0,00	0,00	PMPE	16,55	26,87	LC	5,05	2,73
MLB	0,61	0,70	ENDIVCP	0,19	0,35	DA	0,24	0,37	GAT	2,62	3,02	LI	0,23	0,70
MLL	0,26	0,21	ENDIVLP	0,02	-	COMB	0,59	0,67						
MARG. EBIT	0,38	0,28	CE	0,90	1,00	COMBA	0,58	0,66						
MARG. EBITDA	0,39	0,28	CT/CP	0,28	0,53									

Tiquete Médio	2013	2012
R\$	12,27	16,81

# LITORAL CONVÊNIO E CREDENCIAMENTO ODONTOLÓGICO LTDA ME

Endereço	Informações Cadastrais
RUA MANOEL BONIFÁCIO 266 PARANAGUA, PR, 83203-150 Repr. Legal: CLAYTON KINDI HASHIMOTO	Registro: 41835-8 Dt Reg ANS: 21/12/11 CNPJ: 11.247.195/0001-95 Odontologia de Grupo ST Beneficiários: 657(dez/2013) 130(dez/2012)

Ativo	2013	2012	Passivo	2013	2012	DRE	2013	2012
<b>Circulante</b>	<b>22.391</b>	<b>18.564</b>	<b>Circulante</b>	<b>1.300</b>	-			
Disponível	20.835	18.564	Prov. Técnicas	1.300	-	Contraprestações efetivas	9.219	787
Aplicações	-	-	Débitos ops. de saúde	-	-	Eventos inden. líquidos	-	-
Créditos ops. de saúde	1.556	-	Déb Ops não Rel c/ Planos	-	-	<b>Result. Oper c/ planos</b>	<b>9.219</b>	<b>787</b>
Desp. comerc. Diferidas	-	-	Trib e Enc. Soc. a Recolher	-	-			
Títulos e Créd. a receber	-	-	Emprest e Financ. a pagar	-	-	<b>Resultado Bruto</b>	<b>9.219</b>	<b>787</b>
Outros	-	-	Outros	-	-	Despesas administrativas	(7.000)	(4.180)
<b>Não Circulante</b>	-	-	<b>Não Circulante</b>	-	-	Desp. de comercialização	-	-
Realizável a longo prazo	-	-				Result. financ. líquido	309	(43)
Aplicações	-	-				Result. patrimonial	-	-
Outros	-	-	<b>Patrimônio líquido</b>	<b>21.092</b>	<b>18.564</b>	<b>Result. antes imp./part.</b>	<b>2.528</b>	<b>(3.436)</b>
Investimentos	-	-	Capital/patr. social	22.000	22.000	Imp. Renda / Imp. Diferidos	-	-
Imobilizado	-	-	Reservas	-	-	Contribuição social	-	-
Diferido + Intangível	-	-	Outros	(908)	(3.436)	Partic. no resultado	-	-
<b>TOTAL DO ATIVO</b>	<b>22.391</b>	<b>18.564</b>	<b>TOTAL DO PASSIVO</b>	<b>22.391</b>	<b>18.564</b>	<b>RESULTADO LÍQUIDO</b>	<b>2.528</b>	<b>(3.436)</b>

Rentabilidade	2013	2012	Capital	2013	2012	Operacional	2013	2012	Ciclo Financ	2013	2012	Liquidez	2013	2012
ROA	0,11	(0,19)	IMOB	-	-	DM	-	-	PMCR	60,77	-	LG	17,23	-
ROE	0,12	(0,19)	ENDIV	0,06	-	DC	-	-	PMPE	-	-	LC	17,23	-
MLB	1,00	1,00	ENDIVCP	0,06	-	DA	0,76	5,31	GAT	0,41	0,04	LI	16,03	-
MLL	0,27	(4,37)	ENDIVLP	-	-	COMB	0,76	5,31						
MARG. EBIT	0,29	(4,31)	CE	1,00	-	COMBA	0,73	5,62						
MARG. EBITDA	0,29	(4,31)	CT/CP	0,06	-									
												<b>Tiquete Médio</b>	<b>2013</b>	<b>2012</b>
												R\$	1,73	1,54

## M. A. VALVERDE & SANTOS LTDA.

Endereço	Informações Cadastrais
RUA CEL. JOSÉ GALDINO 708 RIO BRANCO, AC, 69909-760 Repr. Legal: MILTON ALAN VALVERDE MIRANDA	Registro: 41629-1 Dt Reg ANS: 31/07/07 CNPJ: 07.616.992/0001-25 Odontologia de Grupo SP - região 6 Beneficiários: 354(dez/2013) 220(dez/2012) SORRISO TOTAL PLANO DE SADE

Ativo	2013	2012	Passivo	2013	2012	DRE	2013	2012
<b>Circulante</b>	<b>9.236</b>	<b>85.678</b>	<b>Circulante</b>	<b>43.626</b>	<b>105.309</b>			
Disponível	3.236	24.665	Prov. Técnicas	0	-	Contraprestações efetivas	492.868	365.733
Aplicações	6.000	3.000	Débitos ops. de saúde	-	-	Eventos inden. líquidos	(115.882)	(201.486)
Créditos ops. de saúde	-	58.012	Déb Ops não Rel c/ Planos	-	-	<b>Result. Oper c/ planos</b>	<b>376.985</b>	<b>164.246</b>
Desp. comerc. Diferidas	-	-	Trib e Enc. Soc. a Recolher	6.029	21.495			
Títulos e Créd. a receber	-	-	Emprest e Financ. a pagar	24.540	76.584	<b>Resultado Bruto</b>	<b>422.182</b>	<b>164.246</b>
Outros	-	-	Outros	13.057	7.230	Despesas administrativas	(455.794)	(528.072)
<b>Não Circulante</b>	<b>56.413</b>	<b>49.506</b>	<b>Não Circulante</b>	<b>62.287</b>	-	Desp. de comercialização	(1.330)	(164)
Realizável a longo prazo	-	1.727				Result. financ. líquido	(35.198)	(26.724)
Aplicações	-	-				Result. patrimonial	-	-
Outros	-	1.727	<b>Patrimônio líquido</b>	<b>(40.265)</b>	<b>29.874</b>	<b>Result. antes imp./part.</b>	<b>(70.139)</b>	<b>(101.367)</b>
Investimentos	-	-	Capital/patr. social	200.320	200.320	Imp. Renda / Imp. Diferidos	-	-
Imobilizado	56.413	47.779	Reservas	-	-	Contribuição social	-	-
Diferido + Intangível	-	-	Outros	(240.585)	(170.446)	Partic. no resultado	-	-
<b>TOTAL DO ATIVO</b>	<b>65.649</b>	<b>135.184</b>	<b>TOTAL DO PASSIVO</b>	<b>65.649</b>	<b>135.184</b>	<b>RESULTADO LÍQUIDO</b>	<b>(70.139)</b>	<b>(101.367)</b>

Rentabilidade	2013	2012	Capital	2013	2012	Operacional	2013	2012	Ciclo Financ	2013	2012	Liquidez	2013	2012
ROA	(1,07)	(0,75)	IMOB	-	-	DM	0,24	0,55	PMCR	-	57,10	LG	0,09	0,83
ROE	1,74	(3,39)	ENDIV	1,61	0,78	DC	0,00	0,00	PMPE	0,00	-	LC	0,21	0,81
MLB	0,86	0,45	ENDIVCP	0,66	0,78	DA	0,92	1,44	GAT	7,51	2,71	LI	0,07	0,23
MLL	(0,14)	(0,28)	ENDIVLP	0,95	-	COMB	1,16	2,00						
MARG. EBIT	(0,07)	(0,20)	CE	0,41	1,00	COMBA	1,25	2,15						
MARG. EBITDA	(0,06)	(0,19)	CT/CP	(2,63)	3,53									
												<b>Tiquete Médio</b>	<b>2013</b>	<b>2012</b>
												R\$	138,80	223,14

# MACIEL & MACIEL ASSISTÊNCIA ODONTOLÓGICA LTDA

Endereço	Informações Cadastrais
RUA CAMPOS SALES 22-17 MIRASSOL, SP, 15130-000 Repr. Legal: MÁRCIO DELMAR MACIEL	Registro: 41683-5 Dt Reg ANS: 11/02/09 CNPJ: 07.873.459/0001-49 Odontologia de Grupo ST - região 6 Beneficiários: 3(dez/2013) 2(dez/2012) DENTAL VIP

Ativo	2013	2012	Passivo	2013	2012	DRE	2013	2012
<b>Circulante</b>	<b>170.975</b>	<b>177.868</b>	<b>Circulante</b>	<b>25.606</b>	<b>23.241</b>			
Disponível	137.688	109.384	Prov. Técnicas	-	-	Contraprestações efetivas	295	732
Aplicações	19.371	57.407	Débitos ops. de saúde	-	-	Eventos inden. líquidos	-	-
Créditos ops. de saúde	-	-	Déb Ops não Rel c/ Planos	-	-	<b>Result. Oper c/ planos</b>	<b>295</b>	<b>732</b>
Desp. comerc. Diferidas	-	-	Trib e Enc. Soc. a Recolher	9.638	10.549	<b>Resultado Bruto</b>	<b>124.246</b>	<b>131.172</b>
Títulos e Créd. a receber	877	525	Emprest e Financ. a pagar	-	-	Despesas administrativas	(60.484)	(48.751)
Outros	13.039	10.551	Outros	15.968	12.691	Desp. de comercialização	-	-
<b>Não Circulante</b>	<b>3.506</b>	<b>4.656</b>	<b>Não Circulante</b>	<b>-</b>	<b>-</b>	Result. financ. líquido	(9.364)	(8.950)
Realizável a longo prazo	-	-	<b>Patrimônio líquido</b>	<b>148.875</b>	<b>159.283</b>	Result. patrimonial	-	(460)
Aplicações	-	-	Capital/patr. social	25.000	25.000	<b>Result. antes imp./part.</b>	<b>54.398</b>	<b>61.011</b>
Outros	-	-	Reservas	69.477	73.272	Imp. Renda / Imp. Diferidos	-	-
Investimentos	300	300	Outros	54.398	61.011	Contribuição social	-	-
Imobilizado	3.206	4.356	<b>TOTAL DO PASSIVO</b>	<b>174.481</b>	<b>182.524</b>	Partic. no resultado	-	-
Diferido + Intangível	-	-				<b>RESULTADO LÍQUIDO</b>	<b>54.398</b>	<b>61.011</b>
<b>TOTAL DO ATIVO</b>	<b>174.481</b>	<b>182.524</b>						

Rentabilidade	2013	2012	Capital	2013	2012	Operacional	2013	2012	Ciclo Financ	2013	2012	Liquidez	2013	2012
ROA	0,31	0,33	IMOB	0,00	0,00	DM	-	-	PMCR	-	-	LG	6,68	7,65
ROE	0,37	0,38	ENDIV	0,15	0,13	DC	-	-	PMPE	-	-	LC	6,68	7,65
MLB	421,89	179,09	ENDIVCP	0,15	0,13	DA	205,38	66,56	GAT	0,00	0,00	LI	5,38	4,71
MLL	184,71	83,30	ENDIVLP	-	-	COMB	205,38	66,56						
MARG. EBIT	216,51	95,52	CE	1,00	1,00	COMBA	(6,67)	(5,93)						
MARG. EBITDA	216,96	95,70	CT/CP	0,17	0,15									
												<b>Tiquete Médio</b>	<b>2013</b>	<b>2012</b>
												R\$	11,33	40,69

# MAISODONTO ASSISTÊNCIA ODONTOLÓGICA LTDA.

Endereço	Informações Cadastrais
AV. PADRE ANTONIO TOMÁS 610 FORTALEZA, CE, 60140-160 Repr. Legal: GUSTAVO CHAVES BARROS DE OLIVEIRA	Registro: 41013-6 Dt Reg ANS: 07/12/99 CNPJ: 02.298.080/0001-39 Odontologia de Grupo - região 5 Beneficiários: 139.852(dez/2013) 117.627(dez/2012) MAISODONTO

Ativo (x mil)	2013	2012	Passivo (x mil)	2013	2012	DRE (x mil)	2013	2012
<b>Circulante</b>	<b>4.649</b>	<b>2.590</b>	<b>Circulante</b>	<b>3.084</b>	<b>1.645</b>			
Disponível	825	259	Prov. Técnicas	2.009	893	Contraprestações efetivas	11.865	9.279
Aplicações	2.110	690	Débitos ops. de saúde	42	54	Eventos inden. líquidos	(3.746)	(2.393)
Créditos ops. de saúde	1.053	1.377	Déb Ops não Rel c/ Planos	-	-	<b>Result. Oper c/ planos</b>	<b>8.119</b>	<b>6.885</b>
Desp. comerc. Diferidas	490	-	Trib e Enc. Soc. a Recolher	458	170	<b>Resultado Bruto</b>	<b>7.793</b>	<b>6.885</b>
Títulos e Créd. a receber	19	106	Emprest e Financ. a pagar	-	-	Despesas administrativas	(6.353)	(4.604)
Outros	152	157	Outros	576	528	Desp. de comercialização	(680)	(987)
<b>Não Circulante</b>	<b>502</b>	<b>625</b>	<b>Não Circulante</b>	<b>113</b>	<b>107</b>	Result. financ. líquido	161	(485)
Realizável a longo prazo	43	29	<b>Patrimônio líquido</b>	<b>1.954</b>	<b>1.463</b>	Result. patrimonial	(56)	(234)
Aplicações	-	-	Capital/patr. social	3.303	3.303	<b>Result. antes imp./part.</b>	<b>866</b>	<b>(373)</b>
Outros	43	29	Reservas	-	-	Imp. Renda / Imp. Diferidos	(269)	(123)
Investimentos	-	-	Outros	(1.349)	(1.841)	Contribuição social	(105)	(49)
Imobilizado	189	164	<b>TOTAL DO PASSIVO</b>	<b>5.151</b>	<b>3.215</b>	Partic. no resultado	-	(2)
Diferido + Intangível	270	432				<b>RESULTADO LÍQUIDO</b>	<b>492</b>	<b>(547)</b>
<b>TOTAL DO ATIVO</b>	<b>5.151</b>	<b>3.215</b>						

Rentabilidade	2013	2012	Capital	2013	2012	Operacional	2013	2012	Ciclo Financ	2013	2012	Liquidez	2013	2012
ROA	0,10	(0,17)	IMOB	0,05	0,13	DM	0,32	0,26	PMCR	31,95	53,43	LG	1,47	1,49
ROE	0,25	(0,37)	ENDIV	0,62	0,55	DC	0,06	0,11	PMPE	4,55	9,44	LC	1,51	1,57
MLB	0,66	0,74	ENDIVCP	0,60	0,51	DA	0,54	0,50	GAT	2,30	2,89	LI	0,27	0,16
MLL	0,04	(0,06)	ENDIVLP	0,02	0,03	COMB	0,91	0,86						
MARG. EBIT	0,10	0,04	CE	0,96	0,94	COMBA	0,90	0,91						
MARG. EBITDA	0,12	0,06	CT/CP	1,64	1,20									
												<b>Tiquete Médio</b>	<b>2013</b>	<b>2012</b>
												R\$	7,28	8,20

## MARKI ASSISTÊNCIA ODONTOLÓGICA LTDA - EPP

Endereço	Informações Cadastrais
AV. ADOLFO PINHEIRO 1000 SAO PAULO, SP, 04734-002 Repr. Legal: ANGÉLICA MUSA DE MORAIS	Registro: 40794-1 Dt Reg ANS: 30/08/99 CNPJ: 02.690.989/0001-38 Odontologia de Grupo - região 4 Beneficiários: 10.182(dez/2013) 7.908(dez/2012) MARKI ODONTO

Ativo	2013	2012	Passivo	2013	2012	DRE	2013	2012
<b>Circulante</b>	<b>95.452</b>	<b>16.990</b>	<b>Circulante</b>	<b>644.068</b>	<b>511.839</b>			
Disponível	149	37	Prov. Técnicas	21.424	15.116	Contraprestações efetivas	1.241.409	1.274.313
Aplicações	11.256	6.083	Débitos ops. de saúde	-	-	Eventos inden. líquidos	(305.178)	(280.095)
Créditos ops. de saúde	5.791	7.655	Déb Ops não Rel c/ Planos	-	-	<b>Result. Oper c/ planos</b>	<b>936.231</b>	<b>994.218</b>
Desp. comerc. Diferidas	-	-	Trib e Enc. Soc. a Recolher	232.171	238.036	<b>Resultado Bruto</b>	<b>885.549</b>	<b>994.218</b>
Títulos e Créd. a receber	-	-	Emprest e Financ. a pagar	359.175	206.883	Despesas administrativas	(674.642)	(734.375)
Outros	78.256	3.215	Outros	31.298	51.804	Desp. de comercialização	(100.694)	(70.015)
<b>Não Circulante</b>	<b>371.938</b>	<b>342.100</b>	<b>Não Circulante</b>	<b>114.046</b>	<b>80.891</b>	Result. financ. líquido	(160.831)	(92.367)
Realizável a longo prazo	15.996	11.213	<b>Patrimônio líquido</b>	<b>(290.725)</b>	<b>(233.640)</b>	Result. patrimonial	-	-
Aplicações	-	-	Capital/patr. social	380.000	380.000	<b>Result. antes imp./part.</b>	<b>(50.619)</b>	<b>150.215</b>
Outros	15.996	11.213	Reservas	-	-	Imp. Renda / Imp. Diferidos	(115)	(28.841)
Investimentos	-	-	Outros	(670.725)	(613.640)	Contribuição social	(69)	(15.918)
Imobilizado	355.942	330.887	<b>TOTAL DO PASSIVO</b>	<b>467.389</b>	<b>359.090</b>	Partic. no resultado	-	-
Diferido + Intangível	-	-				<b>RESULTADO LÍQUIDO</b>	<b>(50.804)</b>	<b>105.456</b>
<b>TOTAL DO ATIVO</b>	<b>467.389</b>	<b>359.090</b>						

Rentabilidade	2013	2012	Capital	2013	2012	Operacional	2013	2012	Ciclo Financ	2013	2012	Liquidez	2013	2012
ROA	(0,11)	0,29	IMOB	-	-	DM	0,25	0,22	PMCR	1,68	2,16	LG	0,15	0,05
ROE	0,17	(0,45)	ENDIV	1,62	1,65	DC	0,08	0,05	PMPE	25,27	19,43	LC	0,15	0,03
MLB	0,71	0,78	ENDIVCP	1,38	1,43	DA	0,54	0,58	GAT	2,66	3,55	LI	0,00	0,00
MLL	(0,04)	0,08	ENDIVLP	0,24	0,23	COMB	0,87	0,85						
MARG. EBIT	0,09	0,19	CE	0,85	0,86	COMBA	1,00	0,92						
MARG. EBITDA	0,11	0,20	CT/CP	(2,61)	(2,54)									
												<b>Tiquete Médio</b>	<b>2013</b>	<b>2012</b>
												R\$	11,28	14,33

## MARTINS & MESTRINER SERVIÇOS ODONTOLÓGICOS S.S. LTDA.

Endereço	Informações Cadastrais
AV. DR. PLINIO DE CASTRO PRADO 607 RIBEIRAO PRETO, SP, 14091-160 Repr. Legal: MAURICIO SERGIO MESTRINER	Registro: 41787-4 Dt Reg ANS: 03/02/11 CNPJ: 08.192.597/0001-25 Odontologia de Grupo ST - região 5 Beneficiários: 391(dez/2013) 351(dez/2012) ODONTOCROSS

Ativo	2013	2012	Passivo	2013	2012	DRE	2013	2012
<b>Circulante</b>	<b>10.456</b>	<b>2.285</b>	<b>Circulante</b>	<b>3.301</b>	<b>1.278</b>			
Disponível	10.456	2.285	Prov. Técnicas	1.100	-	Contraprestações efetivas	36.404	54.981
Aplicações	-	-	Débitos ops. de saúde	-	-	Eventos inden. líquidos	(13.600)	(1.550)
Créditos ops. de saúde	-	-	Déb Ops não Rel c/ Planos	-	-	<b>Result. Oper c/ planos</b>	<b>22.804</b>	<b>53.431</b>
Desp. comerc. Diferidas	-	-	Trib e Enc. Soc. a Recolher	1.201	1.278	<b>Resultado Bruto</b>	<b>22.804</b>	<b>53.431</b>
Títulos e Créd. a receber	-	-	Emprest e Financ. a pagar	-	-	Despesas administrativas	(15.425)	(16.057)
Outros	-	-	Outros	1.000	-	Desp. de comercialização	-	-
<b>Não Circulante</b>	<b>18.340</b>	<b>15.147</b>	<b>Não Circulante</b>	<b>-</b>	<b>-</b>	Result. financ. líquido	(1.074)	(1.057)
Realizável a longo prazo	-	-	<b>Patrimônio líquido</b>	<b>25.494</b>	<b>16.154</b>	Result. patrimonial	-	-
Aplicações	-	-	Capital/patr. social	15.000	15.000	<b>Result. antes imp./part.</b>	<b>6.304</b>	<b>36.318</b>
Outros	-	-	Reservas	7.851	7.851	Imp. Renda / Imp. Diferidos	(1.852)	(2.797)
Investimentos	-	-	Outros	2.644	(6.697)	Contribuição social	(1.111)	(1.678)
Imobilizado	18.340	15.147	<b>TOTAL DO PASSIVO</b>	<b>28.796</b>	<b>17.432</b>	Partic. no resultado	-	-
Diferido + Intangível	-	-				<b>RESULTADO LÍQUIDO</b>	<b>3.341</b>	<b>31.842</b>
<b>TOTAL DO ATIVO</b>	<b>28.796</b>	<b>17.432</b>						

Rentabilidade	2013	2012	Capital	2013	2012	Operacional	2013	2012	Ciclo Financ	2013	2012	Liquidez	2013	2012
ROA	0,12	1,83	IMOB	-	-	DM	0,37	0,03	PMCR	-	-	LG	3,17	1,79
ROE	0,13	1,97	ENDIV	0,11	0,07	DC	-	-	PMPE	29,12	-	LC	3,17	1,79
MLB	0,63	0,97	ENDIVCP	0,11	0,07	DA	0,42	0,29	GAT	1,26	3,15	LI	3,17	1,79
MLL	0,09	0,58	ENDIVLP	-	-	COMB	0,80	0,32						
MARG. EBIT	0,20	0,68	CE	1,00	1,00	COMBA	0,82	0,33						
MARG. EBITDA	0,28	0,73	CT/CP	0,13	0,08									
												<b>Tiquete Médio</b>	<b>2013</b>	<b>2012</b>
												R\$	7,95	18,56

## MATTOS ODONTOLOGIA LTDA

Endereço	Informações Cadastrais
RUA VICENTE DE PAULA LIMA 1036 SERRANA, SP, 14150-000 Repr. Legal: CARLOS CESAR DE MATTOS	Registro: 32996-7 Dt Reg ANS: 22/12/98 CNPJ: 00.844.669/0001-60 Odontologia de Grupo - região 6 Beneficiários: 3.976(dez/2013) 3.748(dez/2012) MATTOS ODONTOLOGIA LTDA

Ativo	2013	2012	Passivo	2013	2012	DRE	2013	2012
<b>Circulante</b>	<b>56.312</b>	<b>62.908</b>	<b>Circulante</b>	<b>39.822</b>	<b>32.139</b>			
Disponível	27.263	11.220	Prov. Técnicas	30.000	24.000	Contraprestações efetivas	458.296	388.593
Aplicações	28.773	31.859	Débitos ops. de saúde	-	-	Eventos inden. líquidos	(319.563)	(264.403)
Créditos ops. de saúde	276	2.828	Déb Ops não Rel c/ Planos	-	-	<b>Result. Oper c/ planos</b>	<b>138.733</b>	<b>124.189</b>
Desp. comerc. Diferidas	-	-	Trib e Enc. Soc. a Recolher	5.435	4.308	<b>Resultado Bruto</b>	<b>138.733</b>	<b>124.189</b>
Títulos e Créd. a receber	-	-	Emprest e Financ. a pagar	-	-	Despesas administrativas	(120.235)	(98.353)
Outros	-	17.000	Outros	4.387	3.832	Desp. de comercialização	-	-
<b>Não Circulante</b>	<b>78.649</b>	<b>785</b>	<b>Não Circulante</b>	<b>66.583</b>	<b>-</b>	Result. financ. líquido	1.242	3.818
Realizável a longo prazo	-	-	<b>Patrimônio líquido</b>	<b>28.556</b>	<b>31.554</b>	Result. patrimonial	-	-
Aplicações	-	-	Capital/patr. social	10.000	10.000	<b>Result. antes imp/part.</b>	<b>19.740</b>	<b>29.654</b>
Outros	-	-	Reservas	-	-	Imp. Renda / Imp. Diferidos	(2.961)	(4.448)
Investimentos	-	-	Outros	18.556	21.554	Contribuição social	(1.777)	(2.669)
Imobilizado	78.649	785	<b>TOTAL DO PASSIVO</b>	<b>134.961</b>	<b>63.693</b>	Partic. no resultado	-	-
Diferido + Intangível	-	-				<b>RESULTADO LÍQUIDO</b>	<b>15.003</b>	<b>22.537</b>
<b>TOTAL DO ATIVO</b>	<b>134.961</b>	<b>63.693</b>						

Rentabilidade	2013	2012	Capital	2013	2012	Operacional	2013	2012	Ciclo Financ	2013	2012	Liquidez	2013	2012
ROA	0,11	0,35	IMOB	-	-	DM	0,70	0,68	PMCR	0,22	2,62	LG	0,53	1,96
ROE	0,53	0,71	ENDIV	0,79	0,50	DC	-	-	PMPE	33,80	32,68	LC	1,41	1,96
MLB	0,30	0,32	ENDIVCP	0,30	0,50	DA	0,26	0,25	GAT	3,40	6,10	LI	0,68	0,35
MLL	0,03	0,06	ENDIVLP	0,49	-	COMB	0,96	0,93						
MARG. EBIT	0,05	0,08	CE	0,37	1,00	COMBA	0,96	0,92						
MARG. EBITDA	0,07	0,08	CT/CP	3,73	1,02									
												<b>Tiquete Médio</b>	<b>2013</b>	<b>2012</b>
												R\$	9,83	8,67

## METLIFE PLANOS ODONTOLÓGICOS LTDA.

Endereço	Informações Cadastrais
RUA FLÓRIDA 1595 SAO PAULO, SP, 04565-001 Repr. Legal: WASHINGTON LUIS BEZERRA DA SILVA	Registro: 40648-1 Dt Reg ANS: 19/07/99 CNPJ: 03.273.825/0001-78 Odontologia de Grupo - região 4 Beneficiários: 555.793(dez/2013) 455.029(dez/2012)

Ativo (x mil)	2013	2012	Passivo (x mil)	2013	2012	DRE (x mil)	2013	2012
<b>Circulante</b>	<b>31.985</b>	<b>34.398</b>	<b>Circulante</b>	<b>11.794</b>	<b>12.705</b>			
Disponível	1.247	155	Prov. Técnicas	7.575	7.398	Contraprestações efetivas	70.599	61.332
Aplicações	25.531	30.753	Débitos ops. de saúde	0	14	Eventos inden. líquidos	(39.325)	(34.527)
Créditos ops. de saúde	1.695	1.248	Déb Ops não Rel c/ Planos	-	-	<b>Result. Oper c/ planos</b>	<b>31.273</b>	<b>26.804</b>
Desp. comerc. Diferidas	-	-	Trib e Enc. Soc. a Recolher	864	667	<b>Resultado Bruto</b>	<b>29.016</b>	<b>27.366</b>
Títulos e Créd. a receber	2.303	1.791	Emprest e Financ. a pagar	-	-	Despesas administrativas	(22.759)	(16.773)
Outros	1.210	451	Outros	3.354	4.626	Desp. de comercialização	(8.691)	(7.692)
<b>Não Circulante</b>	<b>1.285</b>	<b>3.686</b>	<b>Não Circulante</b>	<b>9.289</b>	<b>10.336</b>	Result. financ. líquido	2.060	1.901
Realizável a longo prazo	937	3.212	<b>Patrimônio líquido</b>	<b>12.188</b>	<b>15.043</b>	Result. patrimonial	(18)	4
Aplicações	-	-	Capital/patr. social	39.944	39.944	<b>Result. antes imp/part.</b>	<b>(393)</b>	<b>742</b>
Outros	937	3.212	Reservas	-	-	Imp. Renda / Imp. Diferidos	-	-
Investimentos	-	-	Outros	(27.756)	(24.901)	Contribuição social	-	-
Imobilizado	303	418	<b>TOTAL DO PASSIVO</b>	<b>33.270</b>	<b>38.084</b>	Partic. no resultado	-	-
Diferido + Intangível	45	55				<b>RESULTADO LÍQUIDO</b>	<b>(393)</b>	<b>742</b>
<b>TOTAL DO ATIVO</b>	<b>33.270</b>	<b>38.084</b>						

Rentabilidade	2013	2012	Capital	2013	2012	Operacional	2013	2012	Ciclo Financ	2013	2012	Liquidez	2013	2012
ROA	(0,01)	0,02	IMOB	0,00	0,00	DM	0,56	0,56	PMCR	8,65	7,33	LG	1,56	1,63
ROE	(0,03)	0,05	ENDIV	0,63	0,61	DC	0,12	0,13	PMPE	5,63	13,96	LC	2,71	2,71
MLB	0,41	0,45	ENDIVCP	0,35	0,33	DA	0,32	0,27	GAT	2,12	1,61	LI	0,11	0,01
MLL	(0,01)	0,01	ENDIVLP	0,28	0,27	COMB	1,00	0,96						
MARG. EBIT	0,00	0,03	CE	0,56	0,55	COMBA	0,97	0,93						
MARG. EBITDA	0,01	0,03	CT/CP	1,73	1,53									
												<b>Tiquete Médio</b>	<b>2013</b>	<b>2012</b>
												R\$	11,70	11,17

## METODONT - ASSISTÊNCIA ODONTOLÓGICA LTDA

Endereço	Informações Cadastrais
RUA SANTA RITA 1361 ITU, SP, 13300-065 Repr. Legal: BRASIL FERNANDO CAMPANHÃ	Registro: 30036-5 Dt Reg ANS: 31/12/98 CNPJ: 00.428.553/0001-40 Odontologia de Grupo - região 5 Beneficiários: 4.066(dez/2013) 4.066(dez/2012) METODONT

Ativo	2013	2012	Passivo	2013	2012	DRE	2013	2012
<b>Circulante</b>	<b>336.896</b>	<b>168.245</b>	<b>Circulante</b>	<b>207.642</b>	<b>124.014</b>			
Disponível	598	1.884	Prov. Técnicas	87.711	7.219	Contraprestações efetivas	1.146.924	996.789
Aplicações	30.304	1.414	Débitos ops. de saúde	-	-	Eventos inden. líquidos	(193.331)	(171.504)
Créditos ops. de saúde	88.544	32.952	Déb Ops não Rel c/ Planos	-	-	<b>Result. Oper c/ planos</b>	<b>953.594</b>	<b>825.284</b>
Desp. comerc. Diferidas	-	-	Trib e Enc. Soc. a Recolher	38.734	43.544			
Títulos e Créd. a receber	3.664	3.664	Emprest e Financ. a pagar	61.491	53.817	<b>Resultado Bruto</b>	<b>950.721</b>	<b>825.284</b>
Outros	213.786	128.331	Outros	19.706	19.434	Despesas administrativas	(423.401)	(369.205)
<b>Não Circulante</b>	<b>12.960</b>	<b>77.185</b>	<b>Não Circulante</b>	<b>2.425</b>	<b>7.959</b>	Desp. de comercialização	-	-
Realizável a longo prazo	-	-				Result. financ. líquido	(7.404)	(14.131)
Aplicações	-	-	<b>Patrimônio líquido</b>	<b>139.790</b>	<b>113.456</b>	Result. patrimonial	11.803	6.230
Outros	-	-	Capital/patr. social	50.000	50.000	<b>Result. antes imp./part.</b>	<b>531.719</b>	<b>416.171</b>
Investimentos	-	-	Reservas	457.721	431.387	Imp. Renda / Imp. Diferidos	(71.837)	(58.224)
Imobilizado	12.960	77.185	Outros	(367.931)	(367.931)	Contribuição social	(33.548)	(30.554)
Diferido + Intangível	-	-	<b>TOTAL DO PASSIVO</b>	<b>349.857</b>	<b>245.429</b>	Partic. no resultado	-	-
<b>TOTAL DO ATIVO</b>	<b>349.857</b>	<b>245.429</b>				<b>RESULTADO LÍQUIDO</b>	<b>426.334</b>	<b>327.393</b>

Rentabilidade	2013	2012	Capital	2013	2012	Operacional	2013	2012	Ciclo Financ	2013	2012	Liquidez	2013	2012
ROA	1,22	1,33	IMOB	-	-	DM	0,17	0,17	PMCR	27,79	11,90	LG	1,60	1,27
ROE	3,05	2,89	ENDIV	0,60	0,54	DC	-	-	PMPE	22,91	15,15	LC	1,62	1,36
MLB	0,83	0,83	ENDIVCP	0,59	0,51	DA	0,37	0,37	GAT	3,28	4,06	LI	0,00	0,02
MLL	0,37	0,33	ENDIVLP	0,01	0,03	COMB	0,54	0,54						
MARG. EBIT	0,47	0,44	CE	0,99	0,94	COMBA	0,54	0,55						
MARG. EBITDA	0,49	0,47	CT/CP	1,50	1,16									
												<b>Tiquete Médio</b>	<b>2013</b>	<b>2012</b>
												R\$	23,51	20,43

## MOGIDONTO PLANOS ODONTOLÓGICOS LTDA

Endereço	Informações Cadastrais
RUA DR. RICARDO VILELA 1313 MOGI DAS CRUZES, SP, 08780-060 Repr. Legal: MARA FATIMA URBANO NAGIB	Registro: 35474-1 Dt Reg ANS: 18/12/98 CNPJ: 48.098.909/0001-50 Odontologia de Grupo ST - região 5 Beneficiários: 50.093(dez/2013) 42.597(dez/2012) MOGIDONTO

Ativo (x mil)	2013	2012	Passivo (x mil)	2013	2012	DRE (x mil)	2013	2012
<b>Circulante</b>	<b>3.292</b>	<b>1.873</b>	<b>Circulante</b>	<b>2.073</b>	<b>1.673</b>			
Disponível	104	7	Prov. Técnicas	1.326	691	Contraprestações efetivas	9.284	7.230
Aplicações	1.896	902	Débitos ops. de saúde	114	23	Eventos inden. líquidos	(4.289)	(3.303)
Créditos ops. de saúde	1.241	851	Déb Ops não Rel c/ Planos	24	12	<b>Result. Oper c/ planos</b>	<b>4.996</b>	<b>3.927</b>
Desp. comerc. Diferidas	-	-	Trib e Enc. Soc. a Recolher	237	201			
Títulos e Créd. a receber	8	3	Emprest e Financ. a pagar	16	342	<b>Resultado Bruto</b>	<b>4.722</b>	<b>4.023</b>
Outros	43	109	Outros	356	403	Despesas administrativas	(3.091)	(3.061)
<b>Não Circulante</b>	<b>3.583</b>	<b>3.876</b>	<b>Não Circulante</b>	<b>3</b>	<b>21</b>	Desp. de comercialização	(387)	(276)
Realizável a longo prazo	61	42				Result. financ. líquido	(82)	(186)
Aplicações	-	-	<b>Patrimônio líquido</b>	<b>4.800</b>	<b>4.055</b>	Result. patrimonial	406	190
Outros	61	42	Capital/patr. social	1.894	1.894	<b>Result. antes imp./part.</b>	<b>1.566</b>	<b>544</b>
Investimentos	-	-	Reservas	763	797	Imp. Renda / Imp. Diferidos	(353)	(144)
Imobilizado	3.422	3.671	Outros	2.143	1.364	Contribuição social	(136)	(58)
Diferido + Intangível	100	163	<b>TOTAL DO PASSIVO</b>	<b>6.875</b>	<b>5.749</b>	Partic. no resultado	-	-
<b>TOTAL DO ATIVO</b>	<b>6.875</b>	<b>5.749</b>				<b>RESULTADO LÍQUIDO</b>	<b>1.078</b>	<b>342</b>

Rentabilidade	2013	2012	Capital	2013	2012	Operacional	2013	2012	Ciclo Financ	2013	2012	Liquidez	2013	2012
ROA	0,16	0,06	IMOB	0,01	0,03	DM	0,46	0,46	PMCR	48,12	42,39	LG	1,62	1,13
ROE	0,22	0,08	ENDIV	0,30	0,29	DC	0,04	0,04	PMPE	33,11	33,24	LC	1,59	1,12
MLB	0,51	0,56	ENDIVCP	0,30	0,29	DA	0,33	0,42	GAT	1,35	1,26	LI	0,05	0,00
MLL	0,12	0,05	ENDIVLP	0,00	0,00	COMB	0,84	0,92						
MARG. EBIT	0,19	0,11	CE	1,00	0,99	COMBA	0,84	0,94						
MARG. EBITDA	0,21	0,14	CT/CP	0,43	0,42									
												<b>Tiquete Médio</b>	<b>2013</b>	<b>2012</b>
												R\$	16,51	16,61

## MOINHOS DE VENTO PLANOS DE SAÚDE LTDA

Endereço			Informações Cadastrais											
RUA SETE DE SETEMBRO 500			Registro: 41752-1 Dt Reg ANS: 23/08/10 CNPJ: 11.545.566/0001-15											
PORTO ALEGRE, RS, 90010-190			Odontologia de Grupo ST - região 4											
Repr. Legal: CARLOS ROBERTO FORTUNA			Beneficiários: 182(dez/2013) 186(dez/2012)											
			ODONTOMOINHOS											
Ativo	2013	2012	Passivo	2013	2012	DRE	2013	2012						
<b>Circulante</b>	<b>47.072</b>	<b>42.500</b>	<b>Circulante</b>	<b>169.933</b>	<b>208.326</b>	Contraprestações efetivas	88.648	103.770						
Disponível	12.691	821	Prov. Técnicas	-	-	Eventos inden. líquidos	(5.993)	(3.543)						
Aplicações	-	3.000	Débitos ops. de saúde	-	-	<b>Result. Oper c/ planos</b>	<b>82.655</b>	<b>100.227</b>						
Créditos ops. de saúde	-	-	Déb Ops não Rel c/ Planos	-	-	<b>Resultado Bruto</b>	<b>763.308</b>	<b>769.544</b>						
Desp. comerc. Diferidas	-	-	Trib e Enc. Soc. a Recolher	60.657	44.720	Despesas administrativas	(760.737)	(655.491)						
Títulos e Créd. a receber	21.941	19.724	Emprest e Financ. a pagar	37.088	90.161	Desp. de comercialização	-	-						
Outros	12.440	18.954	Outros	72.188	73.445	Result. financ. líquido	24.078	(15.309)						
<b>Não Circulante</b>	<b>200.762</b>	<b>223.474</b>	<b>Não Circulante</b>	<b>-</b>	<b>-</b>	Result. patrimonial	-	-						
Realizável a longo prazo	-	-	<b>Patrimônio líquido</b>	<b>77.901</b>	<b>57.648</b>	<b>Result. antes imp./part.</b>	<b>26.648</b>	<b>14.334</b>						
Aplicações	-	-	Capital/patr. social	97.957	97.957	Imp. Renda / Imp. Diferidos	(3.997)	(2.150)						
Outros	-	-	Reservas	-	-	Contribuição social	(2.398)	(1.290)						
Investimentos	-	-	Outros	(20.056)	(40.309)	Partic. no resultado	-	-						
Imobilizado	200.762	223.474	<b>TOTAL DO PASSIVO</b>	<b>247.834</b>	<b>265.974</b>	<b>RESULTADO LÍQUIDO</b>	<b>20.253</b>	<b>10.894</b>						
Diferido + Intangível	-	-												
<b>TOTAL DO ATIVO</b>	<b>247.834</b>	<b>265.974</b>												
Rentabilidade	2013	2012	Capital	2013	2012	Operacional	2013	2012	Ciclo Financ	2013	2012	Liquidez	2013	2012
ROA	0,08	0,04	IMOB	-	-	DM	0,07	0,03	PMCR	-	-	LG	0,28	0,20
ROE	0,26	0,19	ENDIV	0,69	0,78	DC	-	-	PMPE	-	-	LC	0,28	0,20
MLB	8,61	7,42	ENDIVCP	0,69	0,78	DA	8,58	6,32	GAT	0,36	0,39	LI	0,07	0,00
MLL	0,23	0,10	ENDIVLP	-	-	COMB	8,65	6,35						
MARG. EBIT	0,77	0,41	CE	1,00	1,00	COMBA	6,80	7,45						
MARG. EBITDA	1,10	0,69	CT/CP	2,18	3,61									
												<b>Tiquete Médio</b>	<b>2013</b>	<b>2012</b>
												R\$	39,81	61,80

## NEOPLAN - PLANO DE EXCELÊNCIA EM ODONTOLOGIA LTDA

Endereço			Informações Cadastrais											
RUA GASPAR MARTINS 1882			Registro: 41815-3 Dt Reg ANS: 21/07/11 CNPJ: 11.567.517/0001-83											
SANTA MARIA, RS, 97060-260			Odontologia de Grupo SM - região 6											
Repr. Legal: FÚLVIO LACERDA DE ALBUQUERQUE			Beneficiários: 5(dez/2013) -(dez/2012)											
Ativo	2013	2012	Passivo	2013	2012	DRE	2013	2012						
<b>Circulante</b>	<b>19.416</b>	<b>90.445</b>	<b>Circulante</b>	<b>5.364</b>	<b>53</b>	Contraprestações efetivas	7.313	-						
Disponível	8.881	284	Prov. Técnicas	-	-	Eventos inden. líquidos	(109)	-						
Aplicações	3.240	81.091	Débitos ops. de saúde	3.038	-	<b>Result. Oper c/ planos</b>	<b>7.204</b>	-						
Créditos ops. de saúde	617	-	Déb Ops não Rel c/ Planos	-	-	<b>Resultado Bruto</b>	<b>7.204</b>	-						
Desp. comerc. Diferidas	-	-	Trib e Enc. Soc. a Recolher	1.103	-	Despesas administrativas	(96.146)	(27.571)						
Títulos e Créd. a receber	3.014	2.516	Emprest e Financ. a pagar	-	53	Desp. de comercialização	-	-						
Outros	3.664	6.554	Outros	1.223	-	Result. financ. líquido	2.425	6.055						
<b>Não Circulante</b>	<b>8.914</b>	<b>10.092</b>	<b>Não Circulante</b>	<b>-</b>	<b>-</b>	Result. patrimonial	-	-						
Realizável a longo prazo	-	-	<b>Patrimônio líquido</b>	<b>22.967</b>	<b>100.484</b>	<b>Result. antes imp./part.</b>	<b>(86.517)</b>	<b>(21.515)</b>						
Aplicações	-	-	Capital/patr. social	116.269	116.269	Imp. Renda / Imp. Diferidos	-	-						
Outros	-	-	Reservas	-	5.730	Contribuição social	-	-						
Investimentos	-	-	Outros	(93.302)	(21.515)	Partic. no resultado	-	-						
Imobilizado	8.914	10.092	<b>TOTAL DO PASSIVO</b>	<b>28.331</b>	<b>100.537</b>	<b>RESULTADO LÍQUIDO</b>	<b>(86.517)</b>	<b>(21.515)</b>						
Diferido + Intangível	-	-												
<b>TOTAL DO ATIVO</b>	<b>28.331</b>	<b>100.537</b>												
Rentabilidade	2013	2012	Capital	2013	2012	Operacional	2013	2012	Ciclo Financ	2013	2012	Liquidez	2013	2012
ROA	(3,05)	(0,21)	IMOB	-	-	DM	0,01	-	PMCR	30,38	-	LG	3,62	1,703
ROE	(3,77)	(0,21)	ENDIV	0,19	0,00	DC	-	-	PMPE	-	-	LC	3,62	1,703
MLB	0,99	-	ENDIVCP	0,19	0,00	DA	13,15	-	GAT	0,26	-	LI	1,66	5,36
MLL	(11,83)	-	ENDIVLP	-	-	COMB	13,16	-						
MARG. EBIT	(11,71)	-	CE	1,00	1,00	COMBA	9,88	-						
MARG. EBITDA	(11,55)	-	CT/CP	0,23	0,00									
												<b>Tiquete Médio</b>	<b>2013</b>	<b>2012</b>
												R\$	203,13	-

## NEW ODONTO ADMINISTRAÇÃO DE CONVÊNIOS ODONTOLÓGICOS LTDA.

Endereço	Informações Cadastrais
AVENIDA SANTA CATARINA 2388 SAO PAULO, SP, 04378-200 Repr. Legal: MEIRE APARECIDA DE BARROS	Registro: 41545-6 Dt Reg ANS: 20/02/06 CNPJ: 03.459.847/0001-27 Odontologia de Grupo ST - região 4 Beneficiários: -(dez/2013) -(dez/2012) NEW ODONTO ADMINISTRAÇÃO DE CONVENIOS ODONTOLOGICOS LTDA

Ativo	2013	2012	Passivo	2013	2012	DRE	2013	2012
<b>Circulante</b>	<b>408</b>	<b>408</b>	<b>Circulante</b>	<b>0</b>	<b>-</b>			
Disponível	109	109	Prov. Técnicas	0	-	Contraprestações efetivas	0	-
Aplicações	-	-	Débitos ops. de saúde	-	-	Eventos inden. líquidos	(0)	(0)
Créditos ops. de saúde	-	-	Déb Ops não Rel c/ Planos	-	-	<b>Result. Oper c/ planos</b>	<b>0</b>	<b>(0)</b>
Desp. comerc. Diferidas	-	-	Trib e Enc. Soc. a Recolher	-	-			
Títulos e Créd. a receber	-	-	Emprest e Financ. a pagar	-	-	<b>Resultado Bruto</b>	<b>0</b>	<b>(0)</b>
Outros	299	299	Outros	-	-	Despesas administrativas	-	-
<b>Não Circulante</b>	<b>22.491</b>	<b>22.491</b>	<b>Não Circulante</b>	<b>0</b>	<b>0</b>	Desp. de comercialização	-	-
Realizável a longo prazo	-	-				Result. financ. líquido	-	-
Aplicações	-	-	<b>Patrimônio líquido</b>	<b>22.899</b>	<b>22.899</b>	Result. patrimonial	-	-
Outros	-	-	Capital/patr. social	30.000	30.000	<b>Result. antes imp./part.</b>	<b>0</b>	<b>(0)</b>
Investimentos	-	-	Reservas	-	-	Imp. Renda / Imp. Diferidos	-	-
Imobilizado	22.491	22.491	Outros	(7.101)	(7.101)	Contribuição social	-	-
Diferido + Intangível	-	-	<b>TOTAL DO PASSIVO</b>	<b>22.899</b>	<b>22.899</b>	Partic. no resultado	-	-
<b>TOTAL DO ATIVO</b>	<b>22.899</b>	<b>22.899</b>				<b>RESULTADO LÍQUIDO</b>	<b>0</b>	<b>(0)</b>

Rentabilidade	2013	2012	Capital	2013	2012	Operacional	2013	2012	Ciclo Financ	2013	2012	Liquidez	2013	2012
ROA	0,00	(0,00)	IMOB	-	-	DM	0,50	-	PMCR	-	-	LG	20.399	40.796
ROE	0,00	(0,00)	ENDIV	0,00	0,00	DC	-	-	PMPE	360,00	-	LC	40.798	-
MLB	0,50	-	ENDIVCP	0,00	-	DA	-	-	GAT	0,00	-	LI	10.902	-
MLL	0,50	-	ENDIVLP	0,00	0,00	COMB	0,50	-						
MARG. EBIT	0,50	-	CE	0,50	-	COMBA	0,50	-						
MARG. EBITDA	0,50	-	CT/CP	0,00	0,00									
												<b>Tiquete Médio</b>	<b>2013</b>	<b>2012</b>
												R\$	-	-

## NEWKLIN ODONTOCLÍNICA LTDA. ME.

Endereço	Informações Cadastrais
RUA PARA 422 MORRINHOS, GO, 75650-000 Repr. Legal: JOSE MARCELO AZEVEDO REZENDE	Registro: 41505-7 Dt Reg ANS: 06/12/04 CNPJ: 02.949.417/0001-20 Odontologia de Grupo SP - região 5 Beneficiários: 1.437(dez/2013) 1.315(dez/2012) NEWKLIN ODONTOCLÍNICA

Ativo	2013	2012	Passivo	2013	2012	DRE	2013	2012
<b>Circulante</b>	<b>13</b>	<b>15.337</b>	<b>Circulante</b>	<b>3.250</b>	<b>3.109</b>			
Disponível	13	384	Prov. Técnicas	0	-	Contraprestações efetivas	51.245	49.515
Aplicações	-	12.143	Débitos ops. de saúde	-	-	Eventos inden. líquidos	(12.281)	(12.433)
Créditos ops. de saúde	-	2.810	Déb Ops não Rel c/ Planos	-	-	<b>Result. Oper c/ planos</b>	<b>38.964</b>	<b>37.083</b>
Desp. comerc. Diferidas	-	-	Trib e Enc. Soc. a Recolher	2.633	2.556			
Títulos e Créd. a receber	-	-	Emprest e Financ. a pagar	-	-	<b>Resultado Bruto</b>	<b>38.964</b>	<b>46.765</b>
Outros	-	-	Outros	617	554	Despesas administrativas	(25.807)	(30.847)
<b>Não Circulante</b>	<b>18.586</b>	<b>23.896</b>	<b>Não Circulante</b>	<b>-</b>	<b>-</b>	Desp. de comercialização	-	-
Realizável a longo prazo	-	-				Result. financ. líquido	(42)	(111)
Aplicações	-	-	<b>Patrimônio líquido</b>	<b>15.349</b>	<b>36.124</b>	Result. patrimonial	-	-
Outros	-	-	Capital/patr. social	10.000	10.000	<b>Result. antes imp./part.</b>	<b>13.115</b>	<b>15.807</b>
Investimentos	-	-	Reservas	-	-	Imp. Renda / Imp. Diferidos	(2.519)	(2.978)
Imobilizado	18.586	23.896	Outros	5.349	26.124	Contribuição social	(1.511)	(1.787)
Diferido + Intangível	-	-	<b>TOTAL DO PASSIVO</b>	<b>18.599</b>	<b>39.233</b>	Partic. no resultado	-	-
<b>TOTAL DO ATIVO</b>	<b>18.599</b>	<b>39.233</b>				<b>RESULTADO LÍQUIDO</b>	<b>9.086</b>	<b>11.042</b>

Rentabilidade	2013	2012	Capital	2013	2012	Operacional	2013	2012	Ciclo Financ	2013	2012	Liquidez	2013	2012
ROA	0,49	0,28	IMOB	-	-	DM	0,24	0,25	PMCR	-	20,43	LG	0,00	4,93
ROE	0,59	0,31	ENDIV	0,17	0,08	DC	-	-	PMPE	0,00	-	LC	0,00	4,93
MLB	0,76	0,94	ENDIVCP	0,17	0,08	DA	0,50	0,62	GAT	2,76	1,26	LI	0,00	0,12
MLL	0,18	0,22	ENDIVLP	-	-	COMB	0,74	0,87						
MARG. EBIT	0,26	0,32	CE	1,00	1,00	COMBA	0,74	0,88						
MARG. EBITDA	0,36	0,43	CT/CP	0,21	0,09									
												<b>Tiquete Médio</b>	<b>2013</b>	<b>2012</b>
												R\$	3,10	3,20



## NUCLEO ASSISTENCIA ODONTOLOGICA LTDA

Endereço	Informações Cadastrais
AV. PORTUGAL 1740 RIBEIRAO PRETO, SP, 14020-380 Repr. Legal: MARCELLO PINTO DE OLIVEIRA	Registro: 35986-6 Dt Reg ANS: 22/12/98 CNPJ: 01.855.799/0001-60 Odontologia de Grupo SP - região 6 Beneficiários: 4.868(dez/2013) 5.261(dez/2012) NUCLEO ASSISTENCIA ODONTOLOGICA

Ativo	2013	2012	Passivo	2013	2012	DRE	2013	2012
<b>Circulante</b>	<b>609.754</b>	<b>346.391</b>	<b>Circulante</b>	<b>435.942</b>	<b>186.131</b>			
Disponível	35.049	7.809	Prov. Técnicas	100	100	Contraprestações efetivas	261.565	1.276.056
Aplicações	-	69.134	Débitos ops. de saúde	-	-	Eventos inden. líquidos	(56.132)	(313.891)
Créditos ops. de saúde	495.093	242.493	Déb Ops não Rel c/ Planos	-	-	<b>Result. Oper c/ planos</b>	<b>205.433</b>	<b>962.165</b>
Desp. comerc. Diferidas	-	-	Trib e Enc. Soc. a Recolher	42.224	39.825	<b>Resultado Bruto</b>	<b>206.402</b>	<b>962.165</b>
Títulos e Créd. a receber	984	-	Emprest e Financ. a pagar	330.063	61.736	Despesas administrativas	(198.178)	(789.470)
Outros	78.629	26.956	Outros	63.555	84.470	Desp. de comercialização	-	-
<b>Não Circulante</b>	<b>280.294</b>	<b>293.240</b>	<b>Não Circulante</b>	<b>70.000</b>	<b>70.000</b>	Result. financ. líquido	(19.007)	(35.156)
Realizável a longo prazo	23.347	14.413	<b>Patrimônio líquido</b>	<b>384.105</b>	<b>383.501</b>	Result. patrimonial	-	1.005
Aplicações	-	-	Capital/patr. social	271.900	271.900	<b>Result. antes imp./part.</b>	<b>(10.783)</b>	<b>141.325</b>
Outros	23.347	14.413	Reservas	111.601	91.039	Imp. Renda / Imp. Diferidos	-	(21.415)
Investimentos	-	-	Outros	605	20.562	Contribuição social	-	(12.849)
Imobilizado	218.338	241.789	<b>TOTAL DO PASSIVO</b>	<b>890.048</b>	<b>639.631</b>	Partic. no resultado	-	-
Diferido + Intangível	38.609	37.038				<b>RESULTADO LÍQUIDO</b>	<b>(10.783)</b>	<b>107.062</b>
<b>TOTAL DO ATIVO</b>	<b>890.048</b>	<b>639.631</b>						

Rentabilidade	2013	2012	Capital	2013	2012	Operacional	2013	2012	Ciclo Financ	2013	2012	Liquidez	2013	2012
ROA	(0,01)	0,17	IMOB	0,04	0,06	DM	0,21	0,25	PMCR	681,41	68,41	LG	1,25	1,41
ROE	(0,03)	0,28	ENDIV	0,57	0,40	DC	-	-	PMPE	0,64	0,11	LC	1,40	1,86
MLB	0,79	0,75	ENDIVCP	0,49	0,29	DA	0,76	0,62	GAT	0,29	1,99	LI	0,08	0,04
MLL	(0,04)	0,08	ENDIVLP	0,08	0,11	COMB	0,97	0,86						
MARG. EBIT	0,03	0,14	CE	0,86	0,73	COMBA	1,05	0,89						
MARG. EBITDA	0,06	0,17	CT/CP	1,32	0,67									
												<b>Tiquete Médio</b>	<b>2013</b>	<b>2012</b>
												R\$	4,32	19,12

## O. T. PLANOS ODONTOLÓGICOS LTDA.

Endereço	Informações Cadastrais
RUA URSULA HERCOLE CUMIN 2344 CAMPO MAGRO, PR, 83535-000 Repr. Legal: ADELSON MUNIZ	Registro: 41446-8 Dt Reg ANS: 13/01/03 CNPJ: 01.729.345/0001-43 Odontologia de Grupo - região 4 Beneficiários: 8(dez/2013) -(dez/2012) ODONTO TOTAL STORE

Ativo	2013	2012	Passivo	2013	2012	DRE	2013	2012
<b>Circulante</b>	<b>0</b>	<b>0</b>	<b>Circulante</b>	<b>9.046</b>	<b>9.046</b>			
Disponível	0	0	Prov. Técnicas	-	-	Contraprestações efetivas	-	0
Aplicações	-	-	Débitos ops. de saúde	-	-	Eventos inden. líquidos	-	-
Créditos ops. de saúde	-	-	Déb Ops não Rel c/ Planos	-	-	<b>Result. Oper c/ planos</b>	<b>-</b>	<b>0</b>
Desp. comerc. Diferidas	-	-	Trib e Enc. Soc. a Recolher	9.046	9.046	<b>Resultado Bruto</b>	<b>-</b>	<b>0</b>
Títulos e Créd. a receber	-	-	Emprest e Financ. a pagar	-	-	Despesas administrativas	(0)	(2.483)
Outros	-	-	Outros	0	0	Desp. de comercialização	-	-
<b>Não Circulante</b>	<b>-</b>	<b>-</b>	<b>Não Circulante</b>	<b>78.730</b>	<b>78.730</b>	Result. financ. líquido	0	(0)
Realizável a longo prazo	-	-	<b>Patrimônio líquido</b>	<b>(87.775)</b>	<b>(87.775)</b>	Result. patrimonial	-	-
Aplicações	-	-	Capital/patr. social	70.000	70.000	<b>Result. antes imp./part.</b>	<b>0</b>	<b>(2.483)</b>
Outros	-	-	Reservas	-	-	Imp. Renda / Imp. Diferidos	-	-
Investimentos	-	-	Outros	(157.775)	(157.775)	Contribuição social	-	-
Imobilizado	-	-	<b>TOTAL DO PASSIVO</b>	<b>0</b>	<b>0</b>	Partic. no resultado	-	-
Diferido + Intangível	-	-				<b>RESULTADO LÍQUIDO</b>	<b>0</b>	<b>(2.483)</b>
<b>TOTAL DO ATIVO</b>	<b>0</b>	<b>0</b>						

Rentabilidade	2013	2012	Capital	2013	2012	Operacional	2013	2012	Ciclo Financ	2013	2012	Liquidez	2013	2012
ROA	0,33	-	IMOB	-	-	DM	-	-	PMCR	-	-	LG	0,00	0,00
ROE	(0,00)	0,03	ENDIV	-	-	DC	-	-	PMPE	-	-	LC	0,00	0,00
MLB	-	1,00	ENDIVCP	-	-	DA	-	-	GAT	-	1,00	LI	0,00	0,00
MLL	-	-	ENDIVLP	-	-	COMB	-	-						
MARG. EBIT	-	-	CE	0,10	0,10	COMBA	-	-						
MARG. EBITDA	-	-	CT/CP	(1,00)	(1,00)									
												<b>Tiquete Médio</b>	<b>2013</b>	<b>2012</b>
												R\$	-	-

## O.S ODONTOLÓGICA LTDA.

Endereço	Informações Cadastrais
RUA ANTONIO CARLOS 454 VALINHOS, SP, 13276-000 Repr. Legal: SUZY ARAÚJO DOS SANTOS VASSAO	Registro: 40436-5 Dt Reg ANS: 19/05/99 CNPJ: 52.364.197/0001-41 Odontologia de Grupo - região 5 Beneficiários: 7.110(dez/2013) 6.305(dez/2012) ODONTO SAÚDE

Ativo	2013	2012	Passivo	2013	2012	DRE	2013	2012
<b>Circulante</b>	<b>523.226</b>	<b>498.458</b>	<b>Circulante</b>	<b>1.021.254</b>	<b>968.950</b>			
Disponível	2.577	1.622	Prov. Técnicas	19.098	14.827	Contraprestações efetivas	818.388	827.388
Aplicações	24.006	20.559	Débitos ops. de saúde	-	-	Eventos inden. líquidos	(205.459)	(220.648)
Créditos ops. de saúde	50.826	45.427	Déb Ops não Rel c/ Planos	7.476	7.143	<b>Result. Oper c/ planos</b>	<b>612.928</b>	<b>606.740</b>
Desp. comerc. Diferidas	-	-	Trib e Enc. Soc. a Recolher	787.015	634.318			
Títulos e Créd. a receber	27.373	23.823	Emprest e Financ. a pagar	176.200	256.590	<b>Resultado Bruto</b>	<b>597.837</b>	<b>659.138</b>
Outros	418.444	407.027	Outros	31.464	56.072	Despesas administrativas	(607.075)	(718.979)
<b>Não Circulante</b>	<b>335.281</b>	<b>327.448</b>	<b>Não Circulante</b>	<b>484.990</b>	<b>380.637</b>	Desp. de comercialização	-	-
Realizável a longo prazo	316.020	316.020	<b>Patrimônio líquido</b>	<b>(647.737)</b>	<b>(523.681)</b>	Result. financ. líquido	(114.817)	(138.849)
Aplicações	-	316.020	Capital/patr. social	417.860	417.860	Result. patrimonial	-	-
Outros	316.020	-	Reservas	-	-	<b>Result. antes imp./part.</b>	<b>(124.056)</b>	<b>(255.946)</b>
Investimentos	2.679	1.590	Outros	(1.065.597)	(941.541)	Imp. Renda / Imp. Diferidos	-	-
Imobilizado	16.582	9.838	<b>TOTAL DO PASSIVO</b>	<b>858.507</b>	<b>825.906</b>	Contribuição social	-	-
Diferido + Intangível	-	-				Partic. no resultado	-	-
<b>TOTAL DO ATIVO</b>	<b>858.507</b>	<b>825.906</b>				<b>RESULTADO LÍQUIDO</b>	<b>(124.056)</b>	<b>(255.946)</b>

Rentabilidade	2013	2012	Capital	2013	2012	Operacional	2013	2012	Ciclo Financ	2013	2012	Liquidez	2013	2012
ROA	(0,14)	(0,31)	IMOB	0,00	0,00	DM	0,25	0,27	PMCR	22,36	19,77	LG	0,56	0,60
ROE	0,19	0,49	ENDIV	1,75	1,63	DC	-	-	PMPE	33,46	24,19	LC	0,51	0,51
MLB	0,73	0,80	ENDIVCP	1,19	1,17	DA	0,74	0,87	GAT	0,95	1,00	LI	0,00	0,00
MLL	(0,15)	(0,31)	ENDIVLP	0,56	0,46	COMB	0,99	1,14						
MARG. EBIT	0,01	(0,14)	CE	0,68	0,72	COMBA	1,15	1,36						
MARG. EBITDA	0,01	(0,14)	CT/CP	(2,33)	(2,58)									
												<b>Tiquete Médio</b>	<b>2013</b>	<b>2012</b>
												R\$	10,13	11,28

## ODONTO CORPUS S/S LTDA.

Endereço	Informações Cadastrais
AV. PROFESSOR JORGE CORREA 732 ARARAQUARA, SP, 14801-230 Repr. Legal: REJANE MELLO DE ANGELO	Registro: 40597-3 Dt Reg ANS: 06/07/99 CNPJ: 02.238.710/0001-80 Odontologia de Grupo - região 5 Beneficiários: 2.775(dez/2013) 2.660(dez/2012) ODONTO CORPUS S/S LTDA.

Ativo	2013	2012	Passivo	2013	2012	DRE	2013	2012
<b>Circulante</b>	<b>46.782</b>	<b>31.523</b>	<b>Circulante</b>	<b>17.411</b>	<b>18.690</b>			
Disponível	12.183	4.409	Prov. Técnicas	392	-	Contraprestações efetivas	308.453	273.113
Aplicações	34.206	27.114	Débitos ops. de saúde	-	-	Eventos inden. líquidos	(8.792)	(18.305)
Créditos ops. de saúde	392	-	Déb Ops não Rel c/ Planos	-	-	<b>Result. Oper c/ planos</b>	<b>299.661</b>	<b>254.808</b>
Desp. comerc. Diferidas	-	-	Trib e Enc. Soc. a Recolher	8.594	9.559			
Títulos e Créd. a receber	-	-	Emprest e Financ. a pagar	-	-	<b>Resultado Bruto</b>	<b>299.634</b>	<b>254.838</b>
Outros	-	-	Outros	8.425	9.132	Despesas administrativas	(254.294)	(236.924)
<b>Não Circulante</b>	<b>94.398</b>	<b>100.199</b>	<b>Não Circulante</b>	<b>-</b>	<b>5.816</b>	Desp. de comercialização	(10.539)	(3.179)
Realizável a longo prazo	-	-	<b>Patrimônio líquido</b>	<b>123.769</b>	<b>107.215</b>	Result. financ. líquido	(1.132)	(509)
Aplicações	-	-	Capital/patr. social	30.000	30.000	Result. patrimonial	-	-
Outros	-	-	Reservas	25.214	25.214	<b>Result. antes imp./part.</b>	<b>33.670</b>	<b>12.738</b>
Investimentos	1.200	1.200	Outros	68.556	52.001	Imp. Renda / Imp. Diferidos	(5.050)	(1.911)
Imobilizado	93.198	98.999	<b>TOTAL DO PASSIVO</b>	<b>141.180</b>	<b>131.721</b>	Contribuição social	(3.030)	(1.146)
Diferido + Intangível	-	-				Partic. no resultado	-	-
<b>TOTAL DO ATIVO</b>	<b>141.180</b>	<b>131.721</b>				<b>RESULTADO LÍQUIDO</b>	<b>25.589</b>	<b>9.681</b>

Rentabilidade	2013	2012	Capital	2013	2012	Operacional	2013	2012	Ciclo Financ	2013	2012	Liquidez	2013	2012
ROA	0,18	0,07	IMOB	0,01	0,01	DM	0,03	0,07	PMCR	0,46	-	LG	2,69	1,29
ROE	0,21	0,09	ENDIV	0,12	0,19	DC	0,03	0,01	PMPE	-	-	LC	2,69	1,69
MLB	0,97	0,93	ENDIVCP	0,12	0,14	DA	0,82	0,87	GAT	2,18	2,07	LI	0,70	0,24
MLL	0,08	0,04	ENDIVLP	-	0,04	COMB	0,89	0,95						
MARG. EBIT	0,12	0,05	CE	1,00	0,76	COMBA	0,89	0,95						
MARG. EBITDA	0,14	0,07	CT/CP	0,14	0,23									
												<b>Tiquete Médio</b>	<b>2013</b>	<b>2012</b>
												R\$	9,55	8,86

## ODONTO EMPRESAS CONVENIOS DENTARIOS LTDA.

Endereço			Informações Cadastrais											
RUA ALAMEDA TOCANTINS 525 BARUERI, SP, 06455-020 Repr. Legal: JULIO CESAR DA SILVA FELIPE			Registro: 31098-1 Dt Reg ANS: 16/12/98 CNPJ: 40.223.893/0001-59 Odontologia de Grupo - região 1 Beneficiários: 925.069(dez/2013) 1.244.527(dez/2012) TEMPO DENTAL											
Ativo (x mil)	2013	2012	Passivo (x mil)	2013	2012	DRE (x mil)	2013	2012						
<b>Circulante</b>	<b>28.743</b>	<b>27.299</b>	<b>Circulante</b>	<b>23.263</b>	<b>21.150</b>	Contraprestações efetivas	80.504	66.771						
Disponível	72	62	Prov. Técnicas	10.920	7.065	Eventos inden. líquidos	(28.747)	(27.986)						
Aplicações	17.265	5.954	Débitos ops. de saúde	-	-	<b>Result. Oper c/ planos</b>	<b>51.757</b>	<b>38.785</b>						
Créditos ops. de saúde	6.577	16.752	Déb Ops não Rel c/ Planos	-	-	<b>Resultado Bruto</b>	<b>51.624</b>	<b>38.785</b>						
Desp. comerc. Diferidas	12	-	Trib e Enc. Soc. a Recolher	624	591	Despesas administrativas	(23.201)	(22.750)						
Títulos e Créd. a receber	3.974	3.553	Emprest e Financ. a pagar	-	3	Desp. de comercialização	(25.775)	(20.582)						
Outros	842	978	Outros	11.719	13.492	Result. financ. líquido	(1.262)	563						
<b>Não Circulante</b>	<b>40.170</b>	<b>27.417</b>	<b>Não Circulante</b>	<b>2.878</b>	<b>5.698</b>	Result. patrimonial	(206)	379						
Realizável a longo prazo	20.519	18.943	<b>Patrimônio líquido</b>	<b>42.772</b>	<b>27.868</b>	Result. antes imp./part.	<b>1.180</b>	<b>(4.013)</b>						
Aplicações	-	-	Capital/patr. social	19.400	11.400	Imp. Renda / Imp. Diferidos	823	13.440						
Outros	20.519	18.943	Reservas	15.371	13.468	Contribuição social	-	4.838						
Investimentos	250	250	Outros	8.000	3.000	Partic. no resultado	(100)	(797)						
Imobilizado	97	221	<b>TOTAL DO PASSIVO</b>	<b>68.913</b>	<b>54.717</b>	<b>RESULTADO LÍQUIDO</b>	<b>1.903</b>	<b>13.468</b>						
Diferido + Intangível	19.303	8.004												
<b>TOTAL DO ATIVO</b>	<b>68.913</b>	<b>54.717</b>												
Rentabilidade	2013	2012	Capital	2013	2012	Operacional	2013	2012	Ciclo Financ	2013	2012	Liquidez	2013	2012
ROA	0,03	0,25	IMOB	0,28	0,15	DM	0,36	0,42	PMCR	29,41	90,32	LG	1,88	1,72
ROE	0,04	0,48	ENDIV	0,38	0,49	DC	0,32	0,31	PMPE	42,32	34,46	LC	1,24	1,29
MLB	0,64	0,58	ENDIVCP	0,34	0,39	DA	0,29	0,34	GAT	1,17	1,22	LI	0,00	0,00
MLL	0,02	0,20	ENDIVLP	0,04	0,10	COMB	0,97	1,07						
MARG. EBIT	0,06	(0,06)	CE	0,89	0,79	COMBA	0,98	1,06						
MARG. EBITDA	0,11	(0,04)	CT/CP	0,61	0,96									
												<b>Tiquete Médio</b>	<b>2013</b>	<b>2012</b>
												R\$	6,56	5,13

## ODONTO HEALTH - ASSISTENCIA ODONTOLÓGICA LTDA.

Endereço			Informações Cadastrais											
AVENIDA ANTONIO CARLOS MAGALHÃES, EDF. P 1034 SALVADOR, BA, 41858-900 Repr. Legal: WERBERT CARLOS SANTOS			Registro: 37834-8 Dt Reg ANS: 20/01/99 CNPJ: 00.185.927/0001-43 Odontologia de Grupo - região 5 Beneficiários: 5.212(dez/2013) 5.212(dez/2012) ODONTO HEALTH											
Ativo	2013	2012	Passivo	2013	2012	DRE	2013	2012						
<b>Circulante</b>	<b>70.586</b>	<b>64.361</b>	<b>Circulante</b>	<b>31.129</b>	<b>29.677</b>	Contraprestações efetivas	490.130	313.389						
Disponível	17.513	1.173	Prov. Técnicas	7.858	4.357	Eventos inden. líquidos	(235.683)	(77.767)						
Aplicações	-	9.693	Débitos ops. de saúde	-	-	<b>Result. Oper c/ planos</b>	<b>254.447</b>	<b>235.622</b>						
Créditos ops. de saúde	13.137	13.559	Déb Ops não Rel c/ Planos	-	-	<b>Resultado Bruto</b>	<b>254.041</b>	<b>235.622</b>						
Desp. comerc. Diferidas	-	-	Trib e Enc. Soc. a Recolher	4.330	5.113	Despesas administrativas	(290.556)	(328.070)						
Títulos e Créd. a receber	39.936	39.936	Emprest e Financ. a pagar	10.344	12.877	Desp. de comercialização	-	-						
Outros	-	-	Outros	8.598	7.329	Result. financ. líquido	(4.536)	(2.364)						
<b>Não Circulante</b>	<b>119.679</b>	<b>99.461</b>	<b>Não Circulante</b>	<b>66.042</b>	<b>-</b>	Result. patrimonial	-	-						
Realizável a longo prazo	89.709	65.601	<b>Patrimônio líquido</b>	<b>93.094</b>	<b>134.145</b>	Result. antes imp./part.	<b>(41.051)</b>	<b>(94.812)</b>						
Aplicações	-	-	Capital/patr. social	80.000	80.000	Imp. Renda / Imp. Diferidos	-	-						
Outros	89.709	65.601	Reservas	-	-	Contribuição social	-	-						
Investimentos	-	-	Outros	13.094	54.145	Partic. no resultado	-	-						
Imobilizado	29.970	33.860	<b>TOTAL DO PASSIVO</b>	<b>190.265</b>	<b>163.822</b>	<b>RESULTADO LÍQUIDO</b>	<b>(41.051)</b>	<b>(94.812)</b>						
Diferido + Intangível	-	-												
<b>TOTAL DO ATIVO</b>	<b>190.265</b>	<b>163.822</b>												
Rentabilidade	2013	2012	Capital	2013	2012	Operacional	2013	2012	Ciclo Financ	2013	2012	Liquidez	2013	2012
ROA	(0,22)	(0,58)	IMOB	-	-	DM	0,48	0,25	PMCR	9,65	15,58	LG	1,65	4,38
ROE	(0,44)	(0,71)	ENDIV	0,51	0,18	DC	-	-	PMPE	12,00	-	LC	2,27	2,17
MLB	0,52	0,75	ENDIVCP	0,16	0,18	DA	0,59	1,05	GAT	2,58	1,91	LI	0,56	0,04
MLL	(0,08)	(0,30)	ENDIVLP	0,35	-	COMB	1,07	1,29						
MARG. EBIT	(0,07)	(0,29)	CE	0,32	1,00	COMBA	1,08	1,30						
MARG. EBITDA	(0,07)	(0,27)	CT/CP	1,04	0,22									
												<b>Tiquete Médio</b>	<b>2013</b>	<b>2012</b>
												R\$	7,84	5,02

## ODONTO JARAGUÁ LTDA

Endereço	Informações Cadastrais
AVENIDA MARECHAL DEODORO DA FONSECA 1188 JARAGUA DO SUL, SC, 89251-702 Repr. Legal: ALFREDO GUENTHER	Registro: 31232-1 Dt Reg ANS: 28/12/98 CNPJ: 00.515.717/0001-76 Odontologia de Grupo - região 6 Beneficiários: 6.836(dez/2013) 5.679(dez/2012) ODONTO JARAGUA

Ativo	2013	2012	Passivo	2013	2012	DRE	2013	2012
<b>Circulante</b>	<b>358.551</b>	<b>291.147</b>	<b>Circulante</b>	<b>48.336</b>	<b>75.624</b>			
Disponível	50.477	2.011	Prov. Técnicas	985	-	Contraprestações efetivas	1.751.877	1.671.272
Aplicações	299.536	273.417	Débitos ops. de saúde	-	-	Eventos inden. líquidos	(1.077.712)	(1.008.761)
Créditos ops. de saúde	6.503	6.842	Déb Ops não Rel c/ Planos	-	-	<b>Result. Oper c/ planos</b>	<b>674.165</b>	<b>662.511</b>
Desp. comerc. Diferidas	-	-	Trib e Enc. Soc. a Recolher	37.111	38.881			
Títulos e Créd. a receber	-	7.319	Emprest e Financ. a pagar	-	23.346	<b>Resultado Bruto</b>	<b>690.357</b>	<b>662.511</b>
Outros	2.036	1.558	Outros	10.240	13.397	Despesas administrativas	(580.908)	(696.277)
<b>Não Circulante</b>	<b>109.438</b>	<b>99.598</b>	<b>Não Circulante</b>	<b>88.732</b>	<b>54.171</b>	Desp. de comercialização	(500)	(7.921)
Realizável a longo prazo	32.825	26.074	<b>Patrimônio líquido</b>	<b>330.922</b>	<b>260.950</b>	Result. financ. líquido	17.866	15.618
Aplicações	-	-	Capital/patr. social	35.292	35.292	Result. patrimonial	5.214	5.482
Outros	32.825	26.074	Reservas	149.703	184.264	<b>Result. antes imp./part.</b>	<b>132.029</b>	<b>(10.337)</b>
Investimentos	61.487	56.033	Outros	145.927	41.394	Imp. Renda / Imp. Diferidos	(16.320)	-
Imobilizado	14.334	16.697	<b>TOTAL DO ATIVO</b>	<b>467.990</b>	<b>390.745</b>	Contribuição social	(9.792)	-
Diferido + Intangível	792	792				Partic. no resultado	-	-
						<b>RESULTADO LÍQUIDO</b>	<b>105.917</b>	<b>(10.337)</b>

Rentabilidade	2013	2012	Capital	2013	2012	Operacional	2013	2012	Ciclo Financ	2013	2012	Liquidez	2013	2012
ROA	0,23	(0,03)	IMOB	0,13	0,15	DM	0,62	0,60	PMCR	1,34	1,47	LG	2,86	2,44
ROE	0,32	(0,04)	ENDIV	0,29	0,33	DC	0,00	0,00	PMPE	0,32	-	LC	7,42	3,85
MLB	0,39	0,40	ENDIVCP	0,10	0,19	DA	0,33	0,42	GAT	3,74	4,28	LI	1,04	0,03
MLL	0,06	(0,01)	ENDIVLP	0,19	0,14	COMB	0,95	1,02						
MARG. EBIT	0,08	(0,00)	CE	0,35	0,58	COMBA	0,94	1,02						
MARG. EBITDA	0,08	(0,00)	CT/CP	0,41	0,50									
												<b>Tiquete Médio</b>	<b>2013</b>	<b>2012</b>
												R\$	23,04	26,46

## ODONTO LIFE ASSISTÊNCIA ODONTOLÓGICA LTDA.

Endereço	Informações Cadastrais
RUA 24 DE MAIO 1365 CURITIBA, PR, 80230-080 Repr. Legal: PEDRO PEREIRA	Registro: 40641-4 Dt Reg ANS: 16/07/99 CNPJ: 01.468.033/0001-23 Odontologia de Grupo - região 6 Beneficiários: 5(dez/2013) -(dez/2012) ODONTO LIFE

Ativo	2013	2012	Passivo	2013	2012	DRE	2013	2012
<b>Circulante</b>	<b>6.658</b>	<b>6.658</b>	<b>Circulante</b>	-	-			
Disponível	0	0	Prov. Técnicas	-	-	Contraprestações efetivas	-	-
Aplicações	6.658	6.658	Débitos ops. de saúde	-	-	Eventos inden. líquidos	-	-
Créditos ops. de saúde	-	-	Déb Ops não Rel c/ Planos	-	-	<b>Result. Oper c/ planos</b>	-	-
Desp. comerc. Diferidas	-	-	Trib e Enc. Soc. a Recolher	-	-			
Títulos e Créd. a receber	-	-	Emprest e Financ. a pagar	-	-	<b>Resultado Bruto</b>	<b>0</b>	<b>-</b>
Outros	-	-	Outros	-	-	Despesas administrativas	-	(0)
<b>Não Circulante</b>	-	-	<b>Não Circulante</b>	-	-	Desp. de comercialização	-	-
Realizável a longo prazo	-	-	<b>Patrimônio líquido</b>	<b>6.658</b>	<b>6.658</b>	Result. financ. líquido	-	422
Aplicações	-	-	Capital/patr. social	44.000	44.000	Result. patrimonial	-	-
Outros	-	-	Reservas	-	-	<b>Result. antes imp./part.</b>	<b>0</b>	<b>422</b>
Investimentos	-	-	Outros	(37.342)	(37.342)	Imp. Renda / Imp. Diferidos	-	-
Imobilizado	-	-	<b>TOTAL DO ATIVO</b>	<b>6.658</b>	<b>6.658</b>	Contribuição social	-	-
Diferido + Intangível	-	-				Partic. no resultado	-	-
						<b>RESULTADO LÍQUIDO</b>	<b>0</b>	<b>422</b>

Rentabilidade	2013	2012	Capital	2013	2012	Operacional	2013	2012	Ciclo Financ	2013	2012	Liquidez	2013	2012
ROA	0,00	0,06	IMOB	-	-	DM	-	-	PMCR	-	-	LG	-	-
ROE	0,00	0,06	ENDIV	-	-	DC	-	-	PMPE	-	-	LC	-	-
MLB	-	-	ENDIVCP	-	-	DA	-	-	GAT	-	-	LI	-	-
MLL	-	-	ENDIVLP	-	-	COMB	-	-						
MARG. EBIT	-	-	CE	-	-	COMBA	-	-						
MARG. EBITDA	-	-	CT/CP	-	-									
												<b>Tiquete Médio</b>	<b>2013</b>	<b>2012</b>
												R\$	-	-

## ODONTO PLUS CONVENIO ODONTOLÓGICO SOCIEDADE SIMPLES LTDA

Endereço	Informações Cadastrais
AVENIDA CAÇAPAVA 146 PORTO ALEGRE, RS, 90460-130 Repr. Legal: NILSE FROZZA DA CRUZ	Registro: 40567-1 Dt Reg ANS: 01/07/99 CNPJ: 92.395.847/0001-30 Odontologia de Grupo - região 4 Beneficiários: 1.716(dez/2013) 1.599(dez/2012) ODONTO PLUS

Ativo	2013	2012	Passivo	2013	2012	DRE	2013	2012
<b>Circulante</b>	<b>26.212</b>	<b>24.036</b>	<b>Circulante</b>	<b>16.717</b>	<b>8.885</b>			
Disponível	12.572	9.247	Prov. Técnicas	-	-	Contraprestações efetivas	341.308	309.614
Aplicações	6.379	7.178	Débitos ops. de saúde	-	-	Eventos inden. líquidos	(104.229)	(85.925)
Créditos ops. de saúde	7.261	6.497	Déb Ops não Rel c/ Planos	-	-	<b>Result. Oper c/ planos</b>	<b>237.079</b>	<b>223.689</b>
Desp. comerc. Diferidas	-	-	Trib e Enc. Soc. a Recolher	5.423	3.856	<b>Resultado Bruto</b>	<b>237.079</b>	<b>223.689</b>
Títulos e Créd. a receber	-	-	Emprest e Financ. a pagar	-	-	Despesas administrativas	(218.439)	(187.567)
Outros	-	1.115	Outros	11.295	5.028	Desp. de comercialização	-	-
<b>Não Circulante</b>	<b>209.994</b>	<b>141.484</b>	<b>Não Circulante</b>	<b>154.529</b>	<b>100.539</b>	Result. financ. líquido	(6.977)	(21.078)
Realizável a longo prazo	-	-	<b>Patrimônio líquido</b>	<b>64.960</b>	<b>56.096</b>	Result. patrimonial	-	-
Aplicações	-	-	Capital/patr. social	100.000	100.000	<b>Result. antes imp./part.</b>	<b>11.663</b>	<b>15.044</b>
Outros	-	-	Reservas	-	-	Imp. Renda / Imp. Diferidos	-	-
Investimentos	4.748	-	Outros	(35.040)	(43.904)	Contribuição social	-	-
Imobilizado	205.246	141.484	<b>TOTAL DO PASSIVO</b>	<b>236.206</b>	<b>165.520</b>	Partic. no resultado	-	-
Diferido + Intangível	-	-				<b>RESULTADO LÍQUIDO</b>	<b>11.663</b>	<b>15.044</b>
<b>TOTAL DO ATIVO</b>	<b>236.206</b>	<b>165.520</b>						

Rentabilidade	2013	2012	Capital	2013	2012	Operacional	2013	2012	Ciclo Financ	2013	2012	Liquidez	2013	2012
ROA	0,05	0,09	IMOB	0,02	-	DM	0,31	0,28	PMCR	7,66	7,55	LG	0,15	0,22
ROE	0,18	0,27	ENDIV	0,72	0,66	DC	-	-	PMPE	-	-	LC	1,57	2,71
MLB	0,69	0,72	ENDIVCP	0,07	0,05	DA	0,64	0,61	GAT	1,44	1,87	LI	0,75	1,04
MLL	0,03	0,05	ENDIVLP	0,65	0,61	COMB	0,95	0,88						
MARG. EBIT	0,06	0,12	CE	0,10	0,08	COMBA	0,97	0,95						
MARG. EBITDA	0,15	0,18	CT/CP	2,64	1,95									
												<b>Tiquete Médio</b>	<b>2013</b>	<b>2012</b>
												R\$	17,06	16,38

## ODONTO PRIME S/S LTDA

Endereço	Informações Cadastrais
AVENIDA EUSÉBIO DE QUEIROZ 2752 EUSEBIO, CE, 61760-000 Repr. Legal: EMANUEL PASSOS CHAVES	Registro: 41899-4 Dt Reg ANS: 01/08/13 CNPJ: 17.048.922/0001-71 Odontologia de Grupo ST - região 5 Beneficiários: -(dez/2013) -(dez/2012) ODONTO PRIME

Ativo	2013	2012	Passivo	2013	2012	DRE	2013	2012
<b>Circulante</b>	<b>57.500</b>	<b>-</b>	<b>Circulante</b>	<b>2</b>	<b>-</b>			
Disponível	57.500	-	Prov. Técnicas	2	-	Contraprestações efetivas	-	-
Aplicações	-	-	Débitos ops. de saúde	-	-	Eventos inden. líquidos	(2)	-
Créditos ops. de saúde	-	-	Déb Ops não Rel c/ Planos	-	-	<b>Result. Oper c/ planos</b>	<b>(2)</b>	-
Desp. comerc. Diferidas	-	-	Trib e Enc. Soc. a Recolher	-	-	<b>Resultado Bruto</b>	<b>(2)</b>	-
Títulos e Créd. a receber	-	-	Emprest e Financ. a pagar	-	-	Despesas administrativas	(2.500)	-
Outros	-	-	Outros	-	-	Desp. de comercialização	(0)	-
<b>Não Circulante</b>	<b>-</b>	<b>-</b>	<b>Não Circulante</b>	<b>-</b>	<b>-</b>	Result. financ. líquido	(0)	-
Realizável a longo prazo	-	-	<b>Patrimônio líquido</b>	<b>57.498</b>	<b>-</b>	Result. patrimonial	(0)	-
Aplicações	-	-	Capital/patr. social	60.000	-	<b>Result. antes imp./part.</b>	<b>(2.502)</b>	-
Outros	-	-	Reservas	-	-	Imp. Renda / Imp. Diferidos	-	-
Investimentos	-	-	Outros	(2.502)	-	Contribuição social	(0)	-
Imobilizado	-	-	<b>TOTAL DO PASSIVO</b>	<b>57.500</b>	<b>-</b>	Partic. no resultado	-	-
Diferido + Intangível	-	-				<b>RESULTADO LÍQUIDO</b>	<b>(2.502)</b>	-
<b>TOTAL DO ATIVO</b>	<b>57.500</b>	<b>-</b>						

Rentabilidade	2013	2012	Capital	2013	2012	Operacional	2013	2012	Ciclo Financ	2013	2012	Liquidez	2013	2012
ROA	(0,04)	-	IMOB	-	-	DM	-	-	PMCR	-	-	LG	28.750	-
ROE	(0,04)	-	ENDIV	0,00	-	DC	-	-	PMPE	360,00	-	LC	28.750	-
MLB	-	-	ENDIVCP	0,00	-	DA	-	-	GAT	-	-	LI	28.750	-
MLL	-	-	ENDIVLP	-	-	COMB	-	-						
MARG. EBIT	-	-	CE	1,00	-	COMBA	-	-						
MARG. EBITDA	-	-	CT/CP	0,00	-									
												<b>Tiquete Médio</b>	<b>2013</b>	<b>2012</b>
												R\$	-	-

## ODONTO QUALIT SERVIÇOS ODONTOLÓGICOS LTDA

Endereço	Informações Cadastrais
RUA JOÃO CARVALHO 800 FORTALEZA, CE, 60140-140 Repr. Legal: MARCUS ANTONIO AMORA SALES	Registro: 41634-7 Dt Reg ANS: 05/09/07 CNPJ: 07.335.693/0001-12 Odontologia de Grupo ST - região 5 Beneficiários: 2.059(dez/2013) 1.744(dez/2012) ODONTO QUALIT SERVIÇOS ODONTOLÓGICOS LTDA

Ativo	2013	2012	Passivo	2013	2012	DRE	2013	2012
<b>Circulante</b>	<b>59.638</b>	<b>66.639</b>	<b>Circulante</b>	<b>3.971</b>	<b>100.000</b>			
Disponível	59.638	66.639	Prov. Técnicas	-	100.000	Contraprestações efetivas	185.030	-
Aplicações	-	-	Débitos ops. de saúde	-	-	Eventos inden. líquidos	(118.528)	(1)
Créditos ops. de saúde	-	-	Déb Ops não Rel c/ Planos	-	-	<b>Result. Oper c/ planos</b>	<b>66.502</b>	<b>(1)</b>
Desp. comerc. Diferidas	-	-	Trib e Enc. Soc. a Recolher	-	-	<b>Resultado Bruto</b>	<b>67.678</b>	<b>68.184</b>
Títulos e Créd. a receber	-	-	Emprest e Financ. a pagar	3.971	-	Despesas administrativas	-	(43.780)
Outros	-	-	Outros	-	-	Desp. de comercialização	(9.250)	-
<b>Não Circulante</b>	<b>50.000</b>	<b>50.000</b>	<b>Não Circulante</b>	<b>46.837</b>	<b>622</b>	Result. financ. líquido	-	(3.643)
Realizável a longo prazo	50.000	-	<b>Patrimônio líquido</b>	<b>58.830</b>	<b>16.017</b>	Result. patrimonial	-	(2.250)
Aplicações	50.000	-	Capital/patr. social	16.000	16.000	<b>Result. antes imp./part.</b>	<b>58.428</b>	<b>18.510</b>
Outros	-	-	Reservas	-	-	Imp. Renda / Imp. Diferidos	-	-
Investimentos	-	-	Outros	42.830	17	Contribuição social	-	-
Imobilizado	-	50.000	<b>TOTAL DO PASSIVO</b>	<b>109.638</b>	<b>116.639</b>	Partic. no resultado	-	-
Diferido + Intangível	-	-				<b>RESULTADO LÍQUIDO</b>	<b>58.428</b>	<b>18.510</b>
<b>TOTAL DO ATIVO</b>	<b>109.638</b>	<b>116.639</b>						

Rentabilidade	2013	2012	Capital	2013	2012	Operacional	2013	2012	Ciclo Financ	2013	2012	Liquidez	2013	2012
ROA	0,53	0,16	IMOB	-	-	DM	0,64	-	PMCR	-	-	LG	2,16	0,66
ROE	0,99	1,16	ENDIV	0,46	0,86	DC	0,05	-	PMPE	-	-	LC	15,02	0,67
MLB	0,37	-	ENDIVCP	0,04	0,86	DA	-	-	GAT	1,69	-	LI	15,02	0,67
MLL	0,32	-	ENDIVLP	0,43	0,01	COMB	0,69	-						
MARG. EBIT	0,32	-	CE	0,08	0,99	COMBA	0,69	-						
MARG. EBITDA	0,32	-	CT/CP	0,86	6,28									
												<b>Tiquete Médio</b>	<b>2013</b>	<b>2012</b>
												R\$	8,13	-

## ODONTO SAÚDE SERVIÇOS DE ODONTOLOGIA LTDA.

Endereço	Informações Cadastrais
PRAÇA DR MAURICIO CARDOSO 170 PORTO ALEGRE, RS, 90570-010 Repr. Legal: IRACEMA MARINHO KALIL	Registro: 41480-8 Dt Reg ANS: 18/02/04 CNPJ: 05.807.546/0001-72 Odontologia de Grupo ST - região 4 Beneficiários: 3.369(dez/2013) 3.271(dez/2012) ODONTO SAÚDE SERVIÇOS DE ODONTOLOGIA LTDA.

Ativo	2013	2012	Passivo	2013	2012	DRE	2013	2012
<b>Circulante</b>	<b>97.255</b>	<b>323.008</b>	<b>Circulante</b>	<b>75.223</b>	<b>89.329</b>			
Disponível	3.838	191	Prov. Técnicas	18.700	-	Contraprestações efetivas	559.367	600.131
Aplicações	2.449	254.902	Débitos ops. de saúde	-	-	Eventos inden. líquidos	(272.762)	(237.980)
Créditos ops. de saúde	39.262	46.016	Déb Ops não Rel c/ Planos	-	-	<b>Result. Oper c/ planos</b>	<b>286.605</b>	<b>362.151</b>
Desp. comerc. Diferidas	-	-	Trib e Enc. Soc. a Recolher	8.858	7.950	<b>Resultado Bruto</b>	<b>286.605</b>	<b>362.151</b>
Títulos e Créd. a receber	8.313	6.485	Emprest e Financ. a pagar	15.002	4.589	Despesas administrativas	(263.746)	(450.582)
Outros	43.392	15.415	Outros	32.663	76.790	Desp. de comercialização	-	-
<b>Não Circulante</b>	<b>190.448</b>	<b>191.526</b>	<b>Não Circulante</b>	<b>-</b>	<b>232.378</b>	Result. financ. líquido	(3.207)	11.720
Realizável a longo prazo	23.580	12.580	<b>Patrimônio líquido</b>	<b>212.480</b>	<b>192.827</b>	Result. patrimonial	-	-
Aplicações	-	-	Capital/patr. social	43.842	43.842	<b>Result. antes imp./part.</b>	<b>19.652</b>	<b>(76.711)</b>
Outros	23.580	12.580	Reservas	168.638	148.985	Imp. Renda / Imp. Diferidos	-	-
Investimentos	-	-	Outros	-	-	Contribuição social	-	-
Imobilizado	164.893	176.971	<b>TOTAL DO PASSIVO</b>	<b>287.702</b>	<b>514.534</b>	Partic. no resultado	-	-
Diferido + Intangível	1.975	1.975				<b>RESULTADO LÍQUIDO</b>	<b>19.652</b>	<b>(76.711)</b>
<b>TOTAL DO ATIVO</b>	<b>287.702</b>	<b>514.534</b>						

Rentabilidade	2013	2012	Capital	2013	2012	Operacional	2013	2012	Ciclo Financ	2013	2012	Liquidez	2013	2012
ROA	0,07	(0,15)	IMOB	0,01	0,00	DM	0,49	0,40	PMCR	25,27	27,60	LG	1,61	1,04
ROE	0,09	(0,40)	ENDIV	0,26	0,63	DC	-	-	PMPE	24,68	-	LC	1,29	3,62
MLB	0,51	0,60	ENDIVCP	0,26	0,17	DA	0,47	0,75	GAT	1,94	1,17	LI	0,05	0,00
MLL	0,04	(0,13)	ENDIVLP	-	0,45	COMB	0,96	1,15						
MARG. EBIT	0,05	(0,11)	CE	1,00	0,28	COMBA	0,96	1,13						
MARG. EBITDA	0,07	(0,05)	CT/CP	0,35	1,67									
												<b>Tiquete Médio</b>	<b>2013</b>	<b>2012</b>
												R\$	13,91	15,75



## ODONTOASSIST ASSISTENCIA ODONTOLOGICA LTDA.

Endereço	Informações Cadastrais
AV. YOJIRO TAKAOKA 4384 SANTANA DE PARNAIBA, SP, 06541-038 Repr. Legal: DEMIAN WALDMAN	Registro: 41433-6 Dt Reg ANS: 04/07/02 CNPJ: 04.708.133/0001-78 Odontologia de Grupo - região 4 Beneficiários: 13(dez/2013) 2(dez/2012) ODONTOASSIST

Ativo	2013	2012	Passivo	2013	2012	DRE	2013	2012
<b>Circulante</b>	<b>38.651</b>	<b>37.881</b>	<b>Circulante</b>	<b>457</b>	-			
Disponível	33.890	33.632	Prov. Técnicas	0	-	Contraprestações efetivas	1.617	-
Aplicações	511	-	Débitos ops. de saúde	261	-	Eventos inden. líquidos	(0)	-
Créditos ops. de saúde	-	-	Déb Ops não Rel c/ Planos	-	-	<b>Result. Oper c/ planos</b>	<b>1.617</b>	-
Desp. comerc. Diferidas	-	-	Trib e Enc. Soc. a Recolher	196	-			
Títulos e Créd. a receber	4.249	4.249	Emprest e Financ. a pagar	-	-	<b>Resultado Bruto</b>	<b>1.617</b>	-
Outros	-	-	Outros	-	-	Despesas administrativas	(10)	(9.657)
<b>Não Circulante</b>	<b>41.366</b>	<b>41.366</b>	<b>Não Circulante</b>	-	-	Desp. de comercialização	-	-
Realizável a longo prazo	-	-				Result. financ. líquido	(1.162)	(16)
Aplicações	-	-	<b>Patrimônio líquido</b>	<b>79.559</b>	<b>79.247</b>	Result. patrimonial	-	-
Outros	-	-	Capital/patr. social	40.000	40.000	<b>Result. antes imp./part.</b>	<b>445</b>	<b>(9.673)</b>
Investimentos	-	-	Reservas	-	-	Imp. Renda / Imp. Diferidos	(83)	-
Imobilizado	41.366	41.366	Outros	39.559	39.247	Contribuição social	(50)	-
Diferido + Intangível	-	-	<b>TOTAL DO PASSIVO</b>	<b>80.016</b>	<b>79.247</b>	Partic. no resultado	-	-
<b>TOTAL DO ATIVO</b>	<b>80.016</b>	<b>79.247</b>				<b>RESULTADO LÍQUIDO</b>	<b>312</b>	<b>(9.673)</b>

Rentabilidade	2013	2012	Capital	2013	2012	Operacional	2013	2012	Ciclo Financ	2013	2012	Liquidez	2013	2012
ROA	0,00	(0,12)	IMOB	-	-	DM	-	-	PMCR	-	-	LG	84,54	-
ROE	0,00	(0,12)	ENDIV	0,01	-	DC	-	-	PMPE	-	-	LC	84,54	-
MLB	1,00	-	ENDIVCP	0,01	-	DA	0,01	-	GAT	0,02	-	LI	74,12	-
MLL	0,19	-	ENDIVLP	-	-	COMB	0,01	-						
MARG. EBIT	1,00	-	CE	1,00	-	COMBA	0,02	-						
MARG. EBITDA	1,00	-	CT/CP	0,01	-									
												<b>Tiquete Médio</b>	<b>2013</b>	<b>2012</b>
												R\$	15,55	-

## ODONTOBASE PLANOS DE SAUDE LTDA.

Endereço	Informações Cadastrais
RUA XV DE NOVEMBRO 194 SANTOS, SP, 11010-150 Repr. Legal: CLAUDIO CIORLIA DENIPOTI	Registro: 34448-6 Dt Reg ANS: 28/12/98 CNPJ: 01.208.983/0001-19 Odontologia de Grupo - região 5 Beneficiários: 5.813(dez/2013) 4.370(dez/2012) ODONTOBASE

Ativo	2013	2012	Passivo	2013	2012	DRE	2013	2012
<b>Circulante</b>	<b>414.649</b>	<b>170.691</b>	<b>Circulante</b>	<b>300.276</b>	<b>157.048</b>			
Disponível	42.550	37.447	Prov. Técnicas	161.942	30.062	Contraprestações efetivas	1.607.141	1.423.394
Aplicações	-	22.399	Débitos ops. de saúde	19.223	14.205	Eventos inden. líquidos	(286.585)	(209.834)
Créditos ops. de saúde	355.775	92.315	Déb Ops não Rel c/ Planos	-	-	<b>Result. Oper c/ planos</b>	<b>1.320.557</b>	<b>1.213.559</b>
Desp. comerc. Diferidas	-	-	Trib e Enc. Soc. a Recolher	38.034	37.406			
Títulos e Créd. a receber	8.840	12.701	Emprest e Financ. a pagar	15.288	184	<b>Resultado Bruto</b>	<b>1.100.682</b>	<b>1.199.584</b>
Outros	7.485	5.828	Outros	65.788	75.191	Despesas administrativas	(824.071)	(792.261)
<b>Não Circulante</b>	<b>34.120</b>	<b>29.280</b>	<b>Não Circulante</b>	<b>5.490</b>	-	Desp. de comercialização	(150.426)	(117.236)
Realizável a longo prazo	-	-				Result. financ. líquido	8.713	(9.108)
Aplicações	-	-	<b>Patrimônio líquido</b>	<b>143.004</b>	<b>42.922</b>	Result. patrimonial	-	39.152
Outros	-	-	Capital/patr. social	121.000	92.000	<b>Result. antes imp./part.</b>	<b>134.897</b>	<b>30.063</b>
Investimentos	50	-	Reservas	41.023	41.023	Imp. Renda / Imp. Diferidos	(25.332)	(11.973)
Imobilizado	34.070	29.280	Outros	(19.020)	(90.101)	Contribuição social	(14.484)	(6.470)
Diferido + Intangível	-	-	<b>TOTAL DO PASSIVO</b>	<b>448.770</b>	<b>199.970</b>	Partic. no resultado	-	-
<b>TOTAL DO ATIVO</b>	<b>448.770</b>	<b>199.970</b>				<b>RESULTADO LÍQUIDO</b>	<b>95.082</b>	<b>11.620</b>

Rentabilidade	2013	2012	Capital	2013	2012	Operacional	2013	2012	Ciclo Financ	2013	2012	Liquidez	2013	2012
ROA	0,21	0,06	IMOB	0,00	-	DM	0,18	0,15	PMCR	79,69	23,35	LG	1,36	1,09
ROE	0,66	0,27	ENDIV	0,68	0,79	DC	0,09	0,08	PMPE	37,87	37,59	LC	1,38	1,09
MLB	0,68	0,84	ENDIVCP	0,67	0,79	DA	0,51	0,56	GAT	3,58	7,12	LI	0,14	0,24
MLL	0,06	0,01	ENDIVLP	0,01	-	COMB	0,78	0,79						
MARG. EBIT	0,09	0,04	CE	0,98	1,00	COMBA	0,78	0,79						
MARG. EBITDA	0,09	0,05	CT/CP	2,14	3,66									
												<b>Tiquete Médio</b>	<b>2013</b>	<b>2012</b>
												R\$	26,62	29,39



## ODONTOCAP SERVIÇOS ODONTOLÓGICOS S/S LTDA.

Endereço	Informações Cadastrais
RUA HUMAITÁ 512 SAO JOSE DOS CAMPOS, SP, 12245-040 Repr. Legal: PAULO HENRIQUE VIDAL DIAS	Registro: 40506-0 Dt Reg ANS: 16/06/99 CNPJ: 01.088.281/0001-49 Odontologia de Grupo - região 5 Beneficiários: 138(dez/2013) 138(dez/2012) ODONTOCAP

Ativo	2013	2012	Passivo	2013	2012	DRE	2013	2012
<b>Circulante</b>	<b>146.234</b>	<b>268.949</b>	<b>Circulante</b>	<b>119.857</b>	<b>160.476</b>	Contraprestações efetivas	(34.258)	(77.899)
Disponível	20.243	6.035	Prov. Técnicas	-	-	Eventos inden. líquidos	-	-
Aplicações	63.977	102.387	Débitos ops. de saúde	-	-	<b>Result. Oper c/ planos</b>	<b>(34.258)</b>	<b>(77.899)</b>
Créditos ops. de saúde	26.116	-	Déb Ops não Rel c/ Planos	-	102.596	<b>Resultado Bruto</b>	<b>968.125</b>	<b>1.177.648</b>
Desp. comerc. Diferidas	-	-	Trib e Enc. Soc. a Recolher	25.039	25.003	Despesas administrativas	(957.686)	(950.469)
Títulos e Créd. a receber	2.062	-	Emprest e Financ. a pagar	24.203	26.001	Desp. de comercialização	-	-
Outros	33.835	160.526	Outros	70.615	6.877	Result. financ. líquido	(44.962)	(33.126)
<b>Não Circulante</b>	<b>354.663</b>	<b>348.170</b>	<b>Não Circulante</b>	<b>173.368</b>	<b>200.326</b>	Result. patrimonial	-	(145)
Realizável a longo prazo	-	-	<b>Patrimônio líquido</b>	<b>207.672</b>	<b>256.316</b>	Result. antes imp./part.	<b>(34.524)</b>	<b>58.611</b>
Aplicações	-	-	Capital/patr. social	216.000	216.000	Imp. Renda / Imp. Diferidos	(2.039)	(18.540)
Outros	-	-	Reservas	-	-	Contribuição social	(1.223)	(11.124)
Investimentos	273.000	273.000	Outros	(8.328)	40.316	Partic. no resultado	-	-
Imobilizado	79.830	73.336	<b>TOTAL DO PASSIVO</b>	<b>500.897</b>	<b>617.119</b>	<b>RESULTADO LÍQUIDO</b>	<b>(37.786)</b>	<b>28.947</b>
Diferido + Intangível	1.833	1.833						
<b>TOTAL DO ATIVO</b>	<b>500.897</b>	<b>617.119</b>						

Rentabilidade	2013	2012	Capital	2013	2012	Operacional	2013	2012	Ciclo Financ	2013	2012	Liquidez	2013	2012
ROA	(0,08)	0,05	IMOB	0,55	0,45	DM	-	-	PMCR	-	-	LG	0,50	0,75
ROE	(0,18)	0,11	ENDIV	0,59	0,58	DC	-	-	PMPE	-	-	LC	1,22	1,68
MLB	(28,26)	(15,12)	ENDIVCP	0,24	0,26	DA	(27,95)	(12,20)	GAT	(0,07)	(0,13)	LI	0,17	0,04
MLL	1,10	(0,37)	ENDIVLP	0,35	0,32	COMB	(27,95)	(12,20)						
MARG. EBIT	(0,93)	(1,47)	CE	0,41	0,44	COMBA	(12,09)	(8,56)						
MARG. EBITDA	(1,31)	(1,65)	CT/CP	1,41	1,41									

Tiquete Médio	2013	2012
R\$	(20,69)	(33,32)

## ODONTOCLINICA RCC LTDA. S/S

Endereço	Informações Cadastrais
RUA PINHEIRO MACHADO 2569 CAXIAS DO SUL, RS, 95020-172 Repr. Legal: ZILSON LUIZ RISSON	Registro: 41811-1 Dt Reg ANS: 31/05/11 CNPJ: 94.523.503/0001-95 Odontologia de Grupo ST - região 6 Beneficiários: 7.386(dez/2013) 3.936(dez/2012)

Ativo	2013	2012	Passivo	2013	2012	DRE	2013	2012
<b>Circulante</b>	<b>412.849</b>	<b>748.198</b>	<b>Circulante</b>	<b>133.088</b>	<b>99.422</b>	Contraprestações efetivas	-	-
Disponível	299.897	522.147	Prov. Técnicas	-	-	Eventos inden. líquidos	-	-
Aplicações	58.574	2.214	Débitos ops. de saúde	-	-	<b>Result. Oper c/ planos</b>	-	-
Créditos ops. de saúde	-	-	Déb Ops não Rel c/ Planos	-	-	<b>Resultado Bruto</b>	<b>3.248.914</b>	<b>3.246.337</b>
Desp. comerc. Diferidas	-	-	Trib e Enc. Soc. a Recolher	95.902	99.422	Despesas administrativas	(1.790.049)	(1.820.486)
Títulos e Créd. a receber	27.548	53.078	Emprest e Financ. a pagar	-	-	Desp. de comercialização	(4.649)	-
Outros	26.830	170.759	Outros	37.186	-	Result. financ. líquido	(12.443)	(2.056)
<b>Não Circulante</b>	<b>151.047</b>	<b>135.650</b>	<b>Não Circulante</b>	<b>-</b>	<b>-</b>	Result. patrimonial	(39)	(58.972)
Realizável a longo prazo	-	-	<b>Patrimônio líquido</b>	<b>430.809</b>	<b>784.426</b>	Result. antes imp./part.	<b>1.441.734</b>	<b>1.364.437</b>
Aplicações	-	-	Capital/patr. social	165.800	165.800	Imp. Renda / Imp. Diferidos	-	-
Outros	-	-	Reservas	265.009	618.626	Contribuição social	-	-
Investimentos	1.881	1.881	Outros	-	-	Partic. no resultado	-	-
Imobilizado	149.166	133.769	<b>TOTAL DO PASSIVO</b>	<b>563.897</b>	<b>883.848</b>	<b>RESULTADO LÍQUIDO</b>	<b>1.441.734</b>	<b>1.364.437</b>
Diferido + Intangível	-	-						
<b>TOTAL DO ATIVO</b>	<b>563.897</b>	<b>883.848</b>						

Rentabilidade	2013	2012	Capital	2013	2012	Operacional	2013	2012	Ciclo Financ	2013	2012	Liquidez	2013	2012
ROA	2,56	1,54	IMOB	0,00	0,00	DM	-	-	PMCR	-	-	LG	3,10	7,53
ROE	3,35	1,74	ENDIV	0,24	0,11	DC	-	-	PMPE	-	-	LC	3,10	7,53
MLB	-	-	ENDIVCP	0,24	0,11	DA	-	-	GAT	-	-	LI	2,25	5,25
MLL	-	-	ENDIVLP	-	-	COMB	-	-						
MARG. EBIT	-	-	CE	1,00	1,00	COMBA	-	-						
MARG. EBITDA	-	-	CT/CP	0,31	0,13									

Tiquete Médio	2013	2012
R\$	-	-

# ODONTOFACE OPERADORA DE PLANOS DE SAUDE ODONTOLOGICOS LTDA

Endereço	Informações Cadastrais
RUA CARLOS PORTO CARREIRO 110 RECIFE, PE, 50070-090 Repr. Legal: PAULO FERREIRA DE MELO	Registro: 41706-8 Dt Reg ANS: 17/08/09 CNPJ: 02.399.661/0001-67 Odontologia de Grupo SP - região 6 Beneficiários: -(dez/2013) -(dez/2012) ODONTOFACE

Ativo	2013	2012	Passivo	2013	2012	DRE	2013	2012
<b>Circulante</b>	<b>136.178</b>	<b>66.663</b>	<b>Circulante</b>	<b>242.559</b>	<b>133.413</b>			
Disponível	19.515	44.860	Prov. Técnicas	-	-	Contraprestações efetivas	-	-
Aplicações	168	168	Débitos ops. de saúde	-	-	Eventos inden. líquidos	-	-
Créditos ops. de saúde	-	-	Déb Ops não Rel c/ Planos	-	-	<b>Result. Oper c/ planos</b>	<b>-</b>	<b>-</b>
Desp. comerc. Diferidas	-	-	Trib e Enc. Soc. a Recolher	4.596	6.695			
Títulos e Créd. a receber	55	55	Emprest e Financ. a pagar	233.601	124.575	<b>Resultado Bruto</b>	<b>230.824</b>	<b>210.631</b>
Outros	116.440	21.580	Outros	4.362	2.143	Despesas administrativas	(238.766)	(229.335)
<b>Não Circulante</b>	<b>63.650</b>	<b>59.607</b>	<b>Não Circulante</b>	<b>-</b>	<b>-</b>	Desp. de comercialização	-	-
Realizável a longo prazo	-	-				Result. financ. líquido	(5.923)	(16.395)
Aplicações	-	-	<b>Patrimônio líquido</b>	<b>(42.730)</b>	<b>(7.144)</b>	Result. patrimonial	-	-
Outros	-	-	Capital/patr. social	60.000	60.000	<b>Result. antes imp./part.</b>	<b>(13.865)</b>	<b>(40.914)</b>
Investimentos	-	-	Reservas	692	692	Imp. Renda / Imp. Diferidos	(13.925)	(15.698)
Imobilizado	63.650	59.607	Outros	(103.422)	(67.835)	Contribuição social	(7.797)	(10.803)
Diferido + Intangível	-	-	<b>TOTAL DO PASSIVO</b>	<b>199.828</b>	<b>126.270</b>	Partic. no resultado	-	-
<b>TOTAL DO ATIVO</b>	<b>199.828</b>	<b>126.270</b>				<b>RESULTADO LÍQUIDO</b>	<b>(35.587)</b>	<b>(67.415)</b>

Rentabilidade	2013	2012	Capital	2013	2012	Operacional	2013	2012	Ciclo Financ	2013	2012	Liquidez	2013	2012
ROA	(0,18)	(0,53)	IMOB	-	-	DM	-	-	PMCR	-	-	LG	0,56	0,50
ROE	0,83	9,44	ENDIV	1,21	1,06	DC	-	-	PMPE	-	-	LC	0,56	0,50
MLB	-	-	ENDIVCP	1,21	1,06	DA	-	-	GAT	-	-	LI	0,08	0,34
MLL	-	-	ENDIVLP	-	-	COMB	-	-						
MARG. EBIT	-	-	CE	1,00	1,00	COMBA	-	-						
MARG. EBITDA	-	-	CT/CP	(5,68)	(18,68)									
												<b>Tiquete Médio</b>	<b>2013</b>	<b>2012</b>
												R\$	-	-

# ODONTOGROUP SISTEMA DE SAÚDE LTDA.

Endereço	Informações Cadastrais
SAUS QUADRA 04 - BL. A - SALAS 1101 A 11 0 BRASILIA, DF, 70070-938 Repr. Legal: ANA REGINA MARTINS CERQUEIRA SALGADO	Registro: 38985-4 Dt Reg ANS: 16/12/98 CNPJ: 02.751.464/0001-65 Odontologia de Grupo - região 5 Beneficiários: 38.390(dez/2013) 33.235(dez/2012) ODONTOGROUP

Ativo (x mil)	2013	2012	Passivo (x mil)	2013	2012	DRE (x mil)	2013	2012
<b>Circulante</b>	<b>1.223</b>	<b>890</b>	<b>Circulante</b>	<b>1.568</b>	<b>885</b>			
Disponível	4	15	Prov. Técnicas	754	450	Contraprestações efetivas	7.065	7.496
Aplicações	158	169	Débitos ops. de saúde	0	5	Eventos inden. líquidos	(3.348)	(2.707)
Créditos ops. de saúde	757	544	Déb Ops não Rel c/ Planos	-	-	<b>Result. Oper c/ planos</b>	<b>3.717</b>	<b>4.788</b>
Desp. comerc. Diferidas	-	-	Trib e Enc. Soc. a Recolher	584	203			
Títulos e Créd. a receber	49	66	Emprest e Financ. a pagar	5	2	<b>Resultado Bruto</b>	<b>3.650</b>	<b>4.788</b>
Outros	254	97	Outros	224	226	Despesas administrativas	(4.267)	(4.656)
<b>Não Circulante</b>	<b>1.947</b>	<b>1.613</b>	<b>Não Circulante</b>	<b>2.518</b>	<b>3.238</b>	Desp. de comercialização	(165)	(257)
Realizável a longo prazo	532	-				Result. financ. líquido	(353)	(433)
Aplicações	-	-	<b>Patrimônio líquido</b>	<b>(916)</b>	<b>(1.621)</b>	Result. patrimonial	47	-
Outros	532	-	Capital/patr. social	600	600	<b>Result. antes imp./part.</b>	<b>(1.088)</b>	<b>(538)</b>
Investimentos	21	12	Reservas	-	-	Imp. Renda / Imp. Diferidos	-	-
Imobilizado	1.395	1.600	Outros	(1.516)	(2.221)	Contribuição social	-	-
Diferido + Intangível	-	-	<b>TOTAL DO PASSIVO</b>	<b>3.170</b>	<b>2.503</b>	Partic. no resultado	-	-
<b>TOTAL DO ATIVO</b>	<b>3.170</b>	<b>2.503</b>				<b>RESULTADO LÍQUIDO</b>	<b>(1.088)</b>	<b>(538)</b>

Rentabilidade	2013	2012	Capital	2013	2012	Operacional	2013	2012	Ciclo Financ	2013	2012	Liquidez	2013	2012
ROA	(0,34)	(0,21)	IMOB	0,01	0,00	DM	0,47	0,36	PMCR	38,59	26,11	LG	0,43	0,22
ROE	1,19	0,33	ENDIV	1,29	1,65	DC	0,02	0,03	PMPE	16,06	0,41	LC	0,78	1,01
MLB	0,52	0,64	ENDIVCP	0,49	0,35	DA	0,60	0,62	GAT	2,23	3,00	LI	0,00	0,02
MLL	(0,15)	(0,07)	ENDIVLP	0,79	1,29	COMB	1,10	1,02						
MARG. EBIT	(0,10)	(0,01)	CE	0,38	0,21	COMBA	1,16	1,08						
MARG. EBITDA	(0,06)	0,02	CT/CP	(4,46)	(2,54)									
												<b>Tiquete Médio</b>	<b>2013</b>	<b>2012</b>
												R\$	17,15	19,21

## ODONTOLIVE OPERADORA DE PLANOS ODONTOLÓGICOS LTDA.

Endereço	Informações Cadastrais
RUA ABRÃO ANTONIO 453 BIRIGUI, SP, 16203-520 Repr. Legal: ANTONIO AUGUSTO POLIZEL RANIERI	Registro: 41783-1 Dt Reg ANS: 24/01/11 CNPJ: 10.364.053/0001-45 Odontologia de Grupo SP - região 5 Beneficiários: 5.446(dez/2013) 2.768(dez/2012) ODONTO LIVE

Ativo	2013	2012	Passivo	2013	2012	DRE	2013	2012
<b>Circulante</b>	<b>142.744</b>	<b>65.204</b>	<b>Circulante</b>	<b>87.294</b>	<b>69.615</b>	Contraprestações efetivas	724.873	277.397
Disponível	58.648	564	Prov. Técnicas	20.923	11.408	Eventos inden. líquidos	(257.092)	(50.880)
Aplicações	-	-	Débitos ops. de saúde	-	-	<b>Result. Oper c/ planos</b>	<b>467.781</b>	<b>226.516</b>
Créditos ops. de saúde	83.764	46.358	Déb Ops não Rel c/ Planos	-	-	<b>Resultado Bruto</b>	<b>462.850</b>	<b>226.516</b>
Desp. comerc. Diferidas	-	-	Trib e Enc. Soc. a Recolher	15.164	11.380	Despesas administrativas	(299.382)	(200.603)
Títulos e Créd. a receber	-	-	Emprest e Financ. a pagar	32.987	31.331	Desp. de comercialização	-	-
Outros	332	18.281	Outros	18.219	15.495	Result. financ. líquido	(18.066)	(1.973)
<b>Não Circulante</b>	<b>96.903</b>	<b>89.367</b>	<b>Não Circulante</b>	<b>34.948</b>	<b>62.306</b>	Result. patrimonial	-	-
Realizável a longo prazo	-	24.978	<b>Patrimônio líquido</b>	<b>117.405</b>	<b>22.650</b>	Result. antes imp./part.	<b>145.401</b>	<b>23.415</b>
Aplicações	-	-	Capital/patr. social	22.000	22.000	Imp. Renda / Imp. Diferidos	(38.147)	(14.378)
Outros	-	24.978	Reservas	-	650	Contribuição social	(21.959)	(8.660)
Investimentos	-	-	Outros	95.405	-	Partic. no resultado	(20.540)	-
Imobilizado	94.753	64.389	<b>TOTAL DO PASSIVO</b>	<b>239.647</b>	<b>154.571</b>	<b>RESULTADO LÍQUIDO</b>	<b>64.755</b>	<b>376</b>
Diferido + Intangível	2.150	-						
<b>TOTAL DO ATIVO</b>	<b>239.647</b>	<b>154.571</b>						

Rentabilidade	2013	2012	Capital	2013	2012	Operacional	2013	2012	Ciclo Financ	2013	2012	Liquidez	2013	2012
ROA	0,27	0,00	IMOB	0,01	-	DM	0,35	0,18	PMCR	41,60	60,16	LG	1,17	0,68
ROE	0,55	0,02	ENDIV	0,51	0,85	DC	-	-	PMPE	29,30	80,72	LC	1,64	0,94
MLB	0,64	0,82	ENDIVCP	0,36	0,45	DA	0,41	0,72	GAT	3,02	1,79	LI	0,67	0,01
MLL	0,09	0,00	ENDIVLP	0,15	0,40	COMB	0,77	0,91						
MARG. EBIT	0,20	0,09	CE	0,71	0,53	COMBA	0,79	0,91						
MARG. EBITDA	0,20	0,11	CT/CP	1,04	5,82									
												<b>Tiquete Médio</b>	<b>2013</b>	<b>2012</b>
												R\$	14,02	17,92

## ODONTOLÓGICA CLINICA DENTÁRIA S/S LTDA.

Endereço	Informações Cadastrais
AV FRANCISCO TREIN 525 PORTO ALEGRE, RS, 91350-200 Repr. Legal: PAULO RICARDO LOPES FRANCO	Registro: 40743-7 Dt Reg ANS: 23/08/99 CNPJ: 74.873.928/0001-17 Odontologia de Grupo - região 4 Beneficiários: 257(dez/2013) 161(dez/2012) PLURAL ASSISTENCIA ODONTOLOGICA.

Ativo	2013	2012	Passivo	2013	2012	DRE	2013	2012
<b>Circulante</b>	<b>37.526</b>	<b>51.032</b>	<b>Circulante</b>	<b>64.812</b>	<b>61.507</b>	Contraprestações efetivas	133.442	142.277
Disponível	1.664	10.157	Prov. Técnicas	12.500	6.500	Eventos inden. líquidos	(11.038)	(24.416)
Aplicações	15.165	29.336	Débitos ops. de saúde	-	-	<b>Result. Oper c/ planos</b>	<b>122.404</b>	<b>117.861</b>
Créditos ops. de saúde	6.756	1.889	Déb Ops não Rel c/ Planos	-	-	<b>Resultado Bruto</b>	<b>143.146</b>	<b>224.389</b>
Desp. comerc. Diferidas	-	-	Trib e Enc. Soc. a Recolher	12.113	12.898	Despesas administrativas	(175.613)	(194.383)
Títulos e Créd. a receber	11.342	5.552	Emprest e Financ. a pagar	7.175	410	Desp. de comercialização	-	-
Outros	2.599	4.099	Outros	33.024	41.699	Result. financ. líquido	(1.045)	1.204
<b>Não Circulante</b>	<b>231.151</b>	<b>246.961</b>	<b>Não Circulante</b>	<b>-</b>	<b>-</b>	Result. patrimonial	1.140	52.200
Realizável a longo prazo	-	-	<b>Patrimônio líquido</b>	<b>203.865</b>	<b>236.486</b>	Result. antes imp./part.	<b>(32.372)</b>	<b>36.497</b>
Aplicações	-	-	Capital/patr. social	162.000	162.000	Imp. Renda / Imp. Diferidos	-	-
Outros	-	-	Reservas	62.615	62.615	Contribuição social	-	-
Investimentos	165.395	172.400	Outros	(20.750)	11.871	Partic. no resultado	-	-
Imobilizado	65.332	74.027	<b>TOTAL DO PASSIVO</b>	<b>268.677</b>	<b>297.993</b>	<b>RESULTADO LÍQUIDO</b>	<b>(32.372)</b>	<b>36.497</b>
Diferido + Intangível	424	534						
<b>TOTAL DO ATIVO</b>	<b>268.677</b>	<b>297.993</b>						

Rentabilidade	2013	2012	Capital	2013	2012	Operacional	2013	2012	Ciclo Financ	2013	2012	Liquidez	2013	2012
ROA	(0,12)	0,12	IMOB	0,62	0,58	DM	0,08	0,17	PMCR	18,23	4,78	LG	0,58	0,83
ROE	(0,16)	0,15	ENDIV	0,24	0,21	DC	-	-	PMPE	-	95,84	LC	0,58	0,83
MLB	1,07	1,58	ENDIVCP	0,24	0,21	DA	1,32	1,37	GAT	0,50	0,48	LI	0,03	0,17
MLL	(0,24)	0,26	ENDIVLP	-	-	COMB	1,40	1,54						
MARG. EBIT	(0,20)	0,28	CE	1,00	1,00	COMBA	1,41	1,52						
MARG. EBITDA	(0,07)	0,38	CT/CP	0,32	0,26									
												<b>Tiquete Médio</b>	<b>2013</b>	<b>2012</b>
												R\$	47,34	414,80

# ODONTOLÓGICA SERVIÇOS DE SAÚDE ORAL LTDA

Endereço	Informações Cadastrais
AV. EXPEDICIONÁRIO AQUINO DE ARAÚJO 744 VILA VELHA, ES, 29100-032 Repr. Legal: MARCELO NASCIMENTO COUTINHO	Registro: 41661-4 Dt Reg ANS: 08/04/08 CNPJ: 09.109.375/0001-69 Odontologia de Grupo ST - região 5 Beneficiários: 4.998(dez/2013) 4.779(dez/2012) TOTAL ODONTO

Ativo	2013	2012	Passivo	2013	2012	DRE	2013	2012
<b>Circulante</b>	<b>198.229</b>	<b>181.680</b>	<b>Circulante</b>	<b>133.664</b>	<b>117.110</b>			
Disponível	33.883	21.229	Prov. Técnicas	71.495	62.652	Contraprestações efetivas	801.781	914.579
Aplicações	74.027	114.797	Débitos ops. de saúde	-	-	Eventos inden. líquidos	(307.008)	(452.145)
Créditos ops. de saúde	86.023	35.032	Déb Ops não Rel c/ Planos	-	-	<b>Result. Oper c/ planos</b>	<b>494.773</b>	<b>462.434</b>
Desp. comerc. Diferidas	-	-	Trib e Enc. Soc. a Recolher	13.013	22.143			
Títulos e Créd. a receber	2.996	-	Emprest e Financ. a pagar	-	-	<b>Resultado Bruto</b>	<b>494.773</b>	<b>462.434</b>
Outros	1.300	10.622	Outros	49.156	32.315	Despesas administrativas	(355.497)	(295.555)
<b>Não Circulante</b>	<b>42.860</b>	<b>51.021</b>	<b>Não Circulante</b>	<b>-</b>	<b>-</b>	Desp. de comercialização	(122.578)	(101.645)
Realizável a longo prazo	-	-				Result. financ. líquido	137	(3.526)
Aplicações	-	-	<b>Patrimônio líquido</b>	<b>107.425</b>	<b>115.591</b>	Result. patrimonial	-	-
Outros	-	-	Capital/patr. social	38.750	38.750	<b>Result. antes imp./part.</b>	<b>16.834</b>	<b>47.708</b>
Investimentos	-	-	Reservas	-	-	Imp. Renda / Imp. Diferidos	-	-
Imobilizado	42.860	50.271	Outros	68.675	76.841	Contribuição social	-	-
Diferido + Intangível	-	750				Partic. no resultado	-	-
<b>TOTAL DO ATIVO</b>	<b>241.089</b>	<b>232.700</b>	<b>TOTAL DO PASSIVO</b>	<b>241.089</b>	<b>232.700</b>	<b>RESULTADO LÍQUIDO</b>	<b>16.834</b>	<b>47.708</b>

Rentabilidade	2013	2012	Capital	2013	2012	Operacional	2013	2012	Ciclo Financ	2013	2012	Liquidez	2013	2012
ROA	0,07	0,21	IMOB	-	0,00	DM	0,38	0,49	PMCR	38,62	13,79	LG	1,48	1,55
ROE	0,16	0,41	ENDIV	0,55	0,50	DC	0,15	0,11	PMPE	45,66	49,88	LC	1,48	1,55
MLB	0,62	0,51	ENDIVCP	0,55	0,50	DA	0,44	0,32	GAT	3,33	3,93	LI	0,25	0,18
MLL	0,02	0,05	ENDIVLP	-	-	COMB	0,98	0,93						
MARG. EBIT	0,03	0,06	CE	1,00	1,00	COMBA	0,98	0,93						
MARG. EBITDA	0,04	0,07	CT/CP	1,24	1,01									
												<b>Tiquete Médio</b>	<b>2013</b>	<b>2012</b>
												R\$	14,35	15,35

# ODONTOMAIIS SERVIÇOS ODONTOLÓGICOS LTDA - ME

Endereço	Informações Cadastrais
RUA GENERAL VARELA 618 NATAL, RN, 59025-120 Repr. Legal: CLIMÉRIO DE ALMEIDA MAIA NETO	Registro: 41918-4 Dt Reg ANS: 11/11/13 CNPJ: 15.441.865/0001-60 Odontologia de Grupo ST - região 6 Beneficiários: -(dez/2013) -(dez/2012) ODONTOMAIIS

Ativo	2013	2012	Passivo	2013	2012	DRE	2013	2012
<b>Circulante</b>	<b>27.500</b>	<b>-</b>	<b>Circulante</b>	<b>1</b>	<b>-</b>			
Disponível	27.500	-	Prov. Técnicas	1	-	Contraprestações efetivas	-	-
Aplicações	-	-	Débitos ops. de saúde	-	-	Eventos inden. líquidos	(1)	-
Créditos ops. de saúde	-	-	Déb Ops não Rel c/ Planos	-	-	<b>Result. Oper c/ planos</b>	<b>(1)</b>	<b>-</b>
Desp. comerc. Diferidas	-	-	Trib e Enc. Soc. a Recolher	-	-			
Títulos e Créd. a receber	-	-	Emprest e Financ. a pagar	-	-	<b>Resultado Bruto</b>	<b>(1)</b>	<b>-</b>
Outros	-	-	Outros	-	-	Despesas administrativas	(2.500)	-
<b>Não Circulante</b>	<b>-</b>	<b>-</b>	<b>Não Circulante</b>	<b>-</b>	<b>-</b>	Desp. de comercialização	(0)	-
Realizável a longo prazo	-	-				Result. financ. líquido	-	-
Aplicações	-	-	<b>Patrimônio líquido</b>	<b>27.499</b>	<b>-</b>	Result. patrimonial	(0)	-
Outros	-	-	Capital/patr. social	30.000	-	<b>Result. antes imp./part.</b>	<b>(2.501)</b>	<b>-</b>
Investimentos	-	-	Reservas	-	-	Imp. Renda / Imp. Diferidos	-	-
Imobilizado	-	-	Outros	(2.501)	-	Contribuição social	(0)	-
Diferido + Intangível	-	-				Partic. no resultado	-	-
<b>TOTAL DO ATIVO</b>	<b>27.500</b>	<b>-</b>	<b>TOTAL DO PASSIVO</b>	<b>27.500</b>	<b>-</b>	<b>RESULTADO LÍQUIDO</b>	<b>(2.501)</b>	<b>-</b>

Rentabilidade	2013	2012	Capital	2013	2012	Operacional	2013	2012	Ciclo Financ	2013	2012	Liquidez	2013	2012
ROA	(0,09)	-	IMOB	-	-	DM	-	-	PMCR	-	-	LG	27.500	-
ROE	(0,09)	-	ENDIV	0,00	-	DC	-	-	PMPE	360,00	-	LC	27.500	-
MLB	-	-	ENDIVCP	0,00	-	DA	-	-	GAT	-	-	LI	27.500	-
MLL	-	-	ENDIVLP	-	-	COMB	-	-						
MARG. EBIT	-	-	CE	1,00	-	COMBA	-	-						
MARG. EBITDA	-	-	CT/CP	0,00	-									
												<b>Tiquete Médio</b>	<b>2013</b>	<b>2012</b>
												R\$	-	-

## ODONTOMAR LTDA.

Endereço	Informações Cadastrais
AVENIDA GETÚLIO VARGAS 2682 SAO LUIS, MA, 65025-001 Repr. Legal: JULIANO EUGENIO MAIA	Registro: 41605-3 Dt Reg ANS: 03/05/07 CNPJ: 05.695.870/0001-46 Odontologia de Grupo SP - região 6 Beneficiários: 120(dez/2013) 120(dez/2012)

Ativo	2013	2012	Passivo	2013	2012	DRE	2013	2012
<b>Circulante</b>	<b>11.562</b>	<b>57.599</b>	<b>Circulante</b>	<b>4.617</b>	<b>65.914</b>			
Disponível	100	193	Prov. Técnicas	0	-	Contraprestações efetivas	88.322	169.474
Aplicações	6.672	6.052	Débitos ops. de saúde	-	-	Eventos inden. líquidos	-	-
Créditos ops. de saúde	4.789	51.354	Déb Ops não Rel c/ Planos	-	-	<b>Result. Oper c/ planos</b>	<b>88.322</b>	<b>169.474</b>
Desp. comerc. Diferidas	-	-	Trib e Enc. Soc. a Recolher	2.130	57.058	<b>Resultado Bruto</b>	<b>88.322</b>	<b>169.474</b>
Títulos e Créd. a receber	-	-	Emprest e Financ. a pagar	-	-	Despesas administrativas	(61.414)	(99.404)
Outros	-	-	Outros	2.486	8.856	Desp. de comercialização	-	-
<b>Não Circulante</b>	<b>3.055</b>	<b>3.865</b>	<b>Não Circulante</b>	-	-	Result. financ. líquido	644	(779)
Realizável a longo prazo	-	-	<b>Patrimônio líquido</b>	<b>10.000</b>	<b>(4.451)</b>	Result. patrimonial	-	-
Aplicações	-	-	Capital/patr. social	10.000	10.000	<b>Result. antes imp/part.</b>	<b>27.553</b>	<b>69.291</b>
Outros	-	-	Reservas	-	-	Imp. Renda / Imp. Diferidos	(2.991)	(10.557)
Investimentos	-	-	Outros	-	(14.451)	Contribuição social	(1.793)	(6.334)
Imobilizado	3.055	3.865	<b>TOTAL DO PASSIVO</b>	<b>14.617</b>	<b>61.463</b>	Partic. no resultado	-	-
Diferido + Intangível	-	-				<b>RESULTADO LÍQUIDO</b>	<b>22.768</b>	<b>52.400</b>
<b>TOTAL DO ATIVO</b>	<b>14.617</b>	<b>61.463</b>						

Rentabilidade	2013	2012	Capital	2013	2012	Operacional	2013	2012	Ciclo Financ	2013	2012	Liquidez	2013	2012
ROA	1,56	0,85	IMOB	-	-	DM	-	-	PMCR	19,52	109,09	LG	2,50	0,87
ROE	2,28	(11,77)	ENDIV	0,32	1,07	DC	-	-	PMPE	-	-	LC	2,50	0,87
MLB	1,00	1,00	ENDIVCP	0,32	1,07	DA	0,70	0,59	GAT	6,04	2,76	LI	0,02	0,00
MLL	0,26	0,31	ENDIVLP	-	-	COMB	0,70	0,59						
MARG. EBIT	0,31	0,41	CE	1,00	1,00	COMBA	0,69	0,59						
MARG. EBITDA	0,32	0,42	CT/CP	0,46	(14,81)									

Tiquete Médio	2013	2012
R\$	61,33	125,44

## ODONTONOG SERVIÇOS ODONTOLÓGICOS LTDA

Endereço	Informações Cadastrais
LARGO DO RIACHUELO 18 JACAREI, SP, 12237-240 Repr. Legal: CARLOS ALBERTO NOGUEIRA	Registro: 41616-9 Dt Reg ANS: 29/06/07 CNPJ: 07.593.653/0001-70 Odontologia de Grupo SP - região 6 Beneficiários: -(dez/2013) -(dez/2012) ODONTONOG

Ativo	2013	2012	Passivo	2013	2012	DRE	2013	2012
<b>Circulante</b>	<b>524.593</b>	<b>345.994</b>	<b>Circulante</b>	<b>940.709</b>	<b>983.091</b>			
Disponível	1.657	2.827	Prov. Técnicas	-	-	Contraprestações efetivas	-	-
Aplicações	78.207	79.207	Débitos ops. de saúde	-	-	Eventos inden. líquidos	-	-
Créditos ops. de saúde	-	-	Déb Ops não Rel c/ Planos	-	-	<b>Result. Oper c/ planos</b>	-	-
Desp. comerc. Diferidas	-	-	Trib e Enc. Soc. a Recolher	30.228	30.902	<b>Resultado Bruto</b>	<b>620.459</b>	<b>545.987</b>
Títulos e Créd. a receber	16.116	16.116	Emprest e Financ. a pagar	-	-	Despesas administrativas	(359.576)	(407.013)
Outros	428.614	247.844	Outros	910.481	952.189	Desp. de comercialização	-	-
<b>Não Circulante</b>	<b>6.612</b>	<b>18.810</b>	<b>Não Circulante</b>	-	<b>794</b>	Result. financ. líquido	(2.861)	7.469
Realizável a longo prazo	-	-	<b>Patrimônio líquido</b>	<b>(409.504)</b>	<b>(619.082)</b>	Result. patrimonial	-	-
Aplicações	-	-	Capital/patr. social	106.000	106.000	<b>Result. antes imp/part.</b>	<b>258.022</b>	<b>146.442</b>
Outros	-	-	Reservas	92.107	92.107	Imp. Renda / Imp. Diferidos	(30.277)	(24.733)
Investimentos	-	-	Outros	(607.610)	(817.188)	Contribuição social	(18.167)	(15.438)
Imobilizado	6.612	18.810	<b>TOTAL DO PASSIVO</b>	<b>531.205</b>	<b>364.803</b>	Partic. no resultado	-	-
Diferido + Intangível	-	-				<b>RESULTADO LÍQUIDO</b>	<b>209.578</b>	<b>106.271</b>
<b>TOTAL DO ATIVO</b>	<b>531.205</b>	<b>364.803</b>						

Rentabilidade	2013	2012	Capital	2013	2012	Operacional	2013	2012	Ciclo Financ	2013	2012	Liquidez	2013	2012
ROA	0,39	0,29	IMOB	-	-	DM	-	-	PMCR	-	-	LG	0,56	0,35
ROE	(0,51)	(0,17)	ENDIV	1,77	2,70	DC	-	-	PMPE	-	-	LC	0,56	0,35
MLB	-	-	ENDIVCP	1,77	2,69	DA	-	-	GAT	-	-	LI	0,00	0,00
MLL	-	-	ENDIVLP	-	0,00	COMB	-	-						
MARG. EBIT	-	-	CE	1,00	1,00	COMBA	-	-						
MARG. EBITDA	-	-	CT/CP	(2,30)	(1,59)									

Tiquete Médio	2013	2012
R\$	-	-

# ODONTOPAM ASSISTENCIA MÉDICA E ODONTOLÓGICA INTEGRADA LTDA

Endereço	Informações Cadastrais
RUA XV DE NOVEMBRO 575 CURITIBA, PR, 80020-310 Repr. Legal: CADRI MASSUDA	Registro: 31389-1 Dt Reg ANS: 29/12/98 CNPJ: 79.447.603/0001-96 Odontologia de Grupo ST - região 4 Beneficiários: 5.691(dez/2013) 4.266(dez/2012) ODONTOPAM

Ativo	2013	2012	Passivo	2013	2012	DRE	2013	2012
<b>Circulante</b>	<b>784.197</b>	<b>242.721</b>	<b>Circulante</b>	<b>105.499</b>	<b>123.682</b>			
Disponível	104.023	48.696	Prov. Técnicas	1.704	22.179	Contraprestações efetivas	937.669	580.495
Aplicações	-	-	Débitos ops. de saúde	-	-	Eventos inden. líquidos	(629.703)	(291.432)
Créditos ops. de saúde	572.782	188.381	Déb Ops não Rel c/ Planos	465	36.178	<b>Result. Oper c/ planos</b>	<b>307.966</b>	<b>289.062</b>
Desp. comerc. Diferidas	-	-	Trib e Enc. Soc. a Recolher	91.326	28.485	<b>Resultado Bruto</b>	<b>1.078.234</b>	<b>502.179</b>
Títulos e Créd. a receber	-	-	Emprest e Financ. a pagar	-	-	Despesas administrativas	(319.936)	(375.517)
Outros	107.392	5.645	Outros	12.004	36.839	Desp. de comercialização	(42.307)	(24.480)
<b>Não Circulante</b>	<b>111.072</b>	<b>128.769</b>	<b>Não Circulante</b>	<b>9.200</b>	<b>-</b>	Result. financ. líquido	3.225	4.223
Realizável a longo prazo	-	-	<b>Patrimônio líquido</b>	<b>780.570</b>	<b>247.808</b>	Result. patrimonial	-	-
Aplicações	-	-	Capital/patr. social	90.000	90.000	<b>Result. antes imp./part.</b>	<b>719.216</b>	<b>22.369</b>
Outros	-	-	Reservas	-	-	Imp. Renda / Imp. Diferidos	(130.745)	(4.051)
Investimentos	-	-	Outros	690.570	157.808	Contribuição social	(55.708)	(2.431)
Imobilizado	111.072	128.769	<b>TOTAL DO PASSIVO</b>	<b>895.269</b>	<b>371.490</b>	Partic. no resultado	(0)	(0)
Diferido + Intangível	-	-				<b>RESULTADO LÍQUIDO</b>	<b>532.763</b>	<b>15.887</b>
<b>TOTAL DO ATIVO</b>	<b>895.269</b>	<b>371.490</b>						

Rentabilidade	2013	2012	Capital	2013	2012	Operacional	2013	2012	Ciclo Financ	2013	2012	Liquidez	2013	2012
ROA	0,60	0,04	IMOB	-	-	DM	0,67	0,50	PMCR	219,91	116,83	LG	6,84	1,96
ROE	0,68	0,06	ENDIV	0,13	0,33	DC	0,05	0,04	PMPE	0,97	27,40	LC	7,43	1,96
MLB	1,15	0,87	ENDIVCP	0,12	0,33	DA	0,34	0,65	GAT	1,05	1,56	LI	0,99	0,39
MLL	0,57	0,03	ENDIVLP	0,01	-	COMB	1,06	1,19						
MARG. EBIT	0,77	0,04	CE	0,92	1,00	COMBA	1,05	1,18						
MARG. EBITDA	0,79	0,07	CT/CP	0,15	0,50									
												<b>Tiquete Médio</b>	<b>2013</b>	<b>2012</b>
												R\$	15,41	14,08

# ODONTOPONTA CLINICA ODONTOLÓGICA LTDA

Endereço	Informações Cadastrais
RUA RIACHUELO 950 PONTA GROSSA, PR, 84010-230 Repr. Legal: RICARDO BAHLS	Registro: 41667-3 Dt Reg ANS: 21/05/08 CNPJ: 03.785.927/0001-72 Odontologia de Grupo ST - região 6 Beneficiários: 495(dez/2013) 262(dez/2012) ODONTOPONTA CLINICA ODONTOLÓGICA LTDA

Ativo (x mil)	2013	2012	Passivo (x mil)	2013	2012	DRE (x mil)	2013	2012
<b>Circulante</b>	<b>267</b>	<b>61</b>	<b>Circulante</b>	<b>779</b>	<b>533</b>			
Disponível	3	3	Prov. Técnicas	-	-	Contraprestações efetivas	(32)	-
Aplicações	3	2	Débitos ops. de saúde	16	-	Eventos inden. líquidos	(10)	-
Créditos ops. de saúde	-	-	Déb Ops não Rel c/ Planos	-	-	<b>Result. Oper c/ planos</b>	<b>(43)</b>	<b>-</b>
Desp. comerc. Diferidas	-	-	Trib e Enc. Soc. a Recolher	271	153	<b>Resultado Bruto</b>	<b>626</b>	<b>517</b>
Títulos e Créd. a receber	-	-	Emprest e Financ. a pagar	439	349	Despesas administrativas	(541)	(423)
Outros	261	56	Outros	53	31	Desp. de comercialização	(32)	(2)
<b>Não Circulante</b>	<b>788</b>	<b>806</b>	<b>Não Circulante</b>	<b>455</b>	<b>455</b>	Result. financ. líquido	(11)	(25)
Realizável a longo prazo	-	-	<b>Patrimônio líquido</b>	<b>(179)</b>	<b>(122)</b>	Result. patrimonial	(94)	(1)
Aplicações	-	-	Capital/patr. social	71	71	<b>Result. antes imp./part.</b>	<b>(52)</b>	<b>(116)</b>
Outros	-	-	Reservas	-	-	Imp. Renda / Imp. Diferidos	(6)	(4)
Investimentos	-	-	Outros	(250)	(193)	Contribuição social	(4)	(2)
Imobilizado	786	804	<b>TOTAL DO PASSIVO</b>	<b>1.055</b>	<b>867</b>	Partic. no resultado	-	(3)
Diferido + Intangível	2	2				<b>RESULTADO LÍQUIDO</b>	<b>(61)</b>	<b>(124)</b>
<b>TOTAL DO ATIVO</b>	<b>1.055</b>	<b>867</b>						

Rentabilidade	2013	2012	Capital	2013	2012	Operacional	2013	2012	Ciclo Financ	2013	2012	Liquidez	2013	2012
ROA	(0,06)	(0,14)	IMOB	0,00	0,00	DM	(0,32)	-	PMCR	-	-	LG	0,22	0,06
ROE	0,34	1,02	ENDIV	1,17	1,14	DC	(1,00)	-	PMPE	-	-	LC	0,34	0,11
MLB	(19,40)	-	ENDIVCP	0,74	0,62	DA	(16,76)	-	GAT	(0,03)	-	LI	0,00	0,01
MLL	1,90	-	ENDIVLP	0,43	0,53	COMB	(18,09)	-						
MARG. EBIT	1,27	-	CE	0,63	0,54	COMBA	(13,60)	-						
MARG. EBITDA	0,63	-	CT/CP	(6,88)	(8,13)									
												<b>Tiquete Médio</b>	<b>2013</b>	<b>2012</b>
												R\$	(6,38)	-

## ODONTOPREV S/A

Endereço	Informações Cadastrais
ALAMEDA TOCANTINS 125 BARUERI, SP, 06455-020 Repr. Legal: LUIS ANDRÉ CARPINTERO BLANCO	Registro: 30194-9 Dt Reg ANS: 18/12/98 CNPJ: 58.119.199/0001-51 Odontologia de Grupo - região 4 Beneficiários: 6.156.446(dez/2013) 5.623.462(dez/2012) ODONTOPREV

Ativo (x mil)	2013	2012	Passivo (x mil)	2013	2012	DRE (x mil)	2013	2012
<b>Circulante</b>	<b>347.360</b>	<b>279.633</b>	<b>Circulante</b>	<b>208.871</b>	<b>169.055</b>	Contraprestações efetivas	1.048.673	933.733
Disponível	8.839	3.491	Prov. Técnicas	138.252	76.701	Eventos inden. líquidos	(435.375)	(432.371)
Aplicações	232.098	199.661	Débitos ops. de saúde	4.249	4.391	<b>Result. Oper c/ planos</b>	<b>613.298</b>	<b>501.362</b>
Créditos ops. de saúde	84.126	17.295	Déb Ops não Rel c/ Planos	-	-	<b>Resultado Bruto</b>	<b>531.301</b>	<b>501.211</b>
Desp. comerc. Diferidas	9.401	8.288	Trib e Enc. Soc. a Recolher	15.692	10.717	Despesas administrativas	(176.668)	(166.529)
Títulos e Créd. a receber	3.897	43.309	Emprest e Financ. a pagar	-	-	Desp. de comercialização	(98.388)	(87.984)
Outros	9.000	7.590	Outros	50.679	77.247	Result. financ. líquido	(21.875)	(20.221)
<b>Não Circulante</b>	<b>710.427</b>	<b>703.029</b>	<b>Não Circulante</b>	<b>153.221</b>	<b>113.593</b>	Result. patrimonial	6.419	5.976
Realizável a longo prazo	152.690	158.780	<b>Patrimônio líquido</b>	<b>695.695</b>	<b>700.014</b>	<b>Result. antes imp./part.</b>	<b>240.790</b>	<b>181.600</b>
Aplicações	-	-	Capital/patr. social	506.557	506.557	Imp. Renda / Imp. Diferidos	(62.903)	(51.989)
Outros	152.690	158.780	Reservas	189.847	222.314	Contribuição social	(20.094)	(11.725)
Investimentos	528.744	519.477	Outros	(709)	(28.858)	Partic. no resultado	(2.911)	(4.964)
Imobilizado	6.635	7.174	<b>TOTAL DO PASSIVO</b>	<b>1.057.787</b>	<b>982.662</b>	<b>RESULTADO LÍQUIDO</b>	<b>154.882</b>	<b>112.922</b>
Diferido + Intangível	22.358	17.598						
<b>TOTAL DO ATIVO</b>	<b>1.057.787</b>	<b>982.662</b>						

Rentabilidade	2013	2012	Capital	2013	2012	Operacional	2013	2012	Ciclo Financ	2013	2012	Liquidez	2013	2012
ROA	0,15	0,11	IMOB	0,52	0,55	DM	0,42	0,46	PMCR	28,88	6,67	LG	1,38	1,55
ROE	0,22	0,16	ENDIV	0,34	0,29	DC	0,09	0,09	PMPE	10,90	14,09	LC	1,66	1,65
MLB	0,51	0,54	ENDIVCP	0,20	0,17	DA	0,17	0,18	GAT	0,99	0,95	LI	0,04	0,02
MLL	0,15	0,12	ENDIVLP	0,14	0,12	COMB	0,68	0,74						
MARG. EBIT	0,25	0,19	CE	0,58	0,60	COMBA	0,69	0,75						
MARG. EBITDA	0,26	0,19	CT/CP	0,52	0,40									

Tiquete Médio	2013	2012
R\$	14,86	14,50

## ODONTOREAL LTDA.

Endereço	Informações Cadastrais
AV. GOV. CARLOS DE LIMA CAVALCANTI 229 RECIFE, PE, 50070-110 Repr. Legal: ALEXANDRE JOSÉ FERRAZ	Registro: 41204-0 Dt Reg ANS: 29/08/00 CNPJ: 00.361.946/0001-83 Odontologia de Grupo - região 6 Beneficiários: 8.759(dez/2013) 8.909(dez/2012) ODONTOREALE

Ativo	2013	2012	Passivo	2013	2012	DRE	2013	2012
<b>Circulante</b>	<b>559.927</b>	<b>361.303</b>	<b>Circulante</b>	<b>148.635</b>	<b>115.284</b>	Contraprestações efetivas	2.133.519	1.820.188
Disponível	11.088	7.873	Prov. Técnicas	29.822	-	Eventos inden. líquidos	(379.901)	(531.126)
Aplicações	528.631	341.684	Débitos ops. de saúde	-	117	<b>Result. Oper c/ planos</b>	<b>1.753.618</b>	<b>1.289.062</b>
Créditos ops. de saúde	20.208	11.746	Déb Ops não Rel c/ Planos	-	-	<b>Resultado Bruto</b>	<b>1.564.771</b>	<b>1.289.062</b>
Desp. comerc. Diferidas	-	-	Trib e Enc. Soc. a Recolher	82.877	73.286	Despesas administrativas	(857.692)	(660.999)
Títulos e Créd. a receber	-	-	Emprest e Financ. a pagar	5.793	18.278	Desp. de comercialização	-	(731)
Outros	-	-	Outros	30.143	23.604	Result. financ. líquido	28.385	42.752
<b>Não Circulante</b>	<b>51.648</b>	<b>64.073</b>	<b>Não Circulante</b>	<b>-</b>	<b>-</b>	Result. patrimonial	-	-
Realizável a longo prazo	-	-	<b>Patrimônio líquido</b>	<b>462.940</b>	<b>310.091</b>	<b>Result. antes imp./part.</b>	<b>735.464</b>	<b>670.084</b>
Aplicações	-	-	Capital/patr. social	135.000	135.000	Imp. Renda / Imp. Diferidos	-	-
Outros	-	-	Reservas	175.091	37.074	Contribuição social	-	-
Investimentos	-	-	Outros	152.849	138.017	Partic. no resultado	-	-
Imobilizado	51.648	64.073	<b>TOTAL DO PASSIVO</b>	<b>611.575</b>	<b>425.376</b>	<b>RESULTADO LÍQUIDO</b>	<b>735.464</b>	<b>670.084</b>
Diferido + Intangível	-	-						
<b>TOTAL DO ATIVO</b>	<b>611.575</b>	<b>425.376</b>						

Rentabilidade	2013	2012	Capital	2013	2012	Operacional	2013	2012	Ciclo Financ	2013	2012	Liquidez	2013	2012
ROA	1,20	1,58	IMOB	-	-	DM	0,18	0,29	PMCR	3,41	2,32	LG	3,77	3,13
ROE	1,59	2,16	ENDIV	0,24	0,27	DC	-	0,00	PMPE	0,00	-	LC	3,77	3,13
MLB	0,73	0,71	ENDIVCP	0,24	0,27	DA	0,40	0,36	GAT	3,49	4,28	LI	0,07	0,07
MLL	0,34	0,37	ENDIVLP	-	-	COMB	0,58	0,66						
MARG. EBIT	0,35	0,37	CE	1,00	1,00	COMBA	0,57	0,64						
MARG. EBITDA	0,36	0,38	CT/CP	0,32	0,37									

Tiquete Médio	2013	2012
R\$	20,42	16,55

## ODONTOVIDA LTDA ME

Endereço	Informações Cadastrais
RUA EUCLIDES DA CUNHA 21 BELEM, PA, 66645-130 Repr. Legal: SANDOVAL RIBEIRO RODRIGUES	Registro: 41820-0 Dt Reg ANS: 13/09/11 CNPJ: 83.335.596/0001-08 Odontologia de Grupo SP - região 5 Beneficiários: 4.030(dez/2013) 2.372(dez/2012) ODONTOVIDA

Ativo (x mil)	2013	2012	Passivo (x mil)	2013	2012	DRE (x mil)	2013	2012
<b>Circulante</b>	<b>1.760</b>	<b>1.864</b>	<b>Circulante</b>	<b>1.751</b>	<b>1.850</b>			
Disponível	943	1.028	Prov. Técnicas	-	-	Contraprestações efetivas	1.009	379
Aplicações	-	-	Débitos ops. de saúde	-	-	Eventos inden. líquidos	(75)	-
Créditos ops. de saúde	-	23	Déb Ops não Rel c/ Planos	-	-	<b>Result. Oper c/ planos</b>	<b>934</b>	<b>379</b>
Desp. comerc. Diferidas	-	-	Trib e Enc. Soc. a Recolher	331	336			
Títulos e Créd. a receber	0	2	Emprest e Financ. a pagar	904	1.009	<b>Resultado Bruto</b>	<b>1.631</b>	<b>2.138</b>
Outros	816	811	Outros	516	505	Despesas administrativas	(1.518)	(1.920)
<b>Não Circulante</b>	<b>249</b>	<b>249</b>	<b>Não Circulante</b>	<b>151</b>	<b>180</b>	Desp. de comercialização	(10)	(1)
Realizável a longo prazo	-	5	<b>Patrimônio líquido</b>	<b>107</b>	<b>82</b>	Result. financ. líquido	(79)	(151)
Aplicações	-	-	Capital/patr. social	133	133	Result. patrimonial	(1)	-
Outros	-	5	Reservas	-	-	<b>Result. antes imp./part.</b>	<b>24</b>	<b>66</b>
Investimentos	-	-	Outros	(26)	(50)	Imp. Renda / Imp. Diferidos	-	-
Imobilizado	249	244	<b>TOTAL DO PASSIVO</b>	<b>2.009</b>	<b>2.113</b>	Contribuição social	-	-
Diferido + Intangível	0	0				Partic. no resultado	-	-
<b>TOTAL DO ATIVO</b>	<b>2.009</b>	<b>2.113</b>				<b>RESULTADO LÍQUIDO</b>	<b>24</b>	<b>66</b>

Rentabilidade	2013	2012	Capital	2013	2012	Operacional	2013	2012	Ciclo Financ	2013	2012	Liquidez	2013	2012
ROA	0,01	0,03	IMOB	0,00	0,00	DM	0,07	-	PMCR	-	21,59	LG	0,92	0,92
ROE	0,23	0,80	ENDIV	0,95	0,96	DC	0,01	0,00	PMPE	-	-	LC	1,00	1,01
MLB	1,62	5,64	ENDIVCP	0,87	0,88	DA	1,50	5,06	GAT	0,50	0,18	LI	0,54	0,56
MLL	0,02	0,17	ENDIVLP	0,08	0,09	COMB	1,59	5,06						
MARG. EBIT	0,10	0,57	CE	0,92	0,91	COMBA	1,72	8,42						
MARG. EBITDA	0,10	0,57	CT/CP	17,85	24,68									
												<b>Tiquete Médio</b>	<b>2013</b>	<b>2012</b>
												R\$	24,18	28,59

## ODONTRAT ASSISTENCIA ODONTOLOGICA LTDA. - EIRELI

Endereço	Informações Cadastrais
AVENIDA ANTONIO AFONSO DE LIMA 448 ARUJA, SP, 07400-000 Repr. Legal: HELBERTH SIDNEY SILVEIRA GRUND	Registro: 41596-1 Dt Reg ANS: 14/03/07 CNPJ: 02.492.694/0001-57 Odontologia de Grupo SP - região 6 Beneficiários: 347(dez/2013) 404(dez/2012) ODONTRAT

Ativo	2013	2012	Passivo	2013	2012	DRE	2013	2012
<b>Circulante</b>	<b>44.160</b>	<b>56.467</b>	<b>Circulante</b>	<b>57.660</b>	<b>80.922</b>			
Disponível	373	9.207	Prov. Técnicas	178	554	Contraprestações efetivas	41.212	37.288
Aplicações	6.384	6.384	Débitos ops. de saúde	-	-	Eventos inden. líquidos	(2.800)	(6.000)
Créditos ops. de saúde	-	441	Déb Ops não Rel c/ Planos	-	-	<b>Result. Oper c/ planos</b>	<b>38.412</b>	<b>31.288</b>
Desp. comerc. Diferidas	-	-	Trib e Enc. Soc. a Recolher	44.571	64.226			
Títulos e Créd. a receber	183	93	Emprest e Financ. a pagar	2.272	4.882	<b>Resultado Bruto</b>	<b>36.811</b>	<b>63.551</b>
Outros	37.219	40.342	Outros	10.639	11.260	Despesas administrativas	(119.817)	(121.763)
<b>Não Circulante</b>	<b>32.914</b>	<b>47.116</b>	<b>Não Circulante</b>	<b>11.788</b>	<b>886</b>	Desp. de comercialização	-	-
Realizável a longo prazo	-	-	<b>Patrimônio líquido</b>	<b>7.627</b>	<b>21.775</b>	Result. financ. líquido	(9.090)	(6.162)
Aplicações	-	-	Capital/patr. social	68.000	68.000	Result. patrimonial	45.424	-
Outros	-	-	Reservas	-	-	<b>Result. antes imp./part.</b>	<b>(46.672)</b>	<b>(19.617)</b>
Investimentos	-	-	Outros	(60.373)	(46.225)	Imp. Renda / Imp. Diferidos	(3.536)	(5.997)
Imobilizado	32.914	47.116	<b>TOTAL DO PASSIVO</b>	<b>77.074</b>	<b>103.584</b>	Contribuição social	(4.441)	(3.598)
Diferido + Intangível	-	-				Partic. no resultado	-	-
<b>TOTAL DO ATIVO</b>	<b>77.074</b>	<b>103.584</b>				<b>RESULTADO LÍQUIDO</b>	<b>(54.649)</b>	<b>(29.212)</b>

Rentabilidade	2013	2012	Capital	2013	2012	Operacional	2013	2012	Ciclo Financ	2013	2012	Liquidez	2013	2012
ROA	(0,71)	(0,28)	IMOB	-	-	DM	0,07	0,16	PMCR	-	4,26	LG	0,64	0,69
ROE	(7,17)	(1,34)	ENDIV	0,90	0,79	DC	-	-	PMPE	22,89	33,21	LC	0,77	0,70
MLB	0,89	1,70	ENDIVCP	0,75	0,78	DA	2,91	3,27	GAT	0,53	0,36	LI	0,01	0,11
MLL	(1,33)	(0,78)	ENDIVLP	0,15	0,01	COMB	2,98	3,43						
MARG. EBIT	(0,91)	(0,35)	CE	0,83	0,99	COMBA	3,82	4,10						
MARG. EBITDA	(0,57)	0,16	CT/CP	9,11	3,76									
												<b>Tiquete Médio</b>	<b>2013</b>	<b>2012</b>
												R\$	9,26	7,69



## OPSFELDER ASSESSORIA S/S LTDA

Endereço			Informações Cadastrais											
RUA NOVE DE NOVEMBRO 398 LIMEIRA, SP, 13480-272 Repr. Legal: OMAR REDONDANO FILHO			Registro: 41614-2 Dt Reg ANS: 28/06/07 CNPJ: 03.505.750/0001-03 Odontologia de Grupo SP - região 5 Beneficiários: 751(dez/2013) 889(dez/2012) HELP ODONTO											
Ativo	2013	2012	Passivo	2013	2012	DRE	2013	2012						
<b>Circulante</b>	<b>91.577</b>	<b>81.155</b>	<b>Circulante</b>	<b>39.356</b>	<b>53.525</b>	Contraprestações efetivas	190.235	201.452						
Disponível	73.735	81.036	Prov. Técnicas	10	-	Eventos inden. líquidos	(35.235)	(37.090)						
Aplicações	-	-	Débitos ops. de saúde	-	-	<b>Result. Oper c/ planos</b>	<b>155.000</b>	<b>164.362</b>						
Créditos ops. de saúde	17.775	-	Déb Ops não Rel c/ Planos	-	-	<b>Resultado Bruto</b>	<b>157.966</b>	<b>164.362</b>						
Desp. comerc. Diferidas	-	-	Trib e Enc. Soc. a Recolher	2.090	7.369	Despesas administrativas	(91.627)	(91.844)						
Títulos e Créd. a receber	67	118	Emprest e Financ. a pagar	32.681	43.378	Desp. de comercialização	-	-						
Outros	-	-	Outros	4.575	2.777	Result. financ. líquido	(18.995)	(1.603)						
<b>Não Circulante</b>	<b>2.216</b>	<b>14.606</b>	<b>Não Circulante</b>	<b>-</b>	<b>-</b>	Result. patrimonial	14.572	27						
Realizável a longo prazo	-	-	<b>Patrimônio líquido</b>	<b>54.437</b>	<b>42.236</b>	<b>Result. antes imp./part.</b>	<b>61.916</b>	<b>70.942</b>						
Aplicações	-	-	Capital/patr. social	12.000	12.000	Imp. Renda / Imp. Diferidos	-	-						
Outros	-	-	Reservas	42.437	-	Contribuição social	-	-						
Investimentos	-	-	Outros	-	30.236	Partic. no resultado	-	-						
Imobilizado	2.216	14.606	<b>TOTAL DO PASSIVO</b>	<b>93.793</b>	<b>95.761</b>	<b>RESULTADO LÍQUIDO</b>	<b>61.916</b>	<b>70.942</b>						
Diferido + Intangível	-	-												
<b>TOTAL DO ATIVO</b>	<b>93.793</b>	<b>95.761</b>												
Rentabilidade	2013	2012	Capital	2013	2012	Operacional	2013	2012	Ciclo Financ	2013	2012	Liquidez	2013	2012
ROA	0,66	0,74	IMOB	-	-	DM	0,19	0,18	PMCR	33,64	-	LG	2,33	1,52
ROE	1,14	1,68	ENDIV	0,42	0,56	DC	-	-	PMPE	0,10	-	LC	2,33	1,52
MLB	0,83	0,82	ENDIVCP	0,42	0,56	DA	0,48	0,46	GAT	2,03	2,10	LI	1,87	1,51
MLL	0,33	0,35	ENDIVLP	-	-	COMB	0,67	0,64						
MARG. EBIT	0,43	0,36	CE	1,00	1,00	COMBA	0,74	0,65						
MARG. EBITDA	0,49	0,43	CT/CP	0,72	1,27									
												<b>Tiquete Médio</b>	<b>2013</b>	<b>2012</b>
												R\$	19,87	17,01

## ORAL BRASIL PLANOS ODONTOLÓGICOS LTDA

Endereço			Informações Cadastrais											
AV. NOSSA SENHORA DA PENHA 570 VITORIA, ES, 29055-131 Repr. Legal: SINVAL SANTOS PEREIRA SILVA			Registro: 41312-7 Dt Reg ANS: 08/02/01 CNPJ: 03.471.880/0001-72 Odontologia de Grupo - região 3 Beneficiários: 50.647(dez/2013) 46.164(dez/2012) ORAL BRASIL PLANOS ODONTOLOGICOS											
Ativo (x mil)	2013	2012	Passivo (x mil)	2013	2012	DRE (x mil)	2013	2012						
<b>Circulante</b>	<b>829</b>	<b>609</b>	<b>Circulante</b>	<b>700</b>	<b>545</b>	Contraprestações efetivas	3.888	3.344						
Disponível	41	75	Prov. Técnicas	446	280	Eventos inden. líquidos	(1.158)	(1.144)						
Aplicações	173	159	Débitos ops. de saúde	-	-	<b>Result. Oper c/ planos</b>	<b>2.731</b>	<b>2.200</b>						
Créditos ops. de saúde	529	273	Déb Ops não Rel c/ Planos	-	-	<b>Resultado Bruto</b>	<b>2.571</b>	<b>2.151</b>						
Desp. comerc. Diferidas	-	-	Trib e Enc. Soc. a Recolher	77	84	Despesas administrativas	(2.383)	(1.958)						
Títulos e Créd. a receber	85	96	Emprest e Financ. a pagar	42	43	Desp. de comercialização	(77)	(128)						
Outros	1	6	Outros	135	137	Result. financ. líquido	(36)	(55)						
<b>Não Circulante</b>	<b>312</b>	<b>352</b>	<b>Não Circulante</b>	<b>53</b>	<b>39</b>	Result. patrimonial	3	-						
Realizável a longo prazo	-	-	<b>Patrimônio líquido</b>	<b>388</b>	<b>377</b>	<b>Result. antes imp./part.</b>	<b>78</b>	<b>50</b>						
Aplicações	-	-	Capital/patr. social	70	70	Imp. Renda / Imp. Diferidos	-	(12)						
Outros	-	-	Reservas	318	288	Contribuição social	-	(7)						
Investimentos	-	-	Outros	(1)	19	Partic. no resultado	-	-						
Imobilizado	311	352	<b>TOTAL DO PASSIVO</b>	<b>1.141</b>	<b>961</b>	<b>RESULTADO LÍQUIDO</b>	<b>78</b>	<b>30</b>						
Diferido + Intangível	1	0												
<b>TOTAL DO ATIVO</b>	<b>1.141</b>	<b>961</b>												
Rentabilidade	2013	2012	Capital	2013	2012	Operacional	2013	2012	Ciclo Financ	2013	2012	Liquidez	2013	2012
ROA	0,07	0,03	IMOB	0,00	0,00	DM	0,30	0,34	PMCR	48,97	29,37	LG	1,10	1,04
ROE	0,20	0,08	ENDIV	0,66	0,61	DC	0,02	0,04	PMPE	36,13	24,65	LC	1,18	1,12
MLB	0,66	0,64	ENDIVCP	0,61	0,57	DA	0,61	0,59	GAT	3,41	3,48	LI	0,06	0,14
MLL	0,02	0,01	ENDIVLP	0,05	0,04	COMB	0,93	0,97						
MARG. EBIT	0,03	0,04	CE	0,93	0,93	COMBA	0,94	0,98						
MARG. EBITDA	0,06	0,06	CT/CP	1,94	1,55									
												<b>Tiquete Médio</b>	<b>2013</b>	<b>2012</b>
												R\$	6,51	5,61

## ORAL COMPANY ASSISTÊNCIA ODONTOLÓGICA LTDA.

Endereço	Informações Cadastrais
AV. INDUSTRIAL 600 SANTO ANDRE, SP, 09080-500 Repr. Legal: RODRIGO ROMERA ZIROLDO	Registro: 41492-1 Dt Reg ANS: 17/08/04 CNPJ: 01.176.747/0001-68 Odontologia de Grupo ST - região 4 Beneficiários: 1.843(dez/2013) 2.384(dez/2012) ORAL COMPANY

Ativo	2013	2012	Passivo	2013	2012	DRE	2013	2012
<b>Circulante</b>	<b>281.279</b>	<b>246.453</b>	<b>Circulante</b>	<b>61.357</b>	<b>38.605</b>			
Disponível	3.471	4.248	Prov. Técnicas	48.227	10.260	Contraprestações efetivas	1.000.264	1.088.597
Aplicações	136.701	123.480	Débitos ops. de saúde	-	-	Eventos inden. líquidos	(563.960)	(682.258)
Créditos ops. de saúde	133.900	111.149	Déb Ops não Rel c/ Planos	-	-	<b>Result. Oper c/ planos</b>	<b>436.303</b>	<b>406.339</b>
Desp. comerc. Diferidas	-	-	Trib e Enc. Soc. a Recolher	9.974	9.880			
Títulos e Créd. a receber	4.120	3.347	Emprest e Financ. a pagar	-	-	<b>Resultado Bruto</b>	<b>288.993</b>	<b>406.339</b>
Outros	3.087	4.230	Outros	3.156	18.465	Despesas administrativas	(298.059)	(311.587)
<b>Não Circulante</b>	<b>76.468</b>	<b>112.134</b>	<b>Não Circulante</b>	<b>27.627</b>	<b>18.792</b>	Desp. de comercialização	(28.299)	(48.612)
Realizável a longo prazo	-	-	<b>Patrimônio líquido</b>	<b>268.763</b>	<b>301.190</b>	Result. financ. líquido	7.337	8.794
Aplicações	-	-	Capital/patr. social	278.500	278.500	Result. patrimonial	-	3.000
Outros	-	-	Reservas	-	10.161	<b>Result. antes imp./part.</b>	<b>(30.028)</b>	<b>16.675</b>
Investimentos	-	-	Outros	(9.737)	12.529	Imp. Renda / Imp. Diferidos	(1.499)	(2.591)
Imobilizado	58.612	94.278	<b>TOTAL DO PASSIVO</b>	<b>357.747</b>	<b>358.587</b>	Contribuição social	(900)	(1.555)
Diferido + Intangível	17.856	17.856				Partic. no resultado	-	-
<b>TOTAL DO ATIVO</b>	<b>357.747</b>	<b>358.587</b>				<b>RESULTADO LÍQUIDO</b>	<b>(32.427)</b>	<b>12.529</b>

Rentabilidade	2013	2012	Capital	2013	2012	Operacional	2013	2012	Ciclo Financ	2013	2012	Liquidez	2013	2012
ROA	(0,09)	0,03	IMOB	0,05	0,05	DM	0,56	0,63	PMCR	48,19	36,76	LG	3,16	4,29
ROE	(0,12)	0,04	ENDIV	0,25	0,16	DC	0,03	0,04	PMPE	4,09	5,41	LC	4,58	6,38
MLB	0,29	0,37	ENDIVCP	0,17	0,11	DA	0,30	0,29	GAT	2,80	3,04	LI	0,06	0,11
MLL	(0,03)	0,01	ENDIVLP	0,08	0,05	COMB	0,89	0,96						
MARG. EBIT	(0,03)	0,02	CE	0,69	0,67	COMBA	0,88	0,95						
MARG. EBITDA	0,01	0,04	CT/CP	0,33	0,19									
												<b>Tiquete Médio</b>	<b>2013</b>	<b>2012</b>
												R\$	40,94	36,16

## ORAL GAM ASSISTENCIA ODONTOLÓGICA LTDA

Endereço	Informações Cadastrais
AVENIDA ESTADOS UNIDOS 311 SANTO ANDRE, SP, 09210-300 Repr. Legal: GIL CARLOS FERNANDES	Registro: 41844-7 Dt Reg ANS: 14/03/12 CNPJ: 04.942.097/0001-02 Odontologia de Grupo SM - região 2 Beneficiários: 1.118(dez/2013) 1(dez/2012) ORAL GAM ASSISTENCIA ODONTOLÓGICA LTDA

Ativo	2013	2012	Passivo	2013	2012	DRE	2013	2012
<b>Circulante</b>	<b>257.234</b>	<b>177.956</b>	<b>Circulante</b>	<b>56.127</b>	<b>47.838</b>			
Disponível	84.695	46.870	Prov. Técnicas	1.224	-	Contraprestações efetivas	1.037	(32.698)
Aplicações	171.315	131.053	Débitos ops. de saúde	1.224	-	Eventos inden. líquidos	(1.958)	(0)
Créditos ops. de saúde	1.224	-	Déb Ops não Rel c/ Planos	-	-	<b>Result. Oper c/ planos</b>	<b>(922)</b>	<b>(32.698)</b>
Desp. comerc. Diferidas	-	-	Trib e Enc. Soc. a Recolher	33.006	25.043			
Títulos e Créd. a receber	-	-	Emprest e Financ. a pagar	-	-	<b>Resultado Bruto</b>	<b>248.335</b>	<b>350.521</b>
Outros	-	33	Outros	20.673	22.795	Despesas administrativas	(106.702)	(189.771)
<b>Não Circulante</b>	<b>16.143</b>	<b>3.412</b>	<b>Não Circulante</b>	<b>-</b>	<b>37</b>	Desp. de comercialização	-	(0)
Realizável a longo prazo	-	-	<b>Patrimônio líquido</b>	<b>217.250</b>	<b>133.494</b>	Result. financ. líquido	3.897	1.053
Aplicações	-	-	Capital/patr. social	21.000	21.000	Result. patrimonial	(18.344)	-
Outros	-	-	Reservas	-	-	<b>Result. antes imp./part.</b>	<b>127.186</b>	<b>161.803</b>
Investimentos	-	-	Outros	196.250	112.494	Imp. Renda / Imp. Diferidos	(17.678)	(25.571)
Imobilizado	4.838	3.412	<b>TOTAL DO PASSIVO</b>	<b>273.377</b>	<b>181.368</b>	Contribuição social	(8.524)	(13.526)
Diferido + Intangível	11.304	-				Partic. no resultado	-	-
<b>TOTAL DO ATIVO</b>	<b>273.377</b>	<b>181.368</b>				<b>RESULTADO LÍQUIDO</b>	<b>100.984</b>	<b>122.707</b>

Rentabilidade	2013	2012	Capital	2013	2012	Operacional	2013	2012	Ciclo Financ	2013	2012	Liquidez	2013	2012
ROA	0,37	0,68	IMOB	0,04	-	DM	1,89	(0,00)	PMCR	425,03	(0,00)	LG	4,58	3,72
ROE	0,46	0,92	ENDIV	0,21	0,26	DC	-	(0,00)	PMPE	-	-	LC	4,58	3,72
MLB	239,54	(10,72)	ENDIVCP	0,21	0,26	DA	102,92	(5,80)	GAT	0,00	(0,18)	LI	1,51	0,98
MLL	97,41	(3,75)	ENDIVLP	-	0,00	COMB	104,81	(5,80)						
MARG. EBIT	122,92	(4,95)	CE	1,00	1,00	COMBA	22,02	(6,00)						
MARG. EBITDA	123,65	(4,95)	CT/CP	0,26	0,36									
												<b>Tiquete Médio</b>	<b>2013</b>	<b>2012</b>
												R\$	0,64	(2,724)

## ORAL ODONTO ASSISTÊNCIA ODONTOLÓGICA LTDA

Endereço	Informações Cadastrais
RUA MARCONI 94 SAO PAULO, SP, 01047-000 Repr. Legal: ALBERTINO IWAO SHIMOKAWA	Registro: 30403-4 Dt Reg ANS: 22/12/98 CNPJ: 96.538.228/0001-09 Odontologia de Grupo - região 4 Beneficiários: 16.220(dez/2013) 15.678(dez/2012) ORAL ODONTO

Ativo (x mil)	2013	2012	Passivo (x mil)	2013	2012	DRE (x mil)	2013	2012
<b>Circulante</b>	<b>514</b>	<b>228</b>	<b>Circulante</b>	<b>860</b>	<b>489</b>			
Disponível	2	0	Prov. Técnicas	312	77	Contraprestações efetivas	1.579	1.482
Aplicações	88	93	Débitos ops. de saúde	-	-	Eventos inden. líquidos	(584)	(565)
Créditos ops. de saúde	332	57	Déb Ops não Rel c/ Planos	-	-	<b>Result. Oper c/ planos</b>	<b>994</b>	<b>917</b>
Desp. comerc. Diferidas	-	-	Trib e Enc. Soc. a Recolher	400	242			
Títulos e Créd. a receber	86	77	Emprest e Financ. a pagar	109	136	<b>Resultado Bruto</b>	<b>994</b>	<b>917</b>
Outros	6	0	Outros	39	33	Despesas administrativas	(786)	(798)
<b>Não Circulante</b>	<b>528</b>	<b>564</b>	<b>Não Circulante</b>	<b>300</b>	<b>456</b>	Desp. de comercialização	(69)	(53)
Realizável a longo prazo	-	-	<b>Patrimônio líquido</b>	<b>(118)</b>	<b>(153)</b>	Result. financ. líquido	(105)	(151)
Aplicações	-	-	Capital/patr. social	1.113	1.113	Result. patrimonial	-	-
Outros	-	-	Reservas	54	54	<b>Result. antes imp./part.</b>	<b>35</b>	<b>(123)</b>
Investimentos	-	-	Outros	(1.285)	(1.320)	Imp. Renda / Imp. Diferidos	-	-
Imobilizado	516	551	<b>TOTAL DO PASSIVO</b>	<b>1.042</b>	<b>792</b>	Contribuição social	-	-
Diferido + Intangível	12	14				Partic. no resultado	-	-
<b>TOTAL DO ATIVO</b>	<b>1.042</b>	<b>792</b>				<b>RESULTADO LÍQUIDO</b>	<b>35</b>	<b>(123)</b>

Rentabilidade	2013	2012	Capital	2013	2012	Operacional	2013	2012	Ciclo Financ	2013	2012	Liquidez	2013	2012
ROA	0,03	(0,15)	IMOB	0,01	0,02	DM	0,37	0,38	PMCR	75,60	13,94	LG	0,44	0,24
ROE	(0,29)	0,80	ENDIV	1,11	1,19	DC	0,04	0,04	PMPE	44,60	49,14	LC	0,60	0,47
MLB	0,63	0,62	ENDIVCP	0,83	0,62	DA	0,50	0,54	GAT	1,51	1,87	LI	0,00	0,00
MLL	0,02	(0,08)	ENDIVLP	0,29	0,58	COMB	0,91	0,96						
MARG. EBIT	0,10	0,03	CE	0,74	0,52	COMBA	0,98	1,06						
MARG. EBITDA	0,13	0,05	CT/CP	(9,83)	(6,19)									
												<b>Tiquete Médio</b>	<b>2013</b>	<b>2012</b>
												R\$	8,28	8,09

## ORAL SAÚDE CLÍNICA ODONTOLÓGICA LTDA.

Endereço	Informações Cadastrais
RUA GENERAL OSVALDO PINTO DA VEIGA 350 VOLTA REDONDA, RJ, 27260-140 Repr. Legal: GENILCE PAIVA GONÇALVES	Registro: 31169-3 Dt Reg ANS: 27/01/99 CNPJ: 02.479.891/0001-36 Odontologia de Grupo - região 6 Beneficiários: 806(dez/2013) 619(dez/2012)

Ativo	2013	2012	Passivo	2013	2012	DRE	2013	2012
<b>Circulante</b>	<b>29.509</b>	<b>40.117</b>	<b>Circulante</b>	<b>12.637</b>	<b>25.844</b>			
Disponível	1.924	13.466	Prov. Técnicas	-	183	Contraprestações efetivas	193.980	147.238
Aplicações	9.378	8.848	Débitos ops. de saúde	-	-	Eventos inden. líquidos	(33.084)	(9.803)
Créditos ops. de saúde	18.060	17.692	Déb Ops não Rel c/ Planos	-	-	<b>Result. Oper c/ planos</b>	<b>160.896</b>	<b>137.435</b>
Desp. comerc. Diferidas	-	-	Trib e Enc. Soc. a Recolher	6.441	8.294			
Títulos e Créd. a receber	147	109	Emprest e Financ. a pagar	454	554	<b>Resultado Bruto</b>	<b>109.860</b>	<b>128.030</b>
Outros	-	-	Outros	5.742	16.813	Despesas administrativas	(98.043)	(90.871)
<b>Não Circulante</b>	<b>7.881</b>	<b>6.151</b>	<b>Não Circulante</b>	<b>-</b>	<b>-</b>	Desp. de comercialização	-	-
Realizável a longo prazo	-	-	<b>Patrimônio líquido</b>	<b>24.753</b>	<b>20.423</b>	Result. financ. líquido	241	(1.105)
Aplicações	-	-	Capital/patr. social	50.000	30.000	Result. patrimonial	-	-
Outros	-	-	Reservas	-	-	<b>Result. antes imp./part.</b>	<b>12.057</b>	<b>33.488</b>
Investimentos	-	-	Outros	(25.247)	(9.577)	Imp. Renda / Imp. Diferidos	(4.830)	(9.561)
Imobilizado	7.881	6.151	<b>TOTAL DO PASSIVO</b>	<b>37.390</b>	<b>46.267</b>	Contribuição social	(2.898)	(4.653)
Diferido + Intangível	-	-				Partic. no resultado	-	-
<b>TOTAL DO ATIVO</b>	<b>37.390</b>	<b>46.267</b>				<b>RESULTADO LÍQUIDO</b>	<b>4.330</b>	<b>19.274</b>

Rentabilidade	2013	2012	Capital	2013	2012	Operacional	2013	2012	Ciclo Financ	2013	2012	Liquidez	2013	2012
ROA	0,12	0,42	IMOB	-	-	DM	0,17	0,07	PMCR	33,52	43,26	LG	2,34	1,55
ROE	0,17	0,94	ENDIV	0,34	0,56	DC	-	-	PMPE	-	6,72	LC	2,34	1,55
MLB	0,57	0,87	ENDIVCP	0,34	0,56	DA	0,51	0,62	GAT	5,19	3,18	LI	0,15	0,52
MLL	0,02	0,13	ENDIVLP	-	-	COMB	0,68	0,68						
MARG. EBIT	0,06	0,24	CE	1,00	1,00	COMBA	0,68	0,69						
MARG. EBITDA	0,07	0,25	CT/CP	0,51	1,27									
												<b>Tiquete Médio</b>	<b>2013</b>	<b>2012</b>
												R\$	22,25	30,40

## ORAL SAÚDE DE IBITINGA SERVIÇOS ODONTOLÓGICOS S/S LTDA

Endereço	Informações Cadastrais
AVENIDA DOM PEDRO II 1095 IBITINGA, SP, 14940-000 Repr. Legal: RENATO LUIZ MARTINS	Registro: 36651-0 Dt Reg ANS: 27/01/99 CNPJ: 01.972.369/0001-29 Odontologia de Grupo ST - região 6 Beneficiários: 1.342(dez/2013) 1.539(dez/2012) ORAL SAÚDE DE IBITINGA SERV. ODONTOL. S/S LTDA

Ativo	2013	2012	Passivo	2013	2012	DRE	2013	2012
<b>Circulante</b>	<b>87.329</b>	<b>51.802</b>	<b>Circulante</b>	<b>55.486</b>	<b>36.433</b>			
Disponível	32.803	13.171	Prov. Técnicas	20.836	21.112	Contraprestações efetivas	533.153	519.029
Aplicações	23.883	22.390	Débitos ops. de saúde	-	-	Eventos inden. líquidos	(286.850)	(308.841)
Créditos ops. de saúde	28.262	6.116	Déb Ops não Rel c/ Planos	-	-	<b>Result. Oper c/ planos</b>	<b>246.304</b>	<b>210.189</b>
Desp. comerc. Diferidas	-	-	Trib e Enc. Soc. a Recolher	11.826	10.959			
Títulos e Créd. a receber	2.380	5.437	Emprest e Financ. a pagar	-	-	<b>Resultado Bruto</b>	<b>246.304</b>	<b>210.189</b>
Outros	-	4.688	Outros	22.824	4.362	Despesas administrativas	(228.751)	(210.795)
<b>Não Circulante</b>	<b>7.910</b>	<b>10.236</b>	<b>Não Circulante</b>	<b>-</b>	<b>-</b>	Desp. de comercialização	-	-
Realizável a longo prazo	-	-				Result. financ. líquido	1.064	1.243
Aplicações	-	-	<b>Patrimônio líquido</b>	<b>39.753</b>	<b>25.605</b>	Result. patrimonial	-	-
Outros	-	-	Capital/patr. social	25.000	25.000	<b>Result. antes imp./part.</b>	<b>18.616</b>	<b>3</b>
Investimentos	-	-	Capital/patr. social	25.000	25.000	Imp. Renda / Imp. Diferidos	(2.792)	-
Imobilizado	7.910	10.236	Reservas	-	-	Contribuição social	(1.675)	-
Diferido + Intangível	-	-	Outros	14.753	605	Partic. no resultado	-	-
<b>TOTAL DO ATIVO</b>	<b>95.239</b>	<b>62.038</b>	<b>TOTAL DO PASSIVO</b>	<b>95.239</b>	<b>62.038</b>	<b>RESULTADO LÍQUIDO</b>	<b>14.148</b>	<b>3</b>

Rentabilidade	2013	2012	Capital	2013	2012	Operacional	2013	2012	Ciclo Financ	2013	2012	Liquidez	2013	2012
ROA	0,15	0,00	IMOB	-	-	DM	0,54	0,60	PMCR	19,08	4,24	LG	1,57	1,42
ROE	0,36	0,00	ENDIV	0,58	0,59	DC	-	-	PMPE	26,15	24,61	LC	1,57	1,42
MLB	0,46	0,40	ENDIVCP	0,58	0,59	DA	0,43	0,41	GAT	5,60	8,37	LI	0,59	0,36
MLL	0,03	0,00	ENDIVLP	-	-	COMB	0,97	1,00						
MARG. EBIT	0,04	0,00	CE	1,00	1,00	COMBA	0,97	1,00						
MARG. EBITDA	0,04	0,01	CT/CP	1,40	1,42									
												<b>Tiquete Médio</b>	<b>2013</b>	<b>2012</b>
												R\$	31,91	27,17

## ORAL SAÚDE DE VOTUPORANGA SERVIÇO ODONTOLÓGICO LTDA.

Endereço	Informações Cadastrais
RUA TIETE 3590 VOTUPORANGA, SP, 15505-186 Repr. Legal: ANA PAULA MELLO SANTOS	Registro: 37955-7 Dt Reg ANS: 27/01/99 CNPJ: 01.656.711/0001-81 Odontologia de Grupo - região 6 Beneficiários: 624(dez/2013) 671(dez/2012) ORAL SAÚDE

Ativo	2013	2012	Passivo	2013	2012	DRE	2013	2012
<b>Circulante</b>	<b>11.957</b>	<b>10.677</b>	<b>Circulante</b>	<b>12.081</b>	<b>10.935</b>			
Disponível	512	875	Prov. Técnicas	670	-	Contraprestações efetivas	126.812	112.462
Aplicações	-	-	Débitos ops. de saúde	-	-	Eventos inden. líquidos	(17.249)	(9.736)
Créditos ops. de saúde	11.444	9.802	Déb Ops não Rel c/ Planos	-	-	<b>Result. Oper c/ planos</b>	<b>109.562</b>	<b>102.726</b>
Desp. comerc. Diferidas	-	-	Trib e Enc. Soc. a Recolher	4.763	5.370			
Títulos e Créd. a receber	-	-	Emprest e Financ. a pagar	-	-	<b>Resultado Bruto</b>	<b>127.039</b>	<b>102.726</b>
Outros	-	-	Outros	6.648	5.565	Despesas administrativas	(113.685)	(83.346)
<b>Não Circulante</b>	<b>113.812</b>	<b>119.510</b>	<b>Não Circulante</b>	<b>90.162</b>	<b>95.807</b>	Desp. de comercialização	-	-
Realizável a longo prazo	69.963	69.122				Result. financ. líquido	(2.913)	(384)
Aplicações	-	-	<b>Patrimônio líquido</b>	<b>23.525</b>	<b>23.444</b>	Result. patrimonial	-	-
Outros	69.963	69.122	Capital/patr. social	15.000	15.000	<b>Result. antes imp./part.</b>	<b>10.441</b>	<b>11.369</b>
Investimentos	-	-	Capital/patr. social	15.000	15.000	Imp. Renda / Imp. Diferidos	(6.475)	(5.719)
Imobilizado	43.849	50.388	Reservas	-	-	Contribuição social	(3.885)	(3.431)
Diferido + Intangível	-	-	Outros	8.525	8.444	Partic. no resultado	-	-
<b>TOTAL DO ATIVO</b>	<b>125.769</b>	<b>130.187</b>	<b>TOTAL DO PASSIVO</b>	<b>125.769</b>	<b>130.187</b>	<b>RESULTADO LÍQUIDO</b>	<b>81</b>	<b>2.219</b>

Rentabilidade	2013	2012	Capital	2013	2012	Operacional	2013	2012	Ciclo Financ	2013	2012	Liquidez	2013	2012
ROA	0,00	0,02	IMOB	-	-	DM	0,14	0,09	PMCR	32,49	31,38	LG	0,80	0,75
ROE	0,00	0,09	ENDIV	0,81	0,82	DC	-	-	PMPE	5,85	-	LC	0,99	0,98
MLB	1,00	0,91	ENDIVCP	0,10	0,08	DA	0,90	0,74	GAT	1,01	0,86	LI	0,04	0,08
MLL	0,00	0,02	ENDIVLP	0,72	0,74	COMB	1,03	0,83						
MARG. EBIT	0,11	0,10	CE	0,12	0,10	COMBA	1,06	0,83						
MARG. EBITDA	0,16	0,18	CT/CP	4,35	4,55									
												<b>Tiquete Médio</b>	<b>2013</b>	<b>2012</b>
												R\$	16,17	14,21

# ORTOVIDE CLÍNICA ORTODÔNTICA LTDA

Endereço	Informações Cadastrais
RUA VENERIANO DOS PASSOS 178 VIDEIRA, SC, 89560-000 Repr. Legal: JACIR RIBEIRO DE FREITAS	Registro: 41666-5 Dt Reg ANS: 28/04/08 CNPJ: 02.909.139/0001-88 Odontologia de Grupo SP - região 5 Beneficiários: 7.054(dez/2013) 4.724(dez/2012) ODONTOVIDE PLANOS ODONTOLÓGICOS

Ativo	2013	2012	Passivo	2013	2012	DRE	2013	2012
<b>Circulante</b>	<b>128.220</b>	<b>127.001</b>	<b>Circulante</b>	<b>143.811</b>	<b>76.565</b>	Contraprestações efetivas	626.424	580.724
Disponível	54.047	53.901	Prov. Técnicas	28.416	26.201	Eventos inden. líquidos	(357.379)	(347.117)
Aplicações	-	-	Débitos ops. de saúde	-	-	<b>Result. Oper c/ planos</b>	<b>269.045</b>	<b>233.607</b>
Créditos ops. de saúde	70.725	70.160	Déb Ops não Rel c/ Planos	-	-	<b>Resultado Bruto</b>	<b>290.797</b>	<b>233.607</b>
Desp. comerc. Diferidas	-	-	Trib e Enc. Soc. a Recolher	6.670	4.378	Despesas administrativas	(200.121)	(170.000)
Títulos e Créd. a receber	2.466	2.467	Emprest e Financ. a pagar	83.421	19.655	Desp. de comercialização	(1.839)	-
Outros	981	473	Outros	25.304	26.331	Result. financ. líquido	(25.302)	(27.163)
<b>Não Circulante</b>	<b>93.196</b>	<b>49.296</b>	<b>Não Circulante</b>	<b>41.721</b>	<b>55.606</b>	Result. patrimonial	-	-
Realizável a longo prazo	-	-	<b>Patrimônio líquido</b>	<b>35.885</b>	<b>44.126</b>	<b>Result. antes imp./part.</b>	<b>63.534</b>	<b>51.827</b>
Aplicações	-	-	Capital/patr. social	25.000	25.000	Imp. Renda / Imp. Diferidos	(10.895)	(8.178)
Outros	-	-	Reservas	-	19.126	Contribuição social	(6.537)	(4.907)
Investimentos	5.233	3.040	Outros	10.885	-	Partic. no resultado	-	-
Imobilizado	85.353	43.647	<b>TOTAL DO PASSIVO</b>	<b>221.416</b>	<b>176.297</b>	<b>RESULTADO LÍQUIDO</b>	<b>46.102</b>	<b>38.741</b>
Diferido + Intangível	2.610	2.610						
<b>TOTAL DO ATIVO</b>	<b>221.416</b>	<b>176.297</b>						

Rentabilidade	2013	2012	Capital	2013	2012	Operacional	2013	2012	Ciclo Financ	2013	2012	Liquidez	2013	2012
ROA	0,21	0,22	IMOB	0,04	0,03	DM	0,57	0,60	PMCR	40,65	43,49	LG	0,69	0,96
ROE	1,28	0,88	ENDIV	0,84	0,75	DC	0,00	-	PMPE	28,62	27,17	LC	0,89	1,66
MLB	0,46	0,40	ENDIVCP	0,65	0,43	DA	0,32	0,29	GAT	2,83	3,29	LI	0,38	0,70
MLL	0,07	0,07	ENDIVLP	0,19	0,32	COMB	0,89	0,89						
MARG. EBIT	0,15	0,14	CE	0,78	0,58	COMBA	0,93	0,93						
MARG. EBITDA	0,18	0,16	CT/CP	5,17	3,00									

Tiquete Médio	2013	2012
R\$	8,74	9,90

# PARRA ODONTOLOGIA LTDA

Endereço	Informações Cadastrais
RUA MARECHAL RONDON 150 RIBEIRAO PRETO, SP, 14025-430 Repr. Legal: NEWTON BARBOSA PARRA	Registro: 41578-2 Dt Reg ANS: 25/10/06 CNPJ: 07.075.561/0001-07 Odontologia de Grupo SP - região 6 Beneficiários: 2(dez/2013) 2(dez/2012) PARRA ODONTOLOGIA - ATUAL CONVENIO

Ativo	2013	2012	Passivo	2013	2012	DRE	2013	2012
<b>Circulante</b>	<b>65.785</b>	<b>74.400</b>	<b>Circulante</b>	<b>18.061</b>	<b>22.452</b>	Contraprestações efetivas	129	360
Disponível	16.910	5.347	Prov. Técnicas	100	100	Eventos inden. líquidos	(6.581)	(9.754)
Aplicações	-	-	Débitos ops. de saúde	-	-	<b>Result. Oper c/ planos</b>	<b>(6.452)</b>	<b>(9.394)</b>
Créditos ops. de saúde	-	-	Déb Ops não Rel c/ Planos	-	-	<b>Resultado Bruto</b>	<b>83.044</b>	<b>70.135</b>
Desp. comerc. Diferidas	-	-	Trib e Enc. Soc. a Recolher	11.608	11.584	Despesas administrativas	(55.096)	(47.646)
Títulos e Créd. a receber	-	-	Emprest e Financ. a pagar	-	-	Desp. de comercialização	-	-
Outros	48.875	69.053	Outros	6.353	10.768	Result. financ. líquido	(654)	(1.183)
<b>Não Circulante</b>	<b>63.638</b>	<b>63.638</b>	<b>Não Circulante</b>	<b>-</b>	<b>-</b>	Result. patrimonial	-	-
Realizável a longo prazo	-	-	<b>Patrimônio líquido</b>	<b>111.362</b>	<b>115.586</b>	<b>Result. antes imp./part.</b>	<b>27.294</b>	<b>21.307</b>
Aplicações	-	-	Capital/patr. social	45.000	45.000	Imp. Renda / Imp. Diferidos	-	-
Outros	-	-	Reservas	55.781	55.781	Contribuição social	-	-
Investimentos	-	-	Outros	10.580	14.804	Partic. no resultado	-	-
Imobilizado	63.638	63.638	<b>TOTAL DO PASSIVO</b>	<b>129.423</b>	<b>138.037</b>	<b>RESULTADO LÍQUIDO</b>	<b>27.294</b>	<b>21.307</b>
Diferido + Intangível	-	-						
<b>TOTAL DO ATIVO</b>	<b>129.423</b>	<b>138.037</b>						

Rentabilidade	2013	2012	Capital	2013	2012	Operacional	2013	2012	Ciclo Financ	2013	2012	Liquidez	2013	2012
ROA	0,21	0,15	IMOB	-	-	DM	51,21	27,09	PMCR	-	-	LG	3,64	3,31
ROE	0,25	0,18	ENDIV	0,14	0,16	DC	-	-	PMPE	5,47	3,69	LC	3,64	3,31
MLB	646,16	194,82	ENDIVCP	0,14	0,16	DA	428,70	132,35	GAT	0,00	0,00	LI	0,94	0,24
MLL	212,37	59,19	ENDIVLP	-	-	COMB	479,90	159,44						
MARG. EBIT	217,46	62,47	CE	1,00	1,00	COMBA	(117)	(69,78)						
MARG. EBITDA	217,46	62,47	CT/CP	0,16	0,19									

Tiquete Médio	2013	2012
R\$	5,36	20,00

## PAULIDENT ODONTOLOGIA S/C LTDA

Endereço	Informações Cadastrais
CALÇADA DAS PAPOULAS 166 BARUERI, SP, 06453-040 Repr. Legal: PAULO CARDONA LICCA	Registro: 40178-1 Dt Reg ANS: 11/03/99 CNPJ: 01.739.970/0001-76 Odontologia de Grupo - região 4 Beneficiários: 8.205(dez/2013) 6.977(dez/2012) ORAL SISTER

Ativo (x mil)	2013	2012	Passivo (x mil)	2013	2012	DRE (x mil)	2013	2012
<b>Circulante</b>	<b>271</b>	<b>1.311</b>	<b>Circulante</b>	<b>57</b>	<b>1.230</b>			
Disponível	22	42	Prov. Técnicas	1	98	Contraprestações efetivas	378	3.584
Aplicações	187	67	Débitos ops. de saúde	-	-	Eventos inden. líquidos	(1)	(1.644)
Créditos ops. de saúde	15	260	Déb Ops não Rel c/ Planos	-	-	<b>Result. Oper c/ planos</b>	<b>378</b>	<b>1.940</b>
Desp. comerc. Diferidas	-	-	Trib e Enc. Soc. a Recolher	31	634			
Títulos e Créd. a receber	29	171	Emprest e Financ. a pagar	-	463	<b>Resultado Bruto</b>	<b>876</b>	<b>3.184</b>
Outros	17	771	Outros	25	35	Despesas administrativas	(340)	(1.758)
<b>Não Circulante</b>	<b>463</b>	<b>489</b>	<b>Não Circulante</b>	<b>364</b>	<b>431</b>	Desp. de comercialização	-	(1.137)
Realizável a longo prazo	435	4	<b>Patrimônio líquido</b>	<b>313</b>	<b>140</b>	Result. financ. líquido	12	(206)
Aplicações	-	4	Capital/patr. social	84	677	Result. patrimonial	-	-
Outros	435	-	Reservas	2.007	-	<b>Result. antes imp./part.</b>	<b>547</b>	<b>83</b>
Investimentos	-	-	Outros	(1.778)	(537)	Imp. Renda / Imp. Diferidos	-	-
Imobilizado	22	366	<b>TOTAL DO PASSIVO</b>	<b>734</b>	<b>1.801</b>	Contribuição social	-	-
Diferido + Intangível	6	120				Partic. no resultado	-	-
<b>TOTAL DO ATIVO</b>	<b>734</b>	<b>1.801</b>				<b>RESULTADO LÍQUIDO</b>	<b>547</b>	<b>83</b>

Rentabilidade	2013	2012	Capital	2013	2012	Operacional	2013	2012	Ciclo Financ	2013	2012	Liquidez	2013	2012
ROA	0,75	0,05	IMOB	0,01	0,07	DM	0,00	0,46	PMCR	14,44	26,15	LG	1,68	0,79
ROE	1,75	0,59	ENDIV	0,57	0,92	DC	-	0,32	PMPE	924,20	21,47	LC	4,73	1,07
MLB	2,32	0,89	ENDIVCP	0,08	0,68	DA	0,90	0,49	GAT	0,51	1,99	LI	0,39	0,03
MLL	1,45	0,02	ENDIVLP	0,50	0,24	COMB	0,90	1,27						
MARG. EBIT	1,45	0,09	CE	0,14	0,74	COMBA	0,87	1,34						
MARG. EBITDA	1,47	0,09	CT/CP	1,35	11,84									
												<b>Tiquete Médio</b>	<b>2013</b>	<b>2012</b>
												R\$	4,07	46,14

## PERSONAL DOCTOR ASSISTENCIA ODONTOLOGICA LTDA.

Endereço	Informações Cadastrais
AV. BRASIL 600 PRAIA GRANDE, SP, 11701-090 Repr. Legal: SERGIO TADEU DE ALMEIDA	Registro: 41554-5 Dt Reg ANS: 25/04/06 CNPJ: 03.820.212/0001-03 Odontologia de Grupo SP - região 4 Beneficiários: 11.715(dez/2013) 7.774(dez/2012) PERSONAL DOCTOR ASSISTENCIA ODONTOLOGICA LTDA.

Ativo	2013	2012	Passivo	2013	2012	DRE	2013	2012
<b>Circulante</b>	<b>341.817</b>	<b>121.618</b>	<b>Circulante</b>	<b>464.656</b>	<b>191.677</b>			
Disponível	359	2.719	Prov. Técnicas	32.357	-	Contraprestações efetivas	1.847.449	1.425.097
Aplicações	30.000	7.175	Débitos ops. de saúde	6.217	59.946	Eventos inden. líquidos	(883.454)	(345.622)
Créditos ops. de saúde	216.006	60.829	Déb Ops não Rel c/ Planos	-	-	<b>Result. Oper c/ planos</b>	<b>963.995</b>	<b>1.079.475</b>
Desp. comerc. Diferidas	-	-	Trib e Enc. Soc. a Recolher	233.555	70.556			
Títulos e Créd. a receber	-	50.895	Emprest e Financ. a pagar	150.460	40.328	<b>Resultado Bruto</b>	<b>960.309</b>	<b>1.128.160</b>
Outros	95.452	-	Outros	42.066	20.847	Despesas administrativas	(767.195)	(1.082.078)
<b>Não Circulante</b>	<b>147.294</b>	<b>198.012</b>	<b>Não Circulante</b>	<b>30.685</b>	<b>84.944</b>	Desp. de comercialização	(119.205)	(137.480)
Realizável a longo prazo	-	-	<b>Patrimônio líquido</b>	<b>(6.229)</b>	<b>43.008</b>	Result. financ. líquido	(31.824)	(42.569)
Aplicações	-	-	Capital/patr. social	20.000	20.000	Result. patrimonial	-	-
Outros	-	-	Reservas	-	-	<b>Result. antes imp./part.</b>	<b>42.084</b>	<b>(24.733)</b>
Investimentos	-	-	Outros	(26.229)	23.008	Imp. Renda / Imp. Diferidos	(110.881)	-
Imobilizado	147.294	198.012	<b>TOTAL DO PASSIVO</b>	<b>489.112</b>	<b>319.629</b>	Contribuição social	(37.570)	-
Diferido + Intangível	-	-				Partic. no resultado	-	-
<b>TOTAL DO ATIVO</b>	<b>489.112</b>	<b>319.629</b>				<b>RESULTADO LÍQUIDO</b>	<b>(106.366)</b>	<b>(24.733)</b>

Rentabilidade	2013	2012	Capital	2013	2012	Operacional	2013	2012	Ciclo Financ	2013	2012	Liquidez	2013	2012
ROA	(0,22)	(0,08)	IMOB	-	-	DM	0,48	0,24	PMCR	42,09	15,37	LG	0,69	0,44
ROE	17,08	(0,58)	ENDIV	1,01	0,87	DC	0,06	0,10	PMPE	13,19	-	LC	0,74	0,63
MLB	0,52	0,79	ENDIVCP	0,95	0,60	DA	0,42	0,76	GAT	3,78	4,46	LI	0,00	0,01
MLL	(0,06)	(0,02)	ENDIVLP	0,06	0,27	COMB	0,96	1,10						
MARG. EBIT	0,05	0,01	CE	0,94	0,69	COMBA	0,97	1,13						
MARG. EBITDA	0,06	0,01	CT/CP	(79,52)	6,43									
												<b>Tiquete Médio</b>	<b>2013</b>	<b>2012</b>
												R\$	15,46	17,32

## PFLG ODONTOLOGIA LTDA

Endereço			Informações Cadastrais											
RUA FEIJÓ JUNIOR 778 CAXIAS DO SUL, RS, 95034-160 Repr. Legal: GUILHERME OTÁVIO RAMOS			Registro: 41900-1 Dt Reg ANS: 26/08/13 CNPJ: 16.567.907/0001-77 Odontologia de Grupo ST - região 5 Beneficiários: -(dez/2013) -(dez/2012) RS ODONTO											
Ativo	2013	2012	Passivo	2013	2012	DRE	2013	2012						
<b>Circulante</b>	<b>119.796</b>	-	<b>Circulante</b>	-	-	Contraprestações efetivas	-	-						
Disponível	119.796	-	Prov. Técnicas	-	-	Eventos inden. líquidos	-	-						
Aplicações	-	-	Débitos ops. de saúde	-	-	<b>Result. Oper c/ planos</b>	-	-						
Créditos ops. de saúde	-	-	Déb Ops não Rel c/ Planos	-	-	<b>Resultado Bruto</b>	-	-						
Desp. comerc. Diferidas	-	-	Trib e Enc. Soc. a Recolher	-	-	Despesas administrativas	-	-						
Títulos e Créd. a receber	-	-	Emprest e Financ. a pagar	-	-	Desp. de comercialização	-	-						
Outros	-	-	Outros	-	-	Result. financ. líquido	(204)	-						
<b>Não Circulante</b>	-	-	<b>Não Circulante</b>	-	-	Result. patrimonial	-	-						
Realizável a longo prazo	-	-	<b>Patrimônio líquido</b>	<b>119.796</b>	-	<b>Result. antes imp/part.</b>	<b>(204)</b>	-						
Aplicações	-	-	Capital/patr. social	120.000	-	Imp. Renda / Imp. Diferidos	-	-						
Outros	-	-	Reservas	-	-	Contribuição social	-	-						
Investimentos	-	-	Outros	(204)	-	Partic. no resultado	-	-						
Imobilizado	-	-	<b>TOTAL DO PASSIVO</b>	<b>119.796</b>	-	<b>RESULTADO LÍQUIDO</b>	<b>(204)</b>	-						
Diferido + Intangível	-	-												
<b>TOTAL DO ATIVO</b>	<b>119.796</b>	-												
Rentabilidade	2013	2012	Capital	2013	2012	Operacional	2013	2012	Ciclo Financ	2013	2012	Liquidez	2013	2012
ROA	(0,00)	-	IMOB	-	-	DM	-	-	PMCR	-	-	LG	-	-
ROE	(0,00)	-	ENDIV	-	-	DC	-	-	PMPE	-	-	LC	-	-
MLB	-	-	ENDIVCP	-	-	DA	-	-	GAT	-	-	LI	-	-
MLL	-	-	ENDIVLP	-	-	COMB	-	-						
MARG. EBIT	-	-	CE	-	-	COMBA	-	-						
MARG. EBITDA	-	-	CT/CP	-	-									
												<b>Tiquete Médio</b>	<b>2013</b>	<b>2012</b>
												R\$	-	-

## PLANET LIFE CONVENIOS ODONTOLÓGICOS S/S LTDA

Endereço			Informações Cadastrais											
RUA JOAQUIM NABUCO 399 PRESIDENTE PRUDENTE, SP, 19010-070 Repr. Legal: PÉRSIO BATISTA DE MENEZES			Registro: 41806-4 Dt Reg ANS: 05/05/11 CNPJ: 10.395.958/0001-82 Odontologia de Grupo ST - região 6 Beneficiários: 57(dez/2013) 36(dez/2012) PLANET LIFE											
Ativo	2013	2012	Passivo	2013	2012	DRE	2013	2012						
<b>Circulante</b>	<b>35.149</b>	<b>26.558</b>	<b>Circulante</b>	<b>1.749</b>	<b>325</b>	Contraprestações efetivas	17.995	4.397						
Disponível	3.489	5.312	Prov. Técnicas	352	-	Eventos inden. líquidos	(2.898)	-						
Aplicações	-	-	Débitos ops. de saúde	-	-	<b>Result. Oper c/ planos</b>	<b>15.097</b>	<b>4.397</b>						
Créditos ops. de saúde	660	246	Déb Ops não Rel c/ Planos	-	-	<b>Resultado Bruto</b>	<b>12.645</b>	<b>4.797</b>						
Desp. comerc. Diferidas	-	-	Trib e Enc. Soc. a Recolher	1.397	325	Despesas administrativas	(10.641)	(3.493)						
Títulos e Créd. a receber	-	-	Emprest e Financ. a pagar	-	-	Desp. de comercialização	-	-						
Outros	31.000	21.000	Outros	-	-	Result. financ. líquido	(1.734)	(1.004)						
<b>Não Circulante</b>	<b>70.080</b>	<b>78.463</b>	<b>Não Circulante</b>	-	-	Result. patrimonial	-	-						
Realizável a longo prazo	-	-	<b>Patrimônio líquido</b>	<b>103.480</b>	<b>104.695</b>	<b>Result. antes imp/part.</b>	<b>271</b>	<b>91</b>						
Aplicações	-	-	Capital/patr. social	105.000	105.000	Imp. Renda / Imp. Diferidos	(929)	(247)						
Outros	-	-	Reservas	-	-	Contribuição social	(557)	(148)						
Investimentos	-	-	Outros	(1.520)	(305)	Partic. no resultado	-	-						
Imobilizado	70.080	78.463	<b>TOTAL DO PASSIVO</b>	<b>105.229</b>	<b>105.020</b>	<b>RESULTADO LÍQUIDO</b>	<b>(1.215)</b>	<b>(305)</b>						
Diferido + Intangível	-	-												
<b>TOTAL DO ATIVO</b>	<b>105.229</b>	<b>105.020</b>												
Rentabilidade	2013	2012	Capital	2013	2012	Operacional	2013	2012	Ciclo Financ	2013	2012	Liquidez	2013	2012
ROA	(0,01)	(0,00)	IMOB	-	-	DM	0,16	-	PMCR	13,20	20,14	LG	20,09	81,66
ROE	(0,01)	(0,00)	ENDIV	0,02	0,00	DC	-	-	PMPE	-	-	LC	20,09	81,66
MLB	0,70	1,09	ENDIVCP	0,02	0,00	DA	0,59	0,79	GAT	0,17	0,04	LI	1,99	16,33
MLL	(0,07)	(0,07)	ENDIVLP	-	-	COMB	0,75	0,79						
MARG. EBIT	0,12	0,25	CE	1,00	1,00	COMBA	0,83	1,03						
MARG. EBITDA	0,58	1,04	CT/CP	0,02	0,00									
												<b>Tiquete Médio</b>	<b>2013</b>	<b>2012</b>
												R\$	30,35	32,81

## PLANO DE ASSISTÊNCIA ODONTOLÓGICA FAUCHARD LTDA. ME

Endereço	Informações Cadastrais
RUA JOSE PEROBA 275 SALVADOR, BA, 41770-235 Repr. Legal: GUSTAVO HENRIQUE BUARQUE DE FREITAS	Registro: 41710-6 Dt Reg ANS: 29/10/09 CNPJ: 10.767.219/0001-74 Odontologia de Grupo ST - região 4 Beneficiários: 35.793(dez/2013) 31.307(dez/2012) ODONTO S.A

Ativo (x mil)	2013	2012	Passivo (x mil)	2013	2012	DRE (x mil)	2013	2012
<b>Circulante</b>	<b>866</b>	<b>875</b>	<b>Circulante</b>	<b>176</b>	<b>418</b>			
Disponível	2	73	Prov. Técnicas	-	294	Contraprestações efetivas	4.369	4.024
Aplicações	227	297	Débitos ops. de saúde	35	16	Eventos inden. líquidos	(1.669)	(2.098)
Créditos ops. de saúde	593	434	Déb Ops não Rel c/ Planos	-	-	<b>Result. Oper c/ planos</b>	<b>2.701</b>	<b>1.926</b>
Desp. comerc. Diferidas	-	-	Trib e Enc. Soc. a Recolher	71	81			
Títulos e Créd. a receber	1	-	Emprest e Financ. a pagar	-	-	<b>Resultado Bruto</b>	<b>2.612</b>	<b>1.926</b>
Outros	43	71	Outros	70	27	Despesas administrativas	(1.302)	(775)
<b>Não Circulante</b>	<b>338</b>	<b>387</b>	<b>Não Circulante</b>	<b>69</b>	<b>48</b>	Desp. de comercialização	(712)	(869)
Realizável a longo prazo	-	-	<b>Patrimônio líquido</b>	<b>959</b>	<b>796</b>	Result. financ. líquido	(35)	(52)
Aplicações	-	-	Capital/patr. social	400	400	Result. patrimonial	-	-
Outros	-	-	Reservas	-	-	<b>Result. antes imp./part.</b>	<b>565</b>	<b>211</b>
Investimentos	-	-	Outros	559	396	Imp. Renda / Imp. Diferidos	-	-
Imobilizado	338	387	TOTAL DO PASSIVO	<b>1.204</b>	<b>1.262</b>	Contribuição social	-	-
Diferido + Intangível	-	-				Partic. no resultado	-	-
<b>TOTAL DO ATIVO</b>	<b>1.204</b>	<b>1.262</b>				<b>RESULTADO LÍQUIDO</b>	<b>565</b>	<b>211</b>

Rentabilidade	2013	2012	Capital	2013	2012	Operacional	2013	2012	Ciclo Financ	2013	2012	Liquidez	2013	2012
ROA	0,47	0,17	IMOB	-	-	DM	0,38	0,52	PMCR	48,84	38,80	LG	3,55	1,88
ROE	0,59	0,27	ENDIV	0,20	0,37	DC	0,16	0,22	PMPE	-	-	LC	4,93	2,09
MLB	0,60	0,48	ENDIVCP	0,15	0,33	DA	0,30	0,19	GAT	3,63	3,19	LI	0,01	0,17
MLL	0,13	0,05	ENDIVLP	0,06	0,04	COMB	0,84	0,93						
MARG. EBIT	0,14	0,07	CE	0,72	0,90	COMBA	0,85	0,94						
MARG. EBITDA	0,16	0,07	CT/CP	0,25	0,59									
												<b>Tiquete Médio</b>	<b>2013</b>	<b>2012</b>
												R\$	10,67	11,80

## PLANO ODONTO MINAS LTDA.

Endereço	Informações Cadastrais
RUA JOÃO SILVA ARAUJO 8 CARATINGA, MG, 35300-238 Repr. Legal: ELIAS DE OLIVEIRA DURÇO	Registro: 41593-6 Dt Reg ANS: 08/03/07 CNPJ: 05.983.170/0001-57 Odontologia de Grupo SP - região 5 Beneficiários: 1.333(dez/2013) 1.194(dez/2012) ODONTO MINAS

Ativo	2013	2012	Passivo	2013	2012	DRE	2013	2012
<b>Circulante</b>	<b>168.841</b>	<b>239.523</b>	<b>Circulante</b>	<b>186.595</b>	<b>196.943</b>			
Disponível	168.841	220.954	Prov. Técnicas	-	-	Contraprestações efetivas	127.413	189.773
Aplicações	-	7.144	Débitos ops. de saúde	-	-	Eventos inden. líquidos	(56.515)	(52.552)
Créditos ops. de saúde	-	-	Déb Ops não Rel c/ Planos	-	-	<b>Result. Oper c/ planos</b>	<b>70.899</b>	<b>137.221</b>
Desp. comerc. Diferidas	-	-	Trib e Enc. Soc. a Recolher	181.622	181.117			
Títulos e Créd. a receber	-	-	Emprest e Financ. a pagar	681	1.455	<b>Resultado Bruto</b>	<b>70.899</b>	<b>113.495</b>
Outros	-	11.425	Outros	4.292	14.371	Despesas administrativas	(126.907)	(107.292)
<b>Não Circulante</b>	<b>39.299</b>	<b>62.744</b>	<b>Não Circulante</b>	<b>-</b>	<b>-</b>	Desp. de comercialização	-	-
Realizável a longo prazo	17.901	13.847	<b>Patrimônio líquido</b>	<b>21.544</b>	<b>105.324</b>	Result. financ. líquido	(8.527)	(7.920)
Aplicações	17.898	13.722	Capital/patr. social	100.000	100.000	Result. patrimonial	-	-
Outros	3	125	Reservas	-	-	<b>Result. antes imp./part.</b>	<b>(64.536)</b>	<b>(1.717)</b>
Investimentos	-	-	Outros	(78.456)	5.324	Imp. Renda / Imp. Diferidos	-	-
Imobilizado	21.397	48.896	TOTAL DO PASSIVO	<b>208.140</b>	<b>302.267</b>	Contribuição social	-	-
Diferido + Intangível	-	-				Partic. no resultado	-	-
<b>TOTAL DO ATIVO</b>	<b>208.140</b>	<b>302.267</b>				<b>RESULTADO LÍQUIDO</b>	<b>(64.536)</b>	<b>(1.717)</b>

Rentabilidade	2013	2012	Capital	2013	2012	Operacional	2013	2012	Ciclo Financ	2013	2012	Liquidez	2013	2012
ROA	(0,31)	(0,01)	IMOB	-	-	DM	0,44	0,28	PMCR	-	-	LG	1,00	1,29
ROE	(3,00)	(0,02)	ENDIV	0,90	0,65	DC	-	-	PMPE	-	-	LC	0,90	1,22
MLB	0,56	0,60	ENDIVCP	0,90	0,65	DA	1,00	0,57	GAT	0,61	0,63	LI	0,90	1,12
MLL	(0,51)	(0,01)	ENDIVLP	-	-	COMB	1,44	0,84						
MARG. EBIT	(0,44)	0,03	CE	1,00	1,00	COMBA	1,54	0,88						
MARG. EBITDA	(0,37)	0,03	CT/CP	8,66	1,87									
												<b>Tiquete Médio</b>	<b>2013</b>	<b>2012</b>
												R\$	6,20	17,26



## PLANO VIDA SAUDE SERVIÇOS ODONTOLÓGICOS LTDA

Endereço	Informações Cadastrais
RUA CAMPOS 130 ARACAJU, SE, 49015-220 Repr. Legal: ANA PAULA MENEZES GURGEL TENORIO	Registro: 41598-7 Dt Reg ANS: 13/04/07 CNPJ: 04.430.627/0001-33 Odontologia de Grupo SP - região 6 Beneficiários: 16.487(dez/2013) 14.122(dez/2012) ORAL SANTA HELENA

Ativo	2013	2012	Passivo	2013	2012	DRE	2013	2012
<b>Circulante</b>	<b>191.713</b>	<b>142.895</b>	<b>Circulante</b>	<b>124.860</b>	<b>130.919</b>	Contraprestações efetivas	1.927.340	1.439.856
Disponível	50.367	9.363	Prov. Técnicas	1.093	2.485	Eventos inden. líquidos	(1.025.060)	(701.251)
Aplicações	84.102	49.348	Débitos ops. de saúde	14.682	-	<b>Result. Oper c/ planos</b>	<b>902.281</b>	<b>738.605</b>
Créditos ops. de saúde	47.335	74.276	Déb Ops não Rel c/ Planos	-	-	<b>Resultado Bruto</b>	<b>872.674</b>	<b>867.895</b>
Desp. comerc. Diferidas	-	-	Trib e Enc. Soc. a Recolher	28.574	29.148	Despesas administrativas	(735.606)	(823.189)
Títulos e Créd. a receber	9.909	9.907	Emprest e Financ. a pagar	19.968	27.454	Desp. de comercialização	(94.243)	(92.095)
Outros	-	-	Outros	60.543	71.832	Result. financ. líquido	(8.133)	(45.312)
<b>Não Circulante</b>	<b>316.848</b>	<b>365.723</b>	<b>Não Circulante</b>	<b>10.416</b>	<b>30.383</b>	Result. patrimonial	-	-
Realizável a longo prazo	-	-	<b>Patrimônio líquido</b>	<b>373.285</b>	<b>347.316</b>	Imp. Renda / Imp. Diferidos	-	-
Aplicações	-	-	Capital/patr. social	200.000	80.000	Contribuição social	-	-
Outros	-	-	Reservas	147.316	-	Partic. no resultado	-	-
Investimentos	-	-	Outros	25.969	267.316	<b>RESULTADO LÍQUIDO</b>	<b>34.693</b>	<b>(196.359)</b>
Imobilizado	316.848	365.723	<b>TOTAL DO PASSIVO</b>	<b>508.561</b>	<b>508.618</b>			
Diferido + Intangível	-	-						
<b>TOTAL DO ATIVO</b>	<b>508.561</b>	<b>508.618</b>						

Rentabilidade	2013	2012	Capital	2013	2012	Operacional	2013	2012	Ciclo Financ	2013	2012	Liquidez	2013	2012
ROA	0,07	(0,39)	IMOB	-	-	DM	0,53	0,49	PMCR	8,84	18,57	LG	1,42	0,89
ROE	0,09	(0,57)	ENDIV	0,27	0,32	DC	0,05	0,06	PMPE	0,38	1,28	LC	1,54	1,09
MLB	0,45	0,60	ENDIVCP	0,25	0,26	DA	0,38	0,57	GAT	3,79	2,83	LI	0,40	0,07
MLL	0,02	(0,14)	ENDIVLP	0,02	0,06	COMB	0,96	1,12						
MARG. EBIT	0,04	(0,10)	CE	0,92	0,81	COMBA	0,97	1,16						
MARG. EBITDA	0,06	(0,07)	CT/CP	0,36	0,46									
												<b>Tiquete Médio</b>	<b>2013</b>	<b>2012</b>
												R\$	10,32	9,70

## PLANODENTE LTDA.

Endereço	Informações Cadastrais
RUA DOUTOR MILTON BANDEIRA 140 VICOSA, MG, 36570-000 Repr. Legal: MARIA HELENA PIRES SILVA	Registro: 41651-7 Dt Reg ANS: 22/01/08 CNPJ: 02.704.297/0001-00 Odontologia de Grupo ST - região 6 Beneficiários: 361(dez/2013) 211(dez/2012)

Ativo	2013	2012	Passivo	2013	2012	DRE	2013	2012
<b>Circulante</b>	<b>85.838</b>	<b>71.681</b>	<b>Circulante</b>	<b>10.218</b>	<b>24.770</b>	Contraprestações efetivas	135.842	118.795
Disponível	14.150	7.246	Prov. Técnicas	-	-	Eventos inden. líquidos	(15.391)	(18.509)
Aplicações	5.110	4.836	Débitos ops. de saúde	-	-	<b>Result. Oper c/ planos</b>	<b>120.451</b>	<b>100.286</b>
Créditos ops. de saúde	10.579	11.029	Déb Ops não Rel c/ Planos	-	-	<b>Resultado Bruto</b>	<b>103.269</b>	<b>100.286</b>
Desp. comerc. Diferidas	-	-	Trib e Enc. Soc. a Recolher	2.690	2.129	Despesas administrativas	(41.927)	(40.315)
Títulos e Créd. a receber	-	-	Emprest e Financ. a pagar	-	15.209	Desp. de comercialização	-	-
Outros	56.000	48.570	Outros	7.528	7.432	Result. financ. líquido	1.339	1.513
<b>Não Circulante</b>	<b>38.668</b>	<b>34.697</b>	<b>Não Circulante</b>	<b>-</b>	<b>-</b>	Result. patrimonial	-	-
Realizável a longo prazo	14.248	13.357	<b>Patrimônio líquido</b>	<b>114.288</b>	<b>81.607</b>	Imp. Renda / Imp. Diferidos	-	-
Aplicações	14.248	13.357	Capital/patr. social	15.000	15.000	Contribuição social	-	-
Outros	-	-	Reservas	-	-	Partic. no resultado	-	-
Investimentos	4.180	1.100	Outros	99.288	66.607	<b>RESULTADO LÍQUIDO</b>	<b>62.681</b>	<b>49.932</b>
Imobilizado	20.240	20.240	<b>TOTAL DO PASSIVO</b>	<b>124.506</b>	<b>106.378</b>			
Diferido + Intangível	-	-						
<b>TOTAL DO ATIVO</b>	<b>124.506</b>	<b>106.378</b>						

Rentabilidade	2013	2012	Capital	2013	2012	Operacional	2013	2012	Ciclo Financ	2013	2012	Liquidez	2013	2012
ROA	0,50	0,47	IMOB	0,03	0,01	DM	0,11	0,16	PMCR	28,03	33,42	LG	9,79	3,43
ROE	0,55	0,61	ENDIV	0,08	0,23	DC	-	-	PMPE	-	-	LC	8,40	2,89
MLB	0,76	0,84	ENDIVCP	0,08	0,23	DA	0,31	0,34	GAT	1,09	1,12	LI	1,38	0,29
MLL	0,46	0,42	ENDIVLP	-	-	COMB	0,42	0,50						
MARG. EBIT	0,46	0,42	CE	1,00	1,00	COMBA	0,42	0,49						
MARG. EBITDA	0,46	0,42	CT/CP	0,09	0,30									
												<b>Tiquete Médio</b>	<b>2013</b>	<b>2012</b>
												R\$	37,94	67,38

# PLANODONT SERVIÇOS ODONTOLÓGICOS LTDA

Endereço	Informações Cadastrais
RUA ACRE 12 MANAUS, AM, 69053-130 Repr. Legal: ELANE ANDRADE STORINO	Registro: 41836-6 Dt Reg ANS: 12/01/12 CNPJ: 08.375.051/0001-00 Odontologia de Grupo ST - região 5 Beneficiários: -(dez/2013) -(dez/2012)

Ativo	2013	2012	Passivo	2013	2012	DRE	2013	2012
<b>Circulante</b>	<b>30.616</b>	<b>169.717</b>	<b>Circulante</b>	<b>18.358</b>	<b>53.793</b>			
Disponível	2.943	97.219	Prov. Técnicas	2.177	-	Contraprestações efetivas	172.114	-
Aplicações	160	-	Débitos ops. de saúde	-	-	Eventos inden. líquidos	(77.450)	-
Créditos ops. de saúde	26.687	-	Déb Ops não Rel c/ Planos	-	-	<b>Result. Oper c/ planos</b>	<b>94.664</b>	-
Desp. comerc. Diferidas	-	-	Trib e Enc. Soc. a Recolher	16.181	51.615			
Títulos e Créd. a receber	-	-	Emprest e Financ. a pagar	-	-	<b>Resultado Bruto</b>	<b>94.664</b>	<b>210.233</b>
Outros	826	72.498	Outros	-	2.178	Despesas administrativas	(67.024)	(129.250)
<b>Não Circulante</b>	<b>101.644</b>	<b>34.103</b>	<b>Não Circulante</b>	-	-	Desp. de comercialização	(0)	-
Realizável a longo prazo	-	-				Result. financ. líquido	(2.894)	-
Aplicações	-	-	<b>Patrimônio líquido</b>	<b>113.901</b>	<b>150.027</b>	Result. patrimonial	(0)	-
Outros	-	-	Capital/patr. social	60.000	60.000	<b>Result. antes imp./part.</b>	<b>24.746</b>	<b>80.983</b>
Investimentos	-	-	Reservas	43.593	-	Imp. Renda / Imp. Diferidos	(9.024)	(11.189)
Imobilizado	47.025	34.103	Outros	10.308	90.027	Contribuição social	(5.414)	(6.527)
Diferido + Intangível	54.619	-	<b>TOTAL DO PASSIVO</b>	<b>132.260</b>	<b>203.820</b>	Partic. no resultado	-	-
<b>TOTAL DO ATIVO</b>	<b>132.260</b>	<b>203.820</b>				<b>RESULTADO LÍQUIDO</b>	<b>10.308</b>	<b>63.267</b>

Rentabilidade	2013	2012	Capital	2013	2012	Operacional	2013	2012	Ciclo Financ	2013	2012	Liquidez	2013	2012
ROA	0,08	0,31	IMOB	0,41	-	DM	0,45	-	PMCR	55,82	-	LG	1,67	3,16
ROE	0,09	0,42	ENDIV	0,14	0,26	DC	-	-	PMPE	10,12	-	LC	1,67	3,16
MLB	0,55	-	ENDIVCP	0,14	0,26	DA	0,39	-	GAT	1,30	-	LI	0,16	1,81
MLL	0,06	-	ENDIVLP	-	-	COMB	0,84	-						
MARG. EBIT	0,16	-	CE	1,00	1,00	COMBA	0,85	-						
MARG. EBITDA	0,19	-	CT/CP	0,16	0,36									
												<b>Tiquete Médio</b>	<b>2013</b>	<b>2012</b>
												R\$	-	-

# PLENODONTO ASSISTÊNCIA ODONTOLÓGICA S/C LTDA.

Endereço	Informações Cadastrais
RUA ALBION 229 SAO PAULO, SP, 05077-130 Repr. Legal: JOÃO BOSCO MUNIZ SIMON	Registro: 40345-8 Dt Reg ANS: 14/04/99 CNPJ: 01.460.885/0001-74 Odontologia de Grupo - região 4 Beneficiários: 13.139(dez/2013) 13.053(dez/2012) PLENODONTO

Ativo	2013	2012	Passivo	2013	2012	DRE	2013	2012
<b>Circulante</b>	<b>434.426</b>	<b>202.515</b>	<b>Circulante</b>	<b>445.104</b>	<b>178.970</b>			
Disponível	2	1.833	Prov. Técnicas	332.403	99.881	Contraprestações efetivas	2.324.256	1.856.114
Aplicações	103.100	123.088	Débitos ops. de saúde	-	-	Eventos inden. líquidos	(1.224.379)	(965.297)
Créditos ops. de saúde	247.609	37.068	Déb Ops não Rel c/ Planos	-	-	<b>Result. Oper c/ planos</b>	<b>1.099.877</b>	<b>890.817</b>
Desp. comerc. Diferidas	-	-	Trib e Enc. Soc. a Recolher	10.214	10.837			
Títulos e Créd. a receber	54.507	40.526	Emprest e Financ. a pagar	29.224	23.292	<b>Resultado Bruto</b>	<b>1.011.436</b>	<b>890.817</b>
Outros	29.207	-	Outros	73.264	44.961	Despesas administrativas	(743.240)	(676.395)
<b>Não Circulante</b>	<b>34.006</b>	<b>139.499</b>	<b>Não Circulante</b>	-	<b>143.355</b>	Desp. de comercialização	(3.567)	(31.323)
Realizável a longo prazo	8.991	8.991				Result. financ. líquido	(1.672)	(6.260)
Aplicações	-	-	<b>Patrimônio líquido</b>	<b>23.328</b>	<b>19.689</b>	Result. patrimonial	-	(4.003)
Outros	8.991	8.991	Capital/patr. social	30.000	30.000	<b>Result. antes imp./part.</b>	<b>262.957</b>	<b>89.779</b>
Investimentos	-	127.976	Reservas	-	-	Imp. Renda / Imp. Diferidos	(41.739)	(13.467)
Imobilizado	1.558	2.340	Outros	(6.672)	(10.311)	Contribuição social	(23.666)	(8.080)
Diferido + Intangível	23.457	192	<b>TOTAL DO PASSIVO</b>	<b>468.432</b>	<b>342.014</b>	Partic. no resultado	(186.000)	-
<b>TOTAL DO ATIVO</b>	<b>468.432</b>	<b>342.014</b>				<b>RESULTADO LÍQUIDO</b>	<b>11.551</b>	<b>68.232</b>

Rentabilidade	2013	2012	Capital	2013	2012	Operacional	2013	2012	Ciclo Financ	2013	2012	Liquidez	2013	2012
ROA	0,02	0,20	IMOB	0,05	0,37	DM	0,53	0,52	PMCR	38,35	7,19	LG	1,00	0,66
ROE	0,50	3,47	ENDIV	0,95	0,94	DC	0,00	0,02	PMPE	30,81	37,25	LC	0,98	1,13
MLB	0,44	0,48	ENDIVCP	0,95	0,52	DA	0,32	0,36	GAT	4,96	5,43	LI	0,00	0,01
MLL	0,00	0,04	ENDIVLP	-	0,42	COMB	0,85	0,90						
MARG. EBIT	0,04	0,05	CE	1,00	0,56	COMBA	0,85	0,90						
MARG. EBITDA	0,04	0,05	CT/CP	19,08	16,37									
												<b>Tiquete Médio</b>	<b>2013</b>	<b>2012</b>
												R\$	14,80	11,88

## PLUS ODONTO WORLD ASSISTÊNCIA ODONTOLÓGICA LTDA

Endereço	Informações Cadastrais
AV. JOSÉ MALCHER 168 BELEM, PA, 66035-100 Repr. Legal: JOSÉ DE RIBAMAR FERREIRA JUNIOR	Registro: 41608-8 Dt Reg ANS: 22/05/07 CNPJ: 07.815.255/0001-51 Odontologia de Grupo SP - região 6 Beneficiários: 449(dez/2013) 449(dez/2012) ODONTO WORLD

Ativo	2013	2012	Passivo	2013	2012	DRE	2013	2012
<b>Circulante</b>	<b>70.425</b>	<b>65.144</b>	<b>Circulante</b>	<b>1.289</b>	<b>1.289</b>	Contraprestações efetivas	85.330	81.509
Disponível	70.425	65.144	Prov. Técnicas	-	-	Eventos inden. líquidos	(19.723)	(11.449)
Aplicações	-	-	Débitos ops. de saúde	-	-	<b>Result. Oper c/ planos</b>	<b>65.607</b>	<b>70.060</b>
Créditos ops. de saúde	-	-	Déb Ops não Rel c/ Planos	-	-	<b>Resultado Bruto</b>	<b>65.607</b>	<b>70.060</b>
Desp. comerc. Diferidas	-	-	Trib e Enc. Soc. a Recolher	1.289	1.289	Despesas administrativas	(60.258)	(66.518)
Títulos e Créd. a receber	-	-	Emprest e Financ. a pagar	-	-	Desp. de comercialização	-	-
Outros	-	-	Outros	-	-	Result. financ. líquido	(68)	-
<b>Não Circulante</b>	<b>968</b>	<b>968</b>	<b>Não Circulante</b>	<b>-</b>	<b>-</b>	Result. patrimonial	-	-
Realizável a longo prazo	-	-	<b>Patrimônio líquido</b>	<b>70.104</b>	<b>64.823</b>	Result. antes imp./part.	<b>5.281</b>	<b>3.542</b>
Aplicações	-	-	Capital/patr. social	25.000	25.000	Imp. Renda / Imp. Diferidos	-	-
Outros	-	-	Reservas	39.823	36.281	Contribuição social	-	-
Investimentos	-	-	Outros	5.281	3.542	Partic. no resultado	-	-
Imobilizado	968	968	<b>TOTAL DO PASSIVO</b>	<b>71.393</b>	<b>66.112</b>	<b>RESULTADO LÍQUIDO</b>	<b>5.281</b>	<b>3.542</b>
Diferido + Intangível	-	-						
<b>TOTAL DO ATIVO</b>	<b>71.393</b>	<b>66.112</b>						

Rentabilidade	2013	2012	Capital	2013	2012	Operacional	2013	2012	Ciclo Financ	2013	2012	Liquidez	2013	2012
ROA	0,07	0,05	IMOB	-	-	DM	0,23	0,14	PMCR	-	-	LG	54,63	50,54
ROE	0,08	0,05	ENDIV	0,02	0,02	DC	-	-	PMPE	-	-	LC	54,63	50,54
MLB	0,77	0,86	ENDIVCP	0,02	0,02	DA	0,71	0,82	GAT	1,20	1,23	LI	54,63	50,54
MLL	0,06	0,04	ENDIVLP	-	-	COMB	0,94	0,96						
MARG. EBIT	0,06	0,04	CE	1,00	1,00	COMBA	0,94	0,96						
MARG. EBITDA	0,06	0,04	CT/CP	0,02	0,02									
												<b>Tiquete Médio</b>	<b>2013</b>	<b>2012</b>
												R\$	15,84	22,64

## PORTO SEGURO SERVIÇOS ODONTOLÓGICOS S.A.

Endereço	Informações Cadastrais
RUA GUAIANASES 1238 SAO PAULO, SP, 01204-002 Repr. Legal: NEWTON JOSÉ EUGÊNIO PIZZOTTI	Registro: 41862-5 Dt Reg ANS: 08/10/12 CNPJ: 13.991.711/0001-17 Odontologia de Grupo ST - região 4 Beneficiários: 16(dez/2013) -(dez/2012) PORTO DENTAL

Ativo	2013	2012	Passivo	2013	2012	DRE	2013	2012
<b>Circulante</b>	<b>138.972</b>	<b>183.000</b>	<b>Circulante</b>	<b>563</b>	<b>74</b>	Contraprestações efetivas	-	-
Disponível	6.933	8.959	Prov. Técnicas	-	-	Eventos inden. líquidos	-	-
Aplicações	127.655	170.994	Débitos ops. de saúde	-	-	<b>Result. Oper c/ planos</b>	<b>-</b>	<b>-</b>
Créditos ops. de saúde	-	-	Déb Ops não Rel c/ Planos	-	-	<b>Resultado Bruto</b>	<b>-</b>	<b>-</b>
Desp. comerc. Diferidas	-	-	Trib e Enc. Soc. a Recolher	182	-	Despesas administrativas	(53.833)	(38.115)
Títulos e Créd. a receber	4.384	3.048	Emprest e Financ. a pagar	-	-	Desp. de comercialização	-	-
Outros	-	-	Outros	381	74	Result. financ. líquido	9.316	21.042
<b>Não Circulante</b>	<b>20.941</b>	<b>5.805</b>	<b>Não Circulante</b>	<b>-</b>	<b>-</b>	Result. patrimonial	-	-
Realizável a longo prazo	20.941	5.805	<b>Patrimônio líquido</b>	<b>159.350</b>	<b>188.731</b>	Result. antes imp./part.	<b>(44.517)</b>	<b>(17.074)</b>
Aplicações	-	-	Capital/patr. social	200.000	200.000	Imp. Renda / Imp. Diferidos	11.129	4.268
Outros	20.941	5.805	Reservas	-	-	Contribuição social	4.007	1.537
Investimentos	-	-	Outros	(40.650)	(11.269)	Partic. no resultado	-	-
Imobilizado	-	-	<b>TOTAL DO PASSIVO</b>	<b>159.913</b>	<b>188.805</b>	<b>RESULTADO LÍQUIDO</b>	<b>(29.381)</b>	<b>(11.269)</b>
Diferido + Intangível	-	-						
<b>TOTAL DO ATIVO</b>	<b>159.913</b>	<b>188.805</b>						

Rentabilidade	2013	2012	Capital	2013	2012	Operacional	2013	2012	Ciclo Financ	2013	2012	Liquidez	2013	2012
ROA	(0,18)	(0,06)	IMOB	-	-	DM	-	-	PMCR	-	-	LG	283,98	2.551
ROE	(0,18)	(0,06)	ENDIV	0,00	0,00	DC	-	-	PMPE	-	-	LC	246,79	2.472
MLB	-	-	ENDIVCP	0,00	0,00	DA	-	-	GAT	-	-	LI	12,31	121,06
MLL	-	-	ENDIVLP	-	-	COMB	-	-						
MARG. EBIT	-	-	CE	1,00	1,00	COMBA	-	-						
MARG. EBITDA	-	-	CT/CP	0,00	0,00									
												<b>Tiquete Médio</b>	<b>2013</b>	<b>2012</b>
												R\$	-	-

## PREST ODONTO LTDA

Endereço	Informações Cadastrais
RUA SANTA CLARA 1143 BRAGANCA PAULISTA, SP, 12900-470 Repr. Legal: DR JOSE EDUARDO EGAS DINIZ	Registro: 38484-4 Dt Reg ANS: 07/01/99 CNPJ: 02.072.276/0001-00 Odontologia de Grupo - região 6 Beneficiários: 1.867(dez/2013) 2.077(dez/2012) PREST ODONTO LTDA

Ativo	2013	2012	Passivo	2013	2012	DRE	2013	2012
<b>Circulante</b>	<b>120.836</b>	<b>98.078</b>	<b>Circulante</b>	<b>37.012</b>	<b>28.570</b>			
Disponível	1.226	3.220	Prov. Técnicas	-	-	Contraprestações efetivas	313.572	311.110
Aplicações	2.823	4.013	Débitos ops. de saúde	-	-	Eventos inden. líquidos	-	(83.385)
Créditos ops. de saúde	41.417	24.697	Déb Ops não Rel c/ Planos	-	-	<b>Result. Oper c/ planos</b>	<b>313.572</b>	<b>227.724</b>
Desp. comerc. Diferidas	-	-	Trib e Enc. Soc. a Recolher	25.821	16.606	<b>Resultado Bruto</b>	<b>276.360</b>	<b>227.724</b>
Títulos e Créd. a receber	12.280	9.841	Emprest e Financ. a pagar	1.814	5.510	Despesas administrativas	(252.514)	(133.417)
Outros	63.089	56.307	Outros	9.376	6.454	Desp. de comercialização	-	-
<b>Não Circulante</b>	<b>22.196</b>	<b>21.775</b>	<b>Não Circulante</b>	<b>259</b>	<b>259</b>	Result. financ. líquido	(9.083)	(5.350)
Realizável a longo prazo	-	-	<b>Patrimônio líquido</b>	<b>105.761</b>	<b>91.024</b>	Result. patrimonial	-	-
Aplicações	-	-	Capital/patr. social	27.900	27.900	<b>Result. antes imp./part.</b>	<b>14.762</b>	<b>(16.680)</b>
Outros	-	-	Reservas	-	-	Imp. Renda / Imp. Diferidos	-	-
Investimentos	750	750	Outros	77.861	63.124	Contribuição social	-	-
Imobilizado	21.446	21.025	<b>TOTAL DO PASSIVO</b>	<b>143.032</b>	<b>119.854</b>	Partic. no resultado	-	-
Diferido + Intangível	-	-				<b>RESULTADO LÍQUIDO</b>	<b>14.762</b>	<b>(16.680)</b>
<b>TOTAL DO ATIVO</b>	<b>143.032</b>	<b>119.854</b>						

Rentabilidade	2013	2012	Capital	2013	2012	Operacional	2013	2012	Ciclo Financ	2013	2012	Liquidez	2013	2012
ROA	0,10	(0,14)	IMOB	0,01	0,01	DM	-	0,27	PMCR	47,55	28,58	LG	3,24	3,40
ROE	0,14	(0,18)	ENDIV	0,26	0,24	DC	-	-	PMPE	-	-	LC	3,26	3,43
MLB	0,88	0,73	ENDIVCP	0,26	0,24	DA	0,81	0,43	GAT	2,19	2,60	LI	0,03	0,11
MLL	0,05	(0,05)	ENDIVLP	0,00	0,00	COMB	0,81	0,70						
MARG. EBIT	0,08	(0,03)	CE	0,99	0,99	COMBA	0,83	0,71						
MARG. EBITDA	0,10	(0,01)	CT/CP	0,35	0,32									
												<b>Tiquete Médio</b>	<b>2013</b>	<b>2012</b>
												R\$	13,41	10,89

## PREV ASSISTÊNCIA ODONTOLÓGICA LTDA.

Endereço	Informações Cadastrais
RUA PEDRO GONÇALVES 1067 INDAIATUBA, SP, 13330-210 Repr. Legal: JULIANO BRAVO DE MESQUITA	Registro: 33541-0 Dt Reg ANS: 29/12/98 CNPJ: 02.081.601/0001-00 Odontologia de Grupo - região 5 Beneficiários: 6.885(dez/2013) 6.621(dez/2012) PREV ODONTO ASSISTÊNCIA ODONTOLÓGICA S/C LTDA.

Ativo	2013	2012	Passivo	2013	2012	DRE	2013	2012
<b>Circulante</b>	<b>310.783</b>	<b>262.040</b>	<b>Circulante</b>	<b>85.367</b>	<b>77.572</b>			
Disponível	45.971	35.379	Prov. Técnicas	8.858	9.130	Contraprestações efetivas	1.225.740	1.500.559
Aplicações	192.419	150.021	Débitos ops. de saúde	-	-	Eventos inden. líquidos	(246.086)	(273.094)
Créditos ops. de saúde	27.188	25.874	Déb Ops não Rel c/ Planos	-	-	<b>Result. Oper c/ planos</b>	<b>979.655</b>	<b>1.227.465</b>
Desp. comerc. Diferidas	-	-	Trib e Enc. Soc. a Recolher	17.047	16.023	<b>Resultado Bruto</b>	<b>1.383.076</b>	<b>1.227.465</b>
Títulos e Créd. a receber	15	1.060	Emprest e Financ. a pagar	-	1.876	Despesas administrativas	(600.235)	(580.277)
Outros	45.190	49.706	Outros	59.462	50.544	Desp. de comercialização	-	-
<b>Não Circulante</b>	<b>59.252</b>	<b>70.820</b>	<b>Não Circulante</b>	<b>-</b>	<b>-</b>	Result. financ. líquido	(9.312)	340
Realizável a longo prazo	-	-	<b>Patrimônio líquido</b>	<b>284.668</b>	<b>255.288</b>	Result. patrimonial	-	4.213
Aplicações	-	-	Capital/patr. social	14.000	14.000	<b>Result. antes imp./part.</b>	<b>773.528</b>	<b>644.393</b>
Outros	-	-	Reservas	-	-	Imp. Renda / Imp. Diferidos	(118.630)	(106.353)
Investimentos	-	-	Outros	270.668	241.288	Contribuição social	(51.347)	(46.927)
Imobilizado	59.252	70.820	<b>TOTAL DO PASSIVO</b>	<b>370.035</b>	<b>332.860</b>	Partic. no resultado	(332.883)	(249.825)
Diferido + Intangível	-	-				<b>RESULTADO LÍQUIDO</b>	<b>270.668</b>	<b>241.288</b>
<b>TOTAL DO ATIVO</b>	<b>370.035</b>	<b>332.860</b>						

Rentabilidade	2013	2012	Capital	2013	2012	Operacional	2013	2012	Ciclo Financ	2013	2012	Liquidez	2013	2012
ROA	0,73	0,72	IMOB	-	-	DM	0,20	0,18	PMCR	7,99	6,21	LG	3,64	3,38
ROE	0,95	0,95	ENDIV	0,23	0,23	DC	-	-	PMPE	12,96	12,04	LC	3,64	3,38
MLB	1,13	0,82	ENDIVCP	0,23	0,23	DA	0,49	0,39	GAT	3,31	4,51	LI	0,54	0,46
MLL	0,22	0,16	ENDIVLP	-	-	COMB	0,69	0,57						
MARG. EBIT	0,37	0,27	CE	1,00	1,00	COMBA	0,70	0,57						
MARG. EBITDA	0,38	0,28	CT/CP	0,30	0,30									
												<b>Tiquete Médio</b>	<b>2013</b>	<b>2012</b>
												R\$	15,10	18,92

## PREV SYSTEM LTDA.

Endereço			Informações Cadastrais											
RUA AMAURY DE MEDEIROS 158 RECIFE, PE, 52020-120 Repr. Legal: ANTÔNIO CARLOS JUSTINIANO DE ALBUQUERQUE			Registro: 40160-9 Dt Reg ANS: 10/03/99 CNPJ: 09.550.419/0001-91 Odontologia de Grupo SP - região 5 Beneficiários: 12.078(dez/2013) 10.769(dez/2012) PREV SYSTEM											
Ativo (x mil)	2013	2012	Passivo (x mil)	2013	2012	DRE (x mil)	2013	2012						
<b>Circulante</b>	<b>284</b>	<b>80</b>	<b>Circulante</b>	<b>815</b>	<b>695</b>									
Disponível	61	4	Prov. Técnicas	1	40	Contraprestações efetivas	563	1.049						
Aplicações	-	-	Débitos ops. de saúde	-	14	Eventos inden. líquidos	-	(524)						
Créditos ops. de saúde	143	8	Déb Ops não Rel c/ Planos	-	-	<b>Result. Oper c/ planos</b>	<b>563</b>	<b>525</b>						
Desp. comerc. Diferidas	6	6	Trib e Enc. Soc. a Recolher	398	25									
Títulos e Créd. a receber	22	14	Emprest e Financ. a pagar	224	157	<b>Resultado Bruto</b>	<b>1.527</b>	<b>527</b>						
Outros	52	49	Outros	192	460	Despesas administrativas	(1.469)	(638)						
<b>Não Circulante</b>	<b>1.248</b>	<b>1.254</b>	<b>Não Circulante</b>	<b>604</b>	<b>532</b>	Desp. de comercialização	(6)	(17)						
Realizável a longo prazo	84	84	<b>Patrimônio líquido</b>	<b>114</b>	<b>107</b>	Result. financ. líquido	(229)	(109)						
Aplicações	-	-	Capital/patr. social	94	94	Result. patrimonial	(64)	-						
Outros	84	84	Reservas	1.029	1.029	<b>Result. antes imp./part.</b>	<b>(240)</b>	<b>(247)</b>						
Investimentos	-	-	Outros	(1.010)	(1.017)	Imp. Renda / Imp. Diferidos	-	-						
Imobilizado	1.164	1.170	<b>TOTAL DO PASSIVO</b>	<b>1.532</b>	<b>1.334</b>	Contribuição social	-	-						
Diferido + Intangível	-	-				Partic. no resultado	-	-						
<b>TOTAL DO ATIVO</b>	<b>1.532</b>	<b>1.334</b>				<b>RESULTADO LÍQUIDO</b>	<b>(240)</b>	<b>(247)</b>						
Rentabilidade	2013	2012	Capital	2013	2012	Operacional	2013	2012	Ciclo Financ	2013	2012	Liquidez	2013	2012
ROA	(0,16)	(0,19)	IMOB	-	-	DM	-	0,50	PMCR	91,39	2,67	LG	0,26	0,13
ROE	(2,11)	(2,32)	ENDIV	0,93	0,92	DC	0,01	0,02	PMPE	-	27,34	LC	0,35	0,11
MLB	2,71	0,50	ENDIVCP	0,53	0,52	DA	2,61	0,61	GAT	0,37	0,79	LI	0,08	0,01
MLL	(0,43)	(0,24)	ENDIVLP	0,39	0,40	COMB	2,62	1,12						
MARG. EBIT	(0,02)	(0,13)	CE	0,57	0,57	COMBA	4,42	1,25						
MARG. EBITDA	0,16	(0,13)	CT/CP	12,47	11,50									
												<b>Tiquete Médio</b>	<b>2013</b>	<b>2012</b>
												R\$	4,14	8,22

## PREV-DONT ODONTOLOGICA LTDA.

Endereço			Informações Cadastrais											
RUA CORONEL. FRANCISCO PEREIRA 385 FORTALEZA, CE, 60840-290 Repr. Legal: JOSÉ ALONSO PALMEIRA DIAS			Registro: 41042-0 Dt Reg ANS: 21/01/00 CNPJ: 03.310.432/0001-97 Odontologia de Grupo SP - região 5 Beneficiários: 2.595(dez/2013) 3.016(dez/2012) PREV-DONT											
Ativo	2013	2012	Passivo	2013	2012	DRE	2013	2012						
<b>Circulante</b>	<b>106.083</b>	<b>141.006</b>	<b>Circulante</b>	<b>28.685</b>	<b>33.711</b>									
Disponível	8.086	17.914	Prov. Técnicas	-	12.291	Contraprestações efetivas	291.101	270.315						
Aplicações	47.873	74.290	Débitos ops. de saúde	-	-	Eventos inden. líquidos	(8.568)	(15.831)						
Créditos ops. de saúde	30.272	29.692	Déb Ops não Rel c/ Planos	-	-	<b>Result. Oper c/ planos</b>	<b>282.533</b>	<b>254.484</b>						
Desp. comerc. Diferidas	-	-	Trib e Enc. Soc. a Recolher	20.536	20.720									
Títulos e Créd. a receber	5.852	5.110	Emprest e Financ. a pagar	-	-	<b>Resultado Bruto</b>	<b>299.207</b>	<b>257.884</b>						
Outros	14.000	14.000	Outros	8.149	700	Despesas administrativas	(93.119)	(111.205)						
<b>Não Circulante</b>	<b>98.930</b>	<b>98.930</b>	<b>Não Circulante</b>	<b>27.500</b>	<b>27.500</b>	Desp. de comercialização	(1)	(28)						
Realizável a longo prazo	-	-	<b>Patrimônio líquido</b>	<b>148.829</b>	<b>178.725</b>	Result. financ. líquido	3.849	6.240						
Aplicações	-	-	Capital/patr. social	30.000	30.000	Result. patrimonial	-	-						
Outros	-	-	Reservas	-	-	<b>Result. antes imp./part.</b>	<b>209.936</b>	<b>152.890</b>						
Investimentos	-	-	Outros	118.829	148.725	Imp. Renda / Imp. Diferidos	(15.931)	(12.445)						
Imobilizado	98.930	98.930	<b>TOTAL DO PASSIVO</b>	<b>205.014</b>	<b>239.936</b>	Contribuição social	(9.558)	(7.467)						
Diferido + Intangível	-	-				Partic. no resultado	-	-						
<b>TOTAL DO ATIVO</b>	<b>205.014</b>	<b>239.936</b>				<b>RESULTADO LÍQUIDO</b>	<b>184.447</b>	<b>132.979</b>						
Rentabilidade	2013	2012	Capital	2013	2012	Operacional	2013	2012	Ciclo Financ	2013	2012	Liquidez	2013	2012
ROA	0,90	0,55	IMOB	-	-	DM	0,03	0,06	PMCR	37,44	39,54	LG	1,89	2,30
ROE	1,24	0,74	ENDIV	0,27	0,26	DC	0,00	0,00	PMPE	-	279,51	LC	3,70	4,18
MLB	1,03	0,95	ENDIVCP	0,14	0,14	DA	0,32	0,41	GAT	1,42	1,13	LI	0,28	0,53
MLL	0,63	0,49	ENDIVLP	0,13	0,11	COMB	0,35	0,47						
MARG. EBIT	0,72	0,57	CE	0,51	0,55	COMBA	0,34	0,46						
MARG. EBITDA	0,72	0,57	CT/CP	0,38	0,34									
												<b>Tiquete Médio</b>	<b>2013</b>	<b>2012</b>
												R\$	9,61	8,73

## PREVDONTO ODONTO EMPRESA ASSISTÊNCIA ODONTOLÓGICA LTDA.

Endereço	Informações Cadastrais
AV. ANTONIO CARLOS MAGALHÃES 3591 SALVADOR, BA, 40280-000 Repr. Legal: JULIO CESAR DA SILVA FELIPE	Registro: 35729-4 Dt Reg ANS: 12/01/99 CNPJ: 34.321.950/0001-30 Odontologia de Grupo - região 3 Beneficiários: 116.152(dez/2013) 156.281(dez/2012) PREVDONTO ODONTO EMPRESA ASSISTÊNCIA ODONTOLÓGICA LTDA.

Ativo (x mil)	2013	2012	Passivo (x mil)	2013	2012	DRE (x mil)	2013	2012
<b>Circulante</b>	<b>2.640</b>	<b>5.976</b>	<b>Circulante</b>	<b>788</b>	<b>914</b>			
Disponível	13	152	Prov. Técnicas	632	719	Contraprestações efetivas	4.643	7.345
Aplicações	1.582	4.875	Débitos ops. de saúde	-	-	Eventos inden. líquidos	(1.599)	(3.123)
Créditos ops. de saúde	22	40	Déb Ops não Rel c/ Planos	-	-	<b>Result. Oper c/ planos</b>	<b>3.044</b>	<b>4.222</b>
Desp. comerc. Diferidas	3	-	Trib e Enc. Soc. a Recolher	30	49			
Títulos e Créd. a receber	960	854	Emprest e Financ. a pagar	-	-	<b>Resultado Bruto</b>	<b>2.792</b>	<b>4.222</b>
Outros	59	55	Outros	125	146	Despesas administrativas	(509)	3.996
<b>Não Circulante</b>	<b>18.126</b>	<b>19.455</b>	<b>Não Circulante</b>	<b>2.539</b>	<b>4.596</b>	Desp. de comercialização	(290)	(56)
Realizável a longo prazo	5.076	6.369	<b>Patrimônio líquido</b>	<b>17.439</b>	<b>19.920</b>	Result. financ. líquido	(126)	152
Aplicações	-	-	Capital/patr. social	5.670	5.670	Result. patrimonial	-	-
Outros	5.076	6.369	Reservas	10.269	14.250	<b>Result. antes imp./part.</b>	<b>1.867</b>	<b>8.181</b>
Investimentos	-	-	Outros	1.500	-	Imp. Renda / Imp. Diferidos	(1.241)	4.469
Imobilizado	-	-	<b>TOTAL DO PASSIVO</b>	<b>20.766</b>	<b>25.431</b>	Contribuição social	-	1.609
Diferido + Intangível	13.050	13.086				Partic. no resultado	(46)	(8)
<b>TOTAL DO ATIVO</b>	<b>20.766</b>	<b>25.431</b>				<b>RESULTADO LÍQUIDO</b>	<b>580</b>	<b>14.250</b>

Rentabilidade	2013	2012	Capital	2013	2012	Operacional	2013	2012	Ciclo Financ	2013	2012	Liquidez	2013	2012
ROA	0,03	0,56	IMOB	0,63	0,51	DM	0,34	0,43	PMCR	1,71	1,98	LG	2,32	2,24
ROE	0,03	0,72	ENDIV	0,16	0,22	DC	0,06	0,01	PMPE	39,47	28,08	LC	3,35	6,54
MLB	0,60	0,57	ENDIVCP	0,04	0,04	DA	0,11	(0,54)	GAT	0,22	0,29	LI	0,02	0,17
MLL	0,12	1,94	ENDIVLP	0,12	0,18	COMB	0,52	(0,11)						
MARG. EBIT	(0,04)	1,24	CE	0,24	0,17	COMBA	0,53	(0,11)						
MARG. EBITDA	(0,03)	1,26	CT/CP	0,19	0,28									
												<b>Tiquete Médio</b>	<b>2013</b>	<b>2012</b>
												R\$	2,90	3,92

## PREVIDENT ASSISTÊNCIA ODONTOLÓGICA LTDA.

Endereço	Informações Cadastrais
RUA VERGUEIRO 2949 SAO PAULO, SP, 04101-300 Repr. Legal: NELSON CARLOS VILLELA MARQUES	Registro: 37444-0 Dt Reg ANS: 05/01/99 CNPJ: 56.269.913/0001-62 Odontologia de Grupo ST - região 4 Beneficiários: 74.510(dez/2013) 75.341(dez/2012) PREVIDENT

Ativo (x mil)	2013	2012	Passivo (x mil)	2013	2012	DRE (x mil)	2013	2012
<b>Circulante</b>	<b>2.186</b>	<b>1.677</b>	<b>Circulante</b>	<b>1.791</b>	<b>1.342</b>			
Disponível	197	267	Prov. Técnicas	1.414	788	Contraprestações efetivas	16.382	11.464
Aplicações	580	718	Débitos ops. de saúde	-	-	Eventos inden. líquidos	(9.735)	(4.937)
Créditos ops. de saúde	385	84	Déb Ops não Rel c/ Planos	-	-	<b>Result. Oper c/ planos</b>	<b>6.647</b>	<b>6.527</b>
Desp. comerc. Diferidas	-	-	Trib e Enc. Soc. a Recolher	173	183			
Títulos e Créd. a receber	1.023	541	Emprest e Financ. a pagar	-	11	<b>Resultado Bruto</b>	<b>6.546</b>	<b>6.527</b>
Outros	1	68	Outros	203	360	Despesas administrativas	(5.947)	(5.513)
<b>Não Circulante</b>	<b>523</b>	<b>565</b>	<b>Não Circulante</b>	<b>972</b>	<b>1.012</b>	Desp. de comercialização	(1.065)	(998)
Realizável a longo prazo	292	194	<b>Patrimônio líquido</b>	<b>(55)</b>	<b>(112)</b>	Result. financ. líquido	522	(466)
Aplicações	-	-	Capital/patr. social	150	150	Result. patrimonial	12	(4)
Outros	292	194	Reservas	-	-	<b>Result. antes imp./part.</b>	<b>69</b>	<b>(491)</b>
Investimentos	-	-	Outros	(205)	(262)	Imp. Renda / Imp. Diferidos	(7)	-
Imobilizado	94	190	<b>TOTAL DO PASSIVO</b>	<b>2.709</b>	<b>2.242</b>	Contribuição social	(4)	-
Diferido + Intangível	136	181				Partic. no resultado	-	-
<b>TOTAL DO ATIVO</b>	<b>2.709</b>	<b>2.242</b>				<b>RESULTADO LÍQUIDO</b>	<b>57</b>	<b>(491)</b>

Rentabilidade	2013	2012	Capital	2013	2012	Operacional	2013	2012	Ciclo Financ	2013	2012	Liquidez	2013	2012
ROA	0,02	(0,22)	IMOB	0,05	0,08	DM	0,59	0,43	PMCR	8,46	2,65	LG	0,90	0,80
ROE	(1,05)	4,39	ENDIV	1,02	1,05	DC	0,06	0,09	PMPE	43,50	34,78	LC	1,22	1,25
MLB	0,40	0,57	ENDIVCP	0,66	0,60	DA	0,36	0,48	GAT	6,05	5,11	LI	0,11	0,20
MLL	0,00	(0,04)	ENDIVLP	0,36	0,45	COMB	1,02	1,00						
MARG. EBIT	0,01	0,04	CE	0,65	0,57	COMBA	0,99	1,04						
MARG. EBITDA	0,02	0,05	CT/CP	(50,68)	(21,04)									
												<b>Tiquete Médio</b>	<b>2013</b>	<b>2012</b>
												R\$	18,49	11,87

## PREVINA ODONTOLOGIA LTDA

Endereço	Informações Cadastrais
RUA CAMILO CHAGAS 275 CONCHAL, SP, 13835-000 Repr. Legal: AUGUSTO RAIMUNDO RIBEIRO	Registro: 40363-6 Dt Reg ANS: 19/04/99 CNPJ: 03.073.235/0001-00 Odontologia de Grupo - região 5 Beneficiários: 2.621(dez/2013) 1.885(dez/2012) PREVINA

Ativo	2013	2012	Passivo	2013	2012	DRE	2013	2012
<b>Circulante</b>	<b>58.468</b>	<b>73.190</b>	<b>Circulante</b>	<b>24.188</b>	<b>18.252</b>			
Disponível	15.610	31.194	Prov. Técnicas	15.283	9.238	Contraprestações efetivas	404.231	292.304
Aplicações	7.194	-	Débitos ops. de saúde	-	-	Eventos inden. líquidos	(155.410)	(117.879)
Créditos ops. de saúde	33.035	35.647	Déb Ops não Rel c/ Planos	-	-	<b>Result. Oper c/ planos</b>	<b>248.821</b>	<b>174.425</b>
Desp. comerc. Diferidas	-	-	Trib e Enc. Soc. a Recolher	6.521	7.833	<b>Resultado Bruto</b>	<b>248.821</b>	<b>174.425</b>
Títulos e Créd. a receber	2.630	-	Emprest e Financ. a pagar	-	-	Despesas administrativas	(229.875)	(110.786)
Outros	-	6.349	Outros	2.383	1.181	Desp. de comercialização	-	-
<b>Não Circulante</b>	<b>44.723</b>	<b>2.520</b>	<b>Não Circulante</b>	<b>-</b>	<b>-</b>	Result. financ. líquido	2.599	(3.524)
Realizável a longo prazo	-	-	<b>Patrimônio líquido</b>	<b>79.003</b>	<b>57.457</b>	Result. patrimonial	-	(25.441)
Aplicações	-	-	Capital/patr. social	32.000	32.000	<b>Result. antes imp./part.</b>	<b>21.546</b>	<b>16.877</b>
Outros	-	-	Reservas	6.400	6.400	Imp. Renda / Imp. Diferidos	-	-
Investimentos	-	-	Outros	40.603	19.057	Contribuição social	-	-
Imobilizado	43.463	-	<b>TOTAL DO PASSIVO</b>	<b>103.192</b>	<b>75.710</b>	Partic. no resultado	-	-
Diferido + Intangível	1.260	2.520				<b>RESULTADO LÍQUIDO</b>	<b>21.546</b>	<b>16.877</b>
<b>TOTAL DO ATIVO</b>	<b>103.192</b>	<b>75.710</b>						

Rentabilidade	2013	2012	Capital	2013	2012	Operacional	2013	2012	Ciclo Financ	2013	2012	Liquidez	2013	2012
ROA	0,21	0,22	IMOB	0,01	0,03	DM	0,38	0,40	PMCR	29,42	43,90	LG	2,42	4,01
ROE	0,27	0,29	ENDIV	0,23	0,24	DC	-	-	PMPE	35,40	28,21	LC	2,42	4,01
MLB	0,62	0,60	ENDIVCP	0,23	0,24	DA	0,57	0,38	GAT	3,92	3,86	LI	0,65	1,71
MLL	0,05	0,06	ENDIVLP	-	-	COMB	0,95	0,78						
MARG. EBIT	0,06	0,07	CE	1,00	1,00	COMBA	0,95	0,79						
MARG. EBITDA	0,06	0,08	CT/CP	0,31	0,32									
												<b>Tiquete Médio</b>	<b>2013</b>	<b>2012</b>
												R\$	14,89	15,10

## PREVODOCTOR OPERADORA DE PLANOS PRIVADOS DE ASSISTÊNCIA ODONTOLÓGICA LTDA.

Endereço	Informações Cadastrais
CORONEL ALFREDO FLAQUER 366 SANTO ANDRE, SP, 09010-160 Repr. Legal: JOSE ALAOR RIBEIRO	Registro: 41283-0 Dt Reg ANS: 21/12/00 CNPJ: 02.859.709/0001-72 Odontologia de Grupo - região 6 Beneficiários: 1.236(dez/2013) 1.234(dez/2012) PREVODOCTOR

Ativo	2013	2012	Passivo	2013	2012	DRE	2013	2012
<b>Circulante</b>	<b>63.814</b>	<b>59.923</b>	<b>Circulante</b>	<b>100.377</b>	<b>83.671</b>			
Disponível	1.801	11.633	Prov. Técnicas	5.125	-	Contraprestações efetivas	535.712	483.655
Aplicações	13.463	12.596	Débitos ops. de saúde	181	-	Eventos inden. líquidos	(121.945)	(162.602)
Créditos ops. de saúde	24.293	23.168	Déb Ops não Rel c/ Planos	-	-	<b>Result. Oper c/ planos</b>	<b>413.767</b>	<b>321.053</b>
Desp. comerc. Diferidas	-	-	Trib e Enc. Soc. a Recolher	39.930	35.467	<b>Resultado Bruto</b>	<b>284.116</b>	<b>321.053</b>
Títulos e Créd. a receber	565	242	Emprest e Financ. a pagar	7.133	20.056	Despesas administrativas	(273.139)	(231.724)
Outros	23.692	12.283	Outros	48.007	28.149	Desp. de comercialização	-	-
<b>Não Circulante</b>	<b>58.170</b>	<b>64.962</b>	<b>Não Circulante</b>	<b>264.408</b>	<b>209.971</b>	Result. financ. líquido	(46.126)	(71.828)
Realizável a longo prazo	15.823	-	<b>Patrimônio líquido</b>	<b>(242.800)</b>	<b>(168.758)</b>	Result. patrimonial	-	-
Aplicações	-	-	Capital/patr. social	20.000	20.000	<b>Result. antes imp./part.</b>	<b>(35.149)</b>	<b>13.927</b>
Outros	15.823	-	Reservas	-	-	Imp. Renda / Imp. Diferidos	-	(1.083)
Investimentos	-	-	Outros	(262.800)	(188.758)	Contribuição social	-	(650)
Imobilizado	42.347	64.962	<b>TOTAL DO PASSIVO</b>	<b>121.984</b>	<b>124.885</b>	Partic. no resultado	-	-
Diferido + Intangível	-	-				<b>RESULTADO LÍQUIDO</b>	<b>(35.149)</b>	<b>12.194</b>
<b>TOTAL DO ATIVO</b>	<b>121.984</b>	<b>124.885</b>						

Rentabilidade	2013	2012	Capital	2013	2012	Operacional	2013	2012	Ciclo Financ	2013	2012	Liquidez	2013	2012
ROA	(0,29)	0,10	IMOB	-	-	DM	0,23	0,34	PMCR	16,33	17,24	LG	0,22	0,20
ROE	0,14	(0,07)	ENDIV	2,99	2,35	DC	-	-	PMPE	15,13	-	LC	0,64	0,72
MLB	0,53	0,66	ENDIVCP	0,82	0,67	DA	0,51	0,48	GAT	4,39	3,87	LI	0,02	0,14
MLL	(0,07)	0,03	ENDIVLP	2,17	1,68	COMB	0,74	0,82						
MARG. EBIT	0,04	0,19	CE	0,28	0,28	COMBA	0,81	0,96						
MARG. EBITDA	0,08	0,24	CT/CP	(1,50)	(1,74)									
												<b>Tiquete Médio</b>	<b>2013</b>	<b>2012</b>
												R\$	36,12	33,47

## PRIMA VIDA ODONTOLOGIA DE GRUPO LIMITADA

Endereço	Informações Cadastrais
AVENIDA RIO BRANCO 123 RIO DE JANEIRO, RJ, 20040-005 Repr. Legal: KLÉBER BERNARDES DA SILVA	Registro: 41652-5 Dt Reg ANS: 30/01/08 CNPJ: 08.787.782/0001-62 Odontologia de Grupo ST - região 4 Beneficiários: 65.769(dez/2013) 42.199(dez/2012) PRIMA VIDA

Ativo (x mil)	2013	2012	Passivo (x mil)	2013	2012	DRE (x mil)	2013	2012
<b>Circulante</b>	<b>896</b>	<b>786</b>	<b>Circulante</b>	<b>441</b>	<b>367</b>			
Disponível	164	30	Prov. Técnicas	257	123	Contraprestações efetivas	4.759	2.920
Aplicações	366	438	Débitos ops. de saúde	-	-	Eventos inden. líquidos	(1.480)	(701)
Créditos ops. de saúde	290	165	Déb Ops não Rel c/ Planos	-	-	<b>Result. Oper c/ planos</b>	<b>3.278</b>	<b>2.219</b>
Desp. comerc. Diferidas	-	-	Trib e Enc. Soc. a Recolher	50	91			
Títulos e Créd. a receber	45	16	Emprest e Financ. a pagar	-	-	<b>Resultado Bruto</b>	<b>3.098</b>	<b>2.219</b>
Outros	31	136	Outros	135	154	Despesas administrativas	(2.199)	(2.048)
<b>Não Circulante</b>	<b>513</b>	<b>625</b>	<b>Não Circulante</b>	<b>-</b>	<b>-</b>	Desp. de comercialização	(954)	(622)
Realizável a longo prazo	-	-	<b>Patrimônio líquido</b>	<b>968</b>	<b>1.043</b>	Result. financ. líquido	19	5
Aplicações	-	-	Capital/patr. social	2.900	2.900	Result. patrimonial	9	-
Outros	-	-	Reservas	-	-	<b>Result. antes imp./part.</b>	<b>(27)</b>	<b>(480)</b>
Investimentos	-	-	Outros	(1.932)	(1.857)	Imp. Renda / Imp. Diferidos	-	-
Imobilizado	171	212	<b>TOTAL DO PASSIVO</b>	<b>1.409</b>	<b>1.411</b>	Contribuição social	-	-
Diferido + Intangível	342	413				Partic. no resultado	-	-
<b>TOTAL DO ATIVO</b>	<b>1.409</b>	<b>1.411</b>				<b>RESULTADO LÍQUIDO</b>	<b>(27)</b>	<b>(480)</b>

Rentabilidade	2013	2012	Capital	2013	2012	Operacional	2013	2012	Ciclo Financ	2013	2012	Liquidez	2013	2012
ROA	(0,02)	(0,34)	IMOB	0,24	0,29	DM	0,31	0,24	PMCR	21,94	20,36	LG	2,03	2,14
ROE	(0,03)	(0,46)	ENDIV	0,31	0,26	DC	0,20	0,21	PMPE	37,11	63,14	LC	2,03	2,14
MLB	0,65	0,76	ENDIVCP	0,31	0,26	DA	0,46	0,70	GAT	3,38	2,07	LI	0,37	0,08
MLL	(0,01)	(0,16)	ENDIVLP	-	-	COMB	0,97	1,15						
MARG. EBIT	(0,00)	(0,15)	CE	1,00	1,00	COMBA	0,97	1,15						
MARG. EBITDA	0,02	(0,11)	CT/CP	0,46	0,35									
												<b>Tiquete Médio</b>	<b>2013</b>	<b>2012</b>
												R\$	7,22	7,77

## PRODENT - ASSISTÊNCIA ODONTOLÓGICA LTDA.

Endereço	Informações Cadastrais
RUA DA CONSOLAÇÃO 1681 SAO PAULO, SP, 01301-100 Repr. Legal: MAURÍCIO CAMISOTTI	Registro: 38004-1 Dt Reg ANS: 12/01/99 CNPJ: 61.590.816/0001-07 Odontologia de Grupo - região 4 Beneficiários: 430.185(dez/2013) 411.472(dez/2012) PRODENT - ASSISTÊNCIA ODONTOLÓGICA

Ativo (x mil)	2013	2012	Passivo (x mil)	2013	2012	DRE (x mil)	2013	2012
<b>Circulante</b>	<b>15.608</b>	<b>15.667</b>	<b>Circulante</b>	<b>12.406</b>	<b>10.003</b>			
Disponível	105	68	Prov. Técnicas	3.981	4.320	Contraprestações efetivas	71.764	63.264
Aplicações	11.791	11.744	Débitos ops. de saúde	733	66	Eventos inden. líquidos	(28.246)	(26.023)
Créditos ops. de saúde	2.884	1.903	Déb Ops não Rel c/ Planos	-	-	<b>Result. Oper c/ planos</b>	<b>43.519</b>	<b>37.242</b>
Desp. comerc. Diferidas	-	-	Trib e Enc. Soc. a Recolher	5.807	3.992			
Títulos e Créd. a receber	629	616	Emprest e Financ. a pagar	-	-	<b>Resultado Bruto</b>	<b>42.905</b>	<b>37.242</b>
Outros	198	1.336	Outros	1.885	1.626	Despesas administrativas	(19.278)	(18.595)
<b>Não Circulante</b>	<b>8.442</b>	<b>5.306</b>	<b>Não Circulante</b>	<b>5.427</b>	<b>4.322</b>	Desp. de comercialização	(16.145)	(10.898)
Realizável a longo prazo	6.365	3.224	<b>Patrimônio líquido</b>	<b>6.217</b>	<b>6.649</b>	Result. financ. líquido	(3.725)	(2.070)
Aplicações	-	-	Capital/patr. social	400	400	Result. patrimonial	39	39
Outros	6.365	3.224	Reservas	2.238	2.670	<b>Result. antes imp./part.</b>	<b>3.797</b>	<b>3.353</b>
Investimentos	-	-	Outros	3.579	3.579	Imp. Renda / Imp. Diferidos	(756)	(1.992)
Imobilizado	2.076	2.083	<b>TOTAL DO PASSIVO</b>	<b>24.050</b>	<b>20.974</b>	Contribuição social	(856)	(731)
Diferido + Intangível	-	-				Partic. no resultado	-	-
<b>TOTAL DO ATIVO</b>	<b>24.050</b>	<b>20.974</b>				<b>RESULTADO LÍQUIDO</b>	<b>2.185</b>	<b>631</b>

Rentabilidade	2013	2012	Capital	2013	2012	Operacional	2013	2012	Ciclo Financ	2013	2012	Liquidez	2013	2012
ROA	0,09	0,03	IMOB	-	-	DM	0,39	0,41	PMCR	14,47	10,83	LG	1,23	1,32
ROE	0,35	0,09	ENDIV	0,74	0,68	DC	0,22	0,17	PMPE	1,73	1,78	LC	1,26	1,57
MLB	0,60	0,59	ENDIVCP	0,52	0,48	DA	0,27	0,29	GAT	2,98	3,02	LI	0,01	0,01
MLL	0,03	0,01	ENDIVLP	0,23	0,21	COMB	0,89	0,88						
MARG. EBIT	0,16	0,11	CE	0,70	0,70	COMBA	0,94	0,91						
MARG. EBITDA	0,17	0,11	CT/CP	2,87	2,15									
												<b>Tiquete Médio</b>	<b>2013</b>	<b>2012</b>
												R\$	13,94	14,96





## PROMED ODONTOLÓGICO LTDA

Endereço	Informações Cadastrais
ALAMEDA DA SERRA 941 NOVA LIMA, MG, 34000-000 Repr. Legal: GISIANE LIMAS REIS	Registro: 41509-0 Dt Reg ANS: 11/02/05 CNPJ: 05.930.682/0001-55 Odontologia de Grupo ST - região 6 Beneficiários: -(dez/2013) 21.296(dez/2012) PROMED ODONTOLÓGICO

Ativo	2013	2012	Passivo	2013	2012	DRE	2013	2012
<b>Circulante</b>	<b>790.079</b>	<b>900.319</b>	<b>Circulante</b>	<b>287.944</b>	<b>464.144</b>			
Disponível	1	3	Prov. Técnicas	61.711	61.711	Contraprestações efetivas	121.139	226.741
Aplicações	82.076	122.469	Débitos ops. de saúde	-	189.888	Eventos inden. líquidos	(0)	-
Créditos ops. de saúde	695.995	693.543	Déb Ops não Rel c/ Planos	-	-	<b>Result. Oper c/ planos</b>	<b>121.139</b>	<b>226.741</b>
Desp. comerc. Diferidas	-	-	Trib e Enc. Soc. a Recolher	226.233	211.577			
Títulos e Créd. a receber	12.007	4.304	Emprest e Financ. a pagar	-	-	<b>Resultado Bruto</b>	<b>43.591</b>	<b>226.741</b>
Outros	-	80.000	Outros	-	969	Despesas administrativas	(28.257)	(60.540)
<b>Não Circulante</b>	<b>11.335</b>	<b>12.426</b>	<b>Não Circulante</b>	<b>-</b>	<b>-</b>	Desp. de comercialização	-	-
Realizável a longo prazo	5.183	5.183				Result. financ. líquido	10.381	1.305
Aplicações	-	-	<b>Patrimônio líquido</b>	<b>513.470</b>	<b>448.602</b>	Result. patrimonial	235.248	-
Outros	5.183	5.183	Capital/patr. social	60.000	60.000	<b>Result. antes imp./part.</b>	<b>260.963</b>	<b>167.506</b>
Investimentos	-	-	Reservas	278.342	278.342	Imp. Renda / Imp. Diferidos	(50.400)	(23.971)
Imobilizado	6.152	7.243	Outros	175.128	110.260	Contribuição social	(23.868)	(13.276)
Diferido + Intangível	-	-	<b>TOTAL DO PASSIVO</b>	<b>801.414</b>	<b>912.746</b>	Partic. no resultado	-	(20.000)
<b>TOTAL DO ATIVO</b>	<b>801.414</b>	<b>912.746</b>				<b>RESULTADO LÍQUIDO</b>	<b>186.694</b>	<b>110.260</b>

Rentabilidade	2013	2012	Capital	2013	2012	Operacional	2013	2012	Ciclo Financ	2013	2012	Liquidez	2013	2012
ROA	0,23	0,12	IMOB	-	-	DM	-	-	PMCR	-	-	LG	2,76	1,95
ROE	0,36	0,25	ENDIV	0,36	0,51	DC	-	-	PMPE	-	-	LC	2,74	1,94
MLB	0,36	1,00	ENDIVCP	0,36	0,51	DA	0,23	0,27	GAT	0,15	0,25	LI	0,00	0,00
MLL	1,54	0,49	ENDIVLP	-	-	COMB	0,23	0,27						
MARG. EBIT	2,16	0,66	CE	1,00	1,00	COMBA	0,21	0,27						
MARG. EBITDA	2,17	0,76	CT/CP	0,56	1,03									
												<b>Tiquete Médio</b>	<b>2013</b>	<b>2012</b>
												R\$	-	0,86

## PROSORRIR - PLANOS ODONTOLÓGICOS LTDA

Endereço	Informações Cadastrais
RUA PINHEIRO MACHADO 245 VACARIA, RS, 95200-000 Repr. Legal: NADIR CEZARIO DE BRITTO	Registro: 41506-5 Dt Reg ANS: 06/12/04 CNPJ: 00.395.266/0001-80 Odontologia de Grupo SM - região 5 Beneficiários: 154(dez/2013) 225(dez/2012) PROJETO SORRIR OU PROSORRIR

Ativo	2013	2012	Passivo	2013	2012	DRE	2013	2012
<b>Circulante</b>	<b>9.901</b>	<b>16.740</b>	<b>Circulante</b>	<b>4.592</b>	<b>10.147</b>			
Disponível	6.253	4.631	Prov. Técnicas	1.537	-	Contraprestações efetivas	17.470	29.197
Aplicações	-	9.282	Débitos ops. de saúde	-	-	Eventos inden. líquidos	(11.581)	(13.042)
Créditos ops. de saúde	2.561	1.627	Déb Ops não Rel c/ Planos	-	-	<b>Result. Oper c/ planos</b>	<b>5.889</b>	<b>16.156</b>
Desp. comerc. Diferidas	-	-	Trib e Enc. Soc. a Recolher	430	2.326			
Títulos e Créd. a receber	12	-	Emprest e Financ. a pagar	-	-	<b>Resultado Bruto</b>	<b>20.342</b>	<b>40.692</b>
Outros	1.074	1.200	Outros	2.626	7.821	Despesas administrativas	(72.985)	(61.202)
<b>Não Circulante</b>	<b>397.445</b>	<b>485.013</b>	<b>Não Circulante</b>	<b>-</b>	<b>59.629</b>	Desp. de comercialização	-	-
Realizável a longo prazo	-	59.402				Result. financ. líquido	255	(1.694)
Aplicações	-	-	<b>Patrimônio líquido</b>	<b>402.753</b>	<b>431.977</b>	Result. patrimonial	26.980	25.224
Outros	-	59.402	Capital/patr. social	435.391	435.391	<b>Result. antes imp./part.</b>	<b>(25.408)</b>	<b>3.305</b>
Investimentos	-	-	Reservas	-	-	Imp. Renda / Imp. Diferidos	(3.537)	(4.702)
Imobilizado	382.554	401.143	Outros	(32.638)	(3.414)	Contribuição social	(2.122)	(2.821)
Diferido + Intangível	14.891	24.468	<b>TOTAL DO PASSIVO</b>	<b>407.345</b>	<b>501.753</b>	Partic. no resultado	-	-
<b>TOTAL DO ATIVO</b>	<b>407.345</b>	<b>501.753</b>				<b>RESULTADO LÍQUIDO</b>	<b>(31.066)</b>	<b>(4.219)</b>

Rentabilidade	2013	2012	Capital	2013	2012	Operacional	2013	2012	Ciclo Financ	2013	2012	Liquidez	2013	2012
ROA	(0,08)	(0,01)	IMOB	0,04	0,05	DM	0,66	0,45	PMCR	52,78	20,06	LG	2,16	1,09
ROE	(0,08)	(0,01)	ENDIV	0,01	0,14	DC	-	-	PMPE	-	-	LC	2,16	1,65
MLB	1,16	1,39	ENDIVCP	0,01	0,02	DA	4,18	2,10	GAT	0,04	0,06	LI	1,36	0,46
MLL	(1,78)	(0,14)	ENDIVLP	-	0,12	COMB	4,84	2,54						
MARG. EBIT	(1,22)	0,30	CE	1,00	0,15	COMBA	4,77	2,70						
MARG. EBITDA	0,36	1,13	CT/CP	0,01	0,16									
												<b>Tiquete Médio</b>	<b>2013</b>	<b>2012</b>
												R\$	7,79	9,09

## PROVETTO SERVIÇOS ODONTOLÓGICOS S/S LTDA.

Endereço			Informações Cadastrais											
RUA CEL. JOSÉ DA SILVA 202			Registro: 41610-0 Dt Reg ANS: 06/06/07 CNPJ: 01.535.879/0001-39											
RIBEIRAO PRETO, SP, 14110-000			Odontologia de Grupo ST - região 6											
Repr. Legal: AMARO SÉRGIO DA SILVA MELLO			Beneficiários: 2(dez/2013) -(dez/2012)											
			PROVETTO SERVIÇOS ODONTOLÓGICOS											
Ativo	2013	2012	Passivo	2013	2012	DRE	2013	2012						
<b>Circulante</b>	<b>3.631</b>	<b>7.169</b>	<b>Circulante</b>	<b>14.982</b>	<b>12.607</b>	Contraprestações efetivas	-	-						
Disponível	3.631	7.169	Prov. Técnicas	-	-	Eventos inden. líquidos	-	-						
Aplicações	-	-	Débitos ops. de saúde	-	-	<b>Result. Oper c/ planos</b>	-	-						
Créditos ops. de saúde	-	-	Déb Ops não Rel c/ Planos	-	-	<b>Resultado Bruto</b>	<b>90.169</b>	<b>70.434</b>						
Desp. comerc. Diferidas	-	-	Trib e Enc. Soc. a Recolher	3.618	3.342	Despesas administrativas	(92.363)	(64.579)						
Títulos e Créd. a receber	-	-	Emprest e Financ. a pagar	4.000	5.000	Desp. de comercialização	-	-						
Outros	-	-	Outros	7.364	4.266	Result. financ. líquido	(3.719)	(11.006)						
<b>Não Circulante</b>	<b>14.903</b>	<b>14.903</b>	<b>Não Circulante</b>	-	-	<b>Result. patrimonial</b>	-	-						
Realizável a longo prazo	-	-	<b>Patrimônio líquido</b>	<b>3.552</b>	<b>9.465</b>	Imp. Renda / Imp. Diferidos	-	-						
Aplicações	-	-	Capital/patr. social	35.000	35.000	Contribuição social	-	-						
Outros	-	-	Reservas	-	-	Partic. no resultado	-	-						
Investimentos	-	-	Outros	(31.448)	(25.535)	<b>RESULTADO LÍQUIDO</b>	<b>(5.913)</b>	<b>(5.151)</b>						
Imobilizado	14.203	14.203	<b>TOTAL DO PASSIVO</b>	<b>18.534</b>	<b>22.072</b>									
Diferido + Intangível	700	700												
<b>TOTAL DO ATIVO</b>	<b>18.534</b>	<b>22.072</b>												
Rentabilidade	2013	2012	Capital	2013	2012	Operacional	2013	2012	Ciclo Financ	2013	2012	Liquidez	2013	2012
ROA	(0,32)	(0,23)	IMOB	0,04	0,03	DM	-	-	PMCR	-	-	LG	0,24	0,57
ROE	(1,66)	(0,54)	ENDIV	0,81	0,57	DC	-	-	PMPE	-	-	LC	0,24	0,57
MLB	-	-	ENDIVCP	0,81	0,57	DA	-	-	GAT	-	-	LI	0,24	0,57
MLL	-	-	ENDIVLP	-	-	COMB	-	-						
MARG. EBIT	-	-	CE	1,00	1,00	COMBA	-	-						
MARG. EBITDA	-	-	CT/CP	4,22	1,33									
												<b>Tiquete Médio</b>	<b>2013</b>	<b>2012</b>
												R\$	-	-

## PRUDENT PLANOS ODONTOLÓGICOS S/S LTDA

Endereço			Informações Cadastrais											
AVENIDA JOSE CARMELO ZAUPA 174			Registro: 41615-1 Dt Reg ANS: 28/06/07 CNPJ: 06.184.301/0001-07											
PRESIDENTE PRUDENTE, SP, 19020-310			Odontologia de Grupo SP - região 6											
Repr. Legal: FLORIANO AUGUSTO DE PAULA FERREIRA IELO			Beneficiários: 1.494(dez/2013) 983(dez/2012)											
Ativo	2013	2012	Passivo	2013	2012	DRE	2013	2012						
<b>Circulante</b>	<b>37.658</b>	<b>51.353</b>	<b>Circulante</b>	<b>6.529</b>	<b>6.989</b>	Contraprestações efetivas	166.745	119.480						
Disponível	25.889	24.233	Prov. Técnicas	39	-	Eventos inden. líquidos	(69.763)	(50.195)						
Aplicações	-	924	Débitos ops. de saúde	-	-	<b>Result. Oper c/ planos</b>	<b>96.982</b>	<b>69.285</b>						
Créditos ops. de saúde	2.159	2.998	Déb Ops não Rel c/ Planos	-	-	<b>Resultado Bruto</b>	<b>94.402</b>	<b>69.285</b>						
Desp. comerc. Diferidas	-	-	Trib e Enc. Soc. a Recolher	1.806	1.509	Despesas administrativas	(88.147)	(50.864)						
Títulos e Créd. a receber	1.612	-	Emprest e Financ. a pagar	-	-	Desp. de comercialização	-	-						
Outros	7.998	23.198	Outros	4.685	5.480	Result. financ. líquido	(2.036)	(1.740)						
<b>Não Circulante</b>	<b>17.662</b>	<b>1.280</b>	<b>Não Circulante</b>	-	-	<b>Result. patrimonial</b>	-	-						
Realizável a longo prazo	-	-	<b>Patrimônio líquido</b>	<b>48.791</b>	<b>45.644</b>	Imp. Renda / Imp. Diferidos	(670)	(2.295)						
Aplicações	-	-	Capital/patr. social	45.000	45.000	Contribuição social	(402)	(1.377)						
Outros	-	-	Reservas	-	-	Partic. no resultado	-	-						
Investimentos	-	-	Outros	3.791	644	<b>RESULTADO LÍQUIDO</b>	<b>3.147</b>	<b>13.008</b>						
Imobilizado	17.662	1.122	<b>TOTAL DO PASSIVO</b>	<b>55.320</b>	<b>52.633</b>									
Diferido + Intangível	-	157												
<b>TOTAL DO ATIVO</b>	<b>55.320</b>	<b>52.633</b>												
Rentabilidade	2013	2012	Capital	2013	2012	Operacional	2013	2012	Ciclo Financ	2013	2012	Liquidez	2013	2012
ROA	0,06	0,25	IMOB	-	0,00	DM	0,42	0,42	PMCR	4,66	9,03	LG	5,77	7,35
ROE	0,06	0,28	ENDIV	0,12	0,13	DC	-	-	PMPE	-	-	LC	5,77	7,35
MLB	0,57	0,58	ENDIVCP	0,12	0,13	DA	0,53	0,43	GAT	3,01	2,27	LI	3,97	3,47
MLL	0,02	0,11	ENDIVLP	-	-	COMB	0,95	0,85						
MARG. EBIT	0,04	0,16	CE	1,00	1,00	COMBA	0,96	0,86						
MARG. EBITDA	0,06	0,16	CT/CP	0,13	0,15									
												<b>Tiquete Médio</b>	<b>2013</b>	<b>2012</b>
												R\$	11,33	12,20

## QUALIDONTO - QUALIDADE EM ODONTOLOGIA LTDA ME

Endereço	Informações Cadastrais
AV. TANCREDO NEVES 274 SALVADOR, BA, 41820-020 Repr. Legal: DANILO AUGUSTO SANTOS CASTRO	Registro: 41713-1 Dt Reg ANS: 25/11/09 CNPJ: 10.456.692/0001-30 Odontologia de Grupo SM - região 5 Beneficiários: 16.187(dez/2013) 11.898(dez/2012) MD ODONTO

Ativo	2013	2012	Passivo	2013	2012	DRE	2013	2012
<b>Circulante</b>	<b>209.548</b>	<b>246.154</b>	<b>Circulante</b>	<b>29.107</b>	<b>15.031</b>			
Disponível	15.326	5.092	Prov. Técnicas	-	-	Contraprestações efetivas	1.227.572	1.012.923
Aplicações	144.944	107.312	Débitos ops. de saúde	2.290	4.133	Eventos inden. líquidos	(588.607)	(430.438)
Créditos ops. de saúde	48.325	131.769	Déb Ops não Rel c/ Planos	-	-	<b>Result. Oper c/ planos</b>	<b>638.965</b>	<b>582.486</b>
Desp. comerc. Diferidas	-	-	Trib e Enc. Soc. a Recolher	5.021	6.841			
Títulos e Créd. a receber	953	214	Emprest e Financ. a pagar	-	-	<b>Resultado Bruto</b>	<b>640.629</b>	<b>582.486</b>
Outros	-	1.767	Outros	21.796	4.058	Despesas administrativas	(357.405)	(339.261)
<b>Não Circulante</b>	<b>79.577</b>	<b>26.551</b>	<b>Não Circulante</b>	<b>-</b>	<b>-</b>	Desp. de comercialização	(126.897)	(105.623)
Realizável a longo prazo	-	-	<b>Patrimônio líquido</b>	<b>260.018</b>	<b>257.673</b>	Result. financ. líquido	(16.091)	2.898
Aplicações	-	-	Capital/patr. social	142.000	142.000	Result. patrimonial	-	-
Outros	-	-	Reservas	-	-	<b>Result. antes imp./part.</b>	<b>140.236</b>	<b>140.334</b>
Investimentos	-	-	Outros	118.018	115.673	Imp. Renda / Imp. Diferidos	-	-
Imobilizado	79.577	26.551	<b>TOTAL DO PASSIVO</b>	<b>289.125</b>	<b>272.704</b>	Contribuição social	-	-
Diferido + Intangível	-	-				Partic. no resultado	-	-
<b>TOTAL DO ATIVO</b>	<b>289.125</b>	<b>272.704</b>				<b>RESULTADO LÍQUIDO</b>	<b>140.236</b>	<b>140.334</b>

Rentabilidade	2013	2012	Capital	2013	2012	Operacional	2013	2012	Ciclo Financ	2013	2012	Liquidez	2013	2012
ROA	0,49	0,51	IMOB	-	-	DM	0,48	0,42	PMCR	14,17	46,83	LG	7,20	16,38
ROE	0,54	0,54	ENDIV	0,10	0,06	DC	0,10	0,10	PMPE	-	-	LC	7,20	16,38
MLB	0,52	0,58	ENDIVCP	0,10	0,06	DA	0,29	0,33	GAT	4,25	3,71	LI	0,53	0,34
MLL	0,11	0,14	ENDIVLP	-	-	COMB	0,87	0,86						
MARG. EBIT	0,14	0,15	CE	1,00	1,00	COMBA	0,89	0,86						
MARG. EBITDA	0,15	0,15	CT/CP	0,11	0,06									
												<b>Tiquete Médio</b>	<b>2013</b>	<b>2012</b>
												R\$	7,18	8,83

## REDEODONTO ASSISTÊNCIA ODONTOLÓGICA LTDA

Endereço	Informações Cadastrais
RUA ANTONIO ATHAIDE 981 VILA VELHA, ES, 29100-290 Repr. Legal: AYRTON FAIER MACHADO	Registro: 41849-8 Dt Reg ANS: 12/04/12 CNPJ: 07.920.673/0001-09 Odontologia de Grupo SP - região 5 Beneficiários: -(dez/2013) -(dez/2012) REDEODONTO

Ativo	2013	2012	Passivo	2013	2012	DRE	2013	2012
<b>Circulante</b>	<b>2.581</b>	<b>2.581</b>	<b>Circulante</b>	<b>942</b>	<b>-</b>			
Disponível	2.581	2.581	Prov. Técnicas	0	-	Contraprestações efetivas	-	-
Aplicações	-	-	Débitos ops. de saúde	-	-	Eventos inden. líquidos	(0)	-
Créditos ops. de saúde	-	-	Déb Ops não Rel c/ Planos	-	-	<b>Result. Oper c/ planos</b>	<b>(0)</b>	<b>-</b>
Desp. comerc. Diferidas	-	-	Trib e Enc. Soc. a Recolher	-	-			
Títulos e Créd. a receber	-	-	Emprest e Financ. a pagar	-	-	<b>Resultado Bruto</b>	<b>(0)</b>	<b>-</b>
Outros	-	-	Outros	942	-	Despesas administrativas	(11.597)	(276)
<b>Não Circulante</b>	<b>12.106</b>	<b>13.695</b>	<b>Não Circulante</b>	<b>-</b>	<b>-</b>	Desp. de comercialização	-	-
Realizável a longo prazo	-	-	<b>Patrimônio líquido</b>	<b>13.745</b>	<b>16.276</b>	Result. financ. líquido	0	1
Aplicações	-	-	Capital/patr. social	16.000	16.000	Result. patrimonial	-	-
Outros	-	-	Reservas	552	552	<b>Result. antes imp./part.</b>	<b>(11.597)</b>	<b>(275)</b>
Investimentos	-	-	Outros	(2.807)	(276)	Imp. Renda / Imp. Diferidos	-	-
Imobilizado	8.506	9.695	<b>TOTAL DO PASSIVO</b>	<b>14.687</b>	<b>16.276</b>	Contribuição social	-	-
Diferido + Intangível	3.600	4.000				Partic. no resultado	-	-
<b>TOTAL DO ATIVO</b>	<b>14.687</b>	<b>16.276</b>				<b>RESULTADO LÍQUIDO</b>	<b>(11.597)</b>	<b>(275)</b>

Rentabilidade	2013	2012	Capital	2013	2012	Operacional	2013	2012	Ciclo Financ	2013	2012	Liquidez	2013	2012
ROA	(0,79)	(0,02)	IMOB	0,25	0,25	DM	-	-	PMCR	-	-	LG	2,74	-
ROE	(0,84)	(0,02)	ENDIV	0,06	-	DC	-	-	PMPE	360,00	-	LC	2,74	-
MLB	-	-	ENDIVCP	0,06	-	DA	-	-	GAT	-	-	LI	2,74	-
MLL	-	-	ENDIVLP	-	-	COMB	-	-						
MARG. EBIT	-	-	CE	1,00	-	COMBA	-	-						
MARG. EBITDA	-	-	CT/CP	0,07	-									
												<b>Tiquete Médio</b>	<b>2013</b>	<b>2012</b>
												R\$	-	-

# RIBEIRÃO MULTI-ODONTO LTDA

Endereço	Informações Cadastrais
RUA JOÃO PENTEADO 1202 RIBEIRAO PRETO, SP, 14025-010 Repr. Legal: ELIAS PACHECO ISSA	Registro: 35135-1 Dt Reg ANS: 21/12/98 CNPJ: 01.306.081/0001-15 Odontologia de Grupo - região 6 Beneficiários: 10.018(dez/2013) 9.345(dez/2012) MULT-ODONTO CONVENIOS ODONTOLOGICOS

Ativo	2013	2012	Passivo	2013	2012	DRE	2013	2012
<b>Circulante</b>	<b>290.500</b>	<b>307.300</b>	<b>Circulante</b>	<b>196.083</b>	<b>199.112</b>			
Disponível	141.617	159.699	Prov. Técnicas	89.958	88.000	Contraprestações efetivas	1.990.466	1.765.783
Aplicações	141.113	138.602	Débitos ops. de saúde	-	-	Eventos inden. líquidos	(1.284.591)	(1.132.010)
Créditos ops. de saúde	5.122	7.691	Déb Ops não Rel c/ Planos	-	-	<b>Result. Oper c/ planos</b>	<b>705.875</b>	<b>633.772</b>
Desp. comerc. Diferidas	-	-	Trib e Enc. Soc. a Recolher	34.443	30.774	<b>Resultado Bruto</b>	<b>699.764</b>	<b>633.772</b>
Títulos e Créd. a receber	10	-	Emprest e Financ. a pagar	-	-	Despesas administrativas	(676.992)	(599.443)
Outros	2.638	1.308	Outros	71.682	80.339	Desp. de comercialização	(15.553)	(11.372)
<b>Não Circulante</b>	<b>99.360</b>	<b>92.293</b>	<b>Não Circulante</b>	<b>35.303</b>	<b>54.879</b>	Result. financ. líquido	3.583	19.948
Realizável a longo prazo	34.345	23.930	<b>Patrimônio líquido</b>	<b>158.473</b>	<b>145.603</b>	Result. patrimonial	10.512	-
Aplicações	34.345	23.930	Capital/patr. social	127.000	127.000	<b>Result. antes imp./part.</b>	<b>21.314</b>	<b>42.505</b>
Outros	-	-	Reservas	-	-	Imp. Renda / Imp. Diferidos	(5.277)	(6.481)
Investimentos	-	-	Outros	31.473	18.603	Contribuição social	(3.166)	(3.889)
Imobilizado	65.015	68.363	<b>TOTAL DO PASSIVO</b>	<b>389.859</b>	<b>399.594</b>	Partic. no resultado	-	-
Diferido + Intangível	-	-				<b>RESULTADO LÍQUIDO</b>	<b>12.870</b>	<b>32.135</b>
<b>TOTAL DO ATIVO</b>	<b>389.859</b>	<b>399.594</b>						

Rentabilidade	2013	2012	Capital	2013	2012	Operacional	2013	2012	Ciclo Financ	2013	2012	Liquidez	2013	2012
ROA	0,03	0,08	IMOB	-	-	DM	0,65	0,64	PMCR	0,93	1,57	LG	1,40	1,30
ROE	0,08	0,22	ENDIV	0,59	0,64	DC	0,01	0,01	PMPE	25,21	27,99	LC	1,48	1,54
MLB	0,35	0,36	ENDIVCP	0,50	0,50	DA	0,34	0,34	GAT	5,11	4,42	LI	0,72	0,80
MLL	0,01	0,02	ENDIVLP	0,09	0,14	COMB	0,99	0,99						
MARG. EBIT	0,02	0,03	CE	0,85	0,78	COMBA	0,99	0,98						
MARG. EBITDA	0,02	0,04	CT/CP	1,46	1,74									
												<b>Tiquete Médio</b>	<b>2013</b>	<b>2012</b>
												R\$	17,15	15,81

# RIBERDENTE SERVIÇOS ODONTOLÓGICOS S/S LTDA

Endereço	Informações Cadastrais
RUA LUIZ DA CUNHA 736 RIBEIRAO PRETO, SP, 14050-040 Repr. Legal: RONALDO DONISSETI DE OLIVEIRA	Registro: 41714-9 Dt Reg ANS: 25/11/09 CNPJ: 03.524.677/0001-17 Odontologia de Grupo ST - região 6 Beneficiários: -(dez/2013) -(dez/2012)

Ativo	2013	2012	Passivo	2013	2012	DRE	2013	2012
<b>Circulante</b>	<b>54.507</b>	<b>46.829</b>	<b>Circulante</b>	<b>24.252</b>	<b>17.025</b>			
Disponível	54.507	46.829	Prov. Técnicas	-	-	Contraprestações efetivas	-	-
Aplicações	-	-	Débitos ops. de saúde	-	-	Eventos inden. líquidos	-	-
Créditos ops. de saúde	-	-	Déb Ops não Rel c/ Planos	-	-	<b>Result. Oper c/ planos</b>	<b>-</b>	<b>-</b>
Desp. comerc. Diferidas	-	-	Trib e Enc. Soc. a Recolher	10.541	6.402	<b>Resultado Bruto</b>	<b>170.364</b>	<b>127.266</b>
Títulos e Créd. a receber	-	-	Emprest e Financ. a pagar	3.152	2.355	Despesas administrativas	(157.524)	(120.827)
Outros	-	-	Outros	10.559	8.267	Desp. de comercialização	-	-
<b>Não Circulante</b>	<b>-</b>	<b>-</b>	<b>Não Circulante</b>	<b>-</b>	<b>-</b>	Result. financ. líquido	(12.388)	(1.873)
Realizável a longo prazo	-	-	<b>Patrimônio líquido</b>	<b>30.256</b>	<b>29.804</b>	Result. patrimonial	-	-
Aplicações	-	-	Capital/patr. social	33.000	33.000	<b>Result. antes imp./part.</b>	<b>452</b>	<b>4.566</b>
Outros	-	-	Reservas	-	-	Imp. Renda / Imp. Diferidos	-	-
Investimentos	-	-	Outros	(2.744)	(3.196)	Contribuição social	-	-
Imobilizado	-	-	<b>TOTAL DO PASSIVO</b>	<b>54.507</b>	<b>46.829</b>	Partic. no resultado	-	-
Diferido + Intangível	-	-				<b>RESULTADO LÍQUIDO</b>	<b>452</b>	<b>4.566</b>
<b>TOTAL DO ATIVO</b>	<b>54.507</b>	<b>46.829</b>						

Rentabilidade	2013	2012	Capital	2013	2012	Operacional	2013	2012	Ciclo Financ	2013	2012	Liquidez	2013	2012
ROA	0,01	0,10	IMOB	-	-	DM	-	-	PMCR	-	-	LG	2,25	2,75
ROE	0,01	0,15	ENDIV	0,44	0,36	DC	-	-	PMPE	-	-	LC	2,25	2,75
MLB	-	-	ENDIVCP	0,44	0,36	DA	-	-	GAT	-	-	LI	2,25	2,75
MLL	-	-	ENDIVLP	-	-	COMB	-	-						
MARG. EBIT	-	-	CE	1,00	1,00	COMBA	-	-						
MARG. EBITDA	-	-	CT/CP	0,80	0,57									
												<b>Tiquete Médio</b>	<b>2013</b>	<b>2012</b>
												R\$	-	-

## RIZZO ODONTOLOGIA LTDA.

Endereço	Informações Cadastrais
RUA BARÃO DO RIO BRANCO 919 FEIRA DE SANTANA, BA, 44010-000 Repr. Legal: LEONARDO COSTA RIZZO	Registro: 41659-2 Dt Reg ANS: 07/03/08 CNPJ: 01.184.661/0001-87 Odontologia de Grupo SP - região 6 Beneficiários: 15(dez/2013) 14(dez/2012)

Ativo	2013	2012	Passivo	2013	2012	DRE	2013	2012
<b>Circulante</b>	<b>8.200</b>	<b>37.618</b>	<b>Circulante</b>	<b>175.363</b>	<b>184.432</b>			
Disponível	4.473	10.987	Prov. Técnicas	-	-	Contraprestações efetivas	1.401	1.491
Aplicações	3.727	26.156	Débitos ops. de saúde	-	-	Eventos inden. líquidos	-	-
Créditos ops. de saúde	-	-	Déb Ops não Rel c/ Planos	-	-	<b>Result. Oper c/ planos</b>	<b>1.401</b>	<b>1.491</b>
Desp. comerc. Diferidas	-	-	Trib e Enc. Soc. a Recolher	7.367	5.069			
Títulos e Créd. a receber	-	474	Emprest e Financ. a pagar	77.524	77.488	<b>Resultado Bruto</b>	<b>312.034</b>	<b>293.321</b>
Outros	-	-	Outros	90.472	101.875	Despesas administrativas	(276.807)	(287.794)
<b>Não Circulante</b>	<b>384.112</b>	<b>443.111</b>	<b>Não Circulante</b>	<b>151.587</b>	<b>221.472</b>	Desp. de comercialização	-	-
Realizável a longo prazo	-	-	<b>Patrimônio líquido</b>	<b>65.362</b>	<b>74.825</b>	Result. financ. líquido	(6.371)	(4.124)
Aplicações	-	-	Capital/patr. social	164.992	74.992	Result. patrimonial	868	-
Outros	-	-	Reservas	-	-	<b>Result. antes imp./part.</b>	<b>29.724</b>	<b>(49.737)</b>
Investimentos	-	-	Outros	(99.630)	(167)	Imp. Renda / Imp. Diferidos	(21.110)	(14.924)
Imobilizado	384.112	443.111	<b>TOTAL DO PASSIVO</b>	<b>392.312</b>	<b>480.729</b>	Contribuição social	(12.084)	(8.954)
Diferido + Intangível	-	-				Partic. no resultado	-	-
<b>TOTAL DO ATIVO</b>	<b>392.312</b>	<b>480.729</b>				<b>RESULTADO LÍQUIDO</b>	<b>(3.470)</b>	<b>(73.615)</b>

Rentabilidade	2013	2012	Capital	2013	2012	Operacional	2013	2012	Ciclo Financ	2013	2012	Liquidez	2013	2012
ROA	(0,01)	(0,15)	IMOB	-	-	DM	-	-	PMCR	-	-	LG	0,03	0,09
ROE	(0,05)	(0,98)	ENDIV	0,83	0,84	DC	-	-	PMPE	-	-	LC	0,05	0,20
MLB	222,71	196,77	ENDIVCP	0,45	0,38	DA	197,57	193,06	GAT	0,00	0,00	LI	0,03	0,06
MLL	(2,48)	(49,38)	ENDIVLP	0,39	0,46	COMB	197,57	193,06						
MARG. EBIT	26,47	(30,59)	CE	0,54	0,45	COMBA	(55,70)	(109)						
MARG. EBITDA	65,63	7,47	CT/CP	5,00	5,42									

Tiquete Médio	2013	2012
R\$	7,96	9,09

## RODRIGUES LEIRA ODONTOLOGIA LTDA.

Endereço	Informações Cadastrais
RUA EPITÁCIO PESSOA 1.722 SERTAOZINHO, SP, 14160-180 Repr. Legal: ANTONIO CATRUNFO LEIRA	Registro: 41524-3 Dt Reg ANS: 03/08/05 CNPJ: 07.154.253/0001-69 Odontologia de Grupo SP - região 6 Beneficiários: 8.261(dez/2013) 7.069(dez/2012) SERMED ODONTO

Ativo	2013	2012	Passivo	2013	2012	DRE	2013	2012
<b>Circulante</b>	<b>363.356</b>	<b>337.515</b>	<b>Circulante</b>	<b>99.716</b>	<b>83.313</b>			
Disponível	20.290	23.322	Prov. Técnicas	5.561	467	Contraprestações efetivas	1.393.915	1.214.006
Aplicações	244.439	228.923	Débitos ops. de saúde	-	-	Eventos inden. líquidos	(587.207)	(476.252)
Créditos ops. de saúde	84.436	73.041	Déb Ops não Rel c/ Planos	-	-	<b>Result. Oper c/ planos</b>	<b>806.708</b>	<b>737.754</b>
Desp. comerc. Diferidas	-	-	Trib e Enc. Soc. a Recolher	25.236	22.861			
Títulos e Créd. a receber	9.866	8.450	Emprest e Financ. a pagar	-	-	<b>Resultado Bruto</b>	<b>889.043</b>	<b>624.134</b>
Outros	4.325	3.779	Outros	68.919	59.985	Despesas administrativas	(858.638)	(779.466)
<b>Não Circulante</b>	<b>21.710</b>	<b>27.336</b>	<b>Não Circulante</b>	<b>-</b>	<b>-</b>	Desp. de comercialização	(30.580)	(7.032)
Realizável a longo prazo	-	-	<b>Patrimônio líquido</b>	<b>285.350</b>	<b>281.538</b>	Result. financ. líquido	8.101	12.666
Aplicações	-	-	Capital/patr. social	281.502	281.502	Result. patrimonial	-	-
Outros	-	-	Reservas	-	-	<b>Result. antes imp./part.</b>	<b>7.925</b>	<b>21.497</b>
Investimentos	-	-	Outros	3.848	36	Imp. Renda / Imp. Diferidos	(2.571)	-
Imobilizado	21.710	27.336	<b>TOTAL DO PASSIVO</b>	<b>385.066</b>	<b>364.851</b>	Contribuição social	(1.543)	-
Diferido + Intangível	-	-				Partic. no resultado	-	-
<b>TOTAL DO ATIVO</b>	<b>385.066</b>	<b>364.851</b>				<b>RESULTADO LÍQUIDO</b>	<b>3.812</b>	<b>21.497</b>

Rentabilidade	2013	2012	Capital	2013	2012	Operacional	2013	2012	Ciclo Financ	2013	2012	Liquidez	2013	2012
ROA	0,01	0,06	IMOB	-	-	DM	0,42	0,39	PMCR	21,81	21,66	LG	3,64	4,05
ROE	0,01	0,08	ENDIV	0,26	0,23	DC	0,02	0,01	PMPE	3,41	0,35	LC	3,64	4,05
MLB	0,64	0,51	ENDIVCP	0,26	0,23	DA	0,62	0,64	GAT	3,62	3,33	LI	0,20	0,28
MLL	0,00	0,02	ENDIVLP	-	-	COMB	1,06	1,04						
MARG. EBIT	0,01	0,02	CE	1,00	1,00	COMBA	1,05	1,03						
MARG. EBITDA	0,02	0,03	CT/CP	0,35	0,30									

Tiquete Médio	2013	2012
R\$	14,68	14,69

## ROPE ODONTOLOGIA ESPECIALIZADA S/S LTDA.

Endereço	Informações Cadastrais
RUA PEDRO DE TOLEDO 980 SAO PAULO, SP, 04039-020 Repr. Legal: RONALDO PETITI JUNIOR	Registro: 41582-1 Dt Reg ANS: 17/11/06 CNPJ: 67.989.434/0001-37 Odontologia de Grupo - região 4 Beneficiários: 1.850(dez/2013) 1.800(dez/2012) ROPE

Ativo	2013	2012	Passivo	2013	2012	DRE	2013	2012
<b>Circulante</b>	<b>118.365</b>	<b>42.011</b>	<b>Circulante</b>	<b>86.324</b>	<b>13.657</b>			
Disponível	2.996	2.945	Prov. Técnicas	77.288	4.839	Contraprestações efetivas	236.274	242.050
Aplicações	1.898	4.809	Débitos ops. de saúde	-	-	Eventos inden. líquidos	(50.887)	(30.954)
Créditos ops. de saúde	106.620	34.170	Déb Ops não Rel c/ Planos	-	-	<b>Result. Oper c/ planos</b>	<b>185.387</b>	<b>211.097</b>
Desp. comerc. Diferidas	-	-	Trib e Enc. Soc. a Recolher	1.465	1.635	<b>Resultado Bruto</b>	<b>185.387</b>	<b>211.097</b>
Títulos e Créd. a receber	87	87	Emprest e Financ. a pagar	-	-	Despesas administrativas	(161.560)	(179.845)
Outros	6.765	-	Outros	7.570	7.183	Desp. de comercialização	(0)	-
<b>Não Circulante</b>	<b>16.988</b>	<b>20.675</b>	<b>Não Circulante</b>	<b>-</b>	<b>-</b>	Result. financ. líquido	(616)	242
Realizável a longo prazo	-	-	<b>Patrimônio líquido</b>	<b>49.029</b>	<b>49.029</b>	Result. patrimonial	-	-
Aplicações	-	-	Capital/patr. social	44.200	44.200	<b>Result. antes imp./part.</b>	<b>23.211</b>	<b>31.494</b>
Outros	-	-	Reservas	-	-	Imp. Renda / Imp. Diferidos	-	-
Investimentos	-	-	Outros	4.829	4.829	Contribuição social	-	-
Imobilizado	16.988	20.675	<b>TOTAL DO PASSIVO</b>	<b>135.353</b>	<b>62.686</b>	Partic. no resultado	-	-
Diferido + Intangível	-	-				<b>RESULTADO LÍQUIDO</b>	<b>23.211</b>	<b>31.494</b>
<b>TOTAL DO ATIVO</b>	<b>135.353</b>	<b>62.686</b>						

Rentabilidade	2013	2012	Capital	2013	2012	Operacional	2013	2012	Ciclo Financ	2013	2012	Liquidez	2013	2012
ROA	0,17	0,50	IMOB	-	-	DM	0,22	0,13	PMCR	162,45	50,82	LG	1,37	3,08
ROE	0,47	0,64	ENDIV	0,64	0,22	DC	-	-	PMPE	34,23	56,28	LC	1,37	3,08
MLB	0,78	0,87	ENDIVCP	0,64	0,22	DA	0,68	0,74	GAT	1,75	3,86	LI	0,03	0,22
MLL	0,10	0,13	ENDIVLP	-	-	COMB	0,90	0,87						
MARG. EBIT	0,10	0,13	CE	1,00	1,00	COMBA	0,90	0,87						
MARG. EBITDA	0,12	0,15	CT/CP	1,76	0,28									
												<b>Tiquete Médio</b>	<b>2013</b>	<b>2012</b>
												R\$	10,72	11,15

## S & M ODONTOLOGIA INTEGRADA LTDA

Endereço	Informações Cadastrais
RUA AURELINO LEAL 40 NITEROI, RJ, 24020-110 Repr. Legal: SORAYA MOITA ZARIFE ANTUNES	Registro: 41472-7 Dt Reg ANS: 14/11/03 CNPJ: 72.447.337/0001-52 Odontologia de Grupo ST - região 4 Beneficiários: 2.369(dez/2013) 1.548(dez/2012) S & M SAÚDE DENTAL

Ativo	2013	2012	Passivo	2013	2012	DRE	2013	2012
<b>Circulante</b>	<b>173.645</b>	<b>127.445</b>	<b>Circulante</b>	<b>175.188</b>	<b>142.761</b>			
Disponível	45.243	26.080	Prov. Técnicas	17.916	4.135	Contraprestações efetivas	200.905	231.047
Aplicações	92.369	76.077	Débitos ops. de saúde	16.333	-	Eventos inden. líquidos	(11.328)	(31.365)
Créditos ops. de saúde	13.459	6.503	Déb Ops não Rel c/ Planos	-	-	<b>Result. Oper c/ planos</b>	<b>189.577</b>	<b>199.682</b>
Desp. comerc. Diferidas	-	-	Trib e Enc. Soc. a Recolher	14.869	16.146	<b>Resultado Bruto</b>	<b>211.027</b>	<b>212.768</b>
Títulos e Créd. a receber	5.854	5.198	Emprest e Financ. a pagar	36.653	35.515	Despesas administrativas	(179.572)	(176.361)
Outros	16.720	13.586	Outros	89.417	86.965	Desp. de comercialização	(26.241)	(38.738)
<b>Não Circulante</b>	<b>137.527</b>	<b>146.988</b>	<b>Não Circulante</b>	<b>43.531</b>	<b>52.736</b>	Result. financ. líquido	16.414	11.781
Realizável a longo prazo	-	-	<b>Patrimônio líquido</b>	<b>92.452</b>	<b>78.935</b>	Result. patrimonial	-	18.617
Aplicações	-	-	Capital/patr. social	15.000	15.000	<b>Result. antes imp./part.</b>	<b>21.628</b>	<b>28.546</b>
Outros	-	-	Reservas	155.420	136.032	Imp. Renda / Imp. Diferidos	(4.602)	(5.734)
Investimentos	-	-	Outros	(77.968)	(72.096)	Contribuição social	(2.761)	(3.441)
Imobilizado	128.120	133.421	<b>TOTAL DO PASSIVO</b>	<b>311.172</b>	<b>274.433</b>	Partic. no resultado	-	-
Diferido + Intangível	9.407	13.567				<b>RESULTADO LÍQUIDO</b>	<b>14.265</b>	<b>19.371</b>
<b>TOTAL DO ATIVO</b>	<b>311.172</b>	<b>274.433</b>						

Rentabilidade	2013	2012	Capital	2013	2012	Operacional	2013	2012	Ciclo Financ	2013	2012	Liquidez	2013	2012
ROA	0,05	0,07	IMOB	0,03	0,05	DM	0,06	0,14	PMCR	24,12	10,13	LG	0,79	0,65
ROE	0,15	0,25	ENDIV	0,70	0,71	DC	0,13	0,17	PMPE	42,70	47,46	LC	0,99	0,89
MLB	1,05	0,92	ENDIVCP	0,56	0,52	DA	0,89	0,76	GAT	0,65	0,84	LI	0,26	0,18
MLL	0,07	0,08	ENDIVLP	0,14	0,19	COMB	1,08	1,07						
MARG. EBIT	0,16	0,18	CE	0,80	0,73	COMBA	1,00	1,01						
MARG. EBITDA	0,29	0,28	CT/CP	2,37	2,48									
												<b>Tiquete Médio</b>	<b>2013</b>	<b>2012</b>
												R\$	9,86	11,73

## SÃO FRANCISCO ODONTOLOGIA LTDA.

Endereço	Informações Cadastrais
AVENIDA PORTUGAL 545 RIBEIRAO PRETO, SP, 14020-380 Repr. Legal: ANDRÉ JUNQUEIRA SANTOS PESSOA	Registro: 36531-9 Dt Reg ANS: 17/12/98 CNPJ: 02.727.724/0001-67 Odontologia de Grupo - região 5 Beneficiários: 157.661(dez/2013) 121.897(dez/2012) SÃO FRANCISCO ODONTOLOGIA

Ativo (x mil)	2013	2012	Passivo (x mil)	2013	2012	DRE (x mil)	2013	2012
<b>Circulante</b>	<b>8.645</b>	<b>4.989</b>	<b>Circulante</b>	<b>5.082</b>	<b>2.986</b>			
Disponível	1.346	1.110	Prov. Técnicas	4.215	2.025	Contraprestações efetivas	23.964	19.003
Aplicações	4.738	1.975	Débitos ops. de saúde	33	26	Eventos inden. líquidos	(12.258)	(11.090)
Créditos ops. de saúde	2.462	1.541	Déb Ops não Rel c/ Planos	-	-	<b>Result. Oper c/ planos</b>	<b>11.706</b>	<b>7.914</b>
Desp. comerc. Diferidas	-	-	Trib e Enc. Soc. a Recolher	484	641			
Títulos e Créd. a receber	-	298	Emprest e Financ. a pagar	-	-	<b>Resultado Bruto</b>	<b>11.194</b>	<b>7.914</b>
Outros	99	65	Outros	350	294	Despesas administrativas	(5.442)	(4.626)
<b>Não Circulante</b>	<b>1.641</b>	<b>524</b>				Desp. de comercialização	(731)	(476)
Realizável a longo prazo	1.592	480	<b>Não Circulante</b>	<b>1.173</b>	<b>490</b>	Result. financ. líquido	266	84
Aplicações	-	-				Result. patrimonial	0	-
Outros	1.592	480	<b>Patrimônio líquido</b>	<b>4.031</b>	<b>2.037</b>	<b>Result. antes imp./part.</b>	<b>5.287</b>	<b>2.767</b>
Investimentos	-	-	Capital/patr. social	8	8	Imp. Renda / Imp. Diferidos	(1.244)	(785)
Imobilizado	41	40	Reservas	4.023	2.029	Contribuição social	(535)	(302)
Diferido + Intangível	8	4	Outros	-	-	Partic. no resultado	-	(1.074)
<b>TOTAL DO ATIVO</b>	<b>10.286</b>	<b>5.513</b>	<b>TOTAL DO PASSIVO</b>	<b>10.286</b>	<b>5.513</b>	<b>RESULTADO LÍQUIDO</b>	<b>3.508</b>	<b>606</b>

Rentabilidade	2013	2012	Capital	2013	2012	Operacional	2013	2012	Ciclo Financ	2013	2012	Liquidez	2013	2012
ROA	0,34	0,11	IMOB	0,00	0,00	DM	0,51	0,58	PMCR	36,98	29,20	LG	1,64	1,57
ROE	0,87	0,30	ENDIV	0,61	0,63	DC	0,03	0,03	PMPE	19,55	25,40	LC	1,70	1,67
MLB	0,47	0,42	ENDIVCP	0,49	0,54	DA	0,23	0,24	GAT	2,33	3,45	LI	0,26	0,37
MLL	0,15	0,03	ENDIVLP	0,11	0,09	COMB	0,77	0,85						
MARG. EBIT	0,24	0,09	CE	0,81	0,86	COMBA	0,76	0,85						
MARG. EBITDA	0,24	0,09	CT/CP	1,55	1,71									
												<b>Tiquete Médio</b>	<b>2013</b>	<b>2012</b>
												R\$	14,16	13,29

## SAÚDE DENTAL BRASIL ASSISTÊNCIA ODONTOLÓGICA LTDA

Endereço	Informações Cadastrais
AVENIDA PAULISTA 726 SAO PAULO, SP, 01310-100 Repr. Legal: DANIA TAISSIR EL HAYEK	Registro: 41568-5 Dt Reg ANS: 06/06/06 CNPJ: 07.783.445/0001-34 Odontologia de Grupo ST - região 4 Beneficiários: 1.538(dez/2013) 17.090(dez/2012) SAÚDE DENTAL

Ativo	2013	2012	Passivo	2013	2012	DRE	2013	2012
<b>Circulante</b>	<b>335.341</b>	<b>637.060</b>	<b>Circulante</b>	<b>1.093.800</b>	<b>1.082.610</b>			
Disponível	6.884	160.587	Prov. Técnicas	388.682	315.904	Contraprestações efetivas	3.153.291	3.359.852
Aplicações	237.823	186.911	Débitos ops. de saúde	54.420	70.920	Eventos inden. líquidos	(1.308.912)	(1.462.627)
Créditos ops. de saúde	10.709	56.540	Déb Ops não Rel c/ Planos	-	-	<b>Result. Oper c/ planos</b>	<b>1.844.379</b>	<b>1.897.226</b>
Desp. comerc. Diferidas	-	-	Trib e Enc. Soc. a Recolher	75.298	92.058			
Títulos e Créd. a receber	1.508	1.508	Emprest e Financ. a pagar	389.795	389.933	<b>Resultado Bruto</b>	<b>1.753.554</b>	<b>1.897.226</b>
Outros	78.417	231.514	Outros	185.606	213.795	Despesas administrativas	(1.439.799)	(2.734.921)
<b>Não Circulante</b>	<b>66.711</b>	<b>91.893</b>				Desp. de comercialização	(232.560)	(410.726)
Realizável a longo prazo	9.971	-	<b>Não Circulante</b>	<b>108.266</b>	<b>192.763</b>	Result. financ. líquido	(216.359)	(240.035)
Aplicações	-	-				Result. patrimonial	-	-
Outros	9.971	-	<b>Patrimônio líquido</b>	<b>(800.015)</b>	<b>(546.419)</b>	<b>Result. antes imp./part.</b>	<b>(135.165)</b>	<b>-1.504.526</b>
Investimentos	-	-	Capital/patr. social	920.642	920.642	Imp. Renda / Imp. Diferidos	-	-
Imobilizado	56.741	91.893	Reservas	-	-	Contribuição social	-	-
Diferido + Intangível	-	-	Outros	(1.720.657)	(1.467.061)	Partic. no resultado	-	-
<b>TOTAL DO ATIVO</b>	<b>402.052</b>	<b>728.953</b>	<b>TOTAL DO PASSIVO</b>	<b>402.052</b>	<b>728.953</b>	<b>RESULTADO LÍQUIDO</b>	<b>(135.165)</b>	<b>-1.504.526</b>

Rentabilidade	2013	2012	Capital	2013	2012	Operacional	2013	2012	Ciclo Financ	2013	2012	Liquidez	2013	2012
ROA	(0,34)	(2,06)	IMOB	-	-	DM	0,42	0,44	PMCR	1,22	6,06	LG	0,29	0,50
ROE	0,17	2,75	ENDIV	2,99	1,75	DC	0,07	0,12	PMPE	31,93	28,82	LC	0,31	0,59
MLB	0,56	0,56	ENDIVCP	2,72	1,49	DA	0,46	0,81	GAT	7,84	4,61	LI	0,01	0,15
MLL	(0,04)	(0,45)	ENDIVLP	0,27	0,26	COMB	0,95	1,37						
MARG. EBIT	0,03	(0,37)	CE	0,91	0,85	COMBA	1,02	1,48						
MARG. EBITDA	0,04	(0,37)	CT/CP	(1,50)	(2,33)									
												<b>Tiquete Médio</b>	<b>2013</b>	<b>2012</b>
												R\$	17,02	15,76



## SAÚDE É TUDO ASSISTÊNCIA ODONTOLÓGICA LTDA.

Endereço	Informações Cadastrais
RUA BARÃO DE ITAPETININGA 297 JARINU, SP, 01042-001 Repr. Legal: SERGIO DA SILVA BOTTIGLIERI JUNIOR	Registro: 41517-1 Dt Reg ANS: 14/04/05 CNPJ: 04.671.075/0001-55 Odontologia de Grupo ST - região 4 Beneficiários: 1.329(dez/2013) 989(dez/2012)

Ativo	2013	2012	Passivo	2013	2012	DRE	2013	2012
<b>Circulante</b>	<b>169.278</b>	<b>62.703</b>	<b>Circulante</b>	<b>33.764</b>	<b>12.550</b>			
Disponível	79.634	14.211	Prov. Técnicas	20.156	910	Contraprestações efetivas	228.510	224.101
Aplicações	49.408	31.880	Débitos ops. de saúde	8.289	-	Eventos inden. líquidos	(91.950)	(95.539)
Créditos ops. de saúde	34.377	10.209	Déb Ops não Rel c/ Planos	-	-	<b>Result. Oper c/ planos</b>	<b>136.560</b>	<b>128.562</b>
Desp. comerc. Diferidas	-	-	Trib e Enc. Soc. a Recolher	3.205	6.927	<b>Resultado Bruto</b>	<b>126.710</b>	<b>128.562</b>
Títulos e Créd. a receber	298	533	Emprest e Financ. a pagar	-	-	Despesas administrativas	(52.058)	(71.927)
Outros	5.561	5.870	Outros	2.114	4.712	Desp. de comercialização	(76.160)	(50.825)
<b>Não Circulante</b>	<b>21.846</b>	<b>26.252</b>	<b>Não Circulante</b>	<b>107.684</b>	<b>107.684</b>	Result. financ. líquido	(2.334)	(6.339)
Realizável a longo prazo	1.664	1.664	<b>Patrimônio líquido</b>	<b>49.675</b>	<b>(31.279)</b>	Result. patrimonial	-	-
Aplicações	-	-	Capital/patr. social	85.000	85.000	<b>Result. antes imp./part.</b>	<b>(3.841)</b>	<b>(22.859)</b>
Outros	1.664	1.664	Reservas	-	-	Imp. Renda / Imp. Diferidos	(380)	-
Investimentos	-	-	Outros	(35.325)	(116.279)	Contribuição social	(235)	-
Imobilizado	20.182	24.588	<b>TOTAL DO PASSIVO</b>	<b>191.124</b>	<b>88.955</b>	Partic. no resultado	-	-
Diferido + Intangível	-	-				<b>RESULTADO LÍQUIDO</b>	<b>(4.456)</b>	<b>(22.859)</b>
<b>TOTAL DO ATIVO</b>	<b>191.124</b>	<b>88.955</b>						

Rentabilidade	2013	2012	Capital	2013	2012	Operacional	2013	2012	Ciclo Financ	2013	2012	Liquidez	2013	2012
ROA	(0,02)	(0,26)	IMOB	-	-	DM	0,40	0,43	PMCR	54,16	16,40	LG	1,21	0,54
ROE	(0,09)	0,73	ENDIV	0,74	1,35	DC	0,33	0,23	PMPE	4,84	3,43	LC	5,01	5,00
MLB	0,55	0,57	ENDIVCP	0,18	0,14	DA	0,23	0,32	GAT	1,20	2,52	LI	2,36	1,13
MLL	(0,02)	(0,10)	ENDIVLP	0,56	1,21	COMB	0,96	0,97						
MARG. EBIT	0,01	(0,06)	CE	0,24	0,10	COMBA	0,97	1,00						
MARG. EBITDA	0,03	(0,04)	CT/CP	2,85	(3,84)									
												<b>Tiquete Médio</b>	<b>2013</b>	<b>2012</b>
												R\$	16,04	22,18

## SAÚDE MED ODONTOLOGIA LTDA.

Endereço	Informações Cadastrais
AV AMAZONAS 641 BELO HORIZONTE, MG, 30180-908 Repr. Legal: MARTA CRISTINA PORTES SIQUEIRA	Registro: 35156-3 Dt Reg ANS: 19/01/99 CNPJ: 02.918.461/0001-73 Odontologia de Grupo - região 4 Beneficiários: 222.714(dez/2013) 188.144(dez/2012) BELO DENTE

Ativo (x mil)	2013	2012	Passivo (x mil)	2013	2012	DRE (x mil)	2013	2012
<b>Circulante</b>	<b>6.853</b>	<b>4.930</b>	<b>Circulante</b>	<b>6.163</b>	<b>2.779</b>			
Disponível	165	68	Prov. Técnicas	4.819	1.882	Contraprestações efetivas	29.141	22.566
Aplicações	4.126	4.598	Débitos ops. de saúde	-	-	Eventos inden. líquidos	(15.907)	(9.433)
Créditos ops. de saúde	471	37	Déb Ops não Rel c/ Planos	-	-	<b>Result. Oper c/ planos</b>	<b>13.233</b>	<b>13.133</b>
Desp. comerc. Diferidas	-	-	Trib e Enc. Soc. a Recolher	392	225	<b>Resultado Bruto</b>	<b>13.179</b>	<b>13.133</b>
Títulos e Créd. a receber	474	137	Emprest e Financ. a pagar	545	-	Despesas administrativas	(7.896)	(5.979)
Outros	1.617	90	Outros	407	673	Desp. de comercialização	(5.362)	(3.661)
<b>Não Circulante</b>	<b>6.665</b>	<b>2.476</b>	<b>Não Circulante</b>	<b>5.972</b>	<b>2.584</b>	Result. financ. líquido	(119)	355
Realizável a longo prazo	5.599	1.669	<b>Patrimônio líquido</b>	<b>1.383</b>	<b>2.043</b>	Result. patrimonial	617	-
Aplicações	-	-	Capital/patr. social	345	345	<b>Result. antes imp./part.</b>	<b>419</b>	<b>3.848</b>
Outros	5.599	1.669	Reservas	1.730	2.585	Imp. Renda / Imp. Diferidos	(484)	-
Investimentos	-	-	Outros	(692)	(887)	Contribuição social	(179)	-
Imobilizado	600	573	<b>TOTAL DO PASSIVO</b>	<b>13.518</b>	<b>7.406</b>	Partic. no resultado	-	-
Diferido + Intangível	466	234				<b>RESULTADO LÍQUIDO</b>	<b>(243)</b>	<b>3.848</b>
<b>TOTAL DO ATIVO</b>	<b>13.518</b>	<b>7.406</b>						

Rentabilidade	2013	2012	Capital	2013	2012	Operacional	2013	2012	Ciclo Financ	2013	2012	Liquidez	2013	2012
ROA	(0,02)	0,52	IMOB	0,03	0,03	DM	0,55	0,42	PMCR	5,82	0,60	LG	1,03	1,23
ROE	(0,18)	1,88	ENDIV	0,90	0,72	DC	0,18	0,16	PMPE	46,86	14,78	LC	1,11	1,77
MLB	0,45	0,58	ENDIVCP	0,46	0,38	DA	0,27	0,26	GAT	2,16	3,05	LI	0,03	0,02
MLL	(0,01)	0,17	ENDIVLP	0,44	0,35	COMB	1,00	0,85						
MARG. EBIT	0,04	0,19	CE	0,51	0,52	COMBA	1,00	0,83						
MARG. EBITDA	0,04	0,20	CT/CP	8,78	2,62									
												<b>Tiquete Médio</b>	<b>2013</b>	<b>2012</b>
												R\$	11,85	12,55

## SEMPRE ODONTO PLANOS ODONTOLÓGICOS LTDA

Endereço	Informações Cadastrais
RUA EVARISTO DA VEIGA 55 RIO DE JANEIRO, RJ, 20031-040 Repr. Legal: ELISEU BATISTA DOS SANTOS	Registro: 41465-4 Dt Reg ANS: 10/10/03 CNPJ: 04.222.235/0001-89 Odontologia de Grupo - região 4 Beneficiários: 90.446(dez/2013) 98.926(dez/2012) SEMPRE ODONTO

Ativo (x mil)	2013	2012	Passivo (x mil)	2013	2012	DRE (x mil)	2013	2012
<b>Circulante</b>	<b>3.853</b>	<b>2.452</b>	<b>Circulante</b>	<b>3.392</b>	<b>2.388</b>			
Disponível	2	1	Prov. Técnicas	939	824	Contraprestações efetivas	9.095	7.984
Aplicações	-	-	Débitos ops. de saúde	23	8	Eventos inden. líquidos	(2.618)	(2.739)
Créditos ops. de saúde	1.170	969	Déb Ops não Rel c/ Planos	-	-	<b>Result. Oper c/ planos</b>	<b>6.476</b>	<b>5.245</b>
Desp. comerc. Diferidas	-	-	Trib e Enc. Soc. a Recolher	239	426			
Títulos e Créd. a receber	-	-	Emprest e Financ. a pagar	2.143	1.054	<b>Resultado Bruto</b>	<b>6.476</b>	<b>5.245</b>
Outros	2.681	1.482	Outros	49	77	Despesas administrativas	(4.560)	(3.553)
<b>Não Circulante</b>	<b>385</b>	<b>290</b>	<b>Não Circulante</b>	<b>811</b>	<b>320</b>	Desp. de comercialização	(1.170)	(1.478)
Realizável a longo prazo	91	49	<b>Patrimônio líquido</b>	<b>34</b>	<b>34</b>	Result. financ. líquido	(685)	(233)
Aplicações	-	-	Capital/patr. social	190	190	Result. patrimonial	-	-
Outros	91	49	Reservas	-	-	<b>Result. antes imp./part.</b>	<b>61</b>	<b>(19)</b>
Investimentos	-	-	Outros	(156)	(156)	Imp. Renda / Imp. Diferidos	(36)	(70)
Imobilizado	120	120	<b>TOTAL DO ATIVO</b>	<b>4.238</b>	<b>2.742</b>	Contribuição social	(25)	(27)
Diferido + Intangível	174	121				Partic. no resultado	-	-
						<b>RESULTADO LÍQUIDO</b>	<b>0</b>	<b>(116)</b>

Rentabilidade	2013	2012	Capital	2013	2012	Operacional	2013	2012	Ciclo Financ	2013	2012	Liquidez	2013	2012
ROA	0,00	(0,04)	IMOB	0,04	0,04	DM	0,29	0,34	PMCR	46,31	43,68	LG	0,94	0,92
ROE	0,00	(3,40)	ENDIV	0,99	0,99	DC	0,13	0,19	PMPE	-	0,03	LC	1,14	1,03
MLB	0,71	0,66	ENDIVCP	0,80	0,87	DA	0,50	0,45	GAT	2,15	2,91	LI	0,00	0,00
MLL	0,00	(0,01)	ENDIVLP	0,19	0,12	COMB	0,92	0,97						
MARG. EBIT	0,08	0,04	CE	0,81	0,88	COMBA	0,99	1,00						
MARG. EBITDA	0,09	0,04	CT/CP	122,96	79,47									
												<b>Tiquete Médio</b>	<b>2013</b>	<b>2012</b>
												R\$	8,28	7,27

## SER ÚNICO - PLANOS ODONTOLÓGICOS S/S LTDA.

Endereço	Informações Cadastrais
RUA CARLOS GOMES 1915 ARARAQUARA, SP, 14801-340 Repr. Legal: ANGELITA MEIRE GENEROSO	Registro: 30121-3 Dt Reg ANS: 27/01/99 CNPJ: 02.542.491/0001-28 Odontologia de Grupo - região 5 Beneficiários: 2.009(dez/2013) 1.761(dez/2012) SER UNICO - PLANOS ODONTOLÓGICOS

Ativo	2013	2012	Passivo	2013	2012	DRE	2013	2012
<b>Circulante</b>	<b>68.129</b>	<b>20.130</b>	<b>Circulante</b>	<b>51.832</b>	<b>28.259</b>			
Disponível	21.609	6.957	Prov. Técnicas	4.137	1.568	Contraprestações efetivas	300.701	271.516
Aplicações	13.383	13.173	Débitos ops. de saúde	-	-	Eventos inden. líquidos	(5.994)	(57.117)
Créditos ops. de saúde	33.137	-	Déb Ops não Rel c/ Planos	-	-	<b>Result. Oper c/ planos</b>	<b>294.707</b>	<b>214.399</b>
Desp. comerc. Diferidas	-	-	Trib e Enc. Soc. a Recolher	23.765	14.154			
Títulos e Créd. a receber	-	-	Emprest e Financ. a pagar	-	-	<b>Resultado Bruto</b>	<b>284.140</b>	<b>210.077</b>
Outros	-	-	Outros	23.930	12.536	Despesas administrativas	(105.233)	(169.110)
<b>Não Circulante</b>	<b>377.503</b>	<b>208.646</b>	<b>Não Circulante</b>	<b>318.335</b>	<b>259.542</b>	Desp. de comercialização	-	(2.839)
Realizável a longo prazo	360.558	186.010	<b>Patrimônio líquido</b>	<b>75.465</b>	<b>(59.024)</b>	Result. financ. líquido	(1.948)	(3.993)
Aplicações	-	-	Capital/patr. social	30.000	30.000	Result. patrimonial	-	-
Outros	360.558	186.010	Reservas	-	-	<b>Result. antes imp./part.</b>	<b>176.959</b>	<b>33.367</b>
Investimentos	669	569	Outros	45.465	(89.024)	Imp. Renda / Imp. Diferidos	(26.544)	(5.027)
Imobilizado	16.275	21.199	<b>TOTAL DO ATIVO</b>	<b>445.632</b>	<b>228.776</b>	Contribuição social	(15.926)	(3.016)
Diferido + Intangível	-	868				Partic. no resultado	-	-
						<b>RESULTADO LÍQUIDO</b>	<b>134.489</b>	<b>25.324</b>

Rentabilidade	2013	2012	Capital	2013	2012	Operacional	2013	2012	Ciclo Financ	2013	2012	Liquidez	2013	2012
ROA	0,30	0,11	IMOB	0,00	0,01	DM	0,02	0,21	PMCR	39,67	-	LG	1,16	0,72
ROE	1,78	(0,43)	ENDIV	0,83	1,26	DC	-	0,01	PMPE	-	9,88	LC	1,31	0,71
MLB	0,94	0,77	ENDIVCP	0,12	0,12	DA	0,35	0,62	GAT	0,67	1,19	LI	0,42	0,25
MLL	0,45	0,09	ENDIVLP	0,71	1,13	COMB	0,37	0,84						
MARG. EBIT	0,60	0,14	CE	0,14	0,10	COMBA	0,37	0,86						
MARG. EBITDA	0,61	0,16	CT/CP	4,91	(4,88)									
												<b>Tiquete Médio</b>	<b>2013</b>	<b>2012</b>
												R\$	13,34	14,04



## SINDO ODONTO ASSISTENCIA ODONTOLOGICA LTDA

Endereço	Informações Cadastrais
ALAMEDA NOTHMANN 1028 SAO PAULO, SP, 01216-001 Repr. Legal: MARCO ANTONIO BIANCHINI	Registro: 41846-3 Dt Reg ANS: 14/03/12 CNPJ: 13.630.430/0001-39 Odontologia de Grupo SP - região 4 Beneficiários: -(dez/2013) -(dez/2012) SINDO ODONTO

Ativo	2013	2012	Passivo	2013	2012	DRE	2013	2012
<b>Circulante</b>	<b>150.000</b>	<b>150.000</b>	<b>Circulante</b>	-	-			
Disponível	150.000	150.000	Prov. Técnicas	-	-	Contraprestações efetivas	-	-
Aplicações	-	-	Débitos ops. de saúde	-	-	Eventos inden. líquidos	-	-
Créditos ops. de saúde	-	-	Déb Ops não Rel c/ Planos	-	-	<b>Result. Oper c/ planos</b>	-	-
Desp. comerc. Diferidas	-	-	Trib e Enc. Soc. a Recolher	-	-			
Títulos e Créd. a receber	-	-	Emprest e Financ. a pagar	-	-	<b>Resultado Bruto</b>	-	-
Outros	-	-	Outros	-	-	Despesas administrativas	-	(0)
<b>Não Circulante</b>	-	-	<b>Não Circulante</b>	-	-	Desp. de comercialização	-	-
Realizável a longo prazo	-	-				Result. financ. líquido	-	-
Aplicações	-	-	<b>Patrimônio líquido</b>	<b>150.000</b>	<b>150.000</b>	Result. patrimonial	-	-
Outros	-	-	Capital/patr. social	150.000	150.000	<b>Result. antes imp./part.</b>	-	-
Investimentos	-	-	Reservas	-	-	Imp. Renda / Imp. Diferidos	-	-
Imobilizado	-	-	Outros	-	-	Contribuição social	-	-
Diferido + Intangível	-	-				Partic. no resultado	-	-
<b>TOTAL DO ATIVO</b>	<b>150.000</b>	<b>150.000</b>	<b>TOTAL DO PASSIVO</b>	<b>150.000</b>	<b>150.000</b>	<b>RESULTADO LÍQUIDO</b>	-	-

Rentabilidade	2013	2012	Capital	2013	2012	Operacional	2013	2012	Ciclo Financ	2013	2012	Liquidez	2013	2012
ROA	-	-	IMOB	-	-	DM	-	-	PMCR	-	-	LG	-	-
ROE	-	-	ENDIV	-	-	DC	-	-	PMPE	-	-	LC	-	-
MLB	-	-	ENDIVCP	-	-	DA	-	-	GAT	-	-	LI	-	-
MLL	-	-	ENDIVLP	-	-	COMB	-	-						
MARG. EBIT	-	-	CE	-	-	COMBA	-	-						
MARG. EBITDA	-	-	CT/CP	-	-									
												<b>Tiquete Médio</b>	<b>2013</b>	<b>2012</b>
												R\$	-	-

## SISTEMA INTEGRADO DE SAUDE ORAL LTDA-EPP.

Endereço	Informações Cadastrais
RUA CONSELHEIRO DANTAS 57/58 SALVADOR, BA, 40015-070 Repr. Legal: CRISTIANO DIAS FERRAZ	Registro: 40386-5 Dt Reg ANS: 28/04/99 CNPJ: 02.635.197/0001-60 Odontologia de Grupo - região 6 Beneficiários: 4.087(dez/2013) 3.660(dez/2012) PLANIDENT

Ativo	2013	2012	Passivo	2013	2012	DRE	2013	2012
<b>Circulante</b>	<b>139.008</b>	<b>98.092</b>	<b>Circulante</b>	<b>78.682</b>	<b>48.351</b>			
Disponível	7.152	6.715	Prov. Técnicas	-	-	Contraprestações efetivas	1	1
Aplicações	-	-	Débitos ops. de saúde	-	-	Eventos inden. líquidos	-	-
Créditos ops. de saúde	131.856	91.377	Déb Ops não Rel c/ Planos	-	-	<b>Result. Oper c/ planos</b>	<b>1</b>	<b>1</b>
Desp. comerc. Diferidas	-	-	Trib e Enc. Soc. a Recolher	69.124	19.340			
Títulos e Créd. a receber	-	-	Emprest e Financ. a pagar	7.656	29.011	<b>Resultado Bruto</b>	-	<b>1</b>
Outros	-	-	Outros	1.902	-	Despesas administrativas	-	-
<b>Não Circulante</b>	<b>19.974</b>	<b>23.211</b>	<b>Não Circulante</b>	<b>9.360</b>	<b>12.952</b>	Desp. de comercialização	-	-
Realizável a longo prazo	-	-				Result. financ. líquido	-	-
Aplicações	-	-	<b>Patrimônio líquido</b>	<b>70.939</b>	<b>60.000</b>	Result. patrimonial	-	-
Outros	-	-	Capital/patr. social	60.000	60.000	<b>Result. antes imp./part.</b>	-	-
Investimentos	-	-	Reservas	-	-	Imp. Renda / Imp. Diferidos	-	-
Imobilizado	19.974	23.211	Outros	10.939	-	Contribuição social	-	-
Diferido + Intangível	-	-				Partic. no resultado	-	-
<b>TOTAL DO ATIVO</b>	<b>158.982</b>	<b>121.303</b>	<b>TOTAL DO PASSIVO</b>	<b>158.982</b>	<b>121.303</b>	<b>RESULTADO LÍQUIDO</b>	-	-

Rentabilidade	2013	2012	Capital	2013	2012	Operacional	2013	2012	Ciclo Financ	2013	2012	Liquidez	2013	2012
ROA	-	-	IMOB	-	-	DM	-	-	PMCR	-	-	LG	1,58	1,60
ROE	-	-	ENDIV	0,55	0,51	DC	-	-	PMPE	-	-	LC	1,77	2,03
MLB	-	1,00	ENDIVCP	0,49	0,40	DA	-	-	GAT	0,00	0,00	LI	0,09	0,14
MLL	-	-	ENDIVLP	0,06	0,11	COMB	-	-						
MARG. EBIT	-	-	CE	0,89	0,79	COMBA	-	-						
MARG. EBITDA	-	-	CT/CP	1,24	1,02									
												<b>Tiquete Médio</b>	<b>2013</b>	<b>2012</b>
												R\$	0,00	0,00

## SISTEMAS ASSISTENCIA ODONTOLOGICA LTDA.

Endereço	Informações Cadastrais
AVENIDA RAIMUNDO PEREIRA DE MAGALHAES 3950 SAO PAULO, SP, 05145-200 Repr. Legal: ROGERIO GUEDES COSTA	Registro: 41831-5 Dt Reg ANS: 09/12/11 CNPJ: 13.623.104/0001-02 Odontologia de Grupo ST - região 4 Beneficiários: -(dez/2013) -(dez/2012)

Ativo	2013	2012	Passivo	2013	2012	DRE	2013	2012
<b>Circulante</b>	<b>112.035</b>	<b>31.434</b>	<b>Circulante</b>	<b>56.835</b>	<b>81</b>			
Disponível	463	31.434	Prov. Técnicas	-	-	Contraprestações efetivas	-	-
Aplicações	111.573	-	Débitos ops. de saúde	-	-	Eventos inden. líquidos	-	-
Créditos ops. de saúde	-	-	Déb Ops não Rel c/ Planos	46.535	-	<b>Result. Oper c/ planos</b>	-	-
Desp. comerc. Diferidas	-	-	Trib e Enc. Soc. a Recolher	6.902	81			
Títulos e Créd. a receber	-	-	Emprest e Financ. a pagar	-	-	<b>Resultado Bruto</b>	<b>58.489</b>	-
Outros	-	-	Outros	3.399	-	Despesas administrativas	(29.520)	(9.070)
<b>Não Circulante</b>	<b>-</b>	<b>-</b>	<b>Não Circulante</b>	<b>-</b>	<b>-</b>	Desp. de comercialização	-	-
Realizável a longo prazo	-	-				Result. financ. líquido	(907)	(818)
Aplicações	-	-	<b>Patrimônio líquido</b>	<b>55.200</b>	<b>31.353</b>	Result. patrimonial	-	-
Outros	-	-	Capital/patr. social	45.000	45.000	<b>Result. antes imp/part.</b>	<b>28.061</b>	<b>(9.888)</b>
Investimentos	-	-	Reservas	7.200	-	Imp. Renda / Imp. Diferidos	(2.946)	-
Imobilizado	-	-	Outros	3.000	(13.647)	Contribuição social	(1.768)	-
Diferido + Intangível	-	-				Partic. no resultado	-	-
<b>TOTAL DO ATIVO</b>	<b>112.035</b>	<b>31.434</b>	<b>TOTAL DO PASSIVO</b>	<b>112.035</b>	<b>31.434</b>	<b>RESULTADO LÍQUIDO</b>	<b>23.347</b>	<b>(9.888)</b>

Rentabilidade	2013	2012	Capital	2013	2012	Operacional	2013	2012	Ciclo Financ	2013	2012	Liquidez	2013	2012
ROA	0,21	(0,31)	IMOB	-	-	DM	-	-	PMCR	-	-	LG	1,97	386,50
ROE	0,42	(0,32)	ENDIV	0,51	0,00	DC	-	-	PMPE	-	-	LC	1,97	386,50
MLB	-	-	ENDIVCP	0,51	0,00	DA	-	-	GAT	-	-	LI	0,01	386,50
MLL	-	-	ENDIVLP	-	-	COMB	-	-						
MARG. EBIT	-	-	CE	1,00	1,00	COMBA	-	-						
MARG. EBITDA	-	-	CT/CP	1,03	0,00									
												<b>Tiquete Médio</b>	<b>2013</b>	<b>2012</b>
												R\$	-	-

## SITO - SISTEMA INTEGRADO DE TRATAMENTO ODONTOLÓGICO S/A

Endereço	Informações Cadastrais
RUA 14 DE JULHO 585 SAO JOAO DA BOA VISTA, SP, 13870-972 Repr. Legal: FRANCISCO DE ASSIS ALMEIDA PEREIRA	Registro: 40209-5 Dt Reg ANS: 15/03/99 CNPJ: 00.644.977/0001-41 Odontologia de Grupo - região 6 Beneficiários: 7.599(dez/2013) 6.537(dez/2012) DENT SYSTEM

Ativo (x mil)	2013	2012	Passivo (x mil)	2013	2012	DRE (x mil)	2013	2012
<b>Circulante</b>	<b>779</b>	<b>1.220</b>	<b>Circulante</b>	<b>227</b>	<b>491</b>			
Disponível	51	29	Prov. Técnicas	53	45	Contraprestações efetivas	2.702	2.552
Aplicações	124	340	Débitos ops. de saúde	-	-	Eventos inden. líquidos	(671)	(492)
Créditos ops. de saúde	517	845	Déb Ops não Rel c/ Planos	-	-	<b>Result. Oper c/ planos</b>	<b>2.031</b>	<b>2.060</b>
Desp. comerc. Diferidas	-	-	Trib e Enc. Soc. a Recolher	47	48			
Títulos e Créd. a receber	4	3	Emprest e Financ. a pagar	23	92	<b>Resultado Bruto</b>	<b>2.002</b>	<b>2.060</b>
Outros	84	2	Outros	105	306	Despesas administrativas	(1.614)	(1.483)
<b>Não Circulante</b>	<b>1.081</b>	<b>867</b>	<b>Não Circulante</b>	<b>20</b>	<b>74</b>	Desp. de comercialização	(242)	(259)
Realizável a longo prazo	-	-				Result. financ. líquido	(61)	(49)
Aplicações	-	-	<b>Patrimônio líquido</b>	<b>1.613</b>	<b>1.521</b>	Result. patrimonial	8	5
Outros	-	-	Capital/patr. social	1.520	1.520	<b>Result. antes imp/part.</b>	<b>92</b>	<b>274</b>
Investimentos	-	-	Reservas	-	-	Imp. Renda / Imp. Diferidos	-	-
Imobilizado	1.067	864	Outros	93	1	Contribuição social	-	-
Diferido + Intangível	14	2				Partic. no resultado	-	-
<b>TOTAL DO ATIVO</b>	<b>1.860</b>	<b>2.087</b>	<b>TOTAL DO PASSIVO</b>	<b>1.860</b>	<b>2.087</b>	<b>RESULTADO LÍQUIDO</b>	<b>92</b>	<b>274</b>

Rentabilidade	2013	2012	Capital	2013	2012	Operacional	2013	2012	Ciclo Financ	2013	2012	Liquidez	2013	2012
ROA	0,05	0,13	IMOB	0,01	0,00	DM	0,25	0,19	PMCR	68,85	119,27	LG	3,15	2,16
ROE	0,06	0,18	ENDIV	0,13	0,27	DC	0,09	0,10	PMPE	15,28	33,03	LC	3,43	2,48
MLB	0,74	0,81	ENDIVCP	0,12	0,24	DA	0,60	0,58	GAT	1,45	1,22	LI	0,23	0,06
MLL	0,03	0,11	ENDIVLP	0,01	0,04	COMB	0,94	0,88						
MARG. EBIT	0,06	0,14	CE	0,92	0,87	COMBA	0,96	0,89						
MARG. EBITDA	0,09	0,18	CT/CP	0,15	0,37									
												<b>Tiquete Médio</b>	<b>2013</b>	<b>2012</b>
												R\$	31,70	27,19

## SM SERVIÇOS ODONTOLÓGICOS S/C LTDA.

Endereço	Informações Cadastrais
ALAMEDA SANTOS 455 SAO PAULO, SP, 01419-000 Repr. Legal: MARCIA MARIA MARZAGAO	Registro: 41525-1 Dt Reg ANS: 12/05/06 CNPJ: 01.348.784/0001-06 Odontologia de Grupo SP - região 2 Beneficiários: -(dez/2013) -(dez/2012) SM SAUDE DENTAL

Ativo	2013	2012	Passivo	2013	2012	DRE	2013	2012
<b>Circulante</b>	<b>115.290</b>	<b>127.498</b>	<b>Circulante</b>	<b>1</b>	<b>-</b>			
Disponível	69.801	739	Prov. Técnicas	1	-	Contraprestações efetivas	-	-
Aplicações	-	64.980	Débitos ops. de saúde	-	-	Eventos inden. líquidos	-	-
Créditos ops. de saúde	-	-	Déb Ops não Rel c/ Planos	-	-	<b>Result. Oper c/ planos</b>	<b>-</b>	<b>-</b>
Desp. comerc. Diferidas	-	-	Trib e Enc. Soc. a Recolher	-	-			
Títulos e Créd. a receber	-	-	Emprest e Financ. a pagar	-	-	<b>Resultado Bruto</b>	<b>-</b>	<b>-</b>
Outros	45.489	61.779	Outros	-	-	Despesas administrativas	(16.760)	(36.008)
<b>Não Circulante</b>	<b>3.434</b>	<b>3.522</b>	<b>Não Circulante</b>	<b>-</b>	<b>-</b>	Desp. de comercialização	-	-
Realizável a longo prazo	-	-				Result. financ. líquido	4.463	3.193
Aplicações	-	-	<b>Patrimônio líquido</b>	<b>118.723</b>	<b>131.020</b>	Result. patrimonial	-	(1.635)
Outros	-	-	Capital/patr. social	55.000	55.000	<b>Result. antes imp./part.</b>	<b>(12.297)</b>	<b>(34.450)</b>
Investimentos	-	-	Reservas	-	-	Imp. Renda / Imp. Diferidos	-	-
Imobilizado	3.434	3.522	Outros	63.723	76.020	Contribuição social	-	-
Diferido + Intangível	-	-	<b>TOTAL DO PASSIVO</b>	<b>118.724</b>	<b>131.020</b>	Partic. no resultado	-	-
<b>TOTAL DO ATIVO</b>	<b>118.724</b>	<b>131.020</b>				<b>RESULTADO LÍQUIDO</b>	<b>(12.297)</b>	<b>(34.450)</b>

Rentabilidade	2013	2012	Capital	2013	2012	Operacional	2013	2012	Ciclo Financ	2013	2012	Liquidez	2013	2012
ROA	(0,10)	(0,26)	IMOB	-	-	DM	-	-	PMCR	-	-	LG	-	-
ROE	(0,10)	(0,26)	ENDIV	0,00	-	DC	-	-	PMPE	-	-	LC	-	-
MLB	-	-	ENDIVCP	0,00	-	DA	-	-	GAT	-	-	LI	69.801	-
MLL	-	-	ENDIVLP	-	-	COMB	-	-						
MARG. EBIT	-	-	CE	1,00	-	COMBA	-	-						
MARG. EBITDA	-	-	CT/CP	0,00	-									
												<b>Tiquete Médio</b>	<b>2013</b>	<b>2012</b>
												R\$	-	-

## SÓ ODONTO ASSISTÊNCIA ODONTOLÓGICA LTDA

Endereço	Informações Cadastrais
AVENIDA AUGUSTO DE LIMA 479 BELO HORIZONTE, MG, 30190-000 Repr. Legal: JOHNY COELHO FURBINO	Registro: 41687-8 Dt Reg ANS: 02/03/09 CNPJ: 09.449.971/0001-98 Odontologia de Grupo ST - região 4 Beneficiários: 1.597(dez/2013) 1.792(dez/2012) SÓ ODONTOLOGIA

Ativo	2013	2012	Passivo	2013	2012	DRE	2013	2012
<b>Circulante</b>	<b>65.250</b>	<b>70.910</b>	<b>Circulante</b>	<b>49.407</b>	<b>35.467</b>			
Disponível	8.919	26.535	Prov. Técnicas	11.651	-	Contraprestações efetivas	149.291	113.334
Aplicações	-	-	Débitos ops. de saúde	21.400	24.478	Eventos inden. líquidos	(22)	-
Créditos ops. de saúde	30.815	30.406	Déb Ops não Rel c/ Planos	-	-	<b>Result. Oper c/ planos</b>	<b>149.269</b>	<b>113.334</b>
Desp. comerc. Diferidas	-	-	Trib e Enc. Soc. a Recolher	7.394	4.087			
Títulos e Créd. a receber	93	-	Emprest e Financ. a pagar	-	-	<b>Resultado Bruto</b>	<b>137.103</b>	<b>113.334</b>
Outros	25.423	13.968	Outros	8.962	6.902	Despesas administrativas	(123.517)	(77.245)
<b>Não Circulante</b>	<b>16.253</b>	<b>15.653</b>	<b>Não Circulante</b>	<b>-</b>	<b>-</b>	Desp. de comercialização	(20.080)	(20.158)
Realizável a longo prazo	-	-				Result. financ. líquido	(9.201)	(9.639)
Aplicações	-	-	<b>Patrimônio líquido</b>	<b>32.096</b>	<b>51.096</b>	Result. patrimonial	-	-
Outros	-	-	Capital/patr. social	155.875	155.875	<b>Result. antes imp./part.</b>	<b>(15.694)</b>	<b>1.867</b>
Investimentos	-	-	Reservas	-	-	Imp. Renda / Imp. Diferidos	(2.067)	(2.067)
Imobilizado	8.253	7.653	Outros	(123.779)	(104.779)	Contribuição social	(1.240)	(1.240)
Diferido + Intangível	8.000	8.000	<b>TOTAL DO PASSIVO</b>	<b>81.503</b>	<b>86.563</b>	Partic. no resultado	-	-
<b>TOTAL DO ATIVO</b>	<b>81.503</b>	<b>86.563</b>				<b>RESULTADO LÍQUIDO</b>	<b>(19.000)</b>	<b>(1.439)</b>

Rentabilidade	2013	2012	Capital	2013	2012	Operacional	2013	2012	Ciclo Financ	2013	2012	Liquidez	2013	2012
ROA	(0,23)	(0,02)	IMOB	0,10	0,09	DM	0,00	-	PMCR	74,31	96,58	LG	1,32	2,00
ROE	(0,59)	(0,03)	ENDIV	0,61	0,41	DC	0,13	0,18	PMPE	-	-	LC	1,32	2,00
MLB	0,92	1,00	ENDIVCP	0,61	0,41	DA	0,83	0,68	GAT	1,83	1,31	LI	0,18	0,75
MLL	(0,13)	(0,01)	ENDIVLP	-	-	COMB	0,96	0,86						
MARG. EBIT	0,00	0,12	CE	1,00	1,00	COMBA	1,03	0,94						
MARG. EBITDA	0,00	0,12	CT/CP	1,54	0,69									
												<b>Tiquete Médio</b>	<b>2013</b>	<b>2012</b>
												R\$	6,83	7,23

## SOCIODONTO PLANO DE ASSISTÊNCIA ODONTOLÓGICA LTDA

Endereço	Informações Cadastrais
RUA GOITACAZES 375 BELO HORIZONTE, MG, 30190-050 Repr. Legal: ANDERSON GONÇALVES	Registro: 41641-0 Dt Reg ANS: 30/10/07 CNPJ: 97.403.778/0001-83 Odontologia de Grupo SP - região 4 Beneficiários: 2.098(dez/2013) 2.098(dez/2012) ODONTOPLAN BH

Ativo	2013	2012	Passivo	2013	2012	DRE	2013	2012
<b>Circulante</b>	<b>39.062</b>	<b>37.481</b>	<b>Circulante</b>	<b>13.675</b>	<b>12.073</b>			
Disponível	15.547	25.068	Prov. Técnicas	744	3.994	Contraprestações efetivas	321.153	271.545
Aplicações	-	-	Débitos ops. de saúde	-	-	Eventos inden. líquidos	(73.539)	(61.989)
Créditos ops. de saúde	23.514	-	Déb Ops não Rel c/ Planos	-	-	<b>Result. Oper c/ planos</b>	<b>247.614</b>	<b>209.556</b>
Desp. comerc. Diferidas	-	-	Trib e Enc. Soc. a Recolher	10.925	6.215	<b>Resultado Bruto</b>	<b>247.614</b>	<b>191.804</b>
Títulos e Créd. a receber	-	697	Emprest e Financ. a pagar	-	-	Despesas administrativas	(115.582)	(91.989)
Outros	-	11.716	Outros	2.007	1.864	Desp. de comercialização	-	-
<b>Não Circulante</b>	<b>16.934</b>	<b>21.355</b>	<b>Não Circulante</b>	<b>-</b>	<b>-</b>	Result. financ. líquido	(1.363)	(3.283)
Realizável a longo prazo	-	-	<b>Patrimônio líquido</b>	<b>42.321</b>	<b>46.763</b>	Result. patrimonial	-	9
Aplicações	-	-	Capital/patr. social	20.000	20.000	<b>Result. antes imp/part.</b>	<b>130.668</b>	<b>96.540</b>
Outros	-	-	Reservas	22.321	26.763	Imp. Renda / Imp. Diferidos	(16.514)	(12.702)
Investimentos	-	-	Outros	-	-	Contribuição social	(9.908)	(7.728)
Imobilizado	16.934	21.355	<b>TOTAL DO PASSIVO</b>	<b>55.996</b>	<b>58.836</b>	Partic. no resultado	-	-
Diferido + Intangível	-	-				<b>RESULTADO LÍQUIDO</b>	<b>104.247</b>	<b>76.110</b>
<b>TOTAL DO ATIVO</b>	<b>55.996</b>	<b>58.836</b>						

Rentabilidade	2013	2012	Capital	2013	2012	Operacional	2013	2012	Ciclo Financ	2013	2012	Liquidez	2013	2012
ROA	1,86	1,29	IMOB	-	-	DM	0,23	0,23	PMCR	26,36	-	LG	2,86	3,10
ROE	2,46	1,63	ENDIV	0,24	0,21	DC	-	-	PMPE	3,64	23,19	LC	2,86	3,10
MLB	0,77	0,71	ENDIVCP	0,24	0,21	DA	0,36	0,34	GAT	5,74	4,62	LI	1,14	2,08
MLL	0,32	0,28	ENDIVLP	-	-	COMB	0,59	0,57						
MARG. EBIT	0,41	0,37	CE	1,00	1,00	COMBA	0,59	0,57						
MARG. EBITDA	0,43	0,38	CT/CP	0,32	0,26									
												<b>Tiquete Médio</b>	<b>2013</b>	<b>2012</b>
												R\$	12,76	10,79

## SOESP-ODONTO SISTEMA ODONTOLÓGICO E SERVIÇOS PREVENTIVOS LTDA.

Endereço	Informações Cadastrais
AVENIDA NOVE DE JULHO 533 SAO JOSE DOS CAMPOS, SP, 12243-000 Repr. Legal: JOSÉ HUMBERTO LINHARES DUTRA	Registro: 40560-4 Dt Reg ANS: 01/07/99 CNPJ: 65.045.486/0001-20 Odontologia de Grupo - região 5 Beneficiários: 51.674(dez/2013) 48.254(dez/2012) SOESP

Ativo (x mil)	2013	2012	Passivo (x mil)	2013	2012	DRE (x mil)	2013	2012
<b>Circulante</b>	<b>1.271</b>	<b>1.213</b>	<b>Circulante</b>	<b>1.205</b>	<b>1.139</b>			
Disponível	60	23	Prov. Técnicas	426	421	Contraprestações efetivas	7.749	7.042
Aplicações	764	737	Débitos ops. de saúde	-	-	Eventos inden. líquidos	(2.734)	(2.786)
Créditos ops. de saúde	424	378	Déb Ops não Rel c/ Planos	-	-	<b>Result. Oper c/ planos</b>	<b>5.014</b>	<b>4.256</b>
Desp. comerc. Diferidas	-	-	Trib e Enc. Soc. a Recolher	586	520	<b>Resultado Bruto</b>	<b>4.717</b>	<b>4.256</b>
Títulos e Créd. a receber	8	29	Emprest e Financ. a pagar	17	17	Despesas administrativas	(3.635)	(3.108)
Outros	15	45	Outros	176	181	Desp. de comercialização	(329)	(294)
<b>Não Circulante</b>	<b>652</b>	<b>486</b>	<b>Não Circulante</b>	<b>333</b>	<b>475</b>	Result. financ. líquido	(28)	(83)
Realizável a longo prazo	444	176	<b>Patrimônio líquido</b>	<b>386</b>	<b>85</b>	Result. patrimonial	-	-
Aplicações	-	-	Capital/patr. social	151	151	<b>Result. antes imp/part.</b>	<b>725</b>	<b>521</b>
Outros	444	176	Reservas	-	-	Imp. Renda / Imp. Diferidos	(213)	(150)
Investimentos	-	-	Outros	235	(66)	Contribuição social	(85)	(63)
Imobilizado	92	291	<b>TOTAL DO PASSIVO</b>	<b>1.923</b>	<b>1.698</b>	Partic. no resultado	-	-
Diferido + Intangível	116	19				<b>RESULTADO LÍQUIDO</b>	<b>426</b>	<b>308</b>
<b>TOTAL DO ATIVO</b>	<b>1.923</b>	<b>1.698</b>						

Rentabilidade	2013	2012	Capital	2013	2012	Operacional	2013	2012	Ciclo Financ	2013	2012	Liquidez	2013	2012
ROA	0,22	0,18	IMOB	0,06	0,01	DM	0,35	0,40	PMCR	19,70	19,33	LG	1,12	0,86
ROE	1,11	3,63	ENDIV	0,80	0,95	DC	0,04	0,04	PMPE	2,57	0,88	LC	1,06	1,07
MLB	0,61	0,60	ENDIVCP	0,63	0,67	DA	0,47	0,44	GAT	4,03	4,15	LI	0,05	0,02
MLL	0,06	0,04	ENDIVLP	0,17	0,28	COMB	0,86	0,88						
MARG. EBIT	0,12	0,10	CE	0,78	0,71	COMBA	0,87	0,89						
MARG. EBITDA	0,13	0,11	CT/CP	3,99	19,02									
												<b>Tiquete Médio</b>	<b>2013</b>	<b>2012</b>
												R\$	12,96	12,46

## SOGLI PLANOS ODONTOLÓGICOS LTDA.

Endereço	Informações Cadastrais
AV INDEPENDENCIA 1274 RIBEIRAO PRETO, SP, 14025-230 Repr. Legal: GLÁUCIO GERALDO ALIENDE	Registro: 35189-0 Dt Reg ANS: 22/12/98 CNPJ: 02.484.557/0001-70 Odontologia de Grupo ST - região 5 Beneficiários: 28.515(dez/2013) 29.623(dez/2012) SOGLI PLANOS ODONTOLOGICOS LTDA.

Ativo (x mil)	2013	2012	Passivo (x mil)	2013	2012	DRE (x mil)	2013	2012
<b>Circulante</b>	<b>1.175</b>	<b>631</b>	<b>Circulante</b>	<b>1.986</b>	<b>1.518</b>			
Disponível	20	23	Prov. Técnicas	1.085	421	Contraprestações efetivas	6.978	6.276
Aplicações	353	331	Débitos ops. de saúde	-	-	Eventos inden. líquidos	(2.047)	(2.128)
Créditos ops. de saúde	686	138	Déb Ops não Rel c/ Planos	-	-	<b>Result. Oper c/ planos</b>	<b>4.931</b>	<b>4.149</b>
Desp. comerc. Diferidas	-	-	Trib e Enc. Soc. a Recolher	224	165			
Títulos e Créd. a receber	28	75	Emprest e Financ. a pagar	501	650	<b>Resultado Bruto</b>	<b>3.842</b>	<b>4.149</b>
Outros	88	65	Outros	175	282	Despesas administrativas	(3.094)	(3.495)
<b>Não Circulante</b>	<b>184</b>	<b>150</b>				Desp. de comercialização	(366)	(205)
Realizável a longo prazo	18	1	<b>Não Circulante</b>	<b>539</b>	<b>651</b>	Result. financ. líquido	(255)	(279)
Aplicações	-	-				Result. patrimonial	0	0
Outros	18	1	<b>Patrimônio líquido</b>	<b>(1.165)</b>	<b>(1.388)</b>	<b>Result. antes imp./part.</b>	<b>127</b>	<b>(294)</b>
Investimentos	41	16	Capital/patr. social	250	250	Imp. Renda / Imp. Diferidos	(26)	-
Imobilizado	125	134	Reservas	700	640	Contribuição social	(14)	-
Diferido + Intangível	-	-	Outros	(2.115)	(2.278)	Partic. no resultado	-	-
<b>TOTAL DO ATIVO</b>	<b>1.359</b>	<b>781</b>	<b>TOTAL DO PASSIVO</b>	<b>1.359</b>	<b>781</b>	<b>RESULTADO LÍQUIDO</b>	<b>87</b>	<b>(294)</b>

Rentabilidade	2013	2012	Capital	2013	2012	Operacional	2013	2012	Ciclo Financ	2013	2012	Liquidez	2013	2012
ROA	0,06	(0,38)	IMOB	0,03	0,02	DM	0,29	0,34	PMCR	35,41	7,89	LG	0,47	0,29
ROE	(0,07)	0,21	ENDIV	1,86	2,78	DC	0,05	0,03	PMPE	2,09	7,49	LC	0,59	0,42
MLB	0,55	0,66	ENDIVCP	1,46	1,94	DA	0,44	0,56	GAT	5,13	8,03	LI	0,01	0,01
MLL	0,01	(0,05)	ENDIVLP	0,40	0,83	COMB	0,79	0,93						
MARG. EBIT	0,07	0,01	CE	0,79	0,70	COMBA	0,82	0,97						
MARG. EBITDA	0,07	0,02	CT/CP	(2,17)	(1,56)									
												<b>Tiquete Médio</b>	<b>2013</b>	<b>2012</b>
												R\$	19,72	13,99

## SOLIMEO ASSISTÊNCIA ODONTOLÓGICA LTDA.

Endereço	Informações Cadastrais
RUA DR ANGELO VITA 304 SAO PAULO, SP, 03069-000 Repr. Legal: OSWALDO ARGENTINI JUNIOR	Registro: 41587-1 Dt Reg ANS: 19/12/06 CNPJ: 73.862.807/0001-07 Odontologia de Grupo ST - região 5 Beneficiários: 1.049(dez/2013) 755(dez/2012) SOLIDENTE

Ativo	2013	2012	Passivo	2013	2012	DRE	2013	2012
<b>Circulante</b>	<b>95.153</b>	<b>64.070</b>	<b>Circulante</b>	<b>40.180</b>	<b>46.623</b>			
Disponível	100	466	Prov. Técnicas	6.036	5.340	Contraprestações efetivas	169.883	137.913
Aplicações	28.057	1.735	Débitos ops. de saúde	-	-	Eventos inden. líquidos	(78.600)	(36.909)
Créditos ops. de saúde	22.811	15.000	Déb Ops não Rel c/ Planos	-	-	<b>Result. Oper c/ planos</b>	<b>91.283</b>	<b>101.004</b>
Desp. comerc. Diferidas	-	-	Trib e Enc. Soc. a Recolher	21.716	18.119			
Títulos e Créd. a receber	-	-	Emprest e Financ. a pagar	-	-	<b>Resultado Bruto</b>	<b>515.804</b>	<b>454.085</b>
Outros	44.185	46.869	Outros	12.429	23.164	Despesas administrativas	(241.844)	(308.012)
<b>Não Circulante</b>	<b>17.515</b>	<b>21.142</b>				Desp. de comercialização	-	-
Realizável a longo prazo	-	-	<b>Não Circulante</b>	<b>-</b>	<b>-</b>	Result. financ. líquido	21.416	(314)
Aplicações	-	-				Result. patrimonial	-	-
Outros	-	-	<b>Patrimônio líquido</b>	<b>72.488</b>	<b>38.590</b>	<b>Result. antes imp./part.</b>	<b>295.377</b>	<b>70.689</b>
Investimentos	-	-	Capital/patr. social	10.000	10.000	Imp. Renda / Imp. Diferidos	(39.025)	(26.312)
Imobilizado	17.515	21.142	Reservas	-	-	Contribuição social	(22.453)	(15.787)
Diferido + Intangível	-	-	Outros	62.488	28.590	Partic. no resultado	-	-
<b>TOTAL DO ATIVO</b>	<b>112.668</b>	<b>85.212</b>	<b>TOTAL DO PASSIVO</b>	<b>112.668</b>	<b>85.212</b>	<b>RESULTADO LÍQUIDO</b>	<b>233.899</b>	<b>28.590</b>

Rentabilidade	2013	2012	Capital	2013	2012	Operacional	2013	2012	Ciclo Financ	2013	2012	Liquidez	2013	2012
ROA	2,08	0,34	IMOB	-	-	DM	0,46	0,27	PMCR	48,34	39,16	LG	2,37	1,37
ROE	3,23	0,74	ENDIV	0,36	0,55	DC	-	-	PMPE	18,34	52,08	LC	2,37	1,37
MLB	3,04	3,29	ENDIVCP	0,36	0,55	DA	1,42	2,23	GAT	1,51	1,62	LI	0,00	0,01
MLL	1,38	0,21	ENDIVLP	-	-	COMB	1,89	2,50						
MARG. EBIT	1,75	0,52	CE	1,00	1,00	COMBA	1,68	2,51						
MARG. EBITDA	1,77	0,54	CT/CP	0,55	1,21									
												<b>Tiquete Médio</b>	<b>2013</b>	<b>2012</b>
												R\$	15,39	18,95



## SOPREVI SERVIÇO ODONTOLÓGICO PREVENTIVO INTEGRADO LTDA

Endereço	Informações Cadastrais
RUA QUINTINO BOCAIUVA 694 PORTO ALEGRE, RS, 90440-050 Repr. Legal: DANUSA QUEIROZ DE CARVALHO	Registro: 40324-5 Dt Reg ANS: 12/03/99 CNPJ: 89.455.315/0001-37 Odontologia de Grupo - região 3 Beneficiários: 7.236(dez/2013) 7.102(dez/2012) SOPREVI SAÚDE BUCAL

Ativo (x mil)	2013	2012	Passivo (x mil)	2013	2012	DRE (x mil)	2013	2012
<b>Circulante</b>	<b>923</b>	<b>971</b>	<b>Circulante</b>	<b>87</b>	<b>105</b>			
Disponível	44	50	Prov. Técnicas	1	-	Contraprestações efetivas	2.629	3.469
Aplicações	805	865	Débitos ops. de saúde	-	-	Eventos inden. líquidos	(973)	(1.435)
Créditos ops. de saúde	33	24	Déb Ops não Rel c/ Planos	-	-	<b>Result. Oper c/ planos</b>	<b>1.657</b>	<b>2.034</b>
Desp. comerc. Diferidas	-	-	Trib e Enc. Soc. a Recolher	19	97	<b>Resultado Bruto</b>	<b>1.657</b>	<b>2.034</b>
Títulos e Créd. a receber	39	29	Emprest e Financ. a pagar	-	-	Despesas administrativas	(719)	(1.029)
Outros	2	3	Outros	67	8	Desp. de comercialização	-	-
<b>Não Circulante</b>	<b>36</b>	<b>42</b>	<b>Não Circulante</b>	<b>-</b>	<b>-</b>	Result. financ. líquido	40	62
Realizável a longo prazo	8	8	<b>Patrimônio líquido</b>	<b>873</b>	<b>909</b>	Result. patrimonial	-	-
Aplicações	-	-	Capital/patr. social	330	330	<b>Result. antes imp./part.</b>	<b>978</b>	<b>1.066</b>
Outros	8	8	Reservas	543	579	Imp. Renda / Imp. Diferidos	-	-
Investimentos	5	5	Outros	-	-	Contribuição social	-	-
Imobilizado	19	29	<b>TOTAL DO ATIVO</b>	<b>960</b>	<b>1.014</b>	Partic. no resultado	-	-
Diferido + Intangível	5	1	<b>TOTAL DO PASSIVO</b>	<b>960</b>	<b>1.014</b>	<b>RESULTADO LÍQUIDO</b>	<b>978</b>	<b>1.066</b>

Rentabilidade	2013	2012	Capital	2013	2012	Operacional	2013	2012	Ciclo Financ	2013	2012	Liquidez	2013	2012
ROA	1,02	1,05	IMOB	0,01	0,01	DM	0,37	0,41	PMCR	4,57	2,53	LG	10,76	9,33
ROE	1,12	1,17	ENDIV	0,09	0,10	DC	-	-	PMPE	0,23	-	LC	10,67	9,25
MLB	0,63	0,59	ENDIVCP	0,09	0,10	DA	0,27	0,30	GAT	2,74	3,42	LI	0,50	0,47
MLL	0,37	0,31	ENDIVLP	-	-	COMB	0,64	0,71						
MARG. EBIT	0,38	0,31	CE	1,00	1,00	COMBA	0,63	0,70						
MARG. EBITDA	0,38	0,32	CT/CP	0,10	0,12									
												<b>Tiquete Médio</b>	<b>2013</b>	<b>2012</b>
												R\$	30,30	41,51

## SORRISO OPERADORA ODONTOLÓGICA LTDA

Endereço	Informações Cadastrais
RUA FUNCHAL 513 SAO PAULO, SP, 04551-060 Repr. Legal: CARLOS RICARDO SQUILLACI	Registro: 41663-1 Dt Reg ANS: 14/04/08 CNPJ: 09.215.155/0001-10 Odontologia de Grupo ST - região 4 Beneficiários: 97.795(dez/2013) 215.164(dez/2012) SORRISO OPERADORA ODONTOLÓGICA LTDA

Ativo (x mil)	2013	2012	Passivo (x mil)	2013	2012	DRE (x mil)	2013	2012
<b>Circulante</b>	<b>9.116</b>	<b>19.257</b>	<b>Circulante</b>	<b>5.307</b>	<b>10.266</b>			
Disponível	104	225	Prov. Técnicas	1.663	2.285	Contraprestações efetivas	14.944	31.359
Aplicações	4.826	16.429	Débitos ops. de saúde	3.158	1.185	Eventos inden. líquidos	(3.457)	(7.084)
Créditos ops. de saúde	3.617	824	Déb Ops não Rel c/ Planos	-	-	<b>Result. Oper c/ planos</b>	<b>11.487</b>	<b>24.275</b>
Desp. comerc. Diferidas	-	1.170	Trib e Enc. Soc. a Recolher	125	260	<b>Resultado Bruto</b>	<b>11.412</b>	<b>24.268</b>
Títulos e Créd. a receber	550	591	Emprest e Financ. a pagar	25	59	Despesas administrativas	(6.076)	(7.714)
Outros	19	18	Outros	336	6.476	Desp. de comercialização	(1.748)	(4.997)
<b>Não Circulante</b>	<b>357</b>	<b>464</b>	<b>Não Circulante</b>	<b>15</b>	<b>57</b>	Result. financ. líquido	547	1.446
Realizável a longo prazo	15	21	<b>Patrimônio líquido</b>	<b>4.152</b>	<b>9.397</b>	Result. patrimonial	-	(46)
Aplicações	-	-	Capital/patr. social	3.796	3.796	<b>Result. antes imp./part.</b>	<b>4.135</b>	<b>12.707</b>
Outros	15	21	Reservas	2	-	Imp. Renda / Imp. Diferidos	(1.011)	(2.977)
Investimentos	-	-	Outros	354	5.602	Contribuição social	(370)	(1.080)
Imobilizado	342	443	<b>TOTAL DO ATIVO</b>	<b>9.473</b>	<b>19.721</b>	Partic. no resultado	-	-
Diferido + Intangível	-	-	<b>TOTAL DO PASSIVO</b>	<b>9.473</b>	<b>19.721</b>	<b>RESULTADO LÍQUIDO</b>	<b>2.754</b>	<b>8.650</b>

Rentabilidade	2013	2012	Capital	2013	2012	Operacional	2013	2012	Ciclo Financ	2013	2012	Liquidez	2013	2012
ROA	0,29	0,44	IMOB	-	-	DM	0,23	0,23	PMCR	87,14	9,46	LG	1,72	1,87
ROE	0,66	0,92	ENDIV	0,56	0,52	DC	0,12	0,16	PMPE	14,53	9,86	LC	1,72	1,88
MLB	0,76	0,77	ENDIVCP	0,56	0,52	DA	0,41	0,25	GAT	1,58	1,59	LI	0,02	0,02
MLL	0,18	0,28	ENDIVLP	0,00	0,00	COMB	0,75	0,63						
MARG. EBIT	0,28	0,41	CE	1,00	0,99	COMBA	0,73	0,60						
MARG. EBITDA	0,28	0,41	CT/CP	1,28	1,10									
												<b>Tiquete Médio</b>	<b>2013</b>	<b>2012</b>
												R\$	9,82	10,92

## SP FRIGO ODONTOLOGIA LTDA

Endereço	Informações Cadastrais
RUA BERNARDINO DE CAMPOS 4235 SAO JOSE DO RIO PRETO, SP, 15015-300 Repr. Legal: PAULO YOUSSEF ZAHR	Registro: 41720-3 Dt Reg ANS: 09/04/10 CNPJ: 05.825.236/0001-80 Odontologia de Grupo ST - região 4 Beneficiários: 122(dez/2013) 140(dez/2012) ORALSYSTEM

Ativo	2013	2012	Passivo	2013	2012	DRE	2013	2012
<b>Circulante</b>	<b>57.469</b>	<b>44.523</b>	<b>Circulante</b>	<b>7.202</b>	<b>21.242</b>			
Disponível	2.193	1.782	Prov. Técnicas	-	-	Contraprestações efetivas	61.541	77.897
Aplicações	40.367	104	Débitos ops. de saúde	-	-	Eventos inden. líquidos	(16.569)	(46.256)
Créditos ops. de saúde	12.173	1.516	Déb Ops não Rel c/ Planos	-	-	<b>Result. Oper c/ planos</b>	<b>44.972</b>	<b>31.641</b>
Desp. comerc. Diferidas	-	-	Trib e Enc. Soc. a Recolher	1.979	10.483	<b>Resultado Bruto</b>	<b>13.831</b>	<b>31.641</b>
Títulos e Créd. a receber	1.906	1.727	Emprest e Financ. a pagar	-	-	Despesas administrativas	(53.239)	(67.040)
Outros	830	39.394	Outros	5.223	10.759	Desp. de comercialização	(1.287)	(3.794)
<b>Não Circulante</b>	<b>3.233</b>	<b>6.424</b>	<b>Não Circulante</b>	<b>-</b>	<b>-</b>	Result. financ. líquido	(5.511)	4.169
Realizável a longo prazo	-	1.486	<b>Patrimônio líquido</b>	<b>53.499</b>	<b>29.705</b>	Result. patrimonial	-	-
Aplicações	-	-	Capital/patr. social	50.000	50.000	<b>Result. antes imp./part.</b>	<b>(46.206)</b>	<b>(38.883)</b>
Outros	-	1.486	Reservas	-	-	Imp. Renda / Imp. Diferidos	-	-
Investimentos	-	-	Outros	3.499	(20.295)	Contribuição social	-	-
Imobilizado	3.233	4.937	<b>TOTAL DO PASSIVO</b>	<b>60.702</b>	<b>50.947</b>	Partic. no resultado	-	-
Diferido + Intangível	-	-				<b>RESULTADO LÍQUIDO</b>	<b>(46.206)</b>	<b>(38.883)</b>
<b>TOTAL DO ATIVO</b>	<b>60.702</b>	<b>50.947</b>						

Rentabilidade	2013	2012	Capital	2013	2012	Operacional	2013	2012	Ciclo Financ	2013	2012	Liquidez	2013	2012
ROA	(0,76)	(0,76)	IMOB	-	-	DM	0,27	0,59	PMCR	71,21	7,01	LG	7,98	2,17
ROE	(0,86)	(1,31)	ENDIV	0,12	0,42	DC	0,02	0,05	PMPE	-	-	LC	7,98	2,10
MLB	0,22	0,41	ENDIVCP	0,12	0,42	DA	0,87	0,86	GAT	1,01	1,53	LI	0,30	0,08
MLL	(0,75)	(0,50)	ENDIVLP	-	-	COMB	1,16	1,50						
MARG. EBIT	(0,63)	(0,48)	CE	1,00	1,00	COMBA	1,27	1,43						
MARG. EBITDA	(0,60)	(0,46)	CT/CP	0,13	0,72									
												<b>Tiquete Médio</b>	<b>2013</b>	<b>2012</b>
												R\$	41,72	44,59

## TOP DOCTOR'S ODONTOLOGIA LTDA

Endereço	Informações Cadastrais
RUA BORGES LAGOA 314 SAO PAULO, SP, 04038-000 Repr. Legal: RODRIGO VILELA	Registro: 41619-3 Dt Reg ANS: 11/07/07 CNPJ: 07.898.011/0001-80 Odontologia de Grupo ST - região 4 Beneficiários: 9.203(dez/2013) 10.227(dez/2012)

Ativo	2013	2012	Passivo	2013	2012	DRE	2013	2012
<b>Circulante</b>	<b>512.052</b>	<b>426.569</b>	<b>Circulante</b>	<b>338.046</b>	<b>280.866</b>			
Disponível	70.718	14.640	Prov. Técnicas	11.968	25.207	Contraprestações efetivas	1.546.426	1.483.276
Aplicações	3.675	165.651	Débitos ops. de saúde	1.381	-	Eventos inden. líquidos	(507.518)	(581.003)
Créditos ops. de saúde	1.890	409	Déb Ops não Rel c/ Planos	1.751	-	<b>Result. Oper c/ planos</b>	<b>1.038.908</b>	<b>902.273</b>
Desp. comerc. Diferidas	-	-	Trib e Enc. Soc. a Recolher	218.954	179.483	<b>Resultado Bruto</b>	<b>1.010.910</b>	<b>905.018</b>
Títulos e Créd. a receber	29.593	4.591	Emprest e Financ. a pagar	17.121	42.667	Despesas administrativas	(820.466)	(649.936)
Outros	406.176	241.278	Outros	86.870	33.509	Desp. de comercialização	(61.080)	(129.163)
<b>Não Circulante</b>	<b>216.915</b>	<b>121.417</b>	<b>Não Circulante</b>	<b>264.545</b>	<b>295.301</b>	Result. financ. líquido	(57.594)	(65.856)
Realizável a longo prazo	1.500	1.500	<b>Patrimônio líquido</b>	<b>126.375</b>	<b>(28.181)</b>	Result. patrimonial	-	-
Aplicações	-	1.500	Capital/patr. social	518.000	50.000	<b>Result. antes imp./part.</b>	<b>71.770</b>	<b>52.678</b>
Outros	1.500	-	Reservas	-	-	Imp. Renda / Imp. Diferidos	(12.560)	(101.052)
Investimentos	-	-	Outros	(391.625)	(78.181)	Contribuição social	(8.224)	(45.019)
Imobilizado	188.029	119.587	<b>TOTAL DO PASSIVO</b>	<b>728.967</b>	<b>547.986</b>	Partic. no resultado	-	-
Diferido + Intangível	27.386	330				<b>RESULTADO LÍQUIDO</b>	<b>50.986</b>	<b>(93.392)</b>
<b>TOTAL DO ATIVO</b>	<b>728.967</b>	<b>547.986</b>						

Rentabilidade	2013	2012	Capital	2013	2012	Operacional	2013	2012	Ciclo Financ	2013	2012	Liquidez	2013	2012
ROA	0,07	(0,17)	IMOB	0,04	0,00	DM	0,33	0,39	PMCR	0,44	0,10	LG	0,85	0,74
ROE	0,40	3,31	ENDIV	0,83	1,05	DC	0,04	0,09	PMPE	8,49	15,62	LC	1,51	1,52
MLB	0,65	0,61	ENDIVCP	0,46	0,51	DA	0,53	0,44	GAT	2,12	2,71	LI	0,21	0,05
MLL	0,03	(0,06)	ENDIVLP	0,36	0,54	COMB	0,90	0,92						
MARG. EBIT	0,09	0,08	CE	0,56	0,49	COMBA	0,93	0,96						
MARG. EBITDA	0,11	0,09	CT/CP	4,77	(20,45)									
												<b>Tiquete Médio</b>	<b>2013</b>	<b>2012</b>
												R\$	13,37	11,42

# TOPDONGO OPERADORA DE PLANO ODONTOLÓGICO LTDA

Endereço	Informações Cadastrais
AV. JURACY MAGALHAES JUNIOR 300 SALVADOR, BA, 41940-060 Repr. Legal: NELSON GONCALVES DE SENA	Registro: 41711-4 Dt Reg ANS: 03/11/09 CNPJ: 10.360.856/0001-21 Odontologia de Grupo ST - região 5 Beneficiários: 7.190(dez/2013) 4.955(dez/2012) TOPDONGO

Ativo	2013	2012	Passivo	2013	2012	DRE	2013	2012
<b>Circulante</b>	<b>59.894</b>	<b>9.974</b>	<b>Circulante</b>	<b>37.965</b>	<b>8.902</b>			
Disponível	8	329	Prov. Técnicas	-	-	Contraprestações efetivas	1.250.891	509.101
Aplicações	-	-	Débitos ops. de saúde	-	4.777	Eventos inden. líquidos	(386.024)	(194.273)
Créditos ops. de saúde	59.884	9.643	Déb Ops não Rel c/ Planos	-	-	<b>Result. Oper c/ planos</b>	<b>864.867</b>	<b>314.828</b>
Desp. comerc. Diferidas	-	-	Trib e Enc. Soc. a Recolher	7.753	2.149	<b>Resultado Bruto</b>	<b>844.153</b>	<b>314.828</b>
Títulos e Créd. a receber	2	2	Emprest e Financ. a pagar	2.811	-	Despesas administrativas	(589.259)	(286.062)
Outros	-	-	Outros	27.401	1.975	Desp. de comercialização	(124.629)	(36.390)
<b>Não Circulante</b>	<b>254.749</b>	<b>184.857</b>	<b>Não Circulante</b>	<b>-</b>	<b>-</b>	Result. financ. líquido	(16.404)	(3.727)
Realizável a longo prazo	-	-	<b>Patrimônio líquido</b>	<b>276.677</b>	<b>185.929</b>	Result. patrimonial	-	-
Aplicações	-	-	Capital/patr. social	425.000	425.000	Imp. Renda / Imp. Diferidos	-	-
Outros	-	-	Reservas	-	-	Contribuição social	-	-
Investimentos	-	-	Outros	(148.323)	(239.071)	Partic. no resultado	-	-
Imobilizado	254.749	184.857	<b>TOTAL DO PASSIVO</b>	<b>314.643</b>	<b>194.831</b>	<b>RESULTADO LÍQUIDO</b>	<b>113.861</b>	<b>(12.876)</b>
Diferido + Intangível	-	-						
<b>TOTAL DO ATIVO</b>	<b>314.643</b>	<b>194.831</b>						

Rentabilidade	2013	2012	Capital	2013	2012	Operacional	2013	2012	Ciclo Financ	2013	2012	Liquidez	2013	2012
ROA	0,36	(0,07)	IMOB	-	-	DM	0,31	0,38	PMCR	17,23	6,82	LG	1,58	1,12
ROE	0,41	(0,07)	ENDIV	0,12	0,05	DC	0,10	0,07	PMPE	-	-	LC	1,58	1,12
MLB	0,67	0,62	ENDIVCP	0,12	0,05	DA	0,47	0,56	GAT	3,98	2,61	LI	0,00	0,04
MLL	0,09	(0,03)	ENDIVLP	-	-	COMB	0,88	1,01						
MARG. EBIT	0,11	(0,01)	CE	1,00	1,00	COMBA	0,89	1,02						
MARG. EBITDA	0,13	(0,01)	CT/CP	0,14	0,05									
												<b>Tiquete Médio</b>	<b>2013</b>	<b>2012</b>
												R\$	15,08	10,49

# UNIDENTAL COOPERATIVA UNIAO DOS DENTISTAS DA GRANDE NATAL

Endereço	Informações Cadastrais
AV. PRUDENTE DE MORAIS 373 NATAL, RN, 59020-400 Repr. Legal: MARLENE LACERDA DE BARROS	Registro: 40127-7 Dt Reg ANS: 02/03/99 CNPJ: 00.900.974/0001-21 Cooperativa Odontológica - região 6 Beneficiários: 4.231(dez/2013) 3.903(dez/2012) UNIDENTAL

Ativo	2013	2012	Passivo	2013	2012	DRE	2013	2012
<b>Circulante</b>	<b>347.065</b>	<b>313.828</b>	<b>Circulante</b>	<b>188.016</b>	<b>116.804</b>			
Disponível	10.730	12.738	Prov. Técnicas	97.056	45.148	Contraprestações efetivas	1.012.499	1.030.552
Aplicações	68.497	68.712	Débitos ops. de saúde	-	1.335	Eventos inden. líquidos	(515.103)	(452.050)
Créditos ops. de saúde	226.454	194.410	Déb Ops não Rel c/ Planos	-	-	<b>Result. Oper c/ planos</b>	<b>497.396</b>	<b>578.502</b>
Desp. comerc. Diferidas	-	-	Trib e Enc. Soc. a Recolher	27.386	25.949	<b>Resultado Bruto</b>	<b>516.289</b>	<b>578.502</b>
Títulos e Créd. a receber	16.236	16.236	Emprest e Financ. a pagar	-	45	Despesas administrativas	(558.196)	(578.411)
Outros	25.148	21.732	Outros	63.574	44.326	Desp. de comercialização	(10.844)	(7.913)
<b>Não Circulante</b>	<b>249.502</b>	<b>168.029</b>	<b>Não Circulante</b>	<b>364.321</b>	<b>259.497</b>	Result. financ. líquido	(36.487)	(27.378)
Realizável a longo prazo	230.205	141.521	<b>Patrimônio líquido</b>	<b>44.229</b>	<b>105.557</b>	Result. patrimonial	748	928
Aplicações	-	-	Capital/patr. social	131.790	138.362	<b>Result. antes imp/part.</b>	<b>(88.489)</b>	<b>(33.733)</b>
Outros	230.205	141.521	Reservas	928	928	Imp. Renda / Imp. Diferidos	-	-
Investimentos	750	750	Outros	(88.489)	(33.733)	Contribuição social	-	(0)
Imobilizado	17.719	24.162	<b>TOTAL DO PASSIVO</b>	<b>596.567</b>	<b>481.858</b>	Partic. no resultado	-	-
Diferido + Intangível	828	1.597				<b>RESULTADO LÍQUIDO</b>	<b>(88.489)</b>	<b>(33.733)</b>
<b>TOTAL DO ATIVO</b>	<b>596.567</b>	<b>481.858</b>						

Rentabilidade	2013	2012	Capital	2013	2012	Operacional	2013	2012	Ciclo Financ	2013	2012	Liquidez	2013	2012
ROA	(0,15)	(0,07)	IMOB	0,00	0,00	DM	0,51	0,44	PMCR	80,52	67,91	LG	1,05	1,21
ROE	(2,00)	(0,32)	ENDIV	0,93	0,78	DC	0,01	0,01	PMPE	37,77	35,95	LC	1,85	2,69
MLB	0,51	0,56	ENDIVCP	0,32	0,24	DA	0,55	0,56	GAT	1,70	2,14	LI	0,06	0,11
MLL	(0,09)	(0,03)	ENDIVLP	0,61	0,54	COMB	1,07	1,01						
MARG. EBIT	(0,04)	0,00	CE	0,34	0,31	COMBA	1,11	1,04						
MARG. EBITDA	(0,04)	0,02	CT/CP	12,49	3,56									
												<b>Tiquete Médio</b>	<b>2013</b>	<b>2012</b>
												R\$	20,63	21,29

# UNIDENTAL- COOPERATIVA UNIÃO DOS DENTISTAS DO ESTADO DO CEARÁ

Endereço	Informações Cadastrais
RUA JOSE VILAR 1717 FORTALEZA, CE, 60125-000 Repr. Legal: NIRES RODRIGUES ROMERO	Registro: 40107-2 Dt Reg ANS: 24/02/99 CNPJ: 02.889.453/0001-46 Cooperativa Odontológica - região 5 Beneficiários: 7.415(dez/2013) 7.415(dez/2012) UNIDENTAL

Ativo	2013	2012	Passivo	2013	2012	DRE	2013	2012
<b>Circulante</b>	<b>441.316</b>	<b>403.000</b>	<b>Circulante</b>	<b>136.079</b>	<b>119.398</b>			
Disponível	380.663	37.605	Prov. Técnicas	49.415	48.688	Contraprestações efetivas	1.777.559	1.494.938
Aplicações	-	333.772	Débitos ops. de saúde	-	-	Eventos inden. líquidos	(862.912)	(736.301)
Créditos ops. de saúde	32.838	16.376	Déb Ops não Rel c/ Planos	-	-	<b>Result. Oper c/ planos</b>	<b>914.647</b>	<b>758.637</b>
Desp. comerc. Diferidas	-	-	Trib e Enc. Soc. a Recolher	35.248	32.794			
Títulos e Créd. a receber	25.541	15.037	Emprest e Financ. a pagar	-	-	<b>Resultado Bruto</b>	<b>889.578</b>	<b>758.637</b>
Outros	2.274	210	Outros	51.416	37.916	Despesas administrativas	(794.849)	(699.775)
<b>Não Circulante</b>	<b>36.336</b>	<b>43.858</b>	<b>Não Circulante</b>	<b>-</b>	<b>-</b>	Desp. de comercialização	(94.233)	(25.665)
Realizável a longo prazo	-	-	<b>Patrimônio líquido</b>	<b>341.573</b>	<b>327.461</b>	Result. financ. líquido	40.906	30.719
Aplicações	-	-	Capital/patr. social	260.981	249.381	Result. patrimonial	-	-
Outros	-	-	Reservas	79.660	68.649	<b>Result. antes imp./part.</b>	<b>41.402</b>	<b>40.241</b>
Investimentos	3.080	-	Outros	933	9.431	Imp. Renda / Imp. Diferidos	-	-
Imobilizado	27.018	29.364	<b>TOTAL DO PASSIVO</b>	<b>477.652</b>	<b>446.858</b>	Contribuição social	-	-
Diferido + Intangível	6.238	14.494				Partic. no resultado	-	-
<b>TOTAL DO ATIVO</b>	<b>477.652</b>	<b>446.858</b>				<b>RESULTADO LÍQUIDO</b>	<b>41.402</b>	<b>40.241</b>

Rentabilidade	2013	2012	Capital	2013	2012	Operacional	2013	2012	Ciclo Financ	2013	2012	Liquidez	2013	2012
ROA	0,09	0,09	IMOB	0,02	0,03	DM	0,49	0,49	PMCR	6,65	3,94	LG	3,24	3,38
ROE	0,12	0,12	ENDIV	0,28	0,27	DC	0,05	0,02	PMPE	20,62	23,81	LC	3,24	3,38
MLB	0,50	0,51	ENDIVCP	0,28	0,27	DA	0,45	0,47	GAT	3,72	3,35	LI	2,80	0,31
MLL	0,02	0,03	ENDIVLP	-	-	COMB	0,99	0,98						
MARG. EBIT	0,02	0,03	CE	1,00	1,00	COMBA	0,96	0,96						
MARG. EBITDA	0,04	0,04	CT/CP	0,40	0,36									
												<b>Tiquete Médio</b>	<b>2013</b>	<b>2012</b>
												R\$	19,98	17,41

# UNIDENTIS ASSISTENCIA ODONTOLOGICA LTDA.

Endereço	Informações Cadastrais
RUA CORÁLIO SOARES DE OLIVEIRA 433 JOAO PESSOA, PB, 58013-260 Repr. Legal: PATRÍCIA BORGES RODRIGUES DO AMARAL	Registro: 41342-9 Dt Reg ANS: 03/04/01 CNPJ: 04.222.989/0001-39 Odontologia de Grupo - região 6 Beneficiários: 19.103(dez/2013) 17.782(dez/2012) UNIDENTIS ASSISTÊNCIA ODONTOLÓGICA LTDA

Ativo (x mil)	2013	2012	Passivo (x mil)	2013	2012	DRE (x mil)	2013	2012
<b>Circulante</b>	<b>3.230</b>	<b>2.384</b>	<b>Circulante</b>	<b>1.052</b>	<b>1.457</b>			
Disponível	34	178	Prov. Técnicas	386	516	Contraprestações efetivas	6.135	6.002
Aplicações	3.147	2.138	Débitos ops. de saúde	36	-	Eventos inden. líquidos	(1.260)	(2.696)
Créditos ops. de saúde	10	16	Déb Ops não Rel c/ Planos	-	-	<b>Result. Oper c/ planos</b>	<b>4.875</b>	<b>3.306</b>
Desp. comerc. Diferidas	-	-	Trib e Enc. Soc. a Recolher	129	146			
Títulos e Créd. a receber	22	22	Emprest e Financ. a pagar	37	-	<b>Resultado Bruto</b>	<b>4.865</b>	<b>3.306</b>
Outros	16	29	Outros	464	795	Despesas administrativas	(4.253)	(2.878)
<b>Não Circulante</b>	<b>205</b>	<b>235</b>	<b>Não Circulante</b>	<b>912</b>	<b>-</b>	Desp. de comercialização	(337)	(131)
Realizável a longo prazo	-	-	<b>Patrimônio líquido</b>	<b>1.471</b>	<b>1.162</b>	Result. financ. líquido	156	230
Aplicações	-	-	Capital/patr. social	600	100	Result. patrimonial	-	-
Outros	-	-	Reservas	169	169	<b>Result. antes imp./part.</b>	<b>431</b>	<b>527</b>
Investimentos	-	-	Outros	702	893	Imp. Renda / Imp. Diferidos	(84)	-
Imobilizado	183	235	<b>TOTAL DO PASSIVO</b>	<b>3.435</b>	<b>2.619</b>	Contribuição social	(39)	-
Diferido + Intangível	22	-				Partic. no resultado	-	-
<b>TOTAL DO ATIVO</b>	<b>3.435</b>	<b>2.619</b>				<b>RESULTADO LÍQUIDO</b>	<b>309</b>	<b>527</b>

Rentabilidade	2013	2012	Capital	2013	2012	Operacional	2013	2012	Ciclo Financ	2013	2012	Liquidez	2013	2012
ROA	0,09	0,20	IMOB	0,01	-	DM	0,21	0,45	PMCR	0,60	0,97	LG	1,64	1,64
ROE	0,21	0,45	ENDIV	0,57	0,56	DC	0,05	0,02	PMPE	12,30	16,06	LC	3,07	1,64
MLB	0,79	0,55	ENDIVCP	0,31	0,56	DA	0,69	0,48	GAT	1,79	2,29	LI	0,03	0,12
MLL	0,05	0,09	ENDIVLP	0,27	-	COMB	0,95	0,95						
MARG. EBIT	0,08	0,10	CE	0,54	1,00	COMBA	0,93	0,92						
MARG. EBITDA	0,09	0,10	CT/CP	1,34	1,25									
												<b>Tiquete Médio</b>	<b>2013</b>	<b>2012</b>
												R\$	27,78	27,00

## UNIDOCTOR ADMINISTRADORA DE CONVÊNIOS LTDA

Endereço	Informações Cadastrais
RUA PADRE JACINTO PINHEIRO 117 BELO VALE, MG, 35473-000 Repr. Legal: FERNANDO CARDOSO	Registro: 41155-8 Dt Reg ANS: 23/06/00 CNPJ: 02.768.383/0001-78 Odontologia de Grupo ST - região 6 Beneficiários: 8.055(dez/2013) 14.635(dez/2012) UNIDOCTOR

Ativo	2013	2012	Passivo	2013	2012	DRE	2013	2012
<b>Circulante</b>	<b>119.029</b>	<b>165.235</b>	<b>Circulante</b>	<b>46.915</b>	<b>106.888</b>	Contraprestações efetivas	1.176.475	1.382.341
Disponível	22.753	20.503	Prov. Técnicas	3.196	52.254	Eventos inden. líquidos	(1.028.023)	(1.145.498)
Aplicações	-	12.331	Débitos ops. de saúde	-	-	<b>Result. Oper c/ planos</b>	<b>148.452</b>	<b>236.843</b>
Créditos ops. de saúde	83.857	120.063	Déb Ops não Rel c/ Planos	-	-	<b>Resultado Bruto</b>	<b>148.452</b>	<b>236.843</b>
Desp. comerc. Diferidas	-	-	Trib e Enc. Soc. a Recolher	43.114	53.134	Despesas administrativas	(111.672)	(157.565)
Títulos e Créd. a receber	12.419	12.339	Emprest e Financ. a pagar	-	-	Desp. de comercialização	-	(25.154)
Outros	-	-	Outros	604	1.500	Result. financ. líquido	(3.654)	(2.021)
<b>Não Circulante</b>	<b>3.360</b>	<b>3.836</b>	<b>Não Circulante</b>	<b>7.442</b>	<b>-</b>	Result. patrimonial	-	-
Realizável a longo prazo	-	-	<b>Patrimônio líquido</b>	<b>68.032</b>	<b>62.183</b>	Result. antes imp./part.	<b>33.126</b>	<b>52.103</b>
Aplicações	-	-	Capital/patr. social	15.000	15.000	Imp. Renda / Imp. Diferidos	(17.478)	(13.378)
Outros	-	-	Reservas	49.687	49.687	Contribuição social	(10.450)	(8.027)
Investimentos	-	-	Outros	3.345	(2.503)	Partic. no resultado	-	(0)
Imobilizado	3.088	3.496	<b>TOTAL DO PASSIVO</b>	<b>122.389</b>	<b>169.072</b>	<b>RESULTADO LÍQUIDO</b>	<b>5.199</b>	<b>30.698</b>
Diferido + Intangível	272	340						
<b>TOTAL DO ATIVO</b>	<b>122.389</b>	<b>169.072</b>						

Rentabilidade	2013	2012	Capital	2013	2012	Operacional	2013	2012	Ciclo Financ	2013	2012	Liquidez	2013	2012
ROA	0,04	0,18	IMOB	0,00	0,00	DM	0,87	0,83	PMCR	25,66	31,27	LG	2,19	1,55
ROE	0,08	0,49	ENDIV	0,44	0,63	DC	-	0,02	PMPE	1,12	16,42	LC	2,54	1,55
MLB	0,13	0,17	ENDIVCP	0,38	0,63	DA	0,09	0,11	GAT	9,61	8,18	LI	0,48	0,19
MLL	0,00	0,02	ENDIVLP	0,06	-	COMB	0,97	0,96						
MARG. EBIT	0,03	0,04	CE	0,86	1,00	COMBA	0,97	0,96						
MARG. EBITDA	0,03	0,04	CT/CP	0,80	1,72									

Tiquete Médio	2013	2012
R\$	8,48	7,98

## UNIFICAÇÃO DOS DENTISTAS DE ITUVERAVA LTDA

Endereço	Informações Cadastrais
RUA CAPITAO HILARIO ALVES DE FREITAS 79 ITUVERAVA, SP, 14500-000 Repr. Legal: ROGERIO BOMBIG	Registro: 40494-2 Dt Reg ANS: 10/06/99 CNPJ: 00.717.142/0001-74 Odontologia de Grupo SM - região 5 Beneficiários: 3.750(dez/2013) 3.486(dez/2012) SORRISO UNIDENT

Ativo	2013	2012	Passivo	2013	2012	DRE	2013	2012
<b>Circulante</b>	<b>50.627</b>	<b>125.041</b>	<b>Circulante</b>	<b>15.082</b>	<b>49.877</b>	Contraprestações efetivas	349.521	282.058
Disponível	1.016	1.459	Prov. Técnicas	233	-	Eventos inden. líquidos	(77.290)	(48.506)
Aplicações	46.596	123.583	Débitos ops. de saúde	-	-	<b>Result. Oper c/ planos</b>	<b>272.231</b>	<b>233.551</b>
Créditos ops. de saúde	1.969	-	Déb Ops não Rel c/ Planos	-	-	<b>Resultado Bruto</b>	<b>270.489</b>	<b>233.551</b>
Desp. comerc. Diferidas	-	-	Trib e Enc. Soc. a Recolher	1.862	9.915	Despesas administrativas	(263.934)	(163.752)
Títulos e Créd. a receber	568	-	Emprest e Financ. a pagar	380	25.391	Desp. de comercialização	-	-
Outros	478	-	Outros	12.607	14.571	Result. financ. líquido	2.457	2.000
<b>Não Circulante</b>	<b>28.949</b>	<b>34.196</b>	<b>Não Circulante</b>	<b>-</b>	<b>-</b>	Result. patrimonial	-	28.000
Realizável a longo prazo	-	-	<b>Patrimônio líquido</b>	<b>64.494</b>	<b>109.361</b>	Result. antes imp./part.	<b>9.012</b>	<b>97.783</b>
Aplicações	-	-	Capital/patr. social	8.000	8.000	Imp. Renda / Imp. Diferidos	(4.437)	(14.163)
Outros	-	-	Reservas	-	-	Contribuição social	(2.662)	(8.495)
Investimentos	-	-	Outros	56.494	101.361	Partic. no resultado	-	-
Imobilizado	28.949	34.196	<b>TOTAL DO PASSIVO</b>	<b>79.576</b>	<b>159.238</b>	<b>RESULTADO LÍQUIDO</b>	<b>1.913</b>	<b>75.125</b>
Diferido + Intangível	-	-						
<b>TOTAL DO ATIVO</b>	<b>79.576</b>	<b>159.238</b>						

Rentabilidade	2013	2012	Capital	2013	2012	Operacional	2013	2012	Ciclo Financ	2013	2012	Liquidez	2013	2012
ROA	0,02	0,47	IMOB	-	-	DM	0,22	0,17	PMCR	2,03	-	LG	3,36	2,51
ROE	0,03	0,69	ENDIV	0,19	0,31	DC	-	-	PMPE	1,09	-	LC	3,36	2,51
MLB	0,77	0,83	ENDIVCP	0,19	0,31	DA	0,76	0,58	GAT	4,39	1,77	LI	0,07	0,03
MLL	0,01	0,27	ENDIVLP	-	-	COMB	0,98	0,75						
MARG. EBIT	0,03	0,36	CE	1,00	1,00	COMBA	0,97	0,75						
MARG. EBITDA	0,06	0,39	CT/CP	0,23	0,46									

Tiquete Médio	2013	2012
R\$	7,96	6,19

# UNIMED ODONTO S.A

Endereço	Informações Cadastrais
ALAMEDA MINISTRO ROCHA AZEVEDO 346 SAO PAULO, SP, 01410-000 Repr. Legal: RAFAEL MOLITERNO NETO	Registro: 41680-1 Dt Reg ANS: 30/12/08 CNPJ: 10.414.182/0001-09 Odontologia de Grupo ST - região 1 Beneficiários: 162.705(dez/2013) 62.939(dez/2012) UNIMED ODONTO

Ativo (x mil)	2013	2012	Passivo (x mil)	2013	2012	DRE (x mil)	2013	2012
<b>Circulante</b>	<b>25.077</b>	<b>36.410</b>	<b>Circulante</b>	<b>5.654</b>	<b>4.502</b>			
Disponível	557	92	Prov. Técnicas	3.985	1.938	Contraprestações efetivas	21.513	15.064
Aplicações	12.411	21.441	Débitos ops. de saúde	93	102	Eventos inden. líquidos	(10.151)	(7.680)
Créditos ops. de saúde	618	381	Déb Ops não Rel c/ Planos	-	-	<b>Result. Oper c/ planos</b>	<b>11.362</b>	<b>7.384</b>
Desp. comerc. Diferidas	-	-	Trib e Enc. Soc. a Recolher	280	214			
Títulos e Créd. a receber	860	453	Emprest e Financ. a pagar	-	-	<b>Resultado Bruto</b>	<b>11.532</b>	<b>7.384</b>
Outros	10.631	14.043	Outros	1.297	2.248	Despesas administrativas	(12.827)	(7.787)
<b>Não Circulante</b>	<b>11.831</b>	<b>811</b>				Desp. de comercialização	(1.766)	(1.305)
Realizável a longo prazo	3.083	101	<b>Não Circulante</b>	<b>141</b>	<b>2</b>	Result. financ. líquido	1.742	297
Aplicações	1.286	101				Result. patrimonial	-	-
Outros	1.796	-	<b>Patrimônio líquido</b>	<b>31.112</b>	<b>32.717</b>	<b>Result. antes imp./part.</b>	<b>(1.319)</b>	<b>(1.389)</b>
Investimentos	-	-	Capital/patr. social	38.134	38.134	Imp. Renda / Imp. Diferidos	(63)	-
Imobilizado	140	137	Reservas	-	-	Contribuição social	(38)	-
Diferido + Intangível	8.609	573	Outros	(7.022)	(5.417)	Partic. no resultado	(188)	(177)
<b>TOTAL DO ATIVO</b>	<b>36.908</b>	<b>37.221</b>	<b>TOTAL DO PASSIVO</b>	<b>36.908</b>	<b>37.221</b>	<b>RESULTADO LÍQUIDO</b>	<b>(1.607)</b>	<b>(1.566)</b>

Rentabilidade	2013	2012	Capital	2013	2012	Operacional	2013	2012	Ciclo Financ	2013	2012	Liquidez	2013	2012
ROA	(0,04)	(0,04)	IMOB	0,23	0,02	DM	0,47	0,51	PMCR	10,34	9,11	LG	4,86	8,11
ROE	(0,05)	(0,05)	ENDIV	0,16	0,12	DC	0,08	0,09	PMPE	48,74	28,29	LC	4,43	8,09
MLB	0,54	0,49	ENDIVCP	0,15	0,12	DA	0,60	0,52	GAT	0,58	0,40	LI	0,10	0,02
MLL	(0,07)	(0,10)	ENDIVLP	0,00	0,00	COMB	1,15	1,11						
MARG. EBIT	(0,07)	(0,10)	CE	0,98	1,00	COMBA	1,06	1,09						
MARG. EBITDA	(0,06)	(0,09)	CT/CP	0,19	0,14									
												<b>Tiquete Médio</b>	<b>2013</b>	<b>2012</b>
												R\$	19,11	23,46

# UNIODONTO – COOP. ODONTOLÓGICA DE CARUARU E REGIÃO AGRESTE DO EST. DE PERNAMBUCO

Endereço	Informações Cadastrais
RUA 1º DE MAIO 80 CARUARU, PE, 55002-130 Repr. Legal: ANTONYVER CARVALHO DE MENDONÇA	Registro: 41489-1 Dt Reg ANS: 21/05/04 CNPJ: 01.141.489/0001-84 Cooperativa Odontológica SP - região 5 Beneficiários: 2.104(dez/2013) 2.007(dez/2012) UNIODONTO CARUARU

Ativo	2013	2012	Passivo	2013	2012	DRE	2013	2012
<b>Circulante</b>	<b>240.997</b>	<b>177.089</b>	<b>Circulante</b>	<b>49.535</b>	<b>38.080</b>			
Disponível	25.343	18.404	Prov. Técnicas	30.460	12.712	Contraprestações efetivas	532.416	463.518
Aplicações	179.758	149.025	Débitos ops. de saúde	-	-	Eventos inden. líquidos	(239.658)	(207.497)
Créditos ops. de saúde	28.208	3.074	Déb Ops não Rel c/ Planos	-	874	<b>Result. Oper c/ planos</b>	<b>292.758</b>	<b>256.021</b>
Desp. comerc. Diferidas	-	-	Trib e Enc. Soc. a Recolher	8.858	6.710			
Títulos e Créd. a receber	7.002	5.846	Emprest e Financ. a pagar	-	-	<b>Resultado Bruto</b>	<b>303.679</b>	<b>266.529</b>
Outros	686	740	Outros	10.216	17.783	Despesas administrativas	(250.546)	(245.837)
<b>Não Circulante</b>	<b>115.447</b>	<b>116.178</b>				Desp. de comercialização	(9.270)	(9.097)
Realizável a longo prazo	35.945	-	<b>Não Circulante</b>	<b>200.786</b>	<b>186.007</b>	Result. financ. líquido	(187)	(3.155)
Aplicações	-	-				Result. patrimonial	-	-
Outros	35.945	-	<b>Patrimônio líquido</b>	<b>106.123</b>	<b>69.180</b>	<b>Result. antes imp./part.</b>	<b>43.676</b>	<b>4.242</b>
Investimentos	-	30.985	Capital/patr. social	58.947	57.769	Imp. Renda / Imp. Diferidos	(864)	(587)
Imobilizado	79.502	85.194	Reservas	4.882	8.109	Contribuição social	(518)	(352)
Diferido + Intangível	-	-	Outros	42.294	3.302	Partic. no resultado	-	-
<b>TOTAL DO ATIVO</b>	<b>356.444</b>	<b>293.267</b>	<b>TOTAL DO PASSIVO</b>	<b>356.444</b>	<b>293.267</b>	<b>RESULTADO LÍQUIDO</b>	<b>42.294</b>	<b>3.302</b>

Rentabilidade	2013	2012	Capital	2013	2012	Operacional	2013	2012	Ciclo Financ	2013	2012	Liquidez	2013	2012
ROA	0,12	0,01	IMOB	-	0,11	DM	0,45	0,45	PMCR	19,07	2,39	LG	1,11	0,79
ROE	0,40	0,05	ENDIV	0,70	0,76	DC	0,02	0,02	PMPE	23,47	22,06	LC	4,87	4,65
MLB	0,57	0,58	ENDIVCP	0,14	0,13	DA	0,47	0,53	GAT	1,49	1,58	LI	0,51	0,48
MLL	0,08	0,01	ENDIVLP	0,56	0,63	COMB	0,94	1,00						
MARG. EBIT	0,10	0,03	CE	0,20	0,17	COMBA	0,94	1,00						
MARG. EBITDA	0,11	0,05	CT/CP	2,36	3,24									
												<b>Tiquete Médio</b>	<b>2013</b>	<b>2012</b>
												R\$	21,79	20,83

# UNIODONTO ARAPIRACA COOPERATIVA DE TRABALHO ODONTOLÓGICO LTDA

Endereço	Informações Cadastrais
RUA NOSSA SENHORA DE FATIMA 360 ARAPIRACA, AL, 57313-040 Repr. Legal: MARCOS ANTONIO DUARTE BORGES	Registro: 40351-2 Dt Reg ANS: 14/04/99 CNPJ: 02.988.689/0001-30 Cooperativa Odontológica - região 5 Beneficiários: 6.069(dez/2013) 5.743(dez/2012) UNIODONTO ARAPIRACA

Ativo	2013	2012	Passivo	2013	2012	DRE	2013	2012
<b>Circulante</b>	<b>526.792</b>	<b>453.830</b>	<b>Circulante</b>	<b>211.819</b>	<b>160.364</b>			
Disponível	9.364	24.140	Prov. Técnicas	98.790	54.804	Contraprestações efetivas	1.223.216	1.079.470
Aplicações	332.872	357.241	Débitos ops. de saúde	-	-	Eventos inden. líquidos	(681.682)	(612.052)
Créditos ops. de saúde	135.428	40.309	Déb Ops não Rel c/ Planos	-	8.166	<b>Result. Oper c/ planos</b>	<b>541.535</b>	<b>467.419</b>
Desp. comerc. Diferidas	-	-	Trib e Enc. Soc. a Recolher	83.844	54.343	<b>Resultado Bruto</b>	<b>651.925</b>	<b>574.973</b>
Títulos e Créd. a receber	25.922	17.866	Emprest e Financ. a pagar	-	-	Despesas administrativas	(584.101)	(487.485)
Outros	23.205	14.274	Outros	29.185	43.051	Desp. de comercialização	(32.096)	(31.948)
<b>Não Circulante</b>	<b>105.977</b>	<b>104.997</b>	<b>Não Circulante</b>	<b>95.837</b>	<b>95.837</b>	Result. financ. líquido	2.775	458
Realizável a longo prazo	-	-	<b>Patrimônio líquido</b>	<b>325.112</b>	<b>302.626</b>	Result. patrimonial	-	-
Aplicações	-	-	Capital/patr. social	270.709	254.941	<b>Result. antes imp./part.</b>	<b>38.503</b>	<b>23.084</b>
Outros	-	-	Reservas	19.117	28.202	Imp. Renda / Imp. Diferidos	(2.011)	(2.251)
Investimentos	36.057	22.244	Outros	35.286	19.482	Contribuição social	(1.206)	(1.351)
Imobilizado	68.529	80.741	<b>TOTAL DO PASSIVO</b>	<b>632.769</b>	<b>558.826</b>	Partic. no resultado	-	-
Diferido + Intangível	1.391	2.011				<b>RESULTADO LÍQUIDO</b>	<b>35.286</b>	<b>19.482</b>
<b>TOTAL DO ATIVO</b>	<b>632.769</b>	<b>558.826</b>						

Rentabilidade	2013	2012	Capital	2013	2012	Operacional	2013	2012	Ciclo Financ	2013	2012	Liquidez	2013	2012
ROA	0,06	0,03	IMOB	0,06	0,04	DM	0,56	0,57	PMCR	39,86	13,44	LG	1,71	1,77
ROE	0,11	0,06	ENDIV	0,49	0,46	DC	0,03	0,03	PMPE	28,38	32,23	LC	2,49	2,83
MLB	0,53	0,53	ENDIVCP	0,33	0,29	DA	0,48	0,45	GAT	1,93	1,93	LI	0,04	0,15
MLL	0,03	0,02	ENDIVLP	0,15	0,17	COMB	1,06	1,05						
MARG. EBIT	0,05	0,04	CE	0,69	0,63	COMBA	1,06	1,05						
MARG. EBITDA	0,07	0,06	CT/CP	0,95	0,85									
												<b>Tiquete Médio</b>	<b>2013</b>	<b>2012</b>
												R\$	17,27	16,18

# UNIODONTO BELÉM - COOPERATIVA DE ASSISTÊNCIA À SAÚDE ODONTOLÓGICA

Endereço	Informações Cadastrais
AV GENTIL BITTENCOURT 1212 BELEM, PA, 66040-000 Repr. Legal: ARIOSTO MARIA CHAVES DIAS	Registro: 36855-5 Dt Reg ANS: 29/12/98 CNPJ: 15.308.521/0001-88 Cooperativa Odontológica - região 5 Beneficiários: 116.048(dez/2013) 126.106(dez/2012) UNIODONTO

Ativo (x mil)	2013	2012	Passivo (x mil)	2013	2012	DRE (x mil)	2013	2012
<b>Circulante</b>	<b>8.748</b>	<b>5.967</b>	<b>Circulante</b>	<b>6.784</b>	<b>4.546</b>			
Disponível	359	93	Prov. Técnicas	5.264	3.476	Contraprestações efetivas	30.364	29.034
Aplicações	2.990	2.072	Débitos ops. de saúde	0	44	Eventos inden. líquidos	(21.389)	(21.779)
Créditos ops. de saúde	4.866	3.109	Déb Ops não Rel c/ Planos	4	-	<b>Result. Oper c/ planos</b>	<b>8.975</b>	<b>7.255</b>
Desp. comerc. Diferidas	-	-	Trib e Enc. Soc. a Recolher	922	672	<b>Resultado Bruto</b>	<b>8.745</b>	<b>7.065</b>
Títulos e Créd. a receber	346	410	Emprest e Financ. a pagar	166	4	Despesas administrativas	(7.344)	(5.681)
Outros	188	283	Outros	428	350	Desp. de comercialização	(304)	(290)
<b>Não Circulante</b>	<b>3.022</b>	<b>3.086</b>	<b>Não Circulante</b>	<b>1.860</b>	<b>1.964</b>	Result. financ. líquido	(930)	(661)
Realizável a longo prazo	1.206	1.700	<b>Patrimônio líquido</b>	<b>3.127</b>	<b>2.544</b>	Result. patrimonial	64	14
Aplicações	-	-	Capital/patr. social	2.801	2.450	<b>Result. antes imp./part.</b>	<b>232</b>	<b>117</b>
Outros	1.206	1.700	Reservas	33	33	Imp. Renda / Imp. Diferidos	-	-
Investimentos	103	62	Outros	293	61	Contribuição social	-	-
Imobilizado	1.632	1.270	<b>TOTAL DO PASSIVO</b>	<b>11.770</b>	<b>9.053</b>	Partic. no resultado	-	-
Diferido + Intangível	80	55				<b>RESULTADO LÍQUIDO</b>	<b>232</b>	<b>117</b>
<b>TOTAL DO ATIVO</b>	<b>11.770</b>	<b>9.053</b>						

Rentabilidade	2013	2012	Capital	2013	2012	Operacional	2013	2012	Ciclo Financ	2013	2012	Liquidez	2013	2012
ROA	0,02	0,01	IMOB	0,02	0,01	DM	0,70	0,75	PMCR	57,69	38,55	LG	1,15	1,18
ROE	0,07	0,05	ENDIV	0,73	0,72	DC	0,01	0,01	PMPE	25,34	25,45	LC	1,29	1,31
MLB	0,29	0,24	ENDIVCP	0,58	0,50	DA	0,24	0,20	GAT	2,58	3,21	LI	0,05	0,02
MLL	0,01	0,00	ENDIVLP	0,16	0,22	COMB	0,96	0,96						
MARG. EBIT	0,05	0,03	CE	0,78	0,70	COMBA	0,99	0,98						
MARG. EBITDA	0,05	0,04	CT/CP	2,76	2,56									
												<b>Tiquete Médio</b>	<b>2013</b>	<b>2012</b>
												R\$	20,87	19,67

## UNIODONTO COOP ODONT VALE TAQUARI E RIO PARDO LTDA

Endereço	Informações Cadastrais
AV. JÚLIO DE CASTILHOS 745 LAJEADO, RS, 95900-000 Repr. Legal: DITMAR ARY KUHN	Registro: 35375-2 Dt Reg ANS: 18/12/98 CNPJ: 87.303.772/0001-80 Cooperativa Odontológica - região 5 Beneficiários: 26.163(dez/2013) 23.497(dez/2012) UNIODONTO COOP ODONT VALE TAQUARI E RIO PARDO LTDA

Ativo (x mil)	2013	2012	Passivo (x mil)	2013	2012	DRE (x mil)	2013	2012
<b>Circulante</b>	<b>1.277</b>	<b>1.290</b>	<b>Circulante</b>	<b>238</b>	<b>274</b>			
Disponível	150	175	Prov. Técnicas	48	43	Contraprestações efetivas	3.035	2.721
Aplicações	828	753	Débitos ops. de saúde	-	6	Eventos inden. líquidos	(1.953)	(1.552)
Créditos ops. de saúde	75	104	Déb Ops não Rel c/ Planos	-	39	<b>Result. Oper c/ planos</b>	<b>1.082</b>	<b>1.169</b>
Desp. comerc. Diferidas	-	-	Trib e Enc. Soc. a Recolher	124	130			
Títulos e Créd. a receber	28	106	Emprest e Financ. a pagar	1	-	<b>Resultado Bruto</b>	<b>1.339</b>	<b>1.509</b>
Outros	195	152	Outros	64	56	Despesas administrativas	(1.278)	(1.493)
<b>Não Circulante</b>	<b>1.390</b>	<b>1.454</b>	<b>Não Circulante</b>	<b>-</b>	<b>-</b>	Desp. de comercialização	-	-
Realizável a longo prazo	-	-				Result. financ. líquido	25	43
Aplicações	-	-	<b>Patrimônio líquido</b>	<b>2.429</b>	<b>2.469</b>	Result. patrimonial	7	5
Outros	-	-	Capital/patr. social	404	370	<b>Result. antes imp./part.</b>	<b>93</b>	<b>178</b>
Investimentos	38	28	Reservas	1.946	1.946	Imp. Renda / Imp. Diferidos	(8)	-
Imobilizado	1.352	1.425	Outros	79	154	Contribuição social	(5)	-
Diferido + Intangível	-	-	<b>TOTAL DO PASSIVO</b>	<b>2.667</b>	<b>2.744</b>	Partic. no resultado	-	-
<b>TOTAL DO ATIVO</b>	<b>2.667</b>	<b>2.744</b>				<b>RESULTADO LÍQUIDO</b>	<b>79</b>	<b>178</b>

Rentabilidade	2013	2012	Capital	2013	2012	Operacional	2013	2012	Ciclo Financ	2013	2012	Liquidez	2013	2012
ROA	0,03	0,06	IMOB	0,01	0,01	DM	0,64	0,57	PMCR	8,90	13,79	LG	5,37	4,70
ROE	0,03	0,07	ENDIV	0,09	0,10	DC	-	-	PMPE	8,86	-	LC	5,37	4,70
MLB	0,44	0,55	ENDIVCP	0,09	0,10	DA	0,42	0,55	GAT	1,14	0,99	LI	0,63	0,64
MLL	0,03	0,07	ENDIVLP	-	-	COMB	1,06	1,12						
MARG. EBIT	0,06	0,08	CE	1,00	1,00	COMBA	1,06	1,10						
MARG. EBITDA	0,09	0,11	CT/CP	0,10	0,11									
												<b>Tiquete Médio</b>	<b>2013</b>	<b>2012</b>
												R\$	10,09	11,10

## UNIODONTO COOPERATIVA ODONTOLÓGICA DO SERIDÓ LTDA

Endereço	Informações Cadastrais
RUA RENATO DANTAS 412 CAICO, RN, 59300-000 Repr. Legal: MARCO POLO AYRES DO RÊGO	Registro: 34391-9 Dt Reg ANS: 30/12/98 CNPJ: 01.751.280/0001-32 Cooperativa Odontológica - região 6 Beneficiários: 3.473(dez/2013) 3.409(dez/2012) UNIODONTO DO SERIDÓ

Ativo	2013	2012	Passivo	2013	2012	DRE	2013	2012
<b>Circulante</b>	<b>184.141</b>	<b>119.677</b>	<b>Circulante</b>	<b>134.399</b>	<b>63.956</b>			
Disponível	12.001	8.441	Prov. Técnicas	82.709	24.415	Contraprestações efetivas	672.264	618.852
Aplicações	100.792	98.154	Débitos ops. de saúde	-	-	Eventos inden. líquidos	(393.412)	(334.265)
Créditos ops. de saúde	60.994	7.598	Déb Ops não Rel c/ Planos	-	-	<b>Result. Oper c/ planos</b>	<b>278.852</b>	<b>284.587</b>
Desp. comerc. Diferidas	-	-	Trib e Enc. Soc. a Recolher	8.700	9.789			
Títulos e Créd. a receber	5.721	4.351	Emprest e Financ. a pagar	5.914	-	<b>Resultado Bruto</b>	<b>307.174</b>	<b>284.587</b>
Outros	4.633	1.133	Outros	37.076	29.752	Despesas administrativas	(299.962)	(276.192)
<b>Não Circulante</b>	<b>89.350</b>	<b>93.584</b>	<b>Não Circulante</b>	<b>-</b>	<b>-</b>	Desp. de comercialização	(60)	(0)
Realizável a longo prazo	-	-				Result. financ. líquido	98	1.307
Aplicações	-	-	<b>Patrimônio líquido</b>	<b>139.092</b>	<b>149.304</b>	Result. patrimonial	(0)	-
Outros	-	-	Capital/patr. social	120.215	122.329	<b>Result. antes imp./part.</b>	<b>7.251</b>	<b>18.058</b>
Investimentos	10.867	10.507	Reservas	11.626	26.975	Imp. Renda / Imp. Diferidos	-	-
Imobilizado	78.483	83.076	Outros	7.251	-	Contribuição social	(0)	(0)
Diferido + Intangível	-	-	<b>TOTAL DO PASSIVO</b>	<b>273.491</b>	<b>213.260</b>	Partic. no resultado	-	-
<b>TOTAL DO ATIVO</b>	<b>273.491</b>	<b>213.260</b>				<b>RESULTADO LÍQUIDO</b>	<b>7.251</b>	<b>18.058</b>

Rentabilidade	2013	2012	Capital	2013	2012	Operacional	2013	2012	Ciclo Financ	2013	2012	Liquidez	2013	2012
ROA	0,03	0,08	IMOB	0,04	0,05	DM	0,59	0,54	PMCR	32,66	4,42	LG	1,37	1,87
ROE	0,05	0,12	ENDIV	0,49	0,30	DC	0,00	-	PMPE	24,52	26,29	LC	1,37	1,87
MLB	0,46	0,46	ENDIVCP	0,49	0,30	DA	0,45	0,45	GAT	2,46	2,90	LI	0,09	0,13
MLL	0,01	0,03	ENDIVLP	-	-	COMB	1,03	0,99						
MARG. EBIT	0,03	0,04	CE	1,00	1,00	COMBA	1,03	0,98						
MARG. EBITDA	0,04	0,06	CT/CP	0,97	0,43									
												<b>Tiquete Médio</b>	<b>2013</b>	<b>2012</b>
												R\$	16,13	15,76



# UNIODONTO COOPERATIVA TRABALHO ODONTOLÓGICO DE PARA DE MINAS

Endereço	Informações Cadastrais
RUA MAJOR FIDELIS 150 PARA DE MINAS, MG, 35660-109 Repr. Legal: HENRIQUE MARCOS FERREIRA	Registro: 32363-2 Dt Reg ANS: 18/12/98 CNPJ: 01.564.858/0001-41 Cooperativa Odontológica - região 5 Beneficiários: 1.532(dez/2013) 1.613(dez/2012) UNIODONTO PARA DE MINAS

Ativo	2013	2012	Passivo	2013	2012	DRE	2013	2012
<b>Circulante</b>	<b>60.883</b>	<b>63.906</b>	<b>Circulante</b>	<b>22.927</b>	<b>33.579</b>	Contraprestações efetivas	381.308	420.660
Disponível	11.649	13.253	Prov. Técnicas	3.232	6.876	Eventos inden. líquidos	(120.788)	(136.674)
Aplicações	-	-	Débitos ops. de saúde	-	-	<b>Result. Oper c/ planos</b>	<b>260.520</b>	<b>283.986</b>
Créditos ops. de saúde	30.239	29.578	Déb Ops não Rel c/ Planos	6.157	10.359	<b>Resultado Bruto</b>	<b>236.840</b>	<b>232.831</b>
Desp. comerc. Diferidas	-	-	Trib e Enc. Soc. a Recolher	4.270	5.827	Despesas administrativas	(239.236)	(243.079)
Títulos e Créd. a receber	2.337	1.035	Emprest e Financ. a pagar	-	-	Desp. de comercialização	-	-
Outros	16.658	20.040	Outros	9.268	10.517	Result. financ. líquido	(3.593)	(6.871)
<b>Não Circulante</b>	<b>216.230</b>	<b>208.260</b>	<b>Não Circulante</b>	<b>214.584</b>	<b>200.320</b>	Result. patrimonial	6	2.558
Realizável a longo prazo	208.978	201.357	<b>Patrimônio líquido</b>	<b>39.601</b>	<b>38.268</b>	<b>Result. antes imp./part.</b>	<b>(5.983)</b>	<b>(9.716)</b>
Aplicações	-	-	Capital/patr. social	42.700	45.100	Imp. Renda / Imp. Diferidos	-	-
Outros	208.978	201.357	Reservas	2.884	2.884	Contribuição social	-	-
Investimentos	4.936	5.269	Outros	(5.983)	(9.716)	Partic. no resultado	-	-
Imobilizado	2.316	1.634	<b>TOTAL DO PASSIVO</b>	<b>277.112</b>	<b>272.166</b>	<b>RESULTADO LÍQUIDO</b>	<b>(5.983)</b>	<b>(9.716)</b>
Diferido + Intangível	-	-						
<b>TOTAL DO ATIVO</b>	<b>277.112</b>	<b>272.166</b>						

Rentabilidade	2013	2012	Capital	2013	2012	Operacional	2013	2012	Ciclo Financ	2013	2012	Liquidez	2013	2012
ROA	(0,02)	(0,04)	IMOB	0,02	0,02	DM	0,32	0,32	PMCR	28,55	25,31	LG	1,14	1,13
ROE	(0,15)	(0,25)	ENDIV	0,86	0,86	DC	-	-	PMPE	9,63	18,11	LC	2,66	1,90
MLB	0,62	0,55	ENDIVCP	0,08	0,12	DA	0,63	0,58	GAT	1,38	1,55	LI	0,51	0,39
MLL	(0,02)	(0,02)	ENDIVLP	0,77	0,74	COMB	0,94	0,90						
MARG. EBIT	0,00	(0,00)	CE	0,10	0,14	COMBA	0,95	0,92						
MARG. EBITDA	0,01	(0,00)	CT/CP	6,00	6,11									
												<b>Tiquete Médio</b>	<b>2013</b>	<b>2012</b>
												R\$	20,08	20,83

# UNIODONTO DE AMERICANA COOPERATIVA ODONTOLÓGICA

Endereço	Informações Cadastrais
RUA PADRE ANCHIETA 105 AMERICANA, SP, 13465-000 Repr. Legal: SILNEY MARCOS BERALDO	Registro: 34760-4 Dt Reg ANS: 17/12/98 CNPJ: 69.015.113/0001-67 Cooperativa Odontológica - região 5 Beneficiários: 32.895(dez/2013) 28.906(dez/2012) UNIODONTO DE AMERICANA COOPERATIVA ODONTOLÓGICA

Ativo (x mil)	2013	2012	Passivo (x mil)	2013	2012	DRE (x mil)	2013	2012
<b>Circulante</b>	<b>1.636</b>	<b>1.625</b>	<b>Circulante</b>	<b>862</b>	<b>796</b>	Contraprestações efetivas	7.134	6.430
Disponível	24	35	Prov. Técnicas	612	597	Eventos inden. líquidos	(4.359)	(4.085)
Aplicações	760	837	Débitos ops. de saúde	46	41	<b>Result. Oper c/ planos</b>	<b>2.775</b>	<b>2.344</b>
Créditos ops. de saúde	776	682	Déb Ops não Rel c/ Planos	-	-	<b>Resultado Bruto</b>	<b>2.398</b>	<b>2.344</b>
Desp. comerc. Diferidas	-	-	Trib e Enc. Soc. a Recolher	104	84	Despesas administrativas	(2.181)	(1.846)
Títulos e Créd. a receber	10	9	Emprest e Financ. a pagar	-	-	Desp. de comercialização	(238)	(197)
Outros	66	63	Outros	100	74	Result. financ. líquido	60	61
<b>Não Circulante</b>	<b>265</b>	<b>215</b>	<b>Não Circulante</b>	<b>-</b>	<b>-</b>	Result. patrimonial	-	-
Realizável a longo prazo	-	-	<b>Patrimônio líquido</b>	<b>1.040</b>	<b>1.044</b>	<b>Result. antes imp./part.</b>	<b>39</b>	<b>8</b>
Aplicações	-	-	Capital/patr. social	217	225	Imp. Renda / Imp. Diferidos	-	-
Outros	-	-	Reservas	784	812	Contribuição social	-	-
Investimentos	6	5	Outros	39	8	Partic. no resultado	-	-
Imobilizado	260	210	<b>TOTAL DO PASSIVO</b>	<b>1.902</b>	<b>1.840</b>	<b>RESULTADO LÍQUIDO</b>	<b>39</b>	<b>8</b>
Diferido + Intangível	-	-						
<b>TOTAL DO ATIVO</b>	<b>1.902</b>	<b>1.840</b>						

Rentabilidade	2013	2012	Capital	2013	2012	Operacional	2013	2012	Ciclo Financ	2013	2012	Liquidez	2013	2012
ROA	0,02	0,00	IMOB	0,00	0,00	DM	0,61	0,64	PMCR	39,16	38,17	LG	1,90	2,04
ROE	0,04	0,01	ENDIV	0,45	0,43	DC	0,03	0,03	PMPE	0,02	14,90	LC	1,90	2,04
MLB	0,34	0,36	ENDIVCP	0,45	0,43	DA	0,31	0,29	GAT	3,75	3,49	LI	0,03	0,04
MLL	0,01	0,00	ENDIVLP	-	-	COMB	0,95	0,95						
MARG. EBIT	0,01	0,00	CE	1,00	1,00	COMBA	0,94	0,94						
MARG. EBITDA	0,01	0,01	CT/CP	0,83	0,76									
												<b>Tiquete Médio</b>	<b>2013</b>	<b>2012</b>
												R\$	19,56	18,82

## UNIODONTO DE ARACAJU COOP DE TRABALHO ODONTOLOGICO

Endereço	Informações Cadastrais
AVENIDA BEIRA MAR 1222 ARACAJU, SE, 49020-010 Repr. Legal: LIOMAR MARIA DE OLIVEIRA QUARANTA	Registro: 34928-3 Dt Reg ANS: 18/12/98 CNPJ: 32.844.169/0001-14 Cooperativa Odontológica SP - região 6 Beneficiários: 2.445(dez/2013) 2.916(dez/2012) UNIODONTO DE ARACAJU COOPERATIVA DE TRABALHO ODONTOLOGICO

Ativo	2013	2012	Passivo	2013	2012	DRE	2013	2012
<b>Circulante</b>	<b>161.610</b>	<b>207.454</b>	<b>Circulante</b>	<b>80.318</b>	<b>116.796</b>			
Disponível	3.807	5.621	Prov. Técnicas	50.416	62.771	Contraprestações efetivas	757.914	1.024.011
Aplicações	110.140	137.190	Débitos ops. de saúde	-	4.783	Eventos inden. líquidos	(275.793)	(441.146)
Créditos ops. de saúde	33.468	58.722	Déb Ops não Rel c/ Planos	-	-	<b>Result. Oper c/ planos</b>	<b>482.121</b>	<b>582.865</b>
Desp. comerc. Diferidas	-	-	Trib e Enc. Soc. a Recolher	16.268	15.920			
Títulos e Créd. a receber	4.945	5.921	Emprest e Financ. a pagar	-	-	<b>Resultado Bruto</b>	<b>478.119</b>	<b>582.865</b>
Outros	9.250	-	Outros	13.635	33.321	Despesas administrativas	(512.571)	(586.519)
<b>Não Circulante</b>	<b>109.884</b>	<b>93.449</b>	<b>Não Circulante</b>	<b>14.864</b>	<b>14.864</b>	Desp. de comercialização	(3.455)	(3.098)
Realizável a longo prazo	9.837	8.691				Result. financ. líquido	10.513	23.710
Aplicações	-	-	<b>Patrimônio líquido</b>	<b>176.312</b>	<b>169.242</b>	Result. patrimonial	33.464	27.797
Outros	9.837	8.691	Capital/patr. social	54.804	53.804	<b>Result. antes imp./part.</b>	<b>6.070</b>	<b>12.503</b>
Investimentos	74.073	55.632	Reservas	121.508	115.439	Imp. Renda / Imp. Diferidos	-	-
Imobilizado	25.255	28.185	Outros	-	-	Contribuição social	-	-
Diferido + Intangível	720	941				Partic. no resultado	-	-
<b>TOTAL DO ATIVO</b>	<b>271.494</b>	<b>300.902</b>	<b>TOTAL DO PASSIVO</b>	<b>271.494</b>	<b>300.902</b>	<b>RESULTADO LÍQUIDO</b>	<b>6.070</b>	<b>12.503</b>

Rentabilidade	2013	2012	Capital	2013	2012	Operacional	2013	2012	Ciclo Financ	2013	2012	Liquidez	2013	2012
ROA	0,02	0,04	IMOB	0,28	0,19	DM	0,36	0,43	PMCR	15,90	20,64	LG	1,80	1,64
ROE	0,03	0,07	ENDIV	0,35	0,44	DC	0,00	0,00	PMPE	45,50	51,23	LC	2,01	1,78
MLB	0,63	0,57	ENDIVCP	0,30	0,39	DA	0,68	0,57	GAT	2,79	3,40	LI	0,05	0,05
MLL	0,01	0,01	ENDIVLP	0,05	0,05	COMB	1,04	1,01						
MARG. EBIT	0,01	0,02	CE	0,84	0,89	COMBA	1,03	0,98						
MARG. EBITDA	0,02	0,03	CT/CP	0,54	0,78									
												<b>Tiquete Médio</b>	<b>2013</b>	<b>2012</b>
												R\$	22,64	29,33

## UNIODONTO DE ARAÇATUBA COOPERATIVA ODONTOLOGICA

Endereço	Informações Cadastrais
RUA GENERAL OSÓRIO 310 ARACATUBA, SP, 16010-290 Repr. Legal: PAULO CEZAR BATAGELO	Registro: 36282-4 Dt Reg ANS: 21/12/98 CNPJ: 01.856.688/0001-79 Cooperativa Odontológica - região 5 Beneficiários: 2.391(dez/2013) 3.953(dez/2012) UNIODONTO ARACATUBA

Ativo	2013	2012	Passivo	2013	2012	DRE	2013	2012
<b>Circulante</b>	<b>110.641</b>	<b>526.127</b>	<b>Circulante</b>	<b>62.093</b>	<b>64.881</b>			
Disponível	3.155	26.546	Prov. Técnicas	37.671	32.415	Contraprestações efetivas	764.918	428.974
Aplicações	57.865	408.367	Débitos ops. de saúde	-	-	Eventos inden. líquidos	(275.032)	(134.179)
Créditos ops. de saúde	34.268	77.085	Déb Ops não Rel c/ Planos	-	-	<b>Result. Oper c/ planos</b>	<b>489.886</b>	<b>294.795</b>
Desp. comerc. Diferidas	-	-	Trib e Enc. Soc. a Recolher	8.102	15.455			
Títulos e Créd. a receber	5.344	-	Emprest e Financ. a pagar	1.218	-	<b>Resultado Bruto</b>	<b>408.551</b>	<b>906.272</b>
Outros	10.009	14.129	Outros	15.102	17.010	Despesas administrativas	(416.491)	(369.076)
<b>Não Circulante</b>	<b>389.790</b>	<b>41.010</b>	<b>Não Circulante</b>	<b>48.757</b>	<b>227.091</b>	Desp. de comercialização	-	-
Realizável a longo prazo	-	4.093				Result. financ. líquido	23.838	(60.347)
Aplicações	-	-	<b>Patrimônio líquido</b>	<b>389.581</b>	<b>275.165</b>	Result. patrimonial	-	-
Outros	-	4.093	Capital/patr. social	82.717	100.342	<b>Result. antes imp./part.</b>	<b>15.898</b>	<b>18.120</b>
Investimentos	32.581	24.810	Reservas	335.615	161.853	Imp. Renda / Imp. Diferidos	(5.401)	(3.094)
Imobilizado	357.209	12.107	Outros	(28.751)	12.970	Contribuição social	(3.241)	(1.856)
Diferido + Intangível	-	-				Partic. no resultado	-	-
<b>TOTAL DO ATIVO</b>	<b>500.431</b>	<b>567.136</b>	<b>TOTAL DO PASSIVO</b>	<b>500.431</b>	<b>567.136</b>	<b>RESULTADO LÍQUIDO</b>	<b>7.256</b>	<b>13.170</b>

Rentabilidade	2013	2012	Capital	2013	2012	Operacional	2013	2012	Ciclo Financ	2013	2012	Liquidez	2013	2012
ROA	0,01	0,02	IMOB	0,07	0,04	DM	0,36	0,31	PMCR	16,13	64,69	LG	1,00	1,82
ROE	0,02	0,05	ENDIV	0,22	0,51	DC	-	-	PMPE	36,82	86,97	LC	1,78	8,11
MLB	0,53	2,11	ENDIVCP	0,12	0,11	DA	0,54	0,86	GAT	1,53	0,76	LI	0,05	0,41
MLL	0,01	0,03	ENDIVLP	0,10	0,40	COMB	0,90	1,17						
MARG. EBIT	0,04	0,23	CE	0,56	0,22	COMBA	0,88	1,37						
MARG. EBITDA	0,05	0,24	CT/CP	0,28	1,06									
												<b>Tiquete Médio</b>	<b>2013</b>	<b>2012</b>
												R\$	22,76	9,10

## UNIODONTO DE AVARE COOPERATIVA ODONTOLÓGICA

Endereço			Informações Cadastrais											
RUA DISTRITO FEDERAL 1001 AVARE, SP, 18700-160 Repr. Legal: PAULA SALES FERREIRA			Registro: 31166-9 Dt Reg ANS: 16/12/98 CNPJ: 00.014.922/0001-58 Cooperativa Odontológica - região 5 Beneficiários: 6.545(dez/2013) 6.350(dez/2012) UNIODONTO DE AVARE											
Ativo	2013	2012	Passivo	2013	2012	DRE	2013	2012						
<b>Circulante</b>	<b>368.723</b>	<b>274.720</b>	<b>Circulante</b>	<b>83.729</b>	<b>63.961</b>	Contraprestações efetivas	808.842	728.276						
Disponível	31.543	52.352	Prov. Técnicas	42.590	17.544	Eventos inden. líquidos	(489.048)	(370.026)						
Aplicações	249.912	128.306	Débitos ops. de saúde	-	-	<b>Result. Oper c/ planos</b>	<b>319.794</b>	<b>358.249</b>						
Créditos ops. de saúde	81.357	78.855	Déb Ops não Rel c/ Planos	-	-	<b>Resultado Bruto</b>	<b>372.749</b>	<b>355.373</b>						
Desp. comerc. Diferidas	-	-	Trib e Enc. Soc. a Recolher	12.200	7.601	Despesas administrativas	(277.241)	(183.558)						
Títulos e Créd. a receber	1.343	2.419	Emprest e Financ. a pagar	-	4.479	Desp. de comercialização	(504)	-						
Outros	4.568	12.789	Outros	28.940	34.337	Result. financ. líquido	19.013	(3.962)						
<b>Não Circulante</b>	<b>239.565</b>	<b>242.055</b>	<b>Não Circulante</b>	<b>114.392</b>	<b>96.847</b>	Result. patrimonial	-	-						
Realizável a longo prazo	-	-	<b>Patrimônio líquido</b>	<b>410.167</b>	<b>355.966</b>	<b>Result. antes imp/part.</b>	<b>114.016</b>	<b>128.284</b>						
Aplicações	-	-	Capital/patr. social	103.632	99.465	Imp. Renda / Imp. Diferidos	(1.746)	(971)						
Outros	-	-	Reservas	275.938	208.301	Contribuição social	-	(583)						
Investimentos	1.023	1.023	Outros	30.597	48.200	Partic. no resultado	-	-						
Imobilizado	236.294	241.032	<b>TOTAL DO PASSIVO</b>	<b>608.289</b>	<b>516.775</b>	<b>RESULTADO LÍQUIDO</b>	<b>112.270</b>	<b>126.730</b>						
Diferido + Intangível	2.249	-												
<b>TOTAL DO ATIVO</b>	<b>608.289</b>	<b>516.775</b>												
Rentabilidade	2013	2012	Capital	2013	2012	Operacional	2013	2012	Ciclo Financ	2013	2012	Liquidez	2013	2012
ROA	0,18	0,25	IMOB	0,01	0,00	DM	0,60	0,51	PMCR	36,21	38,98	LG	1,86	1,71
ROE	0,27	0,36	ENDIV	0,33	0,31	DC	0,00	-	PMPE	19,63	17,07	LC	4,40	4,30
MLB	0,46	0,49	ENDIVCP	0,14	0,12	DA	0,34	0,25	GAT	1,33	1,41	LI	0,38	0,82
MLL	0,14	0,17	ENDIVLP	0,19	0,19	COMB	0,95	0,76						
MARG. EBIT	0,14	0,19	CE	0,42	0,40	COMBA	0,93	0,76						
MARG. EBITDA	0,15	0,20	CT/CP	0,48	0,45									
												<b>Tiquete Médio</b>	<b>2013</b>	<b>2012</b>
												R\$	10,47	9,50

## UNIODONTO DE BEBEDOURO - COOPERATIVA DE TRABALHO ODONTOLÓGICO

Endereço			Informações Cadastrais											
RUA SÃO JOÃO 1040 BEBEDOURO, SP, 14700-305 Repr. Legal: ANTONIO CARLOS CAMARGO MACHADO			Registro: 32709-3 Dt Reg ANS: 17/12/98 CNPJ: 66.095.423/0001-40 Cooperativa Odontológica - região 5 Beneficiários: 11.557(dez/2013) 10.866(dez/2012) UNIODONTO DE BEBEDOURO											
Ativo (x mil)	2013	2012	Passivo (x mil)	2013	2012	DRE (x mil)	2013	2012						
<b>Circulante</b>	<b>1.376</b>	<b>1.131</b>	<b>Circulante</b>	<b>480</b>	<b>284</b>	Contraprestações efetivas	3.085	2.656						
Disponível	22	22	Prov. Técnicas	270	140	Eventos inden. líquidos	(1.958)	(1.595)						
Aplicações	851	780	Débitos ops. de saúde	-	3	<b>Result. Oper c/ planos</b>	<b>1.127</b>	<b>1.060</b>						
Créditos ops. de saúde	222	74	Déb Ops não Rel c/ Planos	-	-	<b>Resultado Bruto</b>	<b>1.155</b>	<b>1.060</b>						
Desp. comerc. Diferidas	-	-	Trib e Enc. Soc. a Recolher	82	67	Despesas administrativas	(1.003)	(923)						
Títulos e Créd. a receber	77	86	Emprest e Financ. a pagar	-	-	Desp. de comercialização	(65)	(58)						
Outros	205	169	Outros	128	73	Result. financ. líquido	13	42						
<b>Não Circulante</b>	<b>258</b>	<b>203</b>	<b>Não Circulante</b>	<b>514</b>	<b>477</b>	Result. patrimonial	-	7						
Realizável a longo prazo	71	22	<b>Patrimônio líquido</b>	<b>640</b>	<b>573</b>	<b>Result. antes imp/part.</b>	<b>100</b>	<b>86</b>						
Aplicações	-	-	Capital/patr. social	83	81	Imp. Renda / Imp. Diferidos	-	-						
Outros	71	22	Reservas	521	406	Contribuição social	-	-						
Investimentos	60	60	Outros	37	86	Partic. no resultado	-	-						
Imobilizado	127	120	<b>TOTAL DO PASSIVO</b>	<b>1.634</b>	<b>1.334</b>	<b>RESULTADO LÍQUIDO</b>	<b>100</b>	<b>86</b>						
Diferido + Intangível	0	0												
<b>TOTAL DO ATIVO</b>	<b>1.634</b>	<b>1.334</b>												
Rentabilidade	2013	2012	Capital	2013	2012	Operacional	2013	2012	Ciclo Financ	2013	2012	Liquidez	2013	2012
ROA	0,06	0,06	IMOB	0,04	0,05	DM	0,63	0,60	PMCR	25,91	10,05	LG	1,46	1,52
ROE	0,16	0,15	ENDIV	0,61	0,57	DC	0,02	0,02	PMPE	42,55	31,55	LC	2,87	3,98
MLB	0,37	0,40	ENDIVCP	0,29	0,21	DA	0,33	0,35	GAT	1,89	1,99	LI	0,05	0,08
MLL	0,03	0,03	ENDIVLP	0,31	0,36	COMB	0,98	0,97						
MARG. EBIT	0,05	0,04	CE	0,48	0,37	COMBA	0,98	0,95						
MARG. EBITDA	0,05	0,04	CT/CP	1,55	1,33									
												<b>Tiquete Médio</b>	<b>2013</b>	<b>2012</b>
												R\$	22,78	22,15

## UNIODONTO DE BOTUCATU COOPERATIVA ODONTOLÓGICA

Endereço	Informações Cadastrais
RUA DR CARDOSO DE ALMEIDA 888 BOTUCATU, SP, 18600-050 Repr. Legal: SERGIO HENRIQUE BAUER	Registro: 34747-7 Dt Reg ANS: 16/12/98 CNPJ: 01.946.395/0001-82 Cooperativa Odontológica - região 5 Beneficiários: 6.929(dez/2013) 6.638(dez/2012) UNIODONTO BOTUCATU

Ativo (x mil)	2013	2012	Passivo (x mil)	2013	2012	DRE (x mil)	2013	2012
<b>Circulante</b>	<b>961</b>	<b>993</b>	<b>Circulante</b>	<b>243</b>	<b>221</b>			
Disponível	62	36	Prov. Técnicas	151	65	Contraprestações efetivas	1.018	2.305
Aplicações	449	463	Débitos ops. de saúde	-	41	Eventos inden. líquidos	(1.814)	(1.557)
Créditos ops. de saúde	266	370	Déb Ops não Rel c/ Planos	-	-	<b>Result. Oper c/ planos</b>	<b>(796)</b>	<b>748</b>
Desp. comerc. Diferidas	-	-	Trib e Enc. Soc. a Recolher	59	55			
Títulos e Créd. a receber	50	36	Emprest e Financ. a pagar	-	-	<b>Resultado Bruto</b>	<b>332</b>	<b>748</b>
Outros	135	87	Outros	33	61	Despesas administrativas	(361)	(325)
<b>Não Circulante</b>	<b>179</b>	<b>187</b>	<b>Não Circulante</b>	<b>197</b>	<b>182</b>	Desp. de comercialização	(76)	(71)
Realizável a longo prazo	134	134	<b>Patrimônio líquido</b>	<b>699</b>	<b>776</b>	Result. financ. líquido	39	31
Aplicações	-	-	Capital/patr. social	36	37	Result. patrimonial	-	(43)
Outros	134	134	Reservas	742	603	<b>Result. antes imp./part.</b>	<b>(66)</b>	<b>168</b>
Investimentos	16	16	Outros	(80)	135	Imp. Renda / Imp. Diferidos	(9)	(5)
Imobilizado	29	36	<b>TOTAL DO PASSIVO</b>	<b>1.139</b>	<b>1.180</b>	Contribuição social	(5)	(3)
Diferido + Intangível	0	0				Partic. no resultado	-	-
<b>TOTAL DO ATIVO</b>	<b>1.139</b>	<b>1.180</b>				<b>RESULTADO LÍQUIDO</b>	<b>(80)</b>	<b>161</b>

Rentabilidade	2013	2012	Capital	2013	2012	Operacional	2013	2012	Ciclo Financ	2013	2012	Liquidez	2013	2012
ROA	(0,07)	0,14	IMOB	0,01	0,01	DM	1,78	0,68	PMCR	94,05	57,79	LG	2,48	2,79
ROE	(0,11)	0,21	ENDIV	0,39	0,34	DC	0,07	0,03	PMPE	25,10	14,93	LC	3,95	4,48
MLB	0,33	0,32	ENDIVCP	0,21	0,19	DA	0,35	0,14	GAT	0,89	1,95	LI	0,25	0,16
MLL	(0,08)	0,07	ENDIVLP	0,17	0,15	COMB	2,21	0,85						
MARG. EBIT	(0,04)	0,07	CE	0,55	0,55	COMBA	2,13	0,84						
MARG. EBITDA	(0,04)	0,08	CT/CP	0,63	0,52									
												<b>Tiquete Médio</b>	<b>2013</b>	<b>2012</b>
												R\$	12,58	29,01

## UNIODONTO DE BRAGANÇA PAULISTA COOP DE TRABALHO ODONTOLÓGICO

Endereço	Informações Cadastrais
RUA DR. CANDIDO RODRIGUES 33 BRAGANCA PAULISTA, SP, 12900-360 Repr. Legal: ADRIANO FRANCO DE OLIVEIRA	Registro: 30619-3 Dt Reg ANS: 17/12/98 CNPJ: 02.478.779/0001-80 Cooperativa Odontológica SP - região 5 Beneficiários: 4.164(dez/2013) 6.822(dez/2012) UNIODONTO BRAGANÇA PAULISTA

Ativo	2013	2012	Passivo	2013	2012	DRE	2013	2012
<b>Circulante</b>	<b>196.019</b>	<b>214.538</b>	<b>Circulante</b>	<b>76.943</b>	<b>64.208</b>			
Disponível	1.393	11.194	Prov. Técnicas	42.392	30.214	Contraprestações efetivas	816.138	863.887
Aplicações	145.918	178.321	Débitos ops. de saúde	-	-	Eventos inden. líquidos	(531.909)	(512.036)
Créditos ops. de saúde	23.129	7.207	Déb Ops não Rel c/ Planos	-	-	<b>Result. Oper c/ planos</b>	<b>284.229</b>	<b>351.852</b>
Desp. comerc. Diferidas	-	-	Trib e Enc. Soc. a Recolher	11.266	10.489			
Títulos e Créd. a receber	876	1.345	Emprest e Financ. a pagar	393	8	<b>Resultado Bruto</b>	<b>447.736</b>	<b>445.704</b>
Outros	24.702	16.472	Outros	22.892	23.497	Despesas administrativas	(454.725)	(449.941)
<b>Não Circulante</b>	<b>103.410</b>	<b>95.890</b>	<b>Não Circulante</b>	<b>101.812</b>	<b>117.833</b>	Desp. de comercialização	(6.669)	(5.389)
Realizável a longo prazo	56.739	62.474	<b>Patrimônio líquido</b>	<b>120.674</b>	<b>128.388</b>	Result. financ. líquido	9.711	35.576
Aplicações	-	-	Capital/patr. social	77.108	79.841	Result. patrimonial	-	458
Outros	56.739	62.474	Reservas	48.880	48.236	<b>Result. antes imp./part.</b>	<b>(3.947)</b>	<b>365</b>
Investimentos	23.399	22.931	Outros	(5.314)	310	Imp. Renda / Imp. Diferidos	(854)	-
Imobilizado	23.273	10.486	<b>TOTAL DO PASSIVO</b>	<b>299.428</b>	<b>310.429</b>	Contribuição social	(513)	-
Diferido + Intangível	-	-				Partic. no resultado	-	-
<b>TOTAL DO ATIVO</b>	<b>299.428</b>	<b>310.429</b>				<b>RESULTADO LÍQUIDO</b>	<b>(5.314)</b>	<b>365</b>

Rentabilidade	2013	2012	Capital	2013	2012	Operacional	2013	2012	Ciclo Financ	2013	2012	Liquidez	2013	2012
ROA	(0,02)	0,00	IMOB	0,08	0,07	DM	0,65	0,59	PMCR	10,20	3,00	LG	1,41	1,52
ROE	(0,04)	0,00	ENDIV	0,60	0,59	DC	0,01	0,01	PMPE	22,37	21,24	LC	2,55	3,34
MLB	0,55	0,52	ENDIVCP	0,26	0,21	DA	0,56	0,52	GAT	2,73	2,78	LI	0,02	0,17
MLL	(0,01)	0,00	ENDIVLP	0,34	0,38	COMB	1,22	1,12						
MARG. EBIT	0,00	0,01	CE	0,43	0,35	COMBA	1,20	1,08						
MARG. EBITDA	0,01	0,01	CT/CP	1,48	1,42									
												<b>Tiquete Médio</b>	<b>2013</b>	<b>2012</b>
												R\$	15,85	11,03

## UNIODONTO DE CACAPAVA COOPERATIVA ODONTOLÓGICA

Endereço	Informações Cadastrais
RA CEL JOÃO DIAS GUIMARÃES 20 CACAPAVA, SP, 12281-350 Repr. Legal: JOAO ROBERTO PERES	Registro: 34730-2 Dt Reg ANS: 16/12/98 CNPJ: 00.022.130/0001-25 Cooperativa Odontológica SP - região 5 Beneficiários: 6.517(dez/2013) 6.101(dez/2012) UNIODONTO

Ativo	2013	2012	Passivo	2013	2012	DRE	2013	2012
<b>Circulante</b>	<b>461.432</b>	<b>434.147</b>	<b>Circulante</b>	<b>158.323</b>	<b>157.297</b>	Contraprestações efetivas	1.178.487	1.842.353
Disponível	44.520	25.302	Prov. Técnicas	112.347	104.318	Eventos inden. líquidos	(719.611)	(1.253.810)
Aplicações	280.449	276.130	Débitos ops. de saúde	-	4.384	<b>Result. Oper c/ planos</b>	<b>458.877</b>	<b>588.543</b>
Créditos ops. de saúde	63.998	107.239	Déb Ops não Rel c/ Planos	-	-	<b>Resultado Bruto</b>	<b>555.874</b>	<b>588.543</b>
Desp. comerc. Diferidas	-	-	Trib e Enc. Soc. a Recolher	26.409	26.196	Despesas administrativas	(543.576)	(514.217)
Títulos e Créd. a receber	29.706	20.731	Emprest e Financ. a pagar	-	-	Desp. de comercialização	-	(2.305)
Outros	42.760	4.746	Outros	19.567	22.400	Result. financ. líquido	9.912	2.604
<b>Não Circulante</b>	<b>89.219</b>	<b>94.176</b>	<b>Não Circulante</b>	<b>-</b>	<b>2.483</b>	Result. patrimonial	-	218
Realizável a longo prazo	-	-	<b>Patrimônio líquido</b>	<b>392.328</b>	<b>368.543</b>	Result. antes imp./part.	<b>22.209</b>	<b>25.307</b>
Aplicações	-	-	Capital/patr. social	107.694	106.119	Imp. Renda / Imp. Diferidos	-	-
Outros	-	-	Reservas	280.398	237.117	Contribuição social	-	-
Investimentos	69.074	69.074	Outros	4.235	25.307	Partic. no resultado	-	-
Imobilizado	20.145	25.102	<b>TOTAL DO PASSIVO</b>	<b>550.651</b>	<b>528.323</b>	<b>RESULTADO LÍQUIDO</b>	<b>22.209</b>	<b>25.307</b>
Diferido + Intangível	-	-						
<b>TOTAL DO ATIVO</b>	<b>550.651</b>	<b>528.323</b>						

Rentabilidade	2013	2012	Capital	2013	2012	Operacional	2013	2012	Ciclo Financ	2013	2012	Liquidez	2013	2012
ROA	0,04	0,05	IMOB	0,13	0,13	DM	0,61	0,68	PMCR	19,55	20,95	LG	2,91	2,72
ROE	0,06	0,07	ENDIV	0,29	0,30	DC	-	0,00	PMPE	45,25	29,95	LC	2,91	2,76
MLB	0,47	0,32	ENDIVCP	0,29	0,30	DA	0,46	0,28	GAT	2,14	3,49	LI	0,28	0,16
MLL	0,02	0,01	ENDIVLP	-	0,00	COMB	1,07	0,96						
MARG. EBIT	0,03	0,02	CE	1,00	0,98	COMBA	1,06	0,96						
MARG. EBITDA	0,04	0,03	CT/CP	0,40	0,43									
												<b>Tiquete Médio</b>	<b>2013</b>	<b>2012</b>
												R\$	15,62	14,40

## UNIODONTO DE CAMPINAS COOPERATIVA ODONTOLÓGICA

Endereço	Informações Cadastrais
AV BRASIL 200 CAMPINAS, SP, 13023-075 Repr. Legal: HOMERO CASONATO	Registro: 35049-4 Dt Reg ANS: 16/12/98 CNPJ: 51.304.798/0001-04 Cooperativa Odontológica - região 5 Beneficiários: 322.809(dez/2013) 309.624(dez/2012) UNIODONTO DE CAMPINAS

Ativo (x mil)	2013	2012	Passivo (x mil)	2013	2012	DRE (x mil)	2013	2012
<b>Circulante</b>	<b>20.934</b>	<b>19.824</b>	<b>Circulante</b>	<b>11.280</b>	<b>8.423</b>	Contraprestações efetivas	60.499	59.150
Disponível	563	205	Prov. Técnicas	6.676	3.882	Eventos inden. líquidos	(49.192)	(48.214)
Aplicações	6.314	7.211	Débitos ops. de saúde	-	-	<b>Result. Oper c/ planos</b>	<b>11.307</b>	<b>10.936</b>
Créditos ops. de saúde	1.792	2.962	Déb Ops não Rel c/ Planos	-	-	<b>Resultado Bruto</b>	<b>14.532</b>	<b>10.936</b>
Desp. comerc. Diferidas	-	-	Trib e Enc. Soc. a Recolher	1.339	1.158	Despesas administrativas	(11.262)	(11.758)
Títulos e Créd. a receber	5.518	4.456	Emprest e Financ. a pagar	176	652	Desp. de comercialização	(995)	(778)
Outros	6.748	4.990	Outros	3.089	2.731	Result. financ. líquido	(920)	(178)
<b>Não Circulante</b>	<b>8.031</b>	<b>5.753</b>	<b>Não Circulante</b>	<b>9.043</b>	<b>8.160</b>	Result. patrimonial	68	91
Realizável a longo prazo	1.659	1.562	<b>Patrimônio líquido</b>	<b>8.643</b>	<b>8.994</b>	Result. antes imp./part.	<b>1.423</b>	<b>1.027</b>
Aplicações	-	-	Capital/patr. social	191	181	Imp. Renda / Imp. Diferidos	-	-
Outros	1.659	1.562	Reservas	7.806	7.567	Contribuição social	-	-
Investimentos	1.599	1.599	Outros	645	1.246	Partic. no resultado	-	-
Imobilizado	4.774	2.591	<b>TOTAL DO PASSIVO</b>	<b>28.966</b>	<b>25.576</b>	<b>RESULTADO LÍQUIDO</b>	<b>1.423</b>	<b>1.027</b>
Diferido + Intangível	-	-						
<b>TOTAL DO ATIVO</b>	<b>28.966</b>	<b>25.576</b>						

Rentabilidade	2013	2012	Capital	2013	2012	Operacional	2013	2012	Ciclo Financ	2013	2012	Liquidez	2013	2012
ROA	0,05	0,04	IMOB	0,06	0,06	DM	0,81	0,82	PMCR	10,66	18,03	LG	1,11	1,29
ROE	0,16	0,11	ENDIV	0,70	0,65	DC	0,02	0,01	PMPE	3,61	4,40	LC	1,86	2,35
MLB	0,24	0,18	ENDIVCP	0,39	0,33	DA	0,19	0,20	GAT	2,09	2,31	LI	0,05	0,02
MLL	0,02	0,02	ENDIVLP	0,31	0,32	COMB	1,02	1,03						
MARG. EBIT	0,05	0,03	CE	0,56	0,51	COMBA	1,03	1,03						
MARG. EBITDA	0,05	0,03	CT/CP	2,35	1,84									
												<b>Tiquete Médio</b>	<b>2013</b>	<b>2012</b>
												R\$	16,04	17,08

## UNIODONTO DE CAMPO GRANDE SIST. NAC. COOP. ODONT.

Endereço	Informações Cadastrais
RUA ANTONIO MARIA COELHO 1463 CAMPO GRANDE, MS, 79002-221 Repr. Legal: HERBERTO CRISTOVAM DIAS GOMES	Registro: 34718-3 Dt Reg ANS: 21/12/98 CNPJ: 03.511.888/0001-15 Cooperativa Odontológica - região 3 Beneficiários: 12.756(dez/2013) 12.152(dez/2012) UNIODONTO SISTEMA NACIONAL DE COOP. ODONTOLOGICAS

Ativo (x mil)	2013	2012	Passivo (x mil)	2013	2012	DRE (x mil)	2013	2012
<b>Circulante</b>	<b>650</b>	<b>388</b>	<b>Circulante</b>	<b>284</b>	<b>184</b>			
Disponível	42	4	Prov. Técnicas	226	118	Contraprestações efetivas	2.051	2.132
Aplicações	293	151	Débitos ops. de saúde	-	10	Eventos inden. líquidos	(1.283)	(1.416)
Créditos ops. de saúde	265	206	Déb Ops não Rel c/ Planos	-	-	<b>Result. Oper c/ planos</b>	<b>768</b>	<b>716</b>
Desp. comerc. Diferidas	-	-	Trib e Enc. Soc. a Recolher	23	30			
Títulos e Créd. a receber	11	10	Emprest e Financ. a pagar	-	-	<b>Resultado Bruto</b>	<b>937</b>	<b>716</b>
Outros	39	17	Outros	35	26	Despesas administrativas	(811)	(662)
<b>Não Circulante</b>	<b>1.183</b>	<b>1.151</b>	<b>Não Circulante</b>	<b>992</b>	<b>966</b>	Desp. de comercialização	(20)	(35)
Realizável a longo prazo	863	723	<b>Patrimônio líquido</b>	<b>556</b>	<b>389</b>	Result. financ. líquido	14	1
Aplicações	-	-	Capital/patr. social	114	100	Result. patrimonial	0	5
Outros	863	723	Reservas	354	219	<b>Result. antes imp./part.</b>	<b>120</b>	<b>70</b>
Investimentos	31	135	Outros	89	70	Imp. Renda / Imp. Diferidos	-	-
Imobilizado	288	293	<b>TOTAL DO ATIVO</b>	<b>1.832</b>	<b>1.539</b>	Contribuição social	-	-
Diferido + Intangível	-	-	<b>TOTAL DO PASSIVO</b>	<b>1.832</b>	<b>1.539</b>	Partic. no resultado	-	-
						<b>RESULTADO LÍQUIDO</b>	<b>120</b>	<b>70</b>

Rentabilidade	2013	2012	Capital	2013	2012	Operacional	2013	2012	Ciclo Financ	2013	2012	Liquidez	2013	2012
ROA	0,07	0,05	IMOB	0,02	0,09	DM	0,63	0,66	PMCR	46,49	34,72	LG	1,19	0,97
ROE	0,22	0,18	ENDIV	0,70	0,75	DC	0,01	0,02	PMPE	37,57	30,03	LC	2,29	2,11
MLB	0,46	0,34	ENDIVCP	0,16	0,12	DA	0,40	0,31	GAT	1,12	1,39	LI	0,15	0,02
MLL	0,06	0,03	ENDIVLP	0,54	0,63	COMB	1,03	0,99						
MARG. EBIT	0,07	0,04	CE	0,22	0,16	COMBA	1,02	0,99						
MARG. EBITDA	0,08	0,05	CT/CP	2,29	2,95									
												<b>Tiquete Médio</b>	<b>2013</b>	<b>2012</b>
												R\$	13,60	16,62

## UNIODONTO DE CAMPOS - COOPERATIVA ODONTOLOGICA

Endereço	Informações Cadastrais
RUA SALDANHA MARINHO 416 CAMPOS DOS GOYTACAZES, RJ, 28010-270 Repr. Legal: LUIZ RODRIGO CORTES LOPES	Registro: 40251-6 Dt Reg ANS: 24/03/99 CNPJ: 03.005.846/0001-02 Cooperativa Odontológica - região 5 Beneficiários: 10.675(dez/2013) 11.777(dez/2012) UNIODONTO DE CAMPOS COOPERATIVA ODONTOLOGICA

Ativo	2013	2012	Passivo	2013	2012	DRE	2013	2012
<b>Circulante</b>	<b>320.489</b>	<b>314.271</b>	<b>Circulante</b>	<b>317.251</b>	<b>293.284</b>			
Disponível	29.072	2.158	Prov. Técnicas	112.124	99.144	Contraprestações efetivas	1.836.640	1.819.286
Aplicações	-	-	Débitos ops. de saúde	-	-	Eventos inden. líquidos	(1.046.209)	(1.081.294)
Créditos ops. de saúde	192.007	184.269	Déb Ops não Rel c/ Planos	-	-	<b>Result. Oper c/ planos</b>	<b>790.432</b>	<b>737.992</b>
Desp. comerc. Diferidas	-	-	Trib e Enc. Soc. a Recolher	25.925	35.407			
Títulos e Créd. a receber	767	1.926	Emprest e Financ. a pagar	141.038	139.191	<b>Resultado Bruto</b>	<b>1.021.667</b>	<b>978.183</b>
Outros	98.642	125.917	Outros	38.164	19.542	Despesas administrativas	(983.698)	(818.581)
<b>Não Circulante</b>	<b>327.551</b>	<b>329.882</b>	<b>Não Circulante</b>	<b>266.092</b>	<b>277.783</b>	Desp. de comercialização	(30.308)	(28.284)
Realizável a longo prazo	-	-	<b>Patrimônio líquido</b>	<b>64.697</b>	<b>73.085</b>	Result. financ. líquido	(65.279)	(77.653)
Aplicações	-	-	Capital/patr. social	107.950	91.418	Result. patrimonial	2.404	981
Outros	-	-	Reservas	11.962	11.194	<b>Result. antes imp./part.</b>	<b>(55.215)</b>	<b>(29.527)</b>
Investimentos	15.282	11.027	Outros	(55.215)	(29.527)	Imp. Renda / Imp. Diferidos	-	-
Imobilizado	312.269	318.854	<b>TOTAL DO ATIVO</b>	<b>648.040</b>	<b>644.152</b>	Contribuição social	-	-
Diferido + Intangível	-	-	<b>TOTAL DO PASSIVO</b>	<b>648.040</b>	<b>644.152</b>	Partic. no resultado	-	-
						<b>RESULTADO LÍQUIDO</b>	<b>(55.215)</b>	<b>(29.527)</b>

Rentabilidade	2013	2012	Capital	2013	2012	Operacional	2013	2012	Ciclo Financ	2013	2012	Liquidez	2013	2012
ROA	(0,09)	(0,05)	IMOB	0,02	0,02	DM	0,57	0,59	PMCR	37,64	36,46	LG	0,55	0,55
ROE	(0,85)	(0,40)	ENDIV	0,90	0,89	DC	0,02	0,02	PMPE	28,23	33,01	LC	1,01	1,07
MLB	0,56	0,54	ENDIVCP	0,49	0,46	DA	0,54	0,45	GAT	2,83	2,82	LI	0,09	0,01
MLL	(0,03)	(0,02)	ENDIVLP	0,41	0,43	COMB	1,12	1,06						
MARG. EBIT	0,01	0,03	CE	0,54	0,51	COMBA	1,16	1,11						
MARG. EBITDA	0,02	0,04	CT/CP	9,02	7,81									
												<b>Tiquete Médio</b>	<b>2013</b>	<b>2012</b>
												R\$	13,83	13,77

## UNIODONTO DE CATANDUVA COOPERATIVA ODONTOLÓGICA

Endereço	Informações Cadastrais
PRAÇA 9 DE JULHO 141 CATANDUVA, SP, 15800-225 Repr. Legal: JOSÉ EDUARDO HADDAD	Registro: 35468-6 Dt Reg ANS: 16/12/98 CNPJ: 00.855.599/0001-45 Cooperativa Odontológica - região 5 Beneficiários: 14.219(dez/2013) 15.556(dez/2012) UNIODONTO DE CATANDUVA

Ativo (x mil)	2013	2012	Passivo (x mil)	2013	2012	DRE (x mil)	2013	2012
<b>Circulante</b>	<b>3.272</b>	<b>2.343</b>	<b>Circulante</b>	<b>879</b>	<b>361</b>			
Disponível	133	62	Prov. Técnicas	671	132	Contraprestações efetivas	1.034	3.527
Aplicações	2.636	2.157	Débitos ops. de saúde	44	13	Eventos inden. líquidos	(583)	(2.138)
Créditos ops. de saúde	273	42	Déb Ops não Rel c/ Planos	-	9	<b>Result. Oper c/ planos</b>	<b>451</b>	<b>1.389</b>
Desp. comerc. Diferidas	-	-	Trib e Enc. Soc. a Recolher	100	79	<b>Resultado Bruto</b>	<b>195</b>	<b>1.351</b>
Títulos e Créd. a receber	-	27	Emprest e Financ. a pagar	-	-	Despesas administrativas	(232)	(756)
Outros	229	56	Outros	64	128	Desp. de comercialização	(49)	(194)
<b>Não Circulante</b>	<b>789</b>	<b>768</b>	<b>Não Circulante</b>	<b>-</b>	<b>-</b>	Result. financ. líquido	54	151
Realizável a longo prazo	-	-	<b>Patrimônio líquido</b>	<b>3.182</b>	<b>2.750</b>	Result. patrimonial	-	3
Aplicações	-	-	Capital/patr. social	691	513	<b>Result. antes imp/part.</b>	<b>(32)</b>	<b>603</b>
Outros	-	-	Reservas	2.175	1.849	Imp. Renda / Imp. Diferidos	(9)	(22)
Investimentos	7	6	Outros	316	389	Contribuição social	(5)	(13)
Imobilizado	783	762	<b>TOTAL DO PASSIVO</b>	<b>4.061</b>	<b>3.111</b>	Partic. no resultado	-	-
Diferido + Intangível	-	-				<b>RESULTADO LÍQUIDO</b>	<b>(46)</b>	<b>568</b>
<b>TOTAL DO ATIVO</b>	<b>4.061</b>	<b>3.111</b>						

Rentabilidade	2013	2012	Capital	2013	2012	Operacional	2013	2012	Ciclo Financ	2013	2012	Liquidez	2013	2012
ROA	(0,01)	0,18	IMOB	0,00	0,00	DM	0,56	0,61	PMCR	95,17	4,24	LG	3,72	6,49
ROE	(0,01)	0,21	ENDIV	0,22	0,12	DC	0,05	0,06	PMPE	233,71	22,15	LC	3,72	6,49
MLB	0,19	0,38	ENDIVCP	0,22	0,12	DA	0,22	0,21	GAT	0,25	1,13	LI	0,15	0,17
MLL	(0,04)	0,16	ENDIVLP	-	-	COMB	0,84	0,88						
MARG. EBIT	(0,02)	0,17	CE	1,00	1,00	COMBA	0,79	0,84						
MARG. EBITDA	(0,01)	0,18	CT/CP	0,28	0,13									
												<b>Tiquete Médio</b>	<b>2013</b>	<b>2012</b>
												R\$	5,88	19,75

## UNIODONTO DE CRUZ ALTA- COOPERATIVA ODONTOLÓGICA LTDA

Endereço	Informações Cadastrais
GENERAL CAMARA 1173 CRUZ ALTA, RS, 98005-010 Repr. Legal: OSVALDO CAINO TEIXEIRA	Registro: 31577-0 Dt Reg ANS: 21/12/98 CNPJ: 02.510.461/0001-30 Cooperativa Odontológica - região 5 Beneficiários: 5.254(dez/2013) 5.502(dez/2012) UNIODONTO DE CRUZ ALTA

Ativo	2013	2012	Passivo	2013	2012	DRE	2013	2012
<b>Circulante</b>	<b>70.244</b>	<b>82.502</b>	<b>Circulante</b>	<b>29.445</b>	<b>24.865</b>			
Disponível	12.213	9.216	Prov. Técnicas	-	-	Contraprestações efetivas	554.261	521.024
Aplicações	37.465	54.843	Débitos ops. de saúde	-	2	Eventos inden. líquidos	(459.886)	(443.365)
Créditos ops. de saúde	5.411	2.366	Déb Ops não Rel c/ Planos	-	-	<b>Result. Oper c/ planos</b>	<b>94.375</b>	<b>77.660</b>
Desp. comerc. Diferidas	-	-	Trib e Enc. Soc. a Recolher	13.210	10.927	<b>Resultado Bruto</b>	<b>149.310</b>	<b>88.572</b>
Títulos e Créd. a receber	1.095	721	Emprest e Financ. a pagar	-	-	Despesas administrativas	(180.634)	(154.782)
Outros	14.061	15.356	Outros	16.235	13.936	Desp. de comercialização	-	-
<b>Não Circulante</b>	<b>23.178</b>	<b>20.017</b>	<b>Não Circulante</b>	<b>-</b>	<b>-</b>	Result. financ. líquido	5.294	6.535
Realizável a longo prazo	-	-	<b>Patrimônio líquido</b>	<b>63.977</b>	<b>77.654</b>	Result. patrimonial	7.011	2.102
Aplicações	-	-	Capital/patr. social	84.940	87.635	<b>Result. antes imp/part.</b>	<b>(19.018)</b>	<b>(12.517)</b>
Outros	-	-	Reservas	59	59	Imp. Renda / Imp. Diferidos	(542)	-
Investimentos	11.726	8.257	Outros	(21.022)	(10.041)	Contribuição social	(325)	-
Imobilizado	11.452	11.761	<b>TOTAL DO PASSIVO</b>	<b>93.422</b>	<b>102.519</b>	Partic. no resultado	-	-
Diferido + Intangível	-	-				<b>RESULTADO LÍQUIDO</b>	<b>(19.885)</b>	<b>(12.517)</b>
<b>TOTAL DO ATIVO</b>	<b>93.422</b>	<b>102.519</b>						

Rentabilidade	2013	2012	Capital	2013	2012	Operacional	2013	2012	Ciclo Financ	2013	2012	Liquidez	2013	2012
ROA	(0,21)	(0,12)	IMOB	0,13	0,08	DM	0,83	0,85	PMCR	3,51	1,63	LG	2,39	3,32
ROE	(0,31)	(0,16)	ENDIV	0,32	0,24	DC	-	-	PMPE	-	-	LC	2,39	3,32
MLB	0,27	0,17	ENDIVCP	0,32	0,24	DA	0,33	0,30	GAT	5,93	5,08	LI	0,41	0,37
MLL	(0,04)	(0,02)	ENDIVLP	-	-	COMB	1,16	1,15						
MARG. EBIT	(0,03)	(0,02)	CE	1,00	1,00	COMBA	1,14	1,13						
MARG. EBITDA	(0,03)	(0,02)	CT/CP	0,46	0,32									
												<b>Tiquete Médio</b>	<b>2013</b>	<b>2012</b>
												R\$	8,63	7,57

# UNIODONTO DE FEIRA DE SANTANA – COOP. DE TRAB. ODONTOL. DE FEIRA DE SANTANA RESP LTDA

Endereço	Informações Cadastrais
R. DOMINGOS BARBOSA ARAUJO, 338 FEIRA DE SANTANA, BA, 44025-050 Repr. Legal: CARLOS AUGUSTO FALCÃO DA SILVA	Registro: 40055-6 Dt Reg ANS: 13/02/99 CNPJ: 16.325.896/0001-19 Cooperativa Odontológica - região 6 Beneficiários: 7.866(dez/2013) 8.513(dez/2012) UNIODONTO FEIRA DE SANTANA

Ativo	2013	2012	Passivo	2013	2012	DRE	2013	2012
<b>Circulante</b>	<b>346.352</b>	<b>315.221</b>	<b>Circulante</b>	<b>111.807</b>	<b>85.488</b>			
Disponível	57.205	51.456	Prov. Técnicas	58.925	33.029	Contraprestações efetivas	790.462	767.888
Aplicações	102.982	144.074	Débitos ops. de saúde	-	-	Eventos inden. líquidos	(439.313)	(540.451)
Créditos ops. de saúde	119.310	50.837	Déb Ops não Rel c/ Planos	-	1.401	<b>Result. Oper c/ planos</b>	<b>351.150</b>	<b>227.437</b>
Desp. comerc. Diferidas	-	-	Trib e Enc. Soc. a Recolher	26.441	12.301			
Títulos e Créd. a receber	63.621	60.001	Emprest e Financ. a pagar	-	-	<b>Resultado Bruto</b>	<b>432.805</b>	<b>494.940</b>
Outros	3.233	8.853	Outros	26.441	38.756	Despesas administrativas	(378.131)	(434.665)
<b>Não Circulante</b>	<b>29.976</b>	<b>30.672</b>	<b>Não Circulante</b>	<b>105.174</b>	<b>105.174</b>	Desp. de comercialização	(39.413)	(38.966)
Realizável a longo prazo	21.070	-	<b>Patrimônio líquido</b>	<b>159.347</b>	<b>155.231</b>	Result. financ. líquido	(8.438)	359
Aplicações	-	-	Capital/patr. social	136.658	125.576	Result. patrimonial	-	-
Outros	21.070	-	Reservas	17.105	16.210	<b>Result. antes imp./part.</b>	<b>6.823</b>	<b>14.865</b>
Investimentos	-	19.886	Outros	5.585	13.446	Imp. Renda / Imp. Diferidos	(774)	(887)
Imobilizado	8.907	10.785	<b>TOTAL DO PASSIVO</b>	<b>376.328</b>	<b>345.893</b>	Contribuição social	(464)	(532)
Diferido + Intangível	-	-				Partic. no resultado	-	-
<b>TOTAL DO ATIVO</b>	<b>376.328</b>	<b>345.893</b>				<b>RESULTADO LÍQUIDO</b>	<b>5.585</b>	<b>13.446</b>

Rentabilidade	2013	2012	Capital	2013	2012	Operacional	2013	2012	Ciclo Financ	2013	2012	Liquidez	2013	2012
ROA	0,01	0,04	IMOB	-	0,06	DM	0,56	0,70	PMCR	54,34	23,83	LG	1,69	1,65
ROE	0,04	0,09	ENDIV	0,58	0,55	DC	0,05	0,05	PMPE	21,49	22,00	LC	3,10	3,69
MLB	0,55	0,64	ENDIVCP	0,30	0,25	DA	0,48	0,57	GAT	2,10	2,22	LI	0,51	0,60
MLL	0,01	0,02	ENDIVLP	0,28	0,30	COMB	1,08	1,32						
MARG. EBIT	0,03	0,03	CE	0,52	0,45	COMBA	1,10	1,32						
MARG. EBITDA	0,03	0,04	CT/CP	1,36	1,23									
												<b>Tiquete Médio</b>	<b>2013</b>	<b>2012</b>
												R\$	8,13	7,46

# UNIODONTO DE FERNANDOPOLIS COOPERATIVA ODONTOLÓGICA

Endereço	Informações Cadastrais
AV DOS ARNALDOS 830 FERNANDOPOLIS, SP, 15600-000 Repr. Legal: EDUARDO HAMILTON D'AVILA	Registro: 30164-7 Dt Reg ANS: 16/12/98 CNPJ: 02.015.569/0001-56 Cooperativa Odontológica - região 5 Beneficiários: 10.190(dez/2013) 10.871(dez/2012)

Ativo	2013	2012	Passivo	2013	2012	DRE	2013	2012
<b>Circulante</b>	<b>328.108</b>	<b>250.047</b>	<b>Circulante</b>	<b>149.881</b>	<b>152.220</b>			
Disponível	30.359	24.405	Prov. Técnicas	105.923	111.645	Contraprestações efetivas	933.207	802.609
Aplicações	221.467	119.533	Débitos ops. de saúde	-	-	Eventos inden. líquidos	(515.624)	(443.623)
Créditos ops. de saúde	46.958	57.216	Déb Ops não Rel c/ Planos	-	-	<b>Result. Oper c/ planos</b>	<b>417.584</b>	<b>358.986</b>
Desp. comerc. Diferidas	-	-	Trib e Enc. Soc. a Recolher	13.739	12.411			
Títulos e Créd. a receber	1.556	2.781	Emprest e Financ. a pagar	-	-	<b>Resultado Bruto</b>	<b>429.834</b>	<b>371.032</b>
Outros	27.768	46.114	Outros	30.219	28.164	Despesas administrativas	(337.026)	(345.972)
<b>Não Circulante</b>	<b>519.088</b>	<b>630.021</b>	<b>Não Circulante</b>	<b>273.010</b>	<b>273.010</b>	Desp. de comercialização	(36.934)	(11.860)
Realizável a longo prazo	-	110.178	<b>Patrimônio líquido</b>	<b>424.306</b>	<b>454.839</b>	Result. financ. líquido	11.062	3.314
Aplicações	-	-	Capital/patr. social	77.052	77.052	Result. patrimonial	-	539
Outros	-	110.178	Reservas	301.343	368.510	<b>Result. antes imp./part.</b>	<b>66.936</b>	<b>18.679</b>
Investimentos	167	167	Outros	45.911	9.276	Imp. Renda / Imp. Diferidos	(1.938)	(1.163)
Imobilizado	518.921	519.676	<b>TOTAL DO PASSIVO</b>	<b>847.196</b>	<b>880.068</b>	Contribuição social	(1.163)	(698)
Diferido + Intangível	-	-				Partic. no resultado	-	-
<b>TOTAL DO ATIVO</b>	<b>847.196</b>	<b>880.068</b>				<b>RESULTADO LÍQUIDO</b>	<b>63.834</b>	<b>16.818</b>

Rentabilidade	2013	2012	Capital	2013	2012	Operacional	2013	2012	Ciclo Financ	2013	2012	Liquidez	2013	2012
ROA	0,08	0,02	IMOB	0,00	0,00	DM	0,55	0,55	PMCR	18,11	25,66	LG	0,78	0,85
ROE	0,15	0,04	ENDIV	0,50	0,48	DC	0,04	0,01	PMPE	63,29	72,16	LC	2,19	1,64
MLB	0,46	0,46	ENDIVCP	0,18	0,17	DA	0,36	0,43	GAT	1,10	0,91	LI	0,20	0,16
MLL	0,07	0,02	ENDIVLP	0,32	0,31	COMB	0,95	1,00						
MARG. EBIT	0,08	0,03	CE	0,35	0,36	COMBA	0,94	0,99						
MARG. EBITDA	0,08	0,04	CT/CP	1,00	0,93									
												<b>Tiquete Médio</b>	<b>2013</b>	<b>2012</b>
												R\$	7,41	5,99



# UNIODONTO DE FORTALEZA COOPERATIVA DE TRABALHO ODONTOLÓGICO LTDA

Endereço	Informações Cadastrais
RUA COSTA BARROS 915 FORTALEZA, CE, 60160-280 Repr. Legal: PEDRO ROGÉRIO TEIXEIRA JÚNIOR	Registro: 33525-8 Dt Reg ANS: 29/12/98 CNPJ: 23.725.062/0001-66 Cooperativa Odontológica - região 3 Beneficiários: 62.741(dez/2013) 62.757(dez/2012) UNIODONTO DE FORTALEZA

Ativo (x mil)	2013	2012	Passivo (x mil)	2013	2012	DRE (x mil)	2013	2012
<b>Circulante</b>	<b>8.516</b>	<b>5.909</b>	<b>Circulante</b>	<b>4.249</b>	<b>2.909</b>	Contraprestações efetivas	19.129	17.658
Disponível	720	513	Prov. Técnicas	2.780	1.081	Eventos inden. líquidos	(11.067)	(9.572)
Aplicações	6.278	4.174	Débitos ops. de saúde	7	5	<b>Result. Oper c/ planos</b>	<b>8.062</b>	<b>8.086</b>
Créditos ops. de saúde	595	214	Déb Ops não Rel c/ Planos	5	-	<b>Resultado Bruto</b>	<b>8.703</b>	<b>7.524</b>
Desp. comerc. Diferidas	-	-	Trib e Enc. Soc. a Recolher	385	366	Despesas administrativas	(7.804)	(6.120)
Títulos e Créd. a receber	182	184	Emprest e Financ. a pagar	24	145	Desp. de comercialização	(333)	(269)
Outros	740	823	Outros	1.047	1.313	Result. financ. líquido	493	250
<b>Não Circulante</b>	<b>13.422</b>	<b>14.474</b>	<b>Não Circulante</b>	<b>10.501</b>	<b>10.772</b>	Result. patrimonial	-	2
Realizável a longo prazo	9.484	10.716	<b>Patrimônio líquido</b>	<b>7.189</b>	<b>6.702</b>	Result. antes imp./part.	<b>1.059</b>	<b>759</b>
Aplicações	-	-	Capital/patr. social	4.396	3.920	Imp. Renda / Imp. Diferidos	-	-
Outros	9.484	10.716	Reservas	1.735	2.023	Contribuição social	-	-
Investimentos	443	236	Outros	1.059	759	Partic. no resultado	-	-
Imobilizado	1.773	1.952	<b>TOTAL DO PASSIVO</b>	<b>21.939</b>	<b>20.382</b>	<b>RESULTADO LÍQUIDO</b>	<b>1.059</b>	<b>759</b>
Diferido + Intangível	1.722	1.569						
<b>TOTAL DO ATIVO</b>	<b>21.939</b>	<b>20.382</b>						

Rentabilidade	2013	2012	Capital	2013	2012	Operacional	2013	2012	Ciclo Financ	2013	2012	Liquidez	2013	2012
ROA	0,05	0,04	IMOB	0,10	0,09	DM	0,58	0,54	PMCR	11,20	4,36	LG	1,22	1,22
ROE	0,15	0,11	ENDIV	0,67	0,67	DC	0,02	0,02	PMPE	0,00	0,15	LC	2,00	2,03
MLB	0,45	0,43	ENDIVCP	0,19	0,14	DA	0,41	0,35	GAT	0,87	0,87	LI	0,17	0,18
MLL	0,06	0,04	ENDIVLP	0,48	0,53	COMB	1,00	0,90						
MARG. EBIT	0,08	0,09	CE	0,29	0,21	COMBA	0,98	0,89						
MARG. EBITDA	0,10	0,10	CT/CP	2,05	2,04									
												<b>Tiquete Médio</b>	<b>2013</b>	<b>2012</b>
												R\$	25,46	23,96

# UNIODONTO DE JABOTICABAL COOPERATIVA ODONTOLÓGICA

Endereço	Informações Cadastrais
PRAÇA DR JOAQUIM BAPTISTA 34 JABOTICABAL, SP, 14870-090 Repr. Legal: EDUIR BAPTISTA CONSTANT	Registro: 34012-0 Dt Reg ANS: 16/12/98 CNPJ: 00.390.564/0001-88 Cooperativa Odontológica SP - região 5 Beneficiários: 10.079(dez/2013) 10.269(dez/2012) UNIODONTO DE JABOTICABAL

Ativo (x mil)	2013	2012	Passivo (x mil)	2013	2012	DRE (x mil)	2013	2012
<b>Circulante</b>	<b>937</b>	<b>814</b>	<b>Circulante</b>	<b>391</b>	<b>331</b>	Contraprestações efetivas	3.482	3.427
Disponível	70	94	Prov. Técnicas	234	161	Eventos inden. líquidos	(2.115)	(2.309)
Aplicações	425	307	Débitos ops. de saúde	-	22	<b>Result. Oper c/ planos</b>	<b>1.367</b>	<b>1.118</b>
Créditos ops. de saúde	340	360	Déb Ops não Rel c/ Planos	-	-	<b>Resultado Bruto</b>	<b>1.274</b>	<b>1.118</b>
Desp. comerc. Diferidas	-	-	Trib e Enc. Soc. a Recolher	39	56	Despesas administrativas	(1.268)	(1.095)
Títulos e Créd. a receber	54	45	Emprest e Financ. a pagar	-	-	Desp. de comercialização	(5)	(2)
Outros	49	8	Outros	117	92	Result. financ. líquido	28	23
<b>Não Circulante</b>	<b>307</b>	<b>292</b>	<b>Não Circulante</b>	<b>412</b>	<b>330</b>	Result. patrimonial	6	(2)
Realizável a longo prazo	188	182	<b>Patrimônio líquido</b>	<b>442</b>	<b>444</b>	Result. antes imp./part.	<b>35</b>	<b>42</b>
Aplicações	-	-	Capital/patr. social	72	71	Imp. Renda / Imp. Diferidos	-	-
Outros	188	182	Reservas	336	332	Contribuição social	-	-
Investimentos	67	75	Outros	35	42	Partic. no resultado	-	-
Imobilizado	53	34	<b>TOTAL DO PASSIVO</b>	<b>1.245</b>	<b>1.106</b>	<b>RESULTADO LÍQUIDO</b>	<b>35</b>	<b>42</b>
Diferido + Intangível	-	-						
<b>TOTAL DO ATIVO</b>	<b>1.245</b>	<b>1.106</b>						

Rentabilidade	2013	2012	Capital	2013	2012	Operacional	2013	2012	Ciclo Financ	2013	2012	Liquidez	2013	2012
ROA	0,03	0,04	IMOB	0,05	0,07	DM	0,61	0,67	PMCR	35,14	37,80	LG	1,40	1,51
ROE	0,08	0,09	ENDIV	0,64	0,60	DC	0,00	0,00	PMPE	32,65	25,18	LC	2,40	2,46
MLB	0,37	0,33	ENDIVCP	0,31	0,30	DA	0,36	0,32	GAT	2,80	3,10	LI	0,18	0,28
MLL	0,01	0,01	ENDIVLP	0,33	0,30	COMB	0,97	0,99						
MARG. EBIT	0,01	0,01	CE	0,49	0,50	COMBA	0,97	0,99						
MARG. EBITDA	0,02	0,02	CT/CP	1,81	1,49									
												<b>Tiquete Médio</b>	<b>2013</b>	<b>2012</b>
												R\$	29,25	29,90

## UNIODONTO DE JACAREÍ - COOPERATIVA ODONTOLÓGICA DE JACAREÍ

Endereço	Informações Cadastrais
AVENIDA MAJOR ACÁCIO FERREIRA 670 JACAREÍ, SP, 12327-070 Repr. Legal: GLÓRIA DE FÁTIMA CHAVES	Registro: 34305-6 Dt Reg ANS: 18/12/98 CNPJ: 00.531.736/0001-96 Cooperativa Odontológica - região 5 Beneficiários: 14.672(dez/2013) 15.313(dez/2012) UNIODONTO DE JACAREÍ

Ativo (x mil)	2013	2012	Passivo (x mil)	2013	2012	DRE (x mil)	2013	2012
<b>Circulante</b>	<b>999</b>	<b>794</b>	<b>Circulante</b>	<b>489</b>	<b>393</b>			
Disponível	23	3	Prov. Técnicas	248	127	Contraprestações efetivas	2.614	4.260
Aplicações	227	131	Débitos ops. de saúde	-	4	Eventos inden. líquidos	(1.609)	(3.024)
Créditos ops. de saúde	276	443	Déb Ops não Rel c/ Planos	19	-	<b>Result. Oper c/ planos</b>	<b>1.005</b>	<b>1.236</b>
Desp. comerc. Diferidas	-	-	Trib e Enc. Soc. a Recolher	135	112			
Títulos e Créd. a receber	87	86	Emprest e Financ. a pagar	-	3	<b>Resultado Bruto</b>	<b>1.357</b>	<b>1.236</b>
Outros	387	132	Outros	88	147	Despesas administrativas	(1.199)	(1.166)
<b>Não Circulante</b>	<b>111</b>	<b>98</b>	<b>Não Circulante</b>	<b>64</b>	<b>64</b>	Desp. de comercialização	(37)	(16)
Realizável a longo prazo	22	16	<b>Patrimônio líquido</b>	<b>557</b>	<b>435</b>	Result. financ. líquido	(6)	(10)
Aplicações	-	-	Capital/patr. social	248	235	Result. patrimonial	-	3
Outros	22	16	Reservas	221	183	<b>Result. antes imp./part.</b>	<b>115</b>	<b>18</b>
Investimentos	25	25	Outros	88	18	Imp. Renda / Imp. Diferidos	-	-
Imobilizado	61	57	<b>TOTAL DO ATIVO</b>	<b>1.110</b>	<b>892</b>	Contribuição social	-	-
Diferido + Intangível	3	-	<b>TOTAL DO PASSIVO</b>	<b>1.110</b>	<b>892</b>	Partic. no resultado	-	-
						<b>RESULTADO LÍQUIDO</b>	<b>115</b>	<b>18</b>

Rentabilidade	2013	2012	Capital	2013	2012	Operacional	2013	2012	Ciclo Financ	2013	2012	Liquidez	2013	2012
ROA	0,10	0,02	IMOB	0,03	0,03	DM	0,62	0,71	PMCR	37,97	37,46	LG	1,84	1,77
ROE	0,21	0,04	ENDIV	0,50	0,51	DC	0,01	0,00	PMPE	47,78	15,17	LC	2,04	2,02
MLB	0,52	0,29	ENDIVCP	0,44	0,44	DA	0,46	0,27	GAT	2,35	4,78	LI	0,05	0,01
MLL	0,04	0,00	ENDIVLP	0,06	0,07	COMB	1,09	0,99						
MARG. EBIT	0,05	0,01	CE	0,88	0,86	COMBA	1,09	0,99						
MARG. EBITDA	0,06	0,01	CT/CP	0,99	1,05									
												<b>Tiquete Médio</b>	<b>2013</b>	<b>2012</b>
												R\$	14,23	25,11

## UNIODONTO DE JALES - COOPERATIVA ODONTOLÓGICA

Endereço	Informações Cadastrais
RUA SETE 2444 JALES, SP, 15700-000 Repr. Legal: JOSÉ ALBERTO VIÉRI	Registro: 30925-7 Dt Reg ANS: 17/12/98 CNPJ: 02.085.247/0001-83 Cooperativa Odontológica - região 5 Beneficiários: 760(dez/2013) 2.128(dez/2012)

Ativo	2013	2012	Passivo	2013	2012	DRE	2013	2012
<b>Circulante</b>	<b>301.370</b>	<b>280.673</b>	<b>Circulante</b>	<b>72.254</b>	<b>64.392</b>			
Disponível	42.666	100.917	Prov. Técnicas	50.947	33.484	Contraprestações efetivas	772.877	762.251
Aplicações	218.539	132.359	Débitos ops. de saúde	-	-	Eventos inden. líquidos	(411.109)	(438.262)
Créditos ops. de saúde	27.205	28.651	Déb Ops não Rel c/ Planos	-	-	<b>Result. Oper c/ planos</b>	<b>361.769</b>	<b>323.989</b>
Desp. comerc. Diferidas	-	-	Trib e Enc. Soc. a Recolher	5.288	5.528			
Títulos e Créd. a receber	4.900	10.125	Emprest e Financ. a pagar	-	-	<b>Resultado Bruto</b>	<b>296.707</b>	<b>323.989</b>
Outros	8.060	8.619	Outros	16.019	25.381	Despesas administrativas	(299.370)	(326.613)
<b>Não Circulante</b>	<b>160.399</b>	<b>164.285</b>	<b>Não Circulante</b>	<b>-</b>	<b>-</b>	Desp. de comercialização	-	-
Realizável a longo prazo	-	-	<b>Patrimônio líquido</b>	<b>389.514</b>	<b>380.566</b>	Result. financ. líquido	17.944	15.370
Aplicações	-	-	Capital/patr. social	56.560	55.860	Result. patrimonial	-	-
Outros	-	-	Reservas	340.763	320.206	<b>Result. antes imp./part.</b>	<b>15.282</b>	<b>12.746</b>
Investimentos	5.213	2.597	Outros	(7.809)	4.499	Imp. Renda / Imp. Diferidos	(2.793)	(902)
Imobilizado	155.186	161.688	<b>TOTAL DO ATIVO</b>	<b>461.768</b>	<b>444.958</b>	Contribuição social	(1.675)	(541)
Diferido + Intangível	-	-	<b>TOTAL DO PASSIVO</b>	<b>461.768</b>	<b>444.958</b>	Partic. no resultado	-	-
						<b>RESULTADO LÍQUIDO</b>	<b>10.813</b>	<b>11.304</b>

Rentabilidade	2013	2012	Capital	2013	2012	Operacional	2013	2012	Ciclo Financ	2013	2012	Liquidez	2013	2012
ROA	0,02	0,03	IMOB	0,01	0,01	DM	0,53	0,57	PMCR	12,67	13,53	LG	4,17	4,36
ROE	0,03	0,03	ENDIV	0,16	0,14	DC	-	-	PMPE	33,48	27,50	LC	4,17	4,36
MLB	0,38	0,43	ENDIVCP	0,16	0,14	DA	0,39	0,43	GAT	1,67	1,71	LI	0,59	1,57
MLL	0,01	0,01	ENDIVLP	-	-	COMB	0,92	1,00						
MARG. EBIT	0,02	0,03	CE	1,00	1,00	COMBA	0,90	0,98						
MARG. EBITDA	0,03	0,04	CT/CP	0,19	0,17									
												<b>Tiquete Médio</b>	<b>2013</b>	<b>2012</b>
												R\$	58,15	28,14

## UNIODONTO DE JOÃO PESSOA COOPERATIVA ODONTOLÓGICA

Endereço	Informações Cadastrais
AV. DUARTE DA SILVEIRA 541 JOAO PESSOA, PB, 58013-280 Repr. Legal: TERTULIANO BRITO NETO	Registro: 36156-9 Dt Reg ANS: 17/12/98 CNPJ: 12.923.462/0001-60 Cooperativa Odontológica - região 5 Beneficiários: 50.161(dez/2013) 45.012(dez/2012) UNIODONTO JOAO PESSOA

Ativo (x mil)	2013	2012	Passivo (x mil)	2013	2012	DRE (x mil)	2013	2012
<b>Circulante</b>	<b>3.729</b>	<b>3.385</b>	<b>Circulante</b>	<b>2.258</b>	<b>1.503</b>			
Disponível	63	105	Prov. Técnicas	1.643	914	Contraprestações efetivas	10.456	9.454
Aplicações	2.536	2.871	Débitos ops. de saúde	-	3	Eventos inden. líquidos	(7.474)	(5.529)
Créditos ops. de saúde	630	123	Déb Ops não Rel c/ Planos	2	2	<b>Result. Oper c/ planos</b>	<b>2.982</b>	<b>3.924</b>
Desp. comerc. Diferidas	-	-	Trib e Enc. Soc. a Recolher	398	334	<b>Resultado Bruto</b>	<b>2.828</b>	<b>3.916</b>
Títulos e Créd. a receber	129	74	Emprest e Financ. a pagar	-	-	Despesas administrativas	(3.202)	(3.540)
Outros	371	213	Outros	215	251	Desp. de comercialização	(216)	(137)
<b>Não Circulante</b>	<b>733</b>	<b>643</b>	<b>Não Circulante</b>	<b>342</b>	<b>832</b>	Result. financ. líquido	127	43
Realizável a longo prazo	-	-	<b>Patrimônio líquido</b>	<b>1.861</b>	<b>1.693</b>	Result. patrimonial	123	127
Aplicações	-	-	Capital/patr. social	696	607	<b>Result. antes imp./part.</b>	<b>(340)</b>	<b>73</b>
Outros	-	-	Reservas	1.211	1.069	Imp. Renda / Imp. Diferidos	(44)	(32)
Investimentos	448	329	Outros	(45)	17	Contribuição social	(26)	(19)
Imobilizado	284	313	<b>TOTAL DO PASSIVO</b>	<b>4.462</b>	<b>4.028</b>	Partic. no resultado	-	-
Diferido + Intangível	1	1				<b>RESULTADO LÍQUIDO</b>	<b>(410)</b>	<b>22</b>
<b>TOTAL DO ATIVO</b>	<b>4.462</b>	<b>4.028</b>						

Rentabilidade	2013	2012	Capital	2013	2012	Operacional	2013	2012	Ciclo Financ	2013	2012	Liquidez	2013	2012
ROA	(0,09)	0,01	IMOB	0,10	0,08	DM	0,71	0,58	PMCR	21,70	4,67	LG	1,43	1,45
ROE	(0,22)	0,01	ENDIV	0,58	0,58	DC	0,02	0,01	PMPE	24,29	24,62	LC	1,65	2,25
MLB	0,27	0,41	ENDIVCP	0,51	0,37	DA	0,31	0,37	GAT	2,34	2,35	LI	0,03	0,07
MLL	(0,04)	0,00	ENDIVLP	0,08	0,21	COMB	1,04	0,97						
MARG. EBIT	(0,02)	0,03	CE	0,87	0,64	COMBA	1,03	0,97						
MARG. EBITDA	(0,01)	0,03	CT/CP	1,40	1,38									
												<b>Tiquete Médio</b>	<b>2013</b>	<b>2012</b>
												R\$	18,24	17,98

## UNIODONTO DE JUNDIAÍ COOPERATIVA ODONTOLÓGICA

Endereço	Informações Cadastrais
RUA PETRONILHA ANTUNES 211 JUNDIAI, SP, 13201-080 Repr. Legal: JOSE CLOVIS TOMAZZONI DE OLIVEIRA	Registro: 34779-5 Dt Reg ANS: 16/12/98 CNPJ: 59.527.440/0001-44 Cooperativa Odontológica SP - região 5 Beneficiários: 22.999(dez/2013) 23.455(dez/2012) UNIODONTO DE JUNDIAÍ

Ativo (x mil)	2013	2012	Passivo (x mil)	2013	2012	DRE (x mil)	2013	2012
<b>Circulante</b>	<b>5.844</b>	<b>4.877</b>	<b>Circulante</b>	<b>1.554</b>	<b>1.185</b>			
Disponível	702	79	Prov. Técnicas	1.048	709	Contraprestações efetivas	7.206	7.302
Aplicações	3.858	3.834	Débitos ops. de saúde	-	18	Eventos inden. líquidos	(3.976)	(4.357)
Créditos ops. de saúde	531	343	Déb Ops não Rel c/ Planos	-	-	<b>Result. Oper c/ planos</b>	<b>3.231</b>	<b>2.945</b>
Desp. comerc. Diferidas	-	-	Trib e Enc. Soc. a Recolher	193	237	<b>Resultado Bruto</b>	<b>3.504</b>	<b>2.945</b>
Títulos e Créd. a receber	236	199	Emprest e Financ. a pagar	-	-	Despesas administrativas	(2.844)	(2.367)
Outros	517	422	Outros	314	222	Desp. de comercialização	(108)	(78)
<b>Não Circulante</b>	<b>1.297</b>	<b>1.319</b>	<b>Não Circulante</b>	<b>1.894</b>	<b>1.698</b>	Result. financ. líquido	259	225
Realizável a longo prazo	72	72	<b>Patrimônio líquido</b>	<b>3.693</b>	<b>3.313</b>	Result. patrimonial	(0)	2
Aplicações	-	-	Capital/patr. social	59	56	<b>Result. antes imp./part.</b>	<b>811</b>	<b>660</b>
Outros	72	72	Reservas	3.181	2.597	Imp. Renda / Imp. Diferidos	-	-
Investimentos	25	24	Outros	453	660	Contribuição social	-	-
Imobilizado	1.197	1.217	<b>TOTAL DO PASSIVO</b>	<b>7.141</b>	<b>6.196</b>	Partic. no resultado	-	-
Diferido + Intangível	3	6				<b>RESULTADO LÍQUIDO</b>	<b>811</b>	<b>660</b>
<b>TOTAL DO ATIVO</b>	<b>7.141</b>	<b>6.196</b>						

Rentabilidade	2013	2012	Capital	2013	2012	Operacional	2013	2012	Ciclo Financ	2013	2012	Liquidez	2013	2012
ROA	0,11	0,11	IMOB	0,00	0,00	DM	0,55	0,60	PMCR	26,53	16,90	LG	1,72	1,72
ROE	0,22	0,20	ENDIV	0,48	0,47	DC	0,02	0,01	PMPE	39,97	33,55	LC	3,76	4,12
MLB	0,49	0,40	ENDIVCP	0,22	0,19	DA	0,39	0,32	GAT	1,01	1,18	LI	0,45	0,07
MLL	0,11	0,09	ENDIVLP	0,27	0,27	COMB	0,96	0,93						
MARG. EBIT	0,12	0,10	CE	0,45	0,41	COMBA	0,93	0,90						
MARG. EBITDA	0,14	0,11	CT/CP	0,93	0,87									
												<b>Tiquete Médio</b>	<b>2013</b>	<b>2012</b>
												R\$	25,84	27,54

## UNIODONTO DE LIMEIRA COOPERATIVA ODONTOLÓGICA

Endereço	Informações Cadastrais
RUA TREZE DE MAIO 70 LIMEIRA, SP, 13480-001 Repr. Legal: SÔNIA REGINA DE CAMPOS FERREIRA	Registro: 36946-2 Dt Reg ANS: 17/12/98 CNPJ: 63.062.350/0001-00 Cooperativa Odontológica - região 5 Beneficiários: 10.469(dez/2013) 9.646(dez/2012) UNIODONTO DE LIMEIRA

Ativo (x mil)	2013	2012	Passivo (x mil)	2013	2012	DRE (x mil)	2013	2012
<b>Circulante</b>	<b>1.023</b>	<b>878</b>	<b>Circulante</b>	<b>290</b>	<b>305</b>			
Disponível	736	380	Prov. Técnicas	166	133	Contraprestações efetivas	1.791	2.332
Aplicações	-	200	Débitos ops. de saúde	10	40	Eventos inden. líquidos	(806)	(1.516)
Créditos ops. de saúde	100	110	Déb Ops não Rel c/ Planos	-	-	<b>Result. Oper c/ planos</b>	<b>985</b>	<b>816</b>
Desp. comerc. Diferidas	-	-	Trib e Enc. Soc. a Recolher	75	102			
Títulos e Créd. a receber	27	50	Emprest e Financ. a pagar	-	-	<b>Resultado Bruto</b>	<b>930</b>	<b>827</b>
Outros	159	140	Outros	40	30	Despesas administrativas	(812)	(756)
<b>Não Circulante</b>	<b>425</b>	<b>418</b>	<b>Não Circulante</b>	<b>344</b>	<b>308</b>	Desp. de comercialização	-	(2)
Realizável a longo prazo	-	-	<b>Patrimônio líquido</b>	<b>814</b>	<b>683</b>	Result. financ. líquido	(5)	5
Aplicações	-	-	Capital/patr. social	161	161	Result. patrimonial	-	(6)
Outros	-	-	Reservas	574	482	<b>Result. antes imp./part.</b>	<b>113</b>	<b>59</b>
Investimentos	32	32	Outros	79	40	Imp. Renda / Imp. Diferidos	-	-
Imobilizado	392	386	<b>TOTAL DO PASSIVO</b>	<b>1.448</b>	<b>1.296</b>	Contribuição social	-	-
Diferido + Intangível	-	-				Partic. no resultado	-	-
<b>TOTAL DO ATIVO</b>	<b>1.448</b>	<b>1.296</b>				<b>RESULTADO LÍQUIDO</b>	<b>113</b>	<b>59</b>

Rentabilidade	2013	2012	Capital	2013	2012	Operacional	2013	2012	Ciclo Financ	2013	2012	Liquidez	2013	2012
ROA	0,08	0,05	IMOB	0,02	0,02	DM	0,45	0,65	PMCR	20,14	16,92	LG	1,61	1,43
ROE	0,14	0,09	ENDIV	0,44	0,47	DC	-	0,00	PMPE	63,62	31,69	LC	3,53	2,88
MLB	0,52	0,35	ENDIVCP	0,20	0,24	DA	0,45	0,32	GAT	1,24	1,80	LI	2,54	1,24
MLL	0,06	0,03	ENDIVLP	0,24	0,24	COMB	0,90	0,97						
MARG. EBIT	0,08	0,03	CE	0,46	0,50	COMBA	0,91	0,97						
MARG. EBITDA	0,08	0,04	CT/CP	0,78	0,90									
												<b>Tiquete Médio</b>	<b>2013</b>	<b>2012</b>
												R\$	14,65	20,51

## UNIODONTO DE LINS COOPERATIVA ODONTOLOGICA

Endereço	Informações Cadastrais
RUA PEDRO DE TOLEDO 880 LINS, SP, 16400-106 Repr. Legal: CARLOS VICENTE PFEIFER MONTALVÃO	Registro: 34468-1 Dt Reg ANS: 16/12/98 CNPJ: 00.847.821/0001-68 Cooperativa Odontológica - região 5 Beneficiários: 5.252(dez/2013) 4.805(dez/2012) UNIODONTO DE LINS COOPERATIVA ODONTOLÓGICA

Ativo (x mil)	2013	2012	Passivo (x mil)	2013	2012	DRE (x mil)	2013	2012
<b>Circulante</b>	<b>1.902</b>	<b>1.582</b>	<b>Circulante</b>	<b>305</b>	<b>338</b>			
Disponível	116	104	Prov. Técnicas	229	301	Contraprestações efetivas	2.967	3.026
Aplicações	1.638	1.333	Débitos ops. de saúde	-	-	Eventos inden. líquidos	(1.566)	(1.967)
Créditos ops. de saúde	47	43	Déb Ops não Rel c/ Planos	-	-	<b>Result. Oper c/ planos</b>	<b>1.401</b>	<b>1.059</b>
Desp. comerc. Diferidas	-	-	Trib e Enc. Soc. a Recolher	41	16			
Títulos e Créd. a receber	9	29	Emprest e Financ. a pagar	-	-	<b>Resultado Bruto</b>	<b>1.124</b>	<b>1.059</b>
Outros	91	72	Outros	35	21	Despesas administrativas	(827)	(726)
<b>Não Circulante</b>	<b>20</b>	<b>19</b>	<b>Não Circulante</b>	<b>10</b>	<b>-</b>	Desp. de comercialização	-	-
Realizável a longo prazo	10	3	<b>Patrimônio líquido</b>	<b>1.607</b>	<b>1.263</b>	Result. financ. líquido	104	37
Aplicações	-	-	Capital/patr. social	45	48	Result. patrimonial	-	-
Outros	10	3	Reservas	1.347	994	<b>Result. antes imp./part.</b>	<b>401</b>	<b>382</b>
Investimentos	2	6	Outros	215	221	Imp. Renda / Imp. Diferidos	(16)	(13)
Imobilizado	8	11	<b>TOTAL DO PASSIVO</b>	<b>1.922</b>	<b>1.601</b>	Contribuição social	(12)	(8)
Diferido + Intangível	-	-				Partic. no resultado	-	-
<b>TOTAL DO ATIVO</b>	<b>1.922</b>	<b>1.601</b>				<b>RESULTADO LÍQUIDO</b>	<b>372</b>	<b>362</b>

Rentabilidade	2013	2012	Capital	2013	2012	Operacional	2013	2012	Ciclo Financ	2013	2012	Liquidez	2013	2012
ROA	0,19	0,23	IMOB	0,00	0,00	DM	0,53	0,65	PMCR	5,70	5,13	LG	6,08	4,69
ROE	0,23	0,29	ENDIV	0,16	0,21	DC	-	-	PMPE	42,26	55,10	LC	6,24	4,68
MLB	0,38	0,35	ENDIVCP	0,16	0,21	DA	0,28	0,24	GAT	1,54	1,89	LI	0,38	0,31
MLL	0,13	0,12	ENDIVLP	0,01	-	COMB	0,81	0,89						
MARG. EBIT	0,15	0,14	CE	0,97	1,00	COMBA	0,78	0,88						
MARG. EBITDA	0,15	0,15	CT/CP	0,20	0,27									
												<b>Tiquete Médio</b>	<b>2013</b>	<b>2012</b>
												R\$	48,40	49,87

## UNIODONTO DE LONDRINA COOP. ODONTOLÓGICA

Endereço	Informações Cadastrais
RUA RAPOSO TAVARES 554 LONDRINA, PR, 86010-580 Repr. Legal: MARCELO FANECO FONTANA	Registro: 35077-0 Dt Reg ANS: 06/01/99 CNPJ: 82.239.476/0001-44 Cooperativa Odontológica - região 5 Beneficiários: 14.870(dez/2013) 13.270(dez/2012) UNIODONTO DE LONDRINA COOP. ODONTOLÓGICA

Ativo (x mil)	2013	2012	Passivo (x mil)	2013	2012	DRE (x mil)	2013	2012
<b>Circulante</b>	<b>865</b>	<b>842</b>	<b>Circulante</b>	<b>468</b>	<b>526</b>			
Disponível	45	50	Prov. Técnicas	198	86	Contraprestações efetivas	3.088	2.613
Aplicações	339	100	Débitos ops. de saúde	-	125	Eventos inden. líquidos	(1.830)	(1.616)
Créditos ops. de saúde	108	30	Déb Ops não Rel c/ Planos	74	63	<b>Result. Oper c/ planos</b>	<b>1.257</b>	<b>997</b>
Desp. comerc. Diferidas	-	-	Trib e Enc. Soc. a Recolher	70	61			
Títulos e Créd. a receber	87	156	Emprest e Financ. a pagar	15	88	<b>Resultado Bruto</b>	<b>1.502</b>	<b>967</b>
Outros	286	506	Outros	111	103	Despesas administrativas	(1.228)	(1.105)
<b>Não Circulante</b>	<b>328</b>	<b>327</b>	<b>Não Circulante</b>	<b>592</b>	<b>511</b>	Desp. de comercialização	(116)	(110)
Realizável a longo prazo	111	119	<b>Patrimônio líquido</b>	<b>132</b>	<b>132</b>	Result. financ. líquido	17	13
Aplicações	-	-	Capital/patr. social	81	103	Result. patrimonial	36	15
Outros	111	119	Reservas	51	38	<b>Result. antes imp./part.</b>	<b>211</b>	<b>(67)</b>
Investimentos	136	136	Outros	-	(9)	Imp. Renda / Imp. Diferidos	(9)	(4)
Imobilizado	75	66	<b>TOTAL DO ATIVO</b>	<b>1.193</b>	<b>1.169</b>	Contribuição social	(5)	(2)
Diferido + Intangível	6	6	<b>TOTAL DO PASSIVO</b>	<b>1.193</b>	<b>1.169</b>	Partic. no resultado	-	-
						<b>RESULTADO LÍQUIDO</b>	<b>197</b>	<b>(73)</b>

Rentabilidade	2013	2012	Capital	2013	2012	Operacional	2013	2012	Ciclo Financ	2013	2012	Liquidez	2013	2012
ROA	0,17	(0,06)	IMOB	0,12	0,12	DM	0,59	0,62	PMCR	12,57	4,09	LG	0,92	0,93
ROE	1,49	(0,55)	ENDIV	0,89	0,89	DC	0,04	0,04	PMPE	20,09	19,24	LC	1,85	1,60
MLB	0,49	0,37	ENDIVCP	0,39	0,45	DA	0,40	0,42	GAT	2,59	2,24	LI	0,10	0,10
MLL	0,06	(0,03)	ENDIVLP	0,50	0,44	COMB	1,03	1,08						
MARG. EBIT	0,08	(0,02)	CE	0,44	0,51	COMBA	1,02	1,08						
MARG. EBITDA	0,08	(0,02)	CT/CP	8,04	7,87									
												<b>Tiquete Médio</b>	<b>2013</b>	<b>2012</b>
												R\$	18,49	15,51

## UNIODONTO DE MARÍLIA COOPERATIVA ODONTOLÓGICA

Endereço	Informações Cadastrais
AVENIDA CARLOS GOMES 416 MARILIA, SP, 17501-000 Repr. Legal: MARCELO TAKAGI	Registro: 35482-1 Dt Reg ANS: 16/12/98 CNPJ: 01.475.150/0001-14 Cooperativa Odontológica SP - região 5 Beneficiários: 16.458(dez/2013) 14.162(dez/2012) UNIODONTO DE MARILIA

Ativo	2013	2012	Passivo	2013	2012	DRE	2013	2012
<b>Circulante</b>	<b>518.955</b>	<b>612.994</b>	<b>Circulante</b>	<b>312.436</b>	<b>176.211</b>			
Disponível	1.209	30.896	Prov. Técnicas	81.422	28.761	Contraprestações efetivas	1.695.846	1.999.463
Aplicações	-	-	Débitos ops. de saúde	-	3.131	Eventos inden. líquidos	(867.147)	(1.010.631)
Créditos ops. de saúde	281.275	412.215	Déb Ops não Rel c/ Planos	-	-	<b>Result. Oper c/ planos</b>	<b>828.699</b>	<b>988.832</b>
Desp. comerc. Diferidas	-	-	Trib e Enc. Soc. a Recolher	45.791	47.931			
Títulos e Créd. a receber	115.664	102.697	Emprest e Financ. a pagar	141.594	35.279	<b>Resultado Bruto</b>	<b>1.013.939</b>	<b>988.832</b>
Outros	120.807	67.186	Outros	43.629	61.109	Despesas administrativas	(962.473)	(903.964)
<b>Não Circulante</b>	<b>117.242</b>	<b>118.140</b>	<b>Não Circulante</b>	<b>451.861</b>	<b>405.922</b>	Desp. de comercialização	(283.102)	(124.028)
Realizável a longo prazo	2.950	2.950	<b>Patrimônio líquido</b>	<b>(128.100)</b>	<b>149.001</b>	Result. financ. líquido	(58.130)	(7.545)
Aplicações	-	-	Capital/patr. social	108.764	96.099	Result. patrimonial	-	1.545
Outros	2.950	2.950	Reservas	52.902	-	<b>Result. antes imp./part.</b>	<b>(289.766)</b>	<b>133.943</b>
Investimentos	80.634	76.670	Outros	(289.766)	52.902	Imp. Renda / Imp. Diferidos	-	-
Imobilizado	33.658	38.520	<b>TOTAL DO ATIVO</b>	<b>636.197</b>	<b>731.135</b>	Contribuição social	-	-
Diferido + Intangível	-	-	<b>TOTAL DO PASSIVO</b>	<b>636.197</b>	<b>731.135</b>	Partic. no resultado	-	-
						<b>RESULTADO LÍQUIDO</b>	<b>(289.766)</b>	<b>133.943</b>

Rentabilidade	2013	2012	Capital	2013	2012	Operacional	2013	2012	Ciclo Financ	2013	2012	Liquidez	2013	2012
ROA	(0,46)	0,18	IMOB	0,13	0,10	DM	0,51	0,51	PMCR	59,71	74,22	LG	0,68	1,06
ROE	2,26	0,90	ENDIV	1,20	0,80	DC	0,17	0,06	PMPE	33,45	10,24	LC	1,66	3,48
MLB	0,60	0,49	ENDIVCP	0,49	0,24	DA	0,57	0,45	GAT	2,67	2,73	LI	0,00	0,18
MLL	(0,17)	0,07	ENDIVLP	0,71	0,56	COMB	1,25	1,02						
MARG. EBIT	(0,13)	0,08	CE	0,41	0,30	COMBA	1,29	1,02						
MARG. EBITDA	(0,13)	0,08	CT/CP	(5,97)	3,91									
												<b>Tiquete Médio</b>	<b>2013</b>	<b>2012</b>
												R\$	9,17	12,65

## UNIODONTO DE MATO GROSSO COOP TRAB ODONTOLÓGICO LTDA

Endereço	Informações Cadastrais
AV. GENERAL MELLO 448 CUIABA, MT, 78015-300 Repr. Legal: FABRÍCIO MARTINS DE ARAUJO	Registro: 34340-4 Dt Reg ANS: 28/12/98 CNPJ: 37.496.767/0001-63 Cooperativa Odontológica - região 3 Beneficiários: 40.329(dez/2013) 42.118(dez/2012) UNIODONTO MATO GROSSO

Ativo (x mil)	2013	2012	Passivo (x mil)	2013	2012	DRE (x mil)	2013	2012
<b>Circulante</b>	<b>1.966</b>	<b>1.789</b>	<b>Circulante</b>	<b>1.017</b>	<b>702</b>			
Disponível	888	78	Prov. Técnicas	475	287	Contraprestações efetivas	5.217	5.040
Aplicações	301	1.063	Débitos ops. de saúde	83	-	Eventos inden. líquidos	(3.096)	(2.849)
Créditos ops. de saúde	174	28	Déb Ops não Rel c/ Planos	-	-	<b>Result. Oper c/ planos</b>	<b>2.121</b>	<b>2.192</b>
Desp. comerc. Diferidas	87	22	Trib e Enc. Soc. a Recolher	313	298			
Títulos e Créd. a receber	52	27	Emprest e Financ. a pagar	-	-	<b>Resultado Bruto</b>	<b>2.515</b>	<b>2.488</b>
Outros	464	571	Outros	147	117	Despesas administrativas	(2.494)	(2.581)
<b>Não Circulante</b>	<b>1.388</b>	<b>1.421</b>	<b>Não Circulante</b>	<b>1.161</b>	<b>1.333</b>	Desp. de comercialização	(101)	(47)
Realizável a longo prazo	1.076	1.118				Result. financ. líquido	19	2
Aplicações	-	-	<b>Patrimônio líquido</b>	<b>1.176</b>	<b>1.175</b>	Result. patrimonial	57	84
Outros	1.076	1.118	Capital/patr. social	639	634	<b>Result. antes imp./part.</b>	<b>(4)</b>	<b>(3)</b>
Investimentos	44	33	Reservas	537	541	Imp. Renda / Imp. Diferidos	-	-
Imobilizado	234	236	Outros	-	-	Contribuição social	-	-
Diferido + Intangível	34	34				Partic. no resultado	-	-
<b>TOTAL DO ATIVO</b>	<b>3.354</b>	<b>3.211</b>	<b>TOTAL DO PASSIVO</b>	<b>3.354</b>	<b>3.211</b>	<b>RESULTADO LÍQUIDO</b>	<b>(4)</b>	<b>(3)</b>

Rentabilidade	2013	2012	Capital	2013	2012	Operacional	2013	2012	Ciclo Financ	2013	2012	Liquidez	2013	2012
ROA	(0,00)	(0,00)	IMOB	0,02	0,02	DM	0,59	0,57	PMCR	12,00	1,98	LG	1,40	1,43
ROE	(0,00)	(0,00)	ENDIV	0,65	0,63	DC	0,02	0,01	PMPE	-	0,19	LC	1,93	2,55
MLB	0,48	0,49	ENDIVCP	0,30	0,22	DA	0,48	0,51	GAT	1,56	1,57	LI	0,87	0,11
MLL	(0,00)	(0,00)	ENDIVLP	0,35	0,42	COMB	1,09	1,09						
MARG. EBIT	0,01	0,02	CE	0,47	0,35	COMBA	1,09	1,09						
MARG. EBITDA	0,03	0,03	CT/CP	1,85	1,73									
												<b>Tiquete Médio</b>	<b>2013</b>	<b>2012</b>
												R\$	10,46	12,86

## UNIODONTO DE MONTE ALTO COOPERATIVA ODONTOLÓGICA

Endereço	Informações Cadastrais
RUA GUSTAVO DE GODOY 597 MONTE ALTO, SP, 15910-000 Repr. Legal: ADRIEN CÉSAR GATO	Registro: 33623-8 Dt Reg ANS: 16/12/98 CNPJ: 01.592.738/0001-58 Cooperativa Odontológica SM - região 6 Beneficiários: 3.366(dez/2013) 3.616(dez/2012) UNIODONTO DE MONTE ALTO

Ativo	2013	2012	Passivo	2013	2012	DRE	2013	2012
<b>Circulante</b>	<b>106.996</b>	<b>93.023</b>	<b>Circulante</b>	<b>55.883</b>	<b>46.387</b>			
Disponível	4.674	31.925	Prov. Técnicas	37.127	31.763	Contraprestações efetivas	670.667	719.756
Aplicações	80.664	49.344	Débitos ops. de saúde	-	-	Eventos inden. líquidos	(412.340)	(442.647)
Créditos ops. de saúde	19.629	10.604	Déb Ops não Rel c/ Planos	-	-	<b>Result. Oper c/ planos</b>	<b>258.327</b>	<b>277.109</b>
Desp. comerc. Diferidas	-	-	Trib e Enc. Soc. a Recolher	9.362	8.041			
Títulos e Créd. a receber	1.745	798	Emprest e Financ. a pagar	-	-	<b>Resultado Bruto</b>	<b>286.306</b>	<b>279.244</b>
Outros	285	351	Outros	9.393	6.583	Despesas administrativas	(265.600)	(241.198)
<b>Não Circulante</b>	<b>81.889</b>	<b>91.226</b>	<b>Não Circulante</b>	<b>64.758</b>	<b>70.466</b>	Desp. de comercialização	(19.285)	(8.980)
Realizável a longo prazo	79.978	86.685				Result. financ. líquido	(1.272)	(2.418)
Aplicações	-	-	<b>Patrimônio líquido</b>	<b>68.245</b>	<b>67.395</b>	Result. patrimonial	-	80
Outros	79.978	86.685	Capital/patr. social	36.987	35.910	<b>Result. antes imp./part.</b>	<b>150</b>	<b>5.921</b>
Investimentos	-	-	Reservas	31.130	26.452	Imp. Renda / Imp. Diferidos	-	-
Imobilizado	1.218	2.158	Outros	127	5.033	Contribuição social	-	-
Diferido + Intangível	693	2.384				Partic. no resultado	-	-
<b>TOTAL DO ATIVO</b>	<b>188.886</b>	<b>184.248</b>	<b>TOTAL DO PASSIVO</b>	<b>188.886</b>	<b>184.248</b>	<b>RESULTADO LÍQUIDO</b>	<b>150</b>	<b>5.921</b>

Rentabilidade	2013	2012	Capital	2013	2012	Operacional	2013	2012	Ciclo Financ	2013	2012	Liquidez	2013	2012
ROA	0,00	0,03	IMOB	0,00	0,01	DM	0,61	0,61	PMCR	10,54	5,30	LG	1,55	1,54
ROE	0,00	0,09	ENDIV	0,64	0,63	DC	0,03	0,01	PMPE	27,82	25,83	LC	1,91	2,01
MLB	0,43	0,39	ENDIVCP	0,30	0,25	DA	0,40	0,34	GAT	3,55	3,91	LI	0,08	0,69
MLL	0,00	0,01	ENDIVLP	0,34	0,38	COMB	1,04	0,96						
MARG. EBIT	0,01	0,02	CE	0,46	0,40	COMBA	1,04	0,97						
MARG. EBITDA	0,01	0,02	CT/CP	1,77	1,73									
												<b>Tiquete Médio</b>	<b>2013</b>	<b>2012</b>
												R\$	15,76	15,22

## UNIODONTO DE NOVA IGUAÇU COOPERATIVA ODONTOLÓGICA

Endereço	Informações Cadastrais
RUA ATHAYDE PIMENTA DE MORAES 395 NOVA IGUAÇU, RJ, 26210-190 Repr. Legal: FERNANDO TOMAS SILVA	Registro: 41170-1 Dt Reg ANS: 18/07/00 CNPJ: 03.295.630/0001-29 Cooperativa Odontológica - região 5 Beneficiários: 7.232(dez/2013) 6.447(dez/2012)

Ativo	2013	2012	Passivo	2013	2012	DRE	2013	2012
<b>Circulante</b>	<b>497.710</b>	<b>271.715</b>	<b>Circulante</b>	<b>462.507</b>	<b>258.740</b>			
Disponível	182.220	30.539	Prov. Técnicas	152.129	71.137	Contraprestações efetivas	1.336.622	1.622.380
Aplicações	-	-	Débitos ops. de saúde	-	5.837	Eventos inden. líquidos	(561.640)	(1.002.500)
Créditos ops. de saúde	167.707	167.417	Déb Ops não Rel c/ Planos	156.631	-	<b>Result. Oper c/ planos</b>	<b>774.982</b>	<b>619.880</b>
Desp. comerc. Diferidas	-	-	Trib e Enc. Soc. a Recolher	87.877	73.109	<b>Resultado Bruto</b>	<b>847.825</b>	<b>619.880</b>
Títulos e Créd. a receber	70.523	59.314	Emprest e Financ. a pagar	22.849	67.406	Despesas administrativas	(688.116)	(682.454)
Outros	77.260	14.444	Outros	43.021	41.251	Desp. de comercialização	(112.033)	(103.990)
<b>Não Circulante</b>	<b>358.589</b>	<b>368.869</b>	<b>Não Circulante</b>	<b>213.371</b>	<b>267.421</b>	Result. financ. líquido	(46.846)	(63.960)
Realizável a longo prazo	121.514	120.250	<b>Patrimônio líquido</b>	<b>180.421</b>	<b>114.423</b>	Result. patrimonial	-	-
Aplicações	-	-	Capital/patr. social	299.801	271.802	<b>Result. antes imp/part.</b>	<b>830</b>	<b>(184.846)</b>
Outros	121.514	120.250	Reservas	37.647	20.537	Imp. Renda / Imp. Diferidos	-	-
Investimentos	26.798	27.059	Outros	(157.027)	(177.916)	Contribuição social	-	-
Imobilizado	210.277	221.559	<b>TOTAL DO PASSIVO</b>	<b>856.299</b>	<b>640.584</b>	Partic. no resultado	-	-
Diferido + Intangível	-	-				<b>RESULTADO LÍQUIDO</b>	<b>830</b>	<b>(184.846)</b>
<b>TOTAL DO ATIVO</b>	<b>856.299</b>	<b>640.584</b>						

Rentabilidade	2013	2012	Capital	2013	2012	Operacional	2013	2012	Ciclo Financ	2013	2012	Liquidez	2013	2012
ROA	0,00	(0,29)	IMOB	0,03	0,04	DM	0,42	0,62	PMCR	45,17	37,15	LG	0,92	0,74
ROE	0,00	(1,62)	ENDIV	0,79	0,82	DC	0,08	0,06	PMPE	70,79	25,55	LC	1,08	1,05
MLB	0,63	0,38	ENDIVCP	0,54	0,40	DA	0,51	0,42	GAT	1,56	2,53	LI	0,39	0,12
MLL	0,00	(0,11)	ENDIVLP	0,25	0,42	COMB	1,02	1,10						
MARG. EBIT	0,04	(0,07)	CE	0,68	0,49	COMBA	1,06	1,15						
MARG. EBITDA	0,05	(0,06)	CT/CP	3,75	4,60									
												<b>Tiquete Médio</b>	<b>2013</b>	<b>2012</b>
												R\$	16,43	21,59

## UNIODONTO DE PINDAMONHANGABA COOP ODONTOLÓGICA

Endereço	Informações Cadastrais
PRAÇA PADRE JOÃO FARIA FIALHO 51 PINDAMONHANGABA, SP, 12400-190 Repr. Legal: ACÍLIA APARECIDA CÉSAR LOURENÇO	Registro: 33110-4 Dt Reg ANS: 17/12/98 CNPJ: 02.064.028/0001-18 Cooperativa Odontológica - região 5 Beneficiários: 9.314(dez/2013) 8.547(dez/2012) UNIODONTO PINDAMONHANGABA

Ativo	2013	2012	Passivo	2013	2012	DRE	2013	2012
<b>Circulante</b>	<b>724.923</b>	<b>458.996</b>	<b>Circulante</b>	<b>449.826</b>	<b>255.830</b>			
Disponível	43.566	2.120	Prov. Técnicas	199.078	112.838	Contraprestações efetivas	1.883.416	2.321.543
Aplicações	223.747	155.182	Débitos ops. de saúde	-	3.003	Eventos inden. líquidos	(1.011.503)	(1.295.136)
Créditos ops. de saúde	201.533	196.732	Déb Ops não Rel c/ Planos	48.046	-	<b>Result. Oper c/ planos</b>	<b>871.913</b>	<b>1.026.407</b>
Desp. comerc. Diferidas	-	-	Trib e Enc. Soc. a Recolher	27.966	30.479	<b>Resultado Bruto</b>	<b>1.052.813</b>	<b>1.026.407</b>
Títulos e Créd. a receber	55.941	36.248	Emprest e Financ. a pagar	85.000	50.053	Despesas administrativas	(1.025.590)	(892.097)
Outros	200.136	68.714	Outros	89.736	59.456	Desp. de comercialização	(14.482)	(16.868)
<b>Não Circulante</b>	<b>68.181</b>	<b>90.015</b>	<b>Não Circulante</b>	<b>-</b>	<b>-</b>	Result. financ. líquido	1.270	(3.321)
Realizável a longo prazo	-	38.756	<b>Patrimônio líquido</b>	<b>343.278</b>	<b>293.181</b>	Result. patrimonial	1.720	4.290
Aplicações	-	-	Capital/patr. social	254.779	256.608	<b>Result. antes imp/part.</b>	<b>15.731</b>	<b>25.485</b>
Outros	-	38.756	Reservas	86.834	52.453	Imp. Renda / Imp. Diferidos	-	-
Investimentos	34.405	26.497	Outros	1.665	(15.880)	Contribuição social	-	-
Imobilizado	28.820	23.840	<b>TOTAL DO PASSIVO</b>	<b>793.104</b>	<b>549.011</b>	Partic. no resultado	-	-
Diferido + Intangível	4.956	922				<b>RESULTADO LÍQUIDO</b>	<b>15.731</b>	<b>25.485</b>
<b>TOTAL DO ATIVO</b>	<b>793.104</b>	<b>549.011</b>						

Rentabilidade	2013	2012	Capital	2013	2012	Operacional	2013	2012	Ciclo Financ	2013	2012	Liquidez	2013	2012
ROA	0,02	0,05	IMOB	0,05	0,05	DM	0,54	0,56	PMCR	38,52	30,51	LG	1,61	1,95
ROE	0,05	0,09	ENDIV	0,57	0,47	DC	0,01	0,01	PMPE	58,19	31,36	LC	1,61	1,79
MLB	0,56	0,44	ENDIVCP	0,57	0,47	DA	0,54	0,38	GAT	2,37	4,23	LI	0,10	0,01
MLL	0,01	0,01	ENDIVLP	-	-	COMB	1,09	0,95						
MARG. EBIT	0,02	0,02	CE	1,00	1,00	COMBA	1,09	0,95						
MARG. EBITDA	0,02	0,03	CT/CP	1,31	0,87									
												<b>Tiquete Médio</b>	<b>2013</b>	<b>2012</b>
												R\$	17,65	24,03

## UNIODONTO DE PIRACICABA - COOPERATIVA DE TRABALHO ODONTOLÓGICO

Endereço	Informações Cadastrais
RUA ALFARES JOSÉ CAETANO 1352 PIRACICABA, SP, 13400-123 Repr. Legal: CLAUDIO ROBERTO ZAMBELLO	Registro: 34600-4 Dt Reg ANS: 16/12/98 CNPJ: 52.204.526/0001-97 Cooperativa Odontológica - região 5 Beneficiários: 61.600(dez/2013) 56.320(dez/2012) UNIODONTO DE PIRACICABA

Ativo (x mil)	2013	2012	Passivo (x mil)	2013	2012	DRE (x mil)	2013	2012
<b>Circulante</b>	<b>6.384</b>	<b>5.316</b>	<b>Circulante</b>	<b>4.080</b>	<b>3.727</b>			
Disponível	472	419	Prov. Técnicas	1.290	853	Contraprestações efetivas	8.902	14.570
Aplicações	3.838	3.409	Débitos ops. de saúde	26	148	Eventos inden. líquidos	(9.983)	(10.528)
Créditos ops. de saúde	1.341	757	Déb Ops não Rel c/ Planos	-	-	<b>Result. Oper c/ planos</b>	<b>(1.082)</b>	<b>4.042</b>
Desp. comerc. Diferidas	-	-	Trib e Enc. Soc. a Recolher	375	280	<b>Resultado Bruto</b>	<b>(128)</b>	<b>4.585</b>
Títulos e Créd. a receber	27	81	Emprest e Financ. a pagar	93	93	Despesas administrativas	(4.456)	(4.297)
Outros	705	650	Outros	2.297	2.353	Desp. de comercialização	(33)	(15)
<b>Não Circulante</b>	<b>3.833</b>	<b>5.116</b>	<b>Não Circulante</b>	<b>1.212</b>	<b>2.504</b>	Result. financ. líquido	84	(119)
Realizável a longo prazo	13	1.124	<b>Patrimônio líquido</b>	<b>4.925</b>	<b>4.201</b>	Result. patrimonial	-	5
Aplicações	-	-	Capital/patr. social	924	876	<b>Result. antes imp./part.</b>	<b>(4.533)</b>	<b>676</b>
Outros	13	1.124	Reservas	4.001	3.325	Imp. Renda / Imp. Diferidos	-	-
Investimentos	24	23	Outros	-	-	Contribuição social	-	-
Imobilizado	3.796	3.969	<b>TOTAL DO ATIVO</b>	<b>10.217</b>	<b>10.431</b>	Partic. no resultado	-	-
Diferido + Intangível	-	-	<b>TOTAL DO PASSIVO</b>	<b>10.217</b>	<b>10.431</b>	<b>RESULTADO LÍQUIDO</b>	<b>(4.533)</b>	<b>676</b>

Rentabilidade	2013	2012	Capital	2013	2012	Operacional	2013	2012	Ciclo Financ	2013	2012	Liquidez	2013	2012
ROA	(0,44)	0,06	IMOB	0,00	0,00	DM	1,12	0,72	PMCR	54,25	18,70	LG	1,21	1,03
ROE	(0,92)	0,16	ENDIV	0,52	0,60	DC	0,00	0,00	PMPE	18,65	16,12	LC	1,56	1,43
MLB	(0,01)	0,31	ENDIVCP	0,40	0,36	DA	0,50	0,29	GAT	0,87	1,40	LI	0,12	0,11
MLL	(0,51)	0,05	ENDIVLP	0,12	0,24	COMB	1,63	1,02						
MARG. EBIT	(0,48)	0,08	CE	0,77	0,60	COMBA	1,61	1,03						
MARG. EBITDA	(0,45)	0,10	CT/CP	1,07	1,48									
												<b>Tiquete Médio</b>	<b>2013</b>	<b>2012</b>
												R\$	12,85	18,21

## UNIODONTO DE PIRASSUNUNGA COOPERATIVA DE TRABALHO ODONTOLÓGICO

Endereço	Informações Cadastrais
RUA BOM JESUS 404 PIRASSUNUNGA, SP, 13630-105 Repr. Legal: EDGAR SAGGIORATO	Registro: 37894-1 Dt Reg ANS: 16/12/98 CNPJ: 02.260.283/0001-36 Cooperativa Odontológica - região 5 Beneficiários: 3.005(dez/2013) 2.880(dez/2012) UNIODONTO DE PIRASSUNUNGA

Ativo	2013	2012	Passivo	2013	2012	DRE	2013	2012
<b>Circulante</b>	<b>323.750</b>	<b>228.407</b>	<b>Circulante</b>	<b>78.685</b>	<b>41.619</b>			
Disponível	20.426	34.085	Prov. Técnicas	37.824	17.485	Contraprestações efetivas	770.841	613.455
Aplicações	216.396	187.341	Débitos ops. de saúde	-	-	Eventos inden. líquidos	(418.804)	(371.963)
Créditos ops. de saúde	72.629	364	Déb Ops não Rel c/ Planos	-	-	<b>Result. Oper c/ planos</b>	<b>352.037</b>	<b>241.492</b>
Desp. comerc. Diferidas	-	-	Trib e Enc. Soc. a Recolher	12.118	7.307	<b>Resultado Bruto</b>	<b>473.675</b>	<b>347.364</b>
Títulos e Créd. a receber	157	2.552	Emprest e Financ. a pagar	-	-	Despesas administrativas	(363.668)	(328.454)
Outros	14.142	4.064	Outros	28.744	16.828	Desp. de comercialização	(23.067)	(19.755)
<b>Não Circulante</b>	<b>42.898</b>	<b>10.958</b>	<b>Não Circulante</b>	<b>83.491</b>	<b>95.004</b>	Result. financ. líquido	8.523	14.119
Realizável a longo prazo	-	-	<b>Patrimônio líquido</b>	<b>204.472</b>	<b>102.743</b>	Result. patrimonial	7.500	312
Aplicações	-	-	Capital/patr. social	59.800	59.000	<b>Result. antes imp./part.</b>	<b>102.963</b>	<b>4.720</b>
Outros	-	-	Reservas	59.265	39.731	Imp. Renda / Imp. Diferidos	(1.552)	-
Investimentos	4.248	4.248	Outros	85.408	4.012	Contribuição social	(931)	-
Imobilizado	38.650	6.710	<b>TOTAL DO ATIVO</b>	<b>366.648</b>	<b>239.366</b>	Partic. no resultado	-	-
Diferido + Intangível	-	-	<b>TOTAL DO PASSIVO</b>	<b>366.648</b>	<b>239.366</b>	<b>RESULTADO LÍQUIDO</b>	<b>100.480</b>	<b>4.720</b>

Rentabilidade	2013	2012	Capital	2013	2012	Operacional	2013	2012	Ciclo Financ	2013	2012	Liquidez	2013	2012
ROA	0,27	0,02	IMOB	0,01	0,02	DM	0,54	0,61	PMCR	33,92	0,21	LG	2,00	1,67
ROE	0,49	0,05	ENDIV	0,44	0,57	DC	0,03	0,03	PMPE	22,15	16,92	LC	4,11	5,49
MLB	0,61	0,57	ENDIVCP	0,21	0,17	DA	0,47	0,54	GAT	2,10	2,56	LI	0,26	0,82
MLL	0,13	0,01	ENDIVLP	0,23	0,40	COMB	1,05	1,17						
MARG. EBIT	0,14	0,01	CE	0,49	0,30	COMBA	1,03	1,15						
MARG. EBITDA	0,15	0,01	CT/CP	0,79	1,33									
												<b>Tiquete Médio</b>	<b>2013</b>	<b>2012</b>
												R\$	21,93	18,28



## UNIODONTO DE PRESIDENTE PRUDENTE COOPERATIVA ODONTOLÓGICA

Endereço	Informações Cadastrais
RUA PEDRO DE OLIVEIRA COSTA 435 PRESIDENTE PRUDENTE, SP, 19010-100 Repr. Legal: EDUARDO MITSUO OTIAI	Registro: 33601-7 Dt Reg ANS: 17/12/98 CNPJ: 00.172.586/0001-71 Cooperativa Odontológica - região 5 Beneficiários: 5.837(dez/2013) 5.279(dez/2012) UNIODONTO DE PRESIDENTE PRUDENTE COOPERATIVA ODONTOLÓGICA

Ativo (x mil)	2013	2012	Passivo (x mil)	2013	2012	DRE (x mil)	2013	2012
<b>Circulante</b>	<b>822</b>	<b>593</b>	<b>Circulante</b>	<b>160</b>	<b>130</b>			
Disponível	92	43	Prov. Técnicas	75	76	Contraprestações efetivas	1.470	1.251
Aplicações	473	407	Débitos ops. de saúde	-	-	Eventos inden. líquidos	(562)	(522)
Créditos ops. de saúde	38	48	Déb Ops não Rel c/ Planos	1	12	<b>Result. Oper c/ planos</b>	<b>909</b>	<b>729</b>
Desp. comerc. Diferidas	-	-	Trib e Enc. Soc. a Recolher	22	12	<b>Resultado Bruto</b>	<b>1.053</b>	<b>770</b>
Títulos e Créd. a receber	15	14	Emprest e Financ. a pagar	11	5	Despesas administrativas	(840)	(666)
Outros	204	81	Outros	51	37	Desp. de comercialização	-	-
<b>Não Circulante</b>	<b>397</b>	<b>384</b>	<b>Não Circulante</b>	<b>465</b>	<b>470</b>	Result. financ. líquido	(4)	(14)
Realizável a longo prazo	231	295	<b>Patrimônio líquido</b>	<b>594</b>	<b>376</b>	Result. patrimonial	8	(0)
Aplicações	-	-	Capital/patr. social	110	109	<b>Result. antes imp./part.</b>	<b>217</b>	<b>179</b>
Outros	231	295	Reservas	278	97	Imp. Renda / Imp. Diferidos	-	-
Investimentos	1	11	Outros	206	170	Contribuição social	-	-
Imobilizado	157	78	<b>TOTAL DO PASSIVO</b>	<b>1.219</b>	<b>977</b>	Partic. no resultado	-	-
Diferido + Intangível	8	0				<b>RESULTADO LÍQUIDO</b>	<b>217</b>	<b>179</b>
<b>TOTAL DO ATIVO</b>	<b>1.219</b>	<b>977</b>						

Rentabilidade	2013	2012	Capital	2013	2012	Operacional	2013	2012	Ciclo Financ	2013	2012	Liquidez	2013	2012
ROA	0,18	0,18	IMOB	0,01	0,01	DM	0,38	0,42	PMCR	9,28	13,69	LG	1,68	1,48
ROE	0,37	0,48	ENDIV	0,51	0,61	DC	-	-	PMPE	39,30	52,76	LC	5,13	4,57
MLB	0,72	0,62	ENDIVCP	0,13	0,13	DA	0,57	0,53	GAT	1,21	1,28	LI	0,57	0,33
MLL	0,15	0,14	ENDIVLP	0,38	0,48	COMB	0,95	0,95						
MARG. EBIT	0,19	0,18	CE	0,26	0,22	COMBA	0,96	0,96						
MARG. EBITDA	0,21	0,20	CT/CP	1,05	1,59									
												<b>Tiquete Médio</b>	<b>2013</b>	<b>2012</b>
												R\$	23,08	20,49

## UNIODONTO DE RECIFE - COOPERATIVA DE TRABALHO ODONTOLÓGICO

Endereço	Informações Cadastrais
RUA MONTE CASTELO 234 RECIFE, PE, 50050-310 Repr. Legal: ANAYRA SILVANA DA CUNHA MALTEZ	Registro: 30574-0 Dt Reg ANS: 18/12/98 CNPJ: 24.125.122/0001-72 Cooperativa Odontológica - região 5 Beneficiários: 3.178(dez/2013) 3.033(dez/2012) UNIODONTO DE RECIFE COOPERATIVA DE TRABALHO ODONTOLÓGICO

Ativo	2013	2012	Passivo	2013	2012	DRE	2013	2012
<b>Circulante</b>	<b>378.593</b>	<b>319.190</b>	<b>Circulante</b>	<b>106.139</b>	<b>68.886</b>			
Disponível	6.953	5.597	Prov. Técnicas	53.651	31.611	Contraprestações efetivas	606.572	549.167
Aplicações	256.431	237.943	Débitos ops. de saúde	-	-	Eventos inden. líquidos	(458.721)	(426.639)
Créditos ops. de saúde	35.354	7.110	Déb Ops não Rel c/ Planos	2.610	2.746	<b>Result. Oper c/ planos</b>	<b>147.852</b>	<b>122.528</b>
Desp. comerc. Diferidas	-	-	Trib e Enc. Soc. a Recolher	17.528	11.538	<b>Resultado Bruto</b>	<b>517.587</b>	<b>484.914</b>
Títulos e Créd. a receber	32.060	27.146	Emprest e Financ. a pagar	-	-	Despesas administrativas	(466.416)	(445.351)
Outros	47.795	41.395	Outros	32.350	22.992	Desp. de comercialização	(9.916)	(14.152)
<b>Não Circulante</b>	<b>286.187</b>	<b>267.564</b>	<b>Não Circulante</b>	<b>399.997</b>	<b>399.194</b>	Result. financ. líquido	11.159	12.504
Realizável a longo prazo	197.585	197.585	<b>Patrimônio líquido</b>	<b>158.645</b>	<b>118.674</b>	Result. patrimonial	-	-
Aplicações	-	-	Capital/patr. social	104.292	105.148	<b>Result. antes imp./part.</b>	<b>52.414</b>	<b>6.162</b>
Outros	197.585	197.585	Reservas	5.634	9.857	Imp. Renda / Imp. Diferidos	(2.310)	(1.558)
Investimentos	24.879	31.093	Outros	48.719	3.669	Contribuição social	(1.386)	(935)
Imobilizado	63.674	38.139	<b>TOTAL DO PASSIVO</b>	<b>664.780</b>	<b>586.754</b>	Partic. no resultado	-	-
Diferido + Intangível	49	747				<b>RESULTADO LÍQUIDO</b>	<b>48.719</b>	<b>3.669</b>
<b>TOTAL DO ATIVO</b>	<b>664.780</b>	<b>586.754</b>						

Rentabilidade	2013	2012	Capital	2013	2012	Operacional	2013	2012	Ciclo Financ	2013	2012	Liquidez	2013	2012
ROA	0,07	0,01	IMOB	0,04	0,05	DM	0,76	0,78	PMCR	20,98	4,66	LG	1,14	1,10
ROE	0,31	0,03	ENDIV	0,76	0,80	DC	0,02	0,03	PMPE	30,44	26,67	LC	3,57	4,63
MLB	0,85	0,88	ENDIVCP	0,16	0,12	DA	0,77	0,81	GAT	0,91	0,94	LI	0,07	0,08
MLL	0,08	0,01	ENDIVLP	0,60	0,68	COMB	1,54	1,61						
MARG. EBIT	0,10	0,02	CE	0,21	0,15	COMBA	1,51	1,58						
MARG. EBITDA	0,13	0,04	CT/CP	3,19	3,94									
												<b>Tiquete Médio</b>	<b>2013</b>	<b>2012</b>
												R\$	16,28	15,03

## UNIODONTO DE RIO BRANCO ACRE COOPERATIVA ODONTOLÓGICA LTDA.

Endereço	Informações Cadastrais
AV. CEARÁ 2219 RIO BRANCO, AC, 69917-400 Repr. Legal: EMANUELA FEITOSA NÓBREGA	Registro: 40399-7 Dt Reg ANS: 28/04/99 CNPJ: 02.948.490/0001-88 Cooperativa Odontológica - região 6 Beneficiários: 3.459(dez/2013) 3.029(dez/2012) UNIODONTO - AC

Ativo	2013	2012	Passivo	2013	2012	DRE	2013	2012
<b>Circulante</b>	<b>267.544</b>	<b>190.117</b>	<b>Circulante</b>	<b>105.512</b>	<b>57.768</b>			
Disponível	2.006	10.337	Prov. Técnicas	53.799	1.246	Contraprestações efetivas	1.130.030	929.117
Aplicações	99.875	134.397	Débitos ops. de saúde	-	31.326	Eventos inden. líquidos	(538.561)	(402.172)
Créditos ops. de saúde	158.310	39.857	Déb Ops não Rel c/ Planos	-	-	<b>Result. Oper c/ planos</b>	<b>591.469</b>	<b>526.945</b>
Desp. comerc. Diferidas	-	-	Trib e Enc. Soc. a Recolher	20.151	15.900			
Títulos e Créd. a receber	3.155	2.742	Emprest e Financ. a pagar	19.494	-	<b>Resultado Bruto</b>	<b>597.904</b>	<b>526.945</b>
Outros	4.198	2.784	Outros	12.068	9.296	Despesas administrativas	(475.127)	(400.948)
<b>Não Circulante</b>	<b>140.184</b>	<b>135.612</b>	<b>Não Circulante</b>	<b>1.522</b>	<b>1.522</b>	Desp. de comercialização	(31.436)	(15.668)
Realizável a longo prazo	1.522	1.522	<b>Patrimônio líquido</b>	<b>300.694</b>	<b>266.440</b>	Result. financ. líquido	(39.677)	(38.452)
Aplicações	-	-	Capital/patr. social	192.862	172.198	Result. patrimonial	-	(4.157)
Outros	1.522	1.522	Reservas	66.500	54.646	<b>Result. antes imp./part.</b>	<b>51.664</b>	<b>39.595</b>
Investimentos	-	-	Outros	41.331	39.595	Imp. Renda / Imp. Diferidos	-	-
Imobilizado	122.707	117.298	<b>TOTAL DO PASSIVO</b>	<b>407.728</b>	<b>325.729</b>	Contribuição social	-	-
Diferido + Intangível	15.955	16.792				Partic. no resultado	-	-
<b>TOTAL DO ATIVO</b>	<b>407.728</b>	<b>325.729</b>				<b>RESULTADO LÍQUIDO</b>	<b>51.664</b>	<b>39.595</b>

Rentabilidade	2013	2012	Capital	2013	2012	Operacional	2013	2012	Ciclo Financ	2013	2012	Liquidez	2013	2012
ROA	0,13	0,12	IMOB	0,04	0,05	DM	0,48	0,43	PMCR	50,43	15,44	LG	2,51	3,23
ROE	0,17	0,15	ENDIV	0,26	0,18	DC	0,03	0,02	PMPE	1,30	1,11	LC	2,54	3,29
MLB	0,53	0,57	ENDIVCP	0,26	0,18	DA	0,42	0,43	GAT	2,77	2,85	LI	0,02	0,18
MLL	0,05	0,04	ENDIVLP	0,00	0,00	COMB	0,92	0,88						
MARG. EBIT	0,09	0,09	CE	0,99	0,97	COMBA	0,96	0,92						
MARG. EBITDA	0,10	0,10	CT/CP	0,36	0,22									
												<b>Tiquete Médio</b>	<b>2013</b>	<b>2012</b>
												R\$	29,05	26,61

## UNIODONTO DE RIO CLARO COOPERATIVA ODONTOLOGICA

Endereço	Informações Cadastrais
RUA 2 918 RIO CLARO, SP, 13500-010 Repr. Legal: ROSANGELA DA SILVEIRA FREITAS	Registro: 34901-1 Dt Reg ANS: 17/12/98 CNPJ: 96.609.292/0001-33 Cooperativa Odontológica - região 5 Beneficiários: 6.931(dez/2013) 8.466(dez/2012) UNIODONTO DE RIO CLARO

Ativo (x mil)	2013	2012	Passivo (x mil)	2013	2012	DRE (x mil)	2013	2012
<b>Circulante</b>	<b>1.173</b>	<b>1.179</b>	<b>Circulante</b>	<b>278</b>	<b>306</b>			
Disponível	140	103	Prov. Técnicas	206	236	Contraprestações efetivas	2.131	2.520
Aplicações	707	809	Débitos ops. de saúde	-	3	Eventos inden. líquidos	(1.076)	(1.550)
Créditos ops. de saúde	226	208	Déb Ops não Rel c/ Planos	-	-	<b>Result. Oper c/ planos</b>	<b>1.055</b>	<b>970</b>
Desp. comerc. Diferidas	-	-	Trib e Enc. Soc. a Recolher	42	34			
Títulos e Créd. a receber	26	35	Emprest e Financ. a pagar	-	-	<b>Resultado Bruto</b>	<b>1.040</b>	<b>970</b>
Outros	74	24	Outros	30	34	Despesas administrativas	(939)	(717)
<b>Não Circulante</b>	<b>132</b>	<b>125</b>	<b>Não Circulante</b>	<b>385</b>	<b>352</b>	Desp. de comercialização	-	-
Realizável a longo prazo	27	27	<b>Patrimônio líquido</b>	<b>642</b>	<b>646</b>	Result. financ. líquido	39	38
Aplicações	-	-	Capital/patr. social	40	40	Result. patrimonial	6	13
Outros	27	27	Reservas	517	336	<b>Result. antes imp./part.</b>	<b>146</b>	<b>270</b>
Investimentos	51	51	Outros	84	270	Imp. Renda / Imp. Diferidos	-	-
Imobilizado	54	47	<b>TOTAL DO PASSIVO</b>	<b>1.305</b>	<b>1.303</b>	Contribuição social	-	-
Diferido + Intangível	0	0				Partic. no resultado	-	-
<b>TOTAL DO ATIVO</b>	<b>1.305</b>	<b>1.303</b>				<b>RESULTADO LÍQUIDO</b>	<b>146</b>	<b>270</b>

Rentabilidade	2013	2012	Capital	2013	2012	Operacional	2013	2012	Ciclo Financ	2013	2012	Liquidez	2013	2012
ROA	0,11	0,21	IMOB	0,04	0,04	DM	0,50	0,62	PMCR	38,13	29,75	LG	1,81	1,83
ROE	0,23	0,42	ENDIV	0,51	0,50	DC	-	-	PMPE	48,89	54,70	LC	4,22	3,85
MLB	0,49	0,38	ENDIVCP	0,21	0,23	DA	0,44	0,28	GAT	1,63	1,93	LI	0,51	0,34
MLL	0,07	0,11	ENDIVLP	0,30	0,27	COMB	0,95	0,90						
MARG. EBIT	0,07	0,11	CE	0,42	0,47	COMBA	0,93	0,89						
MARG. EBITDA	0,08	0,11	CT/CP	1,03	1,02									
												<b>Tiquete Médio</b>	<b>2013</b>	<b>2012</b>
												R\$	24,18	25,28

## UNIODONTO DE RONDONIA COOPERATIVA LTDA.

Endereço	Informações Cadastrais
AV. CAMPOS SALES 3757 PORTO VELHO, RO, 78916-260 Repr. Legal: LESTER PONTES DE MENEZES	Registro: 33602-5 Dt Reg ANS: 29/12/98 CNPJ: 02.742.094/0001-08 Cooperativa Odontológica - região 6 Beneficiários: 11.276(dez/2013) 7.084(dez/2012) UNIODONTO DE RONDÔNIA

Ativo	2013	2012	Passivo	2013	2012	DRE	2013	2012
<b>Circulante</b>	<b>357.982</b>	<b>327.271</b>	<b>Circulante</b>	<b>108.352</b>	<b>88.294</b>	Contraprestações efetivas	1.649.714	1.247.955
Disponível	14.901	6.904	Prov. Técnicas	-	-	Eventos inden. líquidos	(917.757)	(753.847)
Aplicações	102.642	114.932	Débitos ops. de saúde	1.963	-	<b>Result. Oper c/ planos</b>	<b>731.956</b>	<b>494.108</b>
Créditos ops. de saúde	225.140	190.391	Déb Ops não Rel c/ Planos	-	-	<b>Resultado Bruto</b>	<b>727.357</b>	<b>494.108</b>
Desp. comerc. Diferidas	-	-	Trib e Enc. Soc. a Recolher	18.457	10.342	Despesas administrativas	(640.496)	(457.514)
Títulos e Créd. a receber	15.300	15.045	Emprest e Financ. a pagar	9.185	-	Desp. de comercialização	-	(10.060)
Outros	-	-	Outros	78.747	77.952	Result. financ. líquido	(57.862)	(52.532)
<b>Não Circulante</b>	<b>31.300</b>	<b>27.768</b>	<b>Não Circulante</b>	<b>-</b>	<b>-</b>	Result. patrimonial	1.245	(3.361)
Realizável a longo prazo	-	14.035	<b>Patrimônio líquido</b>	<b>280.930</b>	<b>266.744</b>	Result. antes imp./part.	<b>30.244</b>	<b>(29.358)</b>
Aplicações	-	14.035	Capital/patr. social	102.000	111.000	Imp. Renda / Imp. Diferidos	-	-
Outros	-	-	Reservas	118.942	114.005	Contribuição social	-	-
Investimentos	14.035	-	Outros	59.988	41.739	Partic. no resultado	-	-
Imobilizado	17.265	13.733	<b>TOTAL DO PASSIVO</b>	<b>389.282</b>	<b>355.039</b>	<b>RESULTADO LÍQUIDO</b>	<b>30.244</b>	<b>(29.358)</b>
Diferido + Intangível	-	-						
<b>TOTAL DO ATIVO</b>	<b>389.282</b>	<b>355.039</b>						

Rentabilidade	2013	2012	Capital	2013	2012	Operacional	2013	2012	Ciclo Financ	2013	2012	Liquidez	2013	2012
ROA	0,08	(0,08)	IMOB	0,04	-	DM	0,56	0,60	PMCR	49,13	54,92	LG	3,30	3,87
ROE	0,11	(0,11)	ENDIV	0,28	0,25	DC	-	0,01	PMPE	-	-	LC	3,30	3,71
MLB	0,44	0,40	ENDIVCP	0,28	0,25	DA	0,39	0,37	GAT	4,24	3,51	LI	0,14	0,08
MLL	0,02	(0,02)	ENDIVLP	-	-	COMB	0,94	0,98						
MARG. EBIT	0,06	0,03	CE	1,00	1,00	COMBA	0,98	1,02						
MARG. EBITDA	0,06	0,03	CT/CP	0,39	0,33									

Tiquete Médio	2013	2012
R\$	16,54	15,26

## UNIODONTO DE RORAIMA - COOPERATIVA DE TRABALHO ODONTOLÓGICO

Endereço	Informações Cadastrais
RUA BARÃO RIO BRANCO 1294-B BOA VISTA, RR, 69301-130 Repr. Legal: VERA LUCIA NORONHA DE OLIVEIRA	Registro: 41824-2 Dt Reg ANS: 27/09/11 CNPJ: 01.750.093/0001-34 Cooperativa Odontológica SM Beneficiários: 1.428(dez/2013) 1.280(dez/2012) UNIODONTO DE RORAIMA

Ativo	2013	2012	Passivo	2013	2012	DRE	2013	2012
<b>Circulante</b>	<b>215.779</b>	<b>129.804</b>	<b>Circulante</b>	<b>68.820</b>	<b>54.359</b>	Contraprestações efetivas	487.018	551.767
Disponível	21.409	16.490	Prov. Técnicas	41.483	14.371	Eventos inden. líquidos	(214.467)	(187.642)
Aplicações	141.787	106.564	Débitos ops. de saúde	-	7.903	<b>Result. Oper c/ planos</b>	<b>272.551</b>	<b>364.126</b>
Créditos ops. de saúde	39.793	5.661	Déb Ops não Rel c/ Planos	-	-	<b>Resultado Bruto</b>	<b>290.778</b>	<b>364.126</b>
Desp. comerc. Diferidas	-	-	Trib e Enc. Soc. a Recolher	12.507	16.026	Despesas administrativas	(269.165)	(280.617)
Títulos e Créd. a receber	212	151	Emprest e Financ. a pagar	-	-	Desp. de comercialização	(4.758)	(12.167)
Outros	12.577	937	Outros	14.830	16.059	Result. financ. líquido	33.990	(5.644)
<b>Não Circulante</b>	<b>64.500</b>	<b>114.505</b>	<b>Não Circulante</b>	<b>-</b>	<b>33.607</b>	Result. patrimonial	(4.333)	-
Realizável a longo prazo	47.045	54.845	<b>Patrimônio líquido</b>	<b>211.460</b>	<b>156.343</b>	Result. antes imp./part.	<b>46.512</b>	<b>30.608</b>
Aplicações	-	-	Capital/patr. social	103.119	86.445	Imp. Renda / Imp. Diferidos	-	-
Outros	47.045	54.845	Reservas	61.828	39.289	Contribuição social	-	-
Investimentos	-	-	Outros	46.512	30.608	Partic. no resultado	-	-
Imobilizado	3.829	44.458	<b>TOTAL DO PASSIVO</b>	<b>280.279</b>	<b>244.308</b>	<b>RESULTADO LÍQUIDO</b>	<b>46.512</b>	<b>30.608</b>
Diferido + Intangível	13.627	15.202						
<b>TOTAL DO ATIVO</b>	<b>280.279</b>	<b>244.308</b>						

Rentabilidade	2013	2012	Capital	2013	2012	Operacional	2013	2012	Ciclo Financ	2013	2012	Liquidez	2013	2012
ROA	0,17	0,13	IMOB	0,05	0,06	DM	0,44	0,34	PMCR	29,41	3,69	LG	3,82	2,10
ROE	0,22	0,20	ENDIV	0,25	0,36	DC	0,01	0,02	PMPE	44,35	27,57	LC	3,14	2,39
MLB	0,60	0,66	ENDIVCP	0,25	0,22	DA	0,55	0,51	GAT	1,74	2,26	LI	0,31	0,30
MLL	0,10	0,06	ENDIVLP	-	0,14	COMB	1,00	0,87						
MARG. EBIT	0,10	0,08	CE	1,00	0,62	COMBA	0,94	0,88						
MARG. EBITDA	0,11	0,09	CT/CP	0,33	0,56									

Tiquete Médio	2013	2012
R\$	32,15	31,44

## UNIODONTO DE SALVADOR - COOPERATIVA DE TRABALHO ODONTOLÓGICO LTDA.

Endereço	Informações Cadastrais
RUA FRANCISCO GONÇALVES 01 SALVADOR, BA, 40015-090 Repr. Legal: ANA FAUSTA CHAVES MARQUES	Registro: 31010-7 Dt Reg ANS: 04/01/99 CNPJ: 13.416.391/0001-71 Cooperativa Odontológica - região 5 Beneficiários: 7.949(dez/2013) 6.637(dez/2012) UNIODONTO SALVADOR

Ativo (x mil)	2013	2012	Passivo (x mil)	2013	2012	DRE (x mil)	2013	2012
<b>Circulante</b>	<b>1.713</b>	<b>273</b>	<b>Circulante</b>	<b>1.607</b>	<b>143</b>			
Disponível	27	44	Prov. Técnicas	1.461	50	Contraprestações efetivas	1.778	1.327
Aplicações	43	31	Débitos ops. de saúde	2	-	Eventos inden. líquidos	(486)	(704)
Créditos ops. de saúde	1.569	143	Déb Ops não Rel c/ Planos	-	-	<b>Result. Oper c/ planos</b>	<b>1.292</b>	<b>623</b>
Desp. comerc. Diferidas	-	-	Trib e Enc. Soc. a Recolher	119	60			
Títulos e Créd. a receber	13	11	Emprest e Financ. a pagar	-	-	<b>Resultado Bruto</b>	<b>525</b>	<b>1.004</b>
Outros	60	44	Outros	24	33	Despesas administrativas	(467)	(425)
<b>Não Circulante</b>	<b>96</b>	<b>90</b>				Desp. de comercialização	(75)	(82)
Realizável a longo prazo	23	11	<b>Não Circulante</b>	<b>109</b>	<b>109</b>	Result. financ. líquido	2	(45)
Aplicações	-	-				Result. patrimonial	(2)	5
Outros	23	11	<b>Patrimônio líquido</b>	<b>93</b>	<b>111</b>	<b>Result. antes imp./part.</b>	<b>(18)</b>	<b>5</b>
Investimentos	26	22	Capital/patr. social	106	136	Imp. Renda / Imp. Diferidos	-	-
Imobilizado	47	57	Reservas	4	13	Contribuição social	-	-
Diferido + Intangível	-	-	Outros	(18)	(37)	Partic. no resultado	-	-
<b>TOTAL DO ATIVO</b>	<b>1.809</b>	<b>363</b>	<b>TOTAL DO PASSIVO</b>	<b>1.809</b>	<b>363</b>	<b>RESULTADO LÍQUIDO</b>	<b>(18)</b>	<b>5</b>

Rentabilidade	2013	2012	Capital	2013	2012	Operacional	2013	2012	Ciclo Financ	2013	2012	Liquidez	2013	2012
ROA	(0,01)	0,01	IMOB	0,01	0,06	DM	0,27	0,53	PMCR	317,76	38,83	LG	1,01	1,13
ROE	(0,20)	0,04	ENDIV	0,95	0,69	DC	0,04	0,06	PMPE	16,87	25,72	LC	1,07	1,91
MLB	0,30	0,76	ENDIVCP	0,89	0,39	DA	0,26	0,32	GAT	0,98	3,65	LI	0,02	0,31
MLL	(0,01)	0,00	ENDIVLP	0,06	0,30	COMB	0,58	0,91						
MARG. EBIT	(0,01)	0,04	CE	0,94	0,57	COMBA	0,58	0,95						
MARG. EBITDA	(0,00)	0,05	CT/CP	18,46	2,27									
												<b>Tiquete Médio</b>	<b>2013</b>	<b>2012</b>
												R\$	20,36	17,58

## UNIODONTO DE SAO JOSE DO RIO PARDO - COOPERATIVA ODONTOLÓGICA

Endereço	Informações Cadastrais
RUA BENJAMIN CONSTAT 406 SAO JOSE DO RIO PARDO, SP, 13720-000 Repr. Legal: QUELI ANDREA MIRANDA NOGUEIRA	Registro: 37868-2 Dt Reg ANS: 16/12/98 CNPJ: 01.221.295/0001-99 Cooperativa Odontológica - região 5 Beneficiários: 3.215(dez/2013) 5.105(dez/2012) UNIODONTO SÃO JOSÉ DO RIO PARDO

Ativo	2013	2012	Passivo	2013	2012	DRE	2013	2012
<b>Circulante</b>	<b>335.721</b>	<b>238.951</b>	<b>Circulante</b>	<b>122.840</b>	<b>74.976</b>			
Disponível	85.933	79.713	Prov. Técnicas	78.520	32.684	Contraprestações efetivas	963.790	1.085.295
Aplicações	150.256	103.940	Débitos ops. de saúde	-	-	Eventos inden. líquidos	(559.385)	(747.163)
Créditos ops. de saúde	93.383	53.768	Déb Ops não Rel c/ Planos	-	-	<b>Result. Oper c/ planos</b>	<b>404.405</b>	<b>338.132</b>
Desp. comerc. Diferidas	-	-	Trib e Enc. Soc. a Recolher	22.455	11.731			
Títulos e Créd. a receber	835	810	Emprest e Financ. a pagar	-	-	<b>Resultado Bruto</b>	<b>419.659</b>	<b>348.026</b>
Outros	5.314	719	Outros	21.865	30.561	Despesas administrativas	(367.829)	(323.808)
<b>Não Circulante</b>	<b>286.492</b>	<b>271.855</b>				Desp. de comercialização	-	-
Realizável a longo prazo	-	-	<b>Não Circulante</b>	<b>105.847</b>	<b>104.306</b>	Result. financ. líquido	(1.970)	(3.181)
Aplicações	-	-				Result. patrimonial	-	324
Outros	-	-	<b>Patrimônio líquido</b>	<b>393.526</b>	<b>331.523</b>	<b>Result. antes imp./part.</b>	<b>49.859</b>	<b>2.038</b>
Investimentos	63.912	63.912	Capital/patr. social	8.640	8.460	Imp. Renda / Imp. Diferidos	(835)	-
Imobilizado	222.580	207.943	Reservas	343.642	321.331	Contribuição social	(501)	-
Diferido + Intangível	-	-	Outros	41.244	1.732	Partic. no resultado	-	-
<b>TOTAL DO ATIVO</b>	<b>622.213</b>	<b>510.806</b>	<b>TOTAL DO PASSIVO</b>	<b>622.213</b>	<b>510.806</b>	<b>RESULTADO LÍQUIDO</b>	<b>48.523</b>	<b>2.038</b>

Rentabilidade	2013	2012	Capital	2013	2012	Operacional	2013	2012	Ciclo Financ	2013	2012	Liquidez	2013	2012
ROA	0,08	0,00	IMOB	0,10	0,13	DM	0,58	0,69	PMCR	34,88	17,84	LG	1,47	1,33
ROE	0,12	0,01	ENDIV	0,37	0,35	DC	-	-	PMPE	23,02	15,75	LC	2,73	3,19
MLB	0,44	0,32	ENDIVCP	0,20	0,15	DA	0,38	0,30	GAT	1,55	2,12	LI	0,70	1,06
MLL	0,05	0,00	ENDIVLP	0,17	0,20	COMB	0,96	0,99						
MARG. EBIT	0,06	0,01	CE	0,54	0,42	COMBA	0,96	0,99						
MARG. EBITDA	0,08	0,02	CT/CP	0,58	0,54									
												<b>Tiquete Médio</b>	<b>2013</b>	<b>2012</b>
												R\$	26,49	18,25

# UNIODONTO DE SÃO JOSÉ DOS CAMPOS COOPERATIVA DE TRABALHO ODONTOLÓGICO

Endereço	Informações Cadastrais
RUA CORONEL JOSE MONTEIRO 433 SAO JOSE DOS CAMPOS, SP, 12210-140 Repr. Legal: SERGIO BRITO	Registro: 31375-1 Dt Reg ANS: 16/12/98 CNPJ: 73.162.760/0001-79 Cooperativa Odontológica SP - região 5 Beneficiários: 117.653(dez/2013) 105.054(dez/2012) UNIODONTO SÃO JOSÉ DOS CAMPOS

Ativo (x mil)	2013	2012	Passivo (x mil)	2013	2012	DRE (x mil)	2013	2012
<b>Circulante</b>	<b>7.872</b>	<b>6.352</b>	<b>Circulante</b>	<b>6.380</b>	<b>5.240</b>			
Disponível	125	71	Prov. Técnicas	4.417	3.709	Contraprestações efetivas	32.328	31.654
Aplicações	4.717	3.769	Débitos ops. de saúde	58	58	Eventos inden. líquidos	(19.539)	(24.669)
Créditos ops. de saúde	1.719	962	Déb Ops não Rel c/ Planos	-	-	<b>Result. Oper c/ planos</b>	<b>12.789</b>	<b>6.986</b>
Desp. comerc. Diferidas	-	-	Trib e Enc. Soc. a Recolher	948	840	<b>Resultado Bruto</b>	<b>9.261</b>	<b>6.986</b>
Títulos e Créd. a receber	616	730	Emprest e Financ. a pagar	0	1	Despesas administrativas	(7.020)	(6.385)
Outros	694	821	Outros	956	632	Desp. de comercialização	(421)	(244)
<b>Não Circulante</b>	<b>8.927</b>	<b>6.917</b>	<b>Não Circulante</b>	<b>1.981</b>	<b>1.355</b>	Result. financ. líquido	(53)	(20)
Realizável a longo prazo	389	389	<b>Patrimônio líquido</b>	<b>8.438</b>	<b>6.674</b>	Result. patrimonial	18	23
Aplicações	-	-	Capital/patr. social	2.865	2.885	Imp. Renda / Imp. Diferidos	-	-
Outros	389	389	Reservas	4.057	3.302	Contribuição social	-	-
Investimentos	247	229	Outros	1.517	487	Partic. no resultado	-	-
Imobilizado	8.226	6.140	<b>TOTAL DO PASSIVO</b>	<b>16.799</b>	<b>13.269</b>	<b>RESULTADO LÍQUIDO</b>	<b>1.784</b>	<b>487</b>
Diferido + Intangível	64	159						
<b>TOTAL DO ATIVO</b>	<b>16.799</b>	<b>13.269</b>						

Rentabilidade	2013	2012	Capital	2013	2012	Operacional	2013	2012	Ciclo Financ	2013	2012	Liquidez	2013	2012
ROA	0,11	0,04	IMOB	0,02	0,03	DM	0,60	0,78	PMCR	19,14	10,94	LG	0,99	1,02
ROE	0,21	0,07	ENDIV	0,50	0,50	DC	0,01	0,01	PMPE	31,39	31,30	LC	1,23	1,21
MLB	0,29	0,22	ENDIVCP	0,38	0,39	DA	0,22	0,20	GAT	1,92	2,39	LI	0,02	0,01
MLL	0,06	0,02	ENDIVLP	0,12	0,10	COMB	0,83	0,99						
MARG. EBIT	0,07	0,03	CE	0,76	0,79	COMBA	0,84	0,99						
MARG. EBITDA	0,07	0,03	CT/CP	0,99	0,99									
												<b>Tiquete Médio</b>	<b>2013</b>	<b>2012</b>
												R\$	23,88	27,17

# UNIODONTO DE SÃO PAULO COOPERATIVA ODONTOLÓGICA

Endereço	Informações Cadastrais
RUA MACHADO BITTENCOURT 430 SAO PAULO, SP, 04044-001 Repr. Legal: MAUD NOGUEIRA FRAGOAS	Registro: 31004-2 Dt Reg ANS: 16/12/98 CNPJ: 51.701.878/0001-95 Cooperativa Odontológica SP - região 4 Beneficiários: 100.590(dez/2013) 108.185(dez/2012) UNIODONTO DE SÃO PAULO

Ativo (x mil)	2013	2012	Passivo (x mil)	2013	2012	DRE (x mil)	2013	2012
<b>Circulante</b>	<b>4.492</b>	<b>7.177</b>	<b>Circulante</b>	<b>5.053</b>	<b>4.305</b>			
Disponível	314	200	Prov. Técnicas	2.767	1.559	Contraprestações efetivas	14.282	17.380
Aplicações	2.025	1.413	Débitos ops. de saúde	-	37	Eventos inden. líquidos	(9.555)	(10.562)
Créditos ops. de saúde	867	1.174	Déb Ops não Rel c/ Planos	-	-	<b>Result. Oper c/ planos</b>	<b>4.727</b>	<b>6.818</b>
Desp. comerc. Diferidas	-	-	Trib e Enc. Soc. a Recolher	504	351	<b>Resultado Bruto</b>	<b>5.463</b>	<b>6.818</b>
Títulos e Créd. a receber	780	1.030	Emprest e Financ. a pagar	1.303	529	Despesas administrativas	(6.181)	(5.183)
Outros	505	3.360	Outros	478	1.828	Desp. de comercialização	(1.276)	(1.356)
<b>Não Circulante</b>	<b>4.399</b>	<b>1.372</b>	<b>Não Circulante</b>	<b>2.721</b>	<b>2.233</b>	Result. financ. líquido	(148)	(43)
Realizável a longo prazo	829	732	<b>Patrimônio líquido</b>	<b>1.117</b>	<b>2.011</b>	Result. patrimonial	1.251	39
Aplicações	-	-	Capital/patr. social	710	714	<b>Result. antes imp/part.</b>	<b>(891)</b>	<b>(83)</b>
Outros	829	732	Reservas	898	981	Imp. Renda / Imp. Diferidos	-	-
Investimentos	217	217	Outros	(491)	317	Contribuição social	-	-
Imobilizado	3.351	421	<b>TOTAL DO PASSIVO</b>	<b>8.891</b>	<b>8.550</b>	Partic. no resultado	-	-
Diferido + Intangível	2	3				<b>RESULTADO LÍQUIDO</b>	<b>(891)</b>	<b>(83)</b>
<b>TOTAL DO ATIVO</b>	<b>8.891</b>	<b>8.550</b>						

Rentabilidade	2013	2012	Capital	2013	2012	Operacional	2013	2012	Ciclo Financ	2013	2012	Liquidez	2013	2012
ROA	(0,10)	(0,01)	IMOB	0,02	0,03	DM	0,67	0,61	PMCR	21,86	24,31	LG	0,68	1,21
ROE	(0,80)	(0,04)	ENDIV	0,87	0,76	DC	0,09	0,08	PMPE	33,09	21,81	LC	0,89	1,67
MLB	0,38	0,39	ENDIVCP	0,57	0,50	DA	0,43	0,30	GAT	1,61	2,03	LI	0,06	0,05
MLL	(0,06)	(0,00)	ENDIVLP	0,31	0,26	COMB	1,19	0,98						
MARG. EBIT	(0,04)	0,01	CE	0,65	0,66	COMBA	1,20	0,99						
MARG. EBITDA	(0,02)	0,01	CT/CP	6,96	3,25									
												<b>Tiquete Médio</b>	<b>2013</b>	<b>2012</b>
												R\$	11,24	13,24

## UNIODONTO DE SC COOPERATIVA ADMINISTRADORAS DE CONTRATOS

Endereço	Informações Cadastrais
RUA VITÓRIA 123 BLUMENAU, SC, 89010-250 Repr. Legal: RICARDO HOCHHEIM FILHO	Registro: 34220-3 Dt Reg ANS: 18/12/98 CNPJ: 02.338.268/0001-63 Cooperativa Odontológica - região 5 Beneficiários: 4.652(dez/2013) 18.947(dez/2012) UNIODONTO ADMINISTRADORA

Ativo (x mil)	2013	2012	Passivo (x mil)	2013	2012	DRE (x mil)	2013	2012
<b>Circulante</b>	<b>9.089</b>	<b>8.451</b>	<b>Circulante</b>	<b>2.915</b>	<b>2.151</b>			
Disponível	564	889	Prov. Técnicas	2.050	1.393	Contraprestações efetivas	14.559	14.695
Aplicações	5.495	4.906	Débitos ops. de saúde	51	45	Eventos inden. líquidos	(8.351)	(8.778)
Créditos ops. de saúde	1.461	1.423	Déb Ops não Rel c/ Planos	159	101	<b>Result. Oper c/ planos</b>	<b>6.208</b>	<b>5.916</b>
Desp. comerc. Diferidas	-	-	Trib e Enc. Soc. a Recolher	337	298			
Títulos e Créd. a receber	274	392	Emprest e Financ. a pagar	-	-	<b>Resultado Bruto</b>	<b>6.213</b>	<b>6.019</b>
Outros	1.294	840	Outros	319	315	Despesas administrativas	(5.511)	(5.275)
<b>Não Circulante</b>	<b>1.565</b>	<b>10.895</b>	<b>Não Circulante</b>	<b>1.182</b>	<b>11.824</b>	Desp. de comercialização	(195)	(195)
Realizável a longo prazo	432	9.875	<b>Patrimônio líquido</b>	<b>6.556</b>	<b>5.370</b>	Result. financ. líquido	808	305
Aplicações	-	-	Capital/patr. social	6	6	Result. patrimonial	73	99
Outros	432	9.875	Reservas	5.684	4.700	<b>Result. antes imp./part.</b>	<b>1.387</b>	<b>876</b>
Investimentos	687	579	Outros	865	664	Imp. Renda / Imp. Diferidos	(87)	(63)
Imobilizado	434	428	<b>TOTAL DO ATIVO</b>	<b>10.654</b>	<b>19.345</b>	Contribuição social	(40)	(31)
Diferido + Intangível	12	12				Partic. no resultado	-	-
			<b>TOTAL DO PASSIVO</b>	<b>10.654</b>	<b>19.345</b>	<b>RESULTADO LÍQUIDO</b>	<b>1.260</b>	<b>781</b>

Rentabilidade	2013	2012	Capital	2013	2012	Operacional	2013	2012	Ciclo Financ	2013	2012	Liquidez	2013	2012
ROA	0,12	0,04	IMOB	0,07	0,03	DM	0,57	0,60	PMCR	36,13	34,86	LG	2,32	1,31
ROE	0,19	0,15	ENDIV	0,38	0,72	DC	0,01	0,01	PMPE	27,55	25,14	LC	3,12	3,93
MLB	0,43	0,41	ENDIVCP	0,27	0,11	DA	0,38	0,36	GAT	1,37	0,76	LI	0,19	0,41
MLL	0,09	0,05	ENDIVLP	0,11	0,61	COMB	0,97	0,97						
MARG. EBIT	0,14	0,12	CE	0,71	0,15	COMBA	0,91	0,95						
MARG. EBITDA	0,15	0,13	CT/CP	0,63	2,60									
												<b>Tiquete Médio</b>	<b>2013</b>	<b>2012</b>
												R\$	105,88	51,31

## UNIODONTO DE SERTAOZINHO SP COOPERATIVA ODONTOLÓGICA

Endereço	Informações Cadastrais
RUA CARLOS GOMES 684 SERTAOZINHO, SP, 14160-020 Repr. Legal: APARECIDO SILVIO DE SOUZA	Registro: 37310-9 Dt Reg ANS: 16/12/98 CNPJ: 00.826.676/0001-39 Cooperativa Odontológica - região 5 Beneficiários: 15.259(dez/2013) 19.380(dez/2012) UNIODONTO DE SERTAOZINHO

Ativo (x mil)	2013	2012	Passivo (x mil)	2013	2012	DRE (x mil)	2013	2012
<b>Circulante</b>	<b>289</b>	<b>285</b>	<b>Circulante</b>	<b>379</b>	<b>300</b>			
Disponível	2	5	Prov. Técnicas	199	103	Contraprestações efetivas	3.499	3.654
Aplicações	-	0	Débitos ops. de saúde	-	-	Eventos inden. líquidos	(2.302)	(2.271)
Créditos ops. de saúde	86	114	Déb Ops não Rel c/ Planos	-	-	<b>Result. Oper c/ planos</b>	<b>1.198</b>	<b>1.384</b>
Desp. comerc. Diferidas	-	-	Trib e Enc. Soc. a Recolher	88	57			
Títulos e Créd. a receber	20	5	Emprest e Financ. a pagar	7	5	<b>Resultado Bruto</b>	<b>1.146</b>	<b>1.384</b>
Outros	181	160	Outros	85	135	Despesas administrativas	(1.241)	(1.319)
<b>Não Circulante</b>	<b>718</b>	<b>720</b>	<b>Não Circulante</b>	<b>513</b>	<b>466</b>	Desp. de comercialização	-	-
Realizável a longo prazo	322	322	<b>Patrimônio líquido</b>	<b>114</b>	<b>240</b>	Result. financ. líquido	(30)	(46)
Aplicações	-	-	Capital/patr. social	69	69	Result. patrimonial	-	-
Outros	322	322	Reservas	172	164	<b>Result. antes imp./part.</b>	<b>(125)</b>	<b>10</b>
Investimentos	4	4	Outros	(127)	6	Imp. Renda / Imp. Diferidos	(0)	(0)
Imobilizado	392	394	<b>TOTAL DO ATIVO</b>	<b>1.006</b>	<b>1.005</b>	Contribuição social	(0)	(0)
Diferido + Intangível	-	-				Partic. no resultado	-	-
			<b>TOTAL DO PASSIVO</b>	<b>1.006</b>	<b>1.005</b>	<b>RESULTADO LÍQUIDO</b>	<b>(125)</b>	<b>9</b>

Rentabilidade	2013	2012	Capital	2013	2012	Operacional	2013	2012	Ciclo Financ	2013	2012	Liquidez	2013	2012
ROA	(0,12)	0,01	IMOB	0,00	0,00	DM	0,66	0,62	PMCR	8,88	11,23	LG	0,68	0,79
ROE	(1,10)	0,04	ENDIV	0,89	0,76	DC	-	-	PMPE	25,20	16,33	LC	0,76	0,95
MLB	0,33	0,38	ENDIVCP	0,38	0,30	DA	0,35	0,36	GAT	3,48	3,64	LI	0,01	0,02
MLL	(0,04)	0,00	ENDIVLP	0,51	0,46	COMB	1,01	0,98						
MARG. EBIT	(0,02)	0,02	CE	0,43	0,39	COMBA	1,02	0,99						
MARG. EBITDA	(0,01)	0,03	CT/CP	7,84	3,19									
												<b>Tiquete Médio</b>	<b>2013</b>	<b>2012</b>
												R\$	17,68	16,54

## UNIODONTO DE SOROCABA COOPERATIVA ODONTOLÓGICA

Endereço	Informações Cadastrais
AV. BARÃO DE TATUI 628 SOROCABA, SP, 18030-000 Repr. Legal: VALERIA REGINA ATHAYDE	Registro: 33424-3 Dt Reg ANS: 16/12/98 CNPJ: 58.702.853/0001-55 Cooperativa Odontológica - região 5 Beneficiários: 24.992(dez/2013) 24.163(dez/2012) UNIODONTO SOROCABA

Ativo (x mil)	2013	2012	Passivo (x mil)	2013	2012	DRE (x mil)	2013	2012
<b>Circulante</b>	<b>1.157</b>	<b>940</b>	<b>Circulante</b>	<b>842</b>	<b>699</b>			
Disponível	207	141	Prov. Técnicas	559	363	Contraprestações efetivas	4.989	4.421
Aplicações	681	427	Débitos ops. de saúde	-	2	Eventos inden. líquidos	(3.471)	(3.298)
Créditos ops. de saúde	159	245	Déb Ops não Rel c/ Planos	-	1	<b>Result. Oper c/ planos</b>	<b>1.518</b>	<b>1.123</b>
Desp. comerc. Diferidas	6	16	Trib e Enc. Soc. a Recolher	153	154	<b>Resultado Bruto</b>	<b>1.811</b>	<b>1.670</b>
Títulos e Créd. a receber	3	10	Emprest e Financ. a pagar	-	-	Despesas administrativas	(1.578)	(1.480)
Outros	101	102	Outros	131	179	Desp. de comercialização	(56)	(57)
<b>Não Circulante</b>	<b>315</b>	<b>436</b>	<b>Não Circulante</b>	<b>102</b>	<b>205</b>	Result. financ. líquido	(63)	(33)
Realizável a longo prazo	174	300	<b>Patrimônio líquido</b>	<b>527</b>	<b>472</b>	Result. patrimonial	6	-
Aplicações	-	-	Capital/patr. social	267	248	<b>Result. antes imp./part.</b>	<b>120</b>	<b>75</b>
Outros	174	300	Reservas	241	201	Imp. Renda / Imp. Diferidos	-	-
Investimentos	10	9	Outros	20	23	Contribuição social	-	-
Imobilizado	130	126	<b>TOTAL DO PASSIVO</b>	<b>1.472</b>	<b>1.377</b>	Partic. no resultado	-	-
Diferido + Intangível	0	0				<b>RESULTADO LÍQUIDO</b>	<b>120</b>	<b>75</b>
<b>TOTAL DO ATIVO</b>	<b>1.472</b>	<b>1.377</b>						

Rentabilidade	2013	2012	Capital	2013	2012	Operacional	2013	2012	Ciclo Financ	2013	2012	Liquidez	2013	2012
ROA	0,08	0,05	IMOB	0,01	0,01	DM	0,70	0,75	PMCR	11,46	19,98	LG	1,41	1,37
ROE	0,23	0,16	ENDIV	0,64	0,66	DC	0,01	0,01	PMPE	25,26	26,18	LC	1,37	1,34
MLB	0,36	0,38	ENDIVCP	0,57	0,51	DA	0,32	0,33	GAT	3,39	3,21	LI	0,25	0,20
MLL	0,02	0,02	ENDIVLP	0,07	0,15	COMB	1,02	1,09						
MARG. EBIT	0,05	0,03	CE	0,89	0,77	COMBA	1,04	1,10						
MARG. EBITDA	0,06	0,05	CT/CP	1,79	1,91									
												<b>Tiquete Médio</b>	<b>2013</b>	<b>2012</b>
												R\$	16,94	16,45

## UNIODONTO DE TAQUARITINGA COOPERATIVA ODONTOLÓGICA

Endereço	Informações Cadastrais
RUA GENERAL OSÓRIO 1309 TAQUARITINGA, SP, 15900-000 Repr. Legal: ODILON GUEDES BARRETO JUNIOR	Registro: 35029-0 Dt Reg ANS: 16/12/98 CNPJ: 01.902.941/0001-83 Cooperativa Odontológica SP - região 5 Beneficiários: 1.797(dez/2013) 1.676(dez/2012) UNIODONTO DE TAQUARITINGA COOPERATIVA ODONTOLÓGICA

Ativo	2013	2012	Passivo	2013	2012	DRE	2013	2012
<b>Circulante</b>	<b>328.683</b>	<b>268.971</b>	<b>Circulante</b>	<b>108.381</b>	<b>65.472</b>			
Disponível	8.129	34.398	Prov. Técnicas	58.012	29.899	Contraprestações efetivas	745.148	806.451
Aplicações	163.870	124.841	Débitos ops. de saúde	-	3.872	Eventos inden. líquidos	(428.289)	(466.055)
Créditos ops. de saúde	108.669	75.018	Déb Ops não Rel c/ Planos	-	-	<b>Result. Oper c/ planos</b>	<b>316.859</b>	<b>340.396</b>
Desp. comerc. Diferidas	-	-	Trib e Enc. Soc. a Recolher	16.807	12.832	<b>Resultado Bruto</b>	<b>368.554</b>	<b>340.396</b>
Títulos e Créd. a receber	16.085	13.545	Emprest e Financ. a pagar	-	-	Despesas administrativas	(358.505)	(340.900)
Outros	31.931	21.169	Outros	33.562	18.869	Desp. de comercialização	(8.649)	(8.209)
<b>Não Circulante</b>	<b>63.278</b>	<b>47.279</b>	<b>Não Circulante</b>	<b>122.119</b>	<b>103.398</b>	Result. financ. líquido	12.503	12.093
Realizável a longo prazo	37.897	37.897	<b>Patrimônio líquido</b>	<b>161.462</b>	<b>147.380</b>	Result. patrimonial	-	4.788
Aplicações	-	-	Capital/patr. social	61.946	61.768	<b>Result. antes imp./part.</b>	<b>13.903</b>	<b>18.457</b>
Outros	37.897	37.897	Reservas	95.941	67.156	Imp. Renda / Imp. Diferidos	-	-
Investimentos	5.245	5.245	Outros	3.575	18.457	Contribuição social	-	-
Imobilizado	20.136	4.137	<b>TOTAL DO PASSIVO</b>	<b>391.962</b>	<b>316.250</b>	Partic. no resultado	-	-
Diferido + Intangível	-	-				<b>RESULTADO LÍQUIDO</b>	<b>13.903</b>	<b>18.457</b>
<b>TOTAL DO ATIVO</b>	<b>391.962</b>	<b>316.250</b>						

Rentabilidade	2013	2012	Capital	2013	2012	Operacional	2013	2012	Ciclo Financ	2013	2012	Liquidez	2013	2012
ROA	0,04	0,06	IMOB	0,01	0,02	DM	0,57	0,58	PMCR	52,50	33,49	LG	1,59	1,82
ROE	0,09	0,13	ENDIV	0,59	0,53	DC	0,01	0,01	PMPE	29,17	23,10	LC	3,03	4,11
MLB	0,49	0,42	ENDIVCP	0,28	0,21	DA	0,48	0,42	GAT	1,90	2,55	LI	0,08	0,53
MLL	0,02	0,02	ENDIVLP	0,31	0,33	COMB	1,07	1,01						
MARG. EBIT	0,02	0,03	CE	0,47	0,39	COMBA	1,05	1,00						
MARG. EBITDA	0,02	0,03	CT/CP	1,43	1,15									
												<b>Tiquete Médio</b>	<b>2013</b>	<b>2012</b>
												R\$	35,45	41,30

## UNIODONTO DE UBERABA - COOPERATIVA DE TRABALHO ODONTOLÓGICO

Endereço	Informações Cadastrais
RUA CORONEL MANOEL BORGES 618 UBERABA, MG, 38060-340 Repr. Legal: CÉZAR ANTÔNIO DIAS MARRA	Registro: 37056-8 Dt Reg ANS: 17/12/98 CNPJ: 17.333.055/0001-16 Cooperativa Odontológica - região 3 Beneficiários: 27.179(dez/2013) 23.939(dez/2012) UNIODONTO DE UBERABA

Ativo (x mil)	2013	2012	Passivo (x mil)	2013	2012	DRE (x mil)	2013	2012
<b>Circulante</b>	<b>1.614</b>	<b>1.337</b>	<b>Circulante</b>	<b>1.060</b>	<b>756</b>			
Disponível	26	23	Prov. Técnicas	628	469	Contraprestações efetivas	5.087	4.937
Aplicações	761	629	Débitos ops. de saúde	9	1	Eventos inden. líquidos	(3.540)	(3.790)
Créditos ops. de saúde	735	622	Déb Ops não Rel c/ Planos	-	-	<b>Result. Oper c/ planos</b>	<b>1.547</b>	<b>1.147</b>
Desp. comerc. Diferidas	-	-	Trib e Enc. Soc. a Recolher	60	58			
Títulos e Créd. a receber	73	10	Emprest e Financ. a pagar	256	165	<b>Resultado Bruto</b>	<b>1.407</b>	<b>1.147</b>
Outros	20	53	Outros	107	62	Despesas administrativas	(1.296)	(972)
<b>Não Circulante</b>	<b>459</b>	<b>455</b>	<b>Não Circulante</b>	<b>207</b>	<b>234</b>	Desp. de comercialização	(70)	(92)
Realizável a longo prazo	-	-	<b>Patrimônio líquido</b>	<b>807</b>	<b>802</b>	Result. financ. líquido	(11)	(25)
Aplicações	-	-	Capital/patr. social	273	257	Result. patrimonial	-	0
Outros	-	-	Reservas	515	499	<b>Result. antes imp./part.</b>	<b>30</b>	<b>59</b>
Investimentos	3	3	Outros	19	46	Imp. Renda / Imp. Diferidos	(6)	(3)
Imobilizado	440	452	<b>TOTAL DO ATIVO</b>	<b>2.074</b>	<b>1.791</b>	Contribuição social	(4)	(2)
Diferido + Intangível	16	-	<b>TOTAL DO PASSIVO</b>	<b>2.074</b>	<b>1.791</b>	Partic. no resultado	-	-
						<b>RESULTADO LÍQUIDO</b>	<b>19</b>	<b>54</b>

Rentabilidade	2013	2012	Capital	2013	2012	Operacional	2013	2012	Ciclo Financ	2013	2012	Liquidez	2013	2012
ROA	0,01	0,03	IMOB	0,01	0,00	DM	0,70	0,77	PMCR	52,04	45,33	LG	1,27	1,35
ROE	0,02	0,07	ENDIV	0,61	0,55	DC	0,01	0,02	PMPE	23,70	22,75	LC	1,52	1,77
MLB	0,28	0,23	ENDIVCP	0,51	0,42	DA	0,25	0,20	GAT	2,45	2,76	LI	0,02	0,03
MLL	0,00	0,01	ENDIVLP	0,10	0,13	COMB	0,96	0,98						
MARG. EBIT	0,02	0,03	CE	0,84	0,76	COMBA	0,97	0,99						
MARG. EBITDA	0,03	0,03	CT/CP	1,57	1,23									
												<b>Tiquete Médio</b>	<b>2013</b>	<b>2012</b>
												R\$	16,39	17,26

## UNIODONTO DE VOTUPORANGA COOPERATIVA ODONTOLÓGICA

Endereço	Informações Cadastrais
RUA FREI DAMIÃO 2856 VOTUPORANGA, SP, 15505-187 Repr. Legal: JOSE LUIZ PEREIRA	Registro: 35063-0 Dt Reg ANS: 16/12/98 CNPJ: 01.422.924/0001-49 Cooperativa Odontológica - região 5 Beneficiários: 12.033(dez/2013) 10.863(dez/2012) UNIODONTO DE VOTUPORANGA COOPERATIVA ODONTOLÓGICA

Ativo	2013	2012	Passivo	2013	2012	DRE	2013	2012
<b>Circulante</b>	<b>287.225</b>	<b>175.657</b>	<b>Circulante</b>	<b>370.714</b>	<b>188.536</b>			
Disponível	24.320	67.025	Prov. Técnicas	240.054	65.203	Contraprestações efetivas	2.427.003	2.257.105
Aplicações	81.743	10.246	Débitos ops. de saúde	-	6.128	Eventos inden. líquidos	(1.557.099)	(1.345.917)
Créditos ops. de saúde	31.501	31.718	Déb Ops não Rel c/ Planos	-	-	<b>Result. Oper c/ planos</b>	<b>869.905</b>	<b>911.189</b>
Desp. comerc. Diferidas	-	-	Trib e Enc. Soc. a Recolher	52.375	49.323			
Títulos e Créd. a receber	36.256	18.788	Emprest e Financ. a pagar	15.417	-	<b>Resultado Bruto</b>	<b>889.190</b>	<b>911.189</b>
Outros	113.404	47.880	Outros	62.869	67.881	Despesas administrativas	(774.537)	(762.971)
<b>Não Circulante</b>	<b>567.013</b>	<b>577.394</b>	<b>Não Circulante</b>	<b>209.624</b>	<b>350.347</b>	Desp. de comercialização	-	(90.277)
Realizável a longo prazo	146.637	146.637	<b>Patrimônio líquido</b>	<b>273.901</b>	<b>214.168</b>	Result. financ. líquido	(44.533)	(21.448)
Aplicações	-	-	Capital/patr. social	62.000	70.550	Result. patrimonial	-	4.009
Outros	146.637	146.637	Reservas	207.691	128.747	<b>Result. antes imp./part.</b>	<b>70.119</b>	<b>37.959</b>
Investimentos	8.633	6.462	Outros	4.210	14.870	Imp. Renda / Imp. Diferidos	(866)	(2.458)
Imobilizado	411.744	424.295	<b>TOTAL DO ATIVO</b>	<b>854.239</b>	<b>753.051</b>	Contribuição social	(520)	(1.475)
Diferido + Intangível	-	-	<b>TOTAL DO PASSIVO</b>	<b>854.239</b>	<b>753.051</b>	Partic. no resultado	-	-
						<b>RESULTADO LÍQUIDO</b>	<b>68.733</b>	<b>34.026</b>

Rentabilidade	2013	2012	Capital	2013	2012	Operacional	2013	2012	Ciclo Financ	2013	2012	Liquidez	2013	2012
ROA	0,08	0,05	IMOB	0,01	0,01	DM	0,64	0,60	PMCR	4,67	5,06	LG	0,75	0,60
ROE	0,25	0,16	ENDIV	0,68	0,72	DC	-	0,04	PMPE	32,96	17,44	LC	0,77	0,93
MLB	0,37	0,40	ENDIVCP	0,43	0,25	DA	0,32	0,34	GAT	2,84	3,00	LI	0,07	0,36
MLL	0,03	0,02	ENDIVLP	0,25	0,47	COMB	0,96	0,97						
MARG. EBIT	0,05	0,04	CE	0,64	0,35	COMBA	0,98	0,98						
MARG. EBITDA	0,06	0,04	CT/CP	2,12	2,52									
												<b>Tiquete Médio</b>	<b>2013</b>	<b>2012</b>
												R\$	17,60	17,33



## UNIODONTO DO ABC COOPERATIVA ODONTOLÓGICA

Endereço			Informações Cadastrais											
RUA PADRE MANOEL DE PAIVA 184 SANTO ANDRE, SP, 09070-230 Repr. Legal: REGINA CELIA VASCONCELOS GABRIEL FERNANDEZ			Registro: 31669-5 Dt Reg ANS: 16/12/98 CNPJ: 53.864.922/0001-03 Cooperativa Odontológica - região 5 Beneficiários: 2.858(dez/2013) 6.049(dez/2012) UNIODONTO DO ABC											
Ativo (x mil)	2013	2012	Passivo (x mil)	2013	2012	DRE (x mil)	2013	2012						
<b>Circulante</b>	<b>1.041</b>	<b>1.069</b>	<b>Circulante</b>	<b>743</b>	<b>677</b>									
Disponível	93	155	Prov. Técnicas	308	153	Contraprestações efetivas	540	2.575						
Aplicações	-	6	Débitos ops. de saúde	-	16	Eventos inden. líquidos	(414)	(1.749)						
Créditos ops. de saúde	724	772	Déb Ops não Rel c/ Planos	-	-	<b>Result. Oper c/ planos</b>	<b>125</b>	<b>825</b>						
Desp. comerc. Diferidas	-	-	Trib e Enc. Soc. a Recolher	256	78	<b>Resultado Bruto</b>	<b>886</b>	<b>825</b>						
Títulos e Créd. a receber	64	46	Emprest e Financ. a pagar	115	268	Despesas administrativas	(767)	(848)						
Outros	159	91	Outros	64	162	Desp. de comercialização	(21)	(35)						
<b>Não Circulante</b>	<b>485</b>	<b>496</b>	<b>Não Circulante</b>	<b>724</b>	<b>629</b>	Result. financ. líquido	(137)	(210)						
Realizável a longo prazo	438	434	<b>Patrimônio líquido</b>	<b>59</b>	<b>260</b>	Result. patrimonial	-	5						
Aplicações	-	-	Capital/patr. social	247	247	<b>Result. antes imp./part.</b>	<b>(39)</b>	<b>(215)</b>						
Outros	438	434	Reservas	-	228	Imp. Renda / Imp. Diferidos	-	-						
Investimentos	17	17	Outros	(188)	(215)	Contribuição social	-	-						
Imobilizado	30	45	<b>TOTAL DO ATIVO</b>	<b>1.525</b>	<b>1.565</b>	Partic. no resultado	-	-						
Diferido + Intangível	-	-	<b>TOTAL DO PASSIVO</b>	<b>1.525</b>	<b>1.565</b>	<b>RESULTADO LÍQUIDO</b>	<b>(39)</b>	<b>(215)</b>						
<b>Rentabilidade</b>	<b>2013</b>	<b>2012</b>	<b>Capital</b>	<b>2013</b>	<b>2012</b>	<b>Operacional</b>	<b>2013</b>	<b>2012</b>	<b>Ciclo Financ</b>	<b>2013</b>	<b>2012</b>	<b>Liquidez</b>	<b>2013</b>	<b>2012</b>
ROA	(0,03)	(0,14)	IMOB	0,01	0,01	DM	0,77	0,68	PMCR	482,98	107,89	LG	1,01	1,15
ROE	(0,66)	(0,83)	ENDIV	0,96	0,83	DC	0,04	0,01	PMPE	238,68	31,52	LC	1,40	1,58
MLB	1,64	0,32	ENDIVCP	0,49	0,43	DA	1,42	0,33	GAT	0,35	1,64	LI	0,13	0,23
MLL	(0,07)	(0,08)	ENDIVLP	0,47	0,40	COMB	2,23	1,02						
MARG. EBIT	0,19	0,00	CE	0,51	0,52	COMBA	2,98	1,11						
MARG. EBITDA	0,22	0,01	CT/CP	24,86	5,02									
												<b>Tiquete Médio</b>	<b>2013</b>	<b>2012</b>
												R\$	12,41	27,90

## UNIODONTO DO BRASIL CENTRAL NACIONAL DAS COOPERATIVAS ODONTOLÓGICAS

Endereço			Informações Cadastrais											
RUA CORREIA DIAS 185 SAO PAULO, SP, 04104-000 Repr. Legal: JOSÉ ALVES DE SOUZA NETO			Registro: 31431-5 Dt Reg ANS: 17/12/98 CNPJ: 44.595.858/0001-11 Cooperativa Odontológica SP - região 4 Beneficiários: 31.945(dez/2013) 33.732(dez/2012) UNIODONTO DO BRASIL											
Ativo (x mil)	2013	2012	Passivo (x mil)	2013	2012	DRE (x mil)	2013	2012						
<b>Circulante</b>	<b>3.424</b>	<b>2.661</b>	<b>Circulante</b>	<b>1.414</b>	<b>1.222</b>									
Disponível	300	17	Prov. Técnicas	810	595	Contraprestações efetivas	5.101	8.969						
Aplicações	1.852	1.118	Débitos ops. de saúde	-	-	Eventos inden. líquidos	(3.361)	(5.591)						
Créditos ops. de saúde	140	516	Déb Ops não Rel c/ Planos	-	-	<b>Result. Oper c/ planos</b>	<b>1.740</b>	<b>3.379</b>						
Desp. comerc. Diferidas	-	-	Trib e Enc. Soc. a Recolher	474	427	<b>Resultado Bruto</b>	<b>4.217</b>	<b>3.379</b>						
Títulos e Créd. a receber	740	865	Emprest e Financ. a pagar	-	-	Despesas administrativas	(3.140)	(3.151)						
Outros	393	143	Outros	130	200	Desp. de comercialização	(506)	(656)						
<b>Não Circulante</b>	<b>1.329</b>	<b>1.093</b>	<b>Não Circulante</b>	<b>1.108</b>	<b>924</b>	Result. financ. líquido	99	57						
Realizável a longo prazo	6	35	<b>Patrimônio líquido</b>	<b>2.231</b>	<b>1.607</b>	Result. patrimonial	-	-						
Aplicações	-	-	Capital/patr. social	899	899	<b>Result. antes imp./part.</b>	<b>669</b>	<b>(755)</b>						
Outros	6	35	Reservas	886	1.120	Imp. Renda / Imp. Diferidos	-	-						
Investimentos	6	6	Outros	446	(412)	Contribuição social	-	-						
Imobilizado	1.309	1.045	<b>TOTAL DO ATIVO</b>	<b>4.753</b>	<b>3.753</b>	Partic. no resultado	-	-						
Diferido + Intangível	7	7	<b>TOTAL DO PASSIVO</b>	<b>4.753</b>	<b>3.753</b>	<b>RESULTADO LÍQUIDO</b>	<b>669</b>	<b>(755)</b>						
<b>Rentabilidade</b>	<b>2013</b>	<b>2012</b>	<b>Capital</b>	<b>2013</b>	<b>2012</b>	<b>Operacional</b>	<b>2013</b>	<b>2012</b>	<b>Ciclo Financ</b>	<b>2013</b>	<b>2012</b>	<b>Liquidez</b>	<b>2013</b>	<b>2012</b>
ROA	0,14	(0,20)	IMOB	0,00	0,00	DM	0,66	0,62	PMCR	9,91	20,72	LG	1,36	1,26
ROE	0,30	(0,47)	ENDIV	0,53	0,57	DC	0,10	0,07	PMPE	26,24	11,78	LC	2,42	2,18
MLB	0,83	0,38	ENDIVCP	0,30	0,33	DA	0,62	0,35	GAT	1,07	2,39	LI	0,21	0,01
MLL	0,13	(0,08)	ENDIVLP	0,23	0,25	COMB	1,37	1,05						
MARG. EBIT	0,14	(0,08)	CE	0,56	0,57	COMBA	1,35	1,04						
MARG. EBITDA	0,15	(0,07)	CT/CP	1,13	1,34									
												<b>Tiquete Médio</b>	<b>2013</b>	<b>2012</b>
												R\$	13,06	15,17

## UNIODONTO DO RIO DE JANEIRO COOPERATIVA ODONTOLÓGICA LTDA

Endereço	Informações Cadastrais
AV. PASSOS 120 RIO DE JANEIRO, RJ, 20051-040 Repr. Legal: CARLOS ALBERTO DOS SANTOS PEGO	Registro: 31823-0 Dt Reg ANS: 18/12/98 CNPJ: 28.958.148/0001-52 Cooperativa Odontológica - região 4 Beneficiários: 19.629(dez/2013) 19.906(dez/2012) UNIODONTO-RJ

Ativo (x mil)	2013	2012	Passivo (x mil)	2013	2012	DRE (x mil)	2013	2012
<b>Circulante</b>	<b>4.484</b>	<b>3.111</b>	<b>Circulante</b>	<b>2.642</b>	<b>1.920</b>			
Disponível	752	5	Prov. Técnicas	1.257	855	Contraprestações efetivas	17.962	14.321
Aplicações	29	27	Débitos ops. de saúde	165	18	Eventos inden. líquidos	(10.078)	(7.966)
Créditos ops. de saúde	2.734	1.974	Déb Ops não Rel c/ Planos	-	-	<b>Result. Oper c/ planos</b>	<b>7.884</b>	<b>6.356</b>
Desp. comerc. Diferidas	-	-	Trib e Enc. Soc. a Recolher	719	531	<b>Resultado Bruto</b>	<b>8.134</b>	<b>6.493</b>
Títulos e Créd. a receber	85	259	Emprest e Financ. a pagar	36	94	Despesas administrativas	(5.915)	(5.641)
Outros	883	846	Outros	465	420	Desp. de comercialização	(1.936)	(1.080)
<b>Não Circulante</b>	<b>6.302</b>	<b>6.349</b>	<b>Não Circulante</b>	<b>5.497</b>	<b>5.152</b>	Result. financ. líquido	(45)	(81)
Realizável a longo prazo	4.209	4.209	<b>Patrimônio líquido</b>	<b>2.646</b>	<b>2.389</b>	Result. patrimonial	-	-
Aplicações	-	-	Capital/patr. social	1.436	1.383	<b>Result. antes imp./part.</b>	<b>237</b>	<b>31</b>
Outros	4.209	4.209	Reservas	1.037	986	Imp. Renda / Imp. Diferidos	-	-
Investimentos	94	90	Outros	173	19	Contribuição social	-	-
Imobilizado	1.350	1.356	<b>TOTAL DO PASSIVO</b>	<b>10.785</b>	<b>9.460</b>	Partic. no resultado	-	-
Diferido + Intangível	649	694				<b>RESULTADO LÍQUIDO</b>	<b>237</b>	<b>31</b>
<b>TOTAL DO ATIVO</b>	<b>10.785</b>	<b>9.460</b>						

Rentabilidade	2013	2012	Capital	2013	2012	Operacional	2013	2012	Ciclo Financ	2013	2012	Liquidez	2013	2012
ROA	0,02	0,00	IMOB	0,07	0,08	DM	0,56	0,56	PMCR	54,80	49,62	LG	1,07	1,04
ROE	0,09	0,01	ENDIV	0,75	0,75	DC	0,11	0,08	PMPE	32,65	27,36	LC	1,70	1,62
MLB	0,45	0,45	ENDIVCP	0,24	0,20	DA	0,33	0,39	GAT	1,67	1,51	LI	0,28	0,00
MLL	0,01	0,00	ENDIVLP	0,51	0,54	COMB	1,00	1,03						
MARG. EBIT	0,02	0,01	CE	0,32	0,27	COMBA	1,00	1,03						
MARG. EBITDA	0,02	0,02	CT/CP	3,08	2,96									
												<b>Tiquete Médio</b>	<b>2013</b>	<b>2012</b>
												R\$	75,82	56,38

## UNIODONTO DO SUL GOIANO COOPERATIVA ODONTOLÓGICA

Endereço	Informações Cadastrais
RUA RUI DE ALMEIDA 519 ITUMBIARA, GO, 75503-090 Repr. Legal: JOAO BATISTA PEREIRA MACHADO	Registro: 35833-9 Dt Reg ANS: 17/12/98 CNPJ: 37.256.591/0001-72 Cooperativa Odontológica - região 5 Beneficiários: 27.691(dez/2013) 21.193(dez/2012) UNIODONTO DO SUL GOIANO

Ativo (x mil)	2013	2012	Passivo (x mil)	2013	2012	DRE (x mil)	2013	2012
<b>Circulante</b>	<b>3.325</b>	<b>2.688</b>	<b>Circulante</b>	<b>1.032</b>	<b>774</b>			
Disponível	192	93	Prov. Técnicas	880	502	Contraprestações efetivas	7.100	6.621
Aplicações	2.049	1.748	Débitos ops. de saúde	-	98	Eventos inden. líquidos	(5.296)	(4.732)
Créditos ops. de saúde	756	563	Déb Ops não Rel c/ Planos	-	-	<b>Result. Oper c/ planos</b>	<b>1.805</b>	<b>1.889</b>
Desp. comerc. Diferidas	-	-	Trib e Enc. Soc. a Recolher	90	105	<b>Resultado Bruto</b>	<b>2.032</b>	<b>1.966</b>
Títulos e Créd. a receber	83	59	Emprest e Financ. a pagar	-	-	Despesas administrativas	(1.231)	(1.123)
Outros	245	225	Outros	62	69	Desp. de comercialização	(90)	(87)
<b>Não Circulante</b>	<b>1.348</b>	<b>987</b>	<b>Não Circulante</b>	<b>595</b>	<b>493</b>	Result. financ. líquido	128	77
Realizável a longo prazo	-	-	<b>Patrimônio líquido</b>	<b>3.046</b>	<b>2.408</b>	Result. patrimonial	-	-
Aplicações	-	-	Capital/patr. social	211	181	<b>Result. antes imp./part.</b>	<b>839</b>	<b>859</b>
Outros	-	-	Reservas	2.122	1.537	Imp. Renda / Imp. Diferidos	-	-
Investimentos	67	48	Outros	713	691	Contribuição social	-	-
Imobilizado	1.281	939	<b>TOTAL DO PASSIVO</b>	<b>4.673</b>	<b>3.675</b>	Partic. no resultado	-	-
Diferido + Intangível	-	-				<b>RESULTADO LÍQUIDO</b>	<b>839</b>	<b>859</b>
<b>TOTAL DO ATIVO</b>	<b>4.673</b>	<b>3.675</b>						

Rentabilidade	2013	2012	Capital	2013	2012	Operacional	2013	2012	Ciclo Financ	2013	2012	Liquidez	2013	2012
ROA	0,18	0,23	IMOB	0,01	0,01	DM	0,75	0,71	PMCR	38,35	30,61	LG	2,04	2,12
ROE	0,28	0,36	ENDIV	0,35	0,34	DC	0,01	0,01	PMPE	20,68	21,74	LC	3,22	3,47
MLB	0,29	0,30	ENDIVCP	0,22	0,21	DA	0,17	0,17	GAT	1,52	1,80	LI	0,19	0,12
MLL	0,12	0,13	ENDIVLP	0,13	0,13	COMB	0,93	0,90						
MARG. EBIT	0,13	0,14	CE	0,63	0,61	COMBA	0,92	0,89						
MARG. EBITDA	0,14	0,14	CT/CP	0,53	0,53									
												<b>Tiquete Médio</b>	<b>2013</b>	<b>2012</b>
												R\$	24,47	24,28

## UNIODONTO DOURADOS - COOPERATIVA ODONTOLÓGICA

Endereço	Informações Cadastrais
RUA CIRO MELLO 2658 DOURADOS, MS, 79805-031 Repr. Legal: SANDRA ARAUJO DE OLIVEIRA	Registro: 31380-7 Dt Reg ANS: 12/01/99 CNPJ: 00.199.703/0001-90 Cooperativa Odontológica - região 5 Beneficiários: 3.053(dez/2013) 2.827(dez/2012)

Ativo	2013	2012	Passivo	2013	2012	DRE	2013	2012
<b>Circulante</b>	<b>567.150</b>	<b>457.740</b>	<b>Circulante</b>	<b>72.577</b>	<b>55.692</b>	Contraprestações efetivas	860.045	778.484
Disponível	255.457	161.859	Prov. Técnicas	42.618	33.552	Eventos inden. líquidos	(470.225)	(395.769)
Aplicações	249.194	234.894	Débitos ops. de saúde	-	-	<b>Result. Oper c/ planos</b>	<b>389.820</b>	<b>382.715</b>
Créditos ops. de saúde	59.276	44.936	Déb Ops não Rel c/ Planos	-	-	<b>Resultado Bruto</b>	<b>485.025</b>	<b>461.956</b>
Desp. comerc. Diferidas	-	-	Trib e Enc. Soc. a Recolher	12.710	7.684	Despesas administrativas	(331.804)	(290.030)
Títulos e Créd. a receber	392	6.224	Emprest e Financ. a pagar	-	-	Desp. de comercialização	(18.050)	(17.726)
Outros	2.831	9.826	Outros	17.249	14.456	Result. financ. líquido	(56.652)	(39.502)
<b>Não Circulante</b>	<b>28.003</b>	<b>28.486</b>	<b>Não Circulante</b>	<b>199.856</b>	<b>181.318</b>	Result. patrimonial	1.071	1.049
Realizável a longo prazo	-	-	<b>Patrimônio líquido</b>	<b>322.720</b>	<b>249.216</b>	<b>Result. antes imp./part.</b>	<b>79.591</b>	<b>107.324</b>
Aplicações	-	-	Capital/patr. social	25.857	26.308	Imp. Renda / Imp. Diferidos	(1.662)	-
Outros	-	-	Reservas	232.570	131.683	Contribuição social	(997)	-
Investimentos	17.770	17.650	Outros	64.293	91.226	Partic. no resultado	-	-
Imobilizado	10.233	10.836	<b>TOTAL DO PASSIVO</b>	<b>595.153</b>	<b>486.226</b>	<b>RESULTADO LÍQUIDO</b>	<b>76.932</b>	<b>107.324</b>
Diferido + Intangível	-	-						
<b>TOTAL DO ATIVO</b>	<b>595.153</b>	<b>486.226</b>						

Rentabilidade	2013	2012	Capital	2013	2012	Operacional	2013	2012	Ciclo Financ	2013	2012	Liquidez	2013	2012
ROA	0,13	0,22	IMOB	0,03	0,04	DM	0,55	0,51	PMCR	24,81	20,78	LG	2,08	1,93
ROE	0,24	0,43	ENDIV	0,46	0,49	DC	0,02	0,02	PMPE	21,41	30,52	LC	7,81	8,22
MLB	0,56	0,59	ENDIVCP	0,12	0,11	DA	0,39	0,37	GAT	1,45	1,60	LI	3,52	2,91
MLL	0,09	0,14	ENDIVLP	0,34	0,37	COMB	0,95	0,90						
MARG. EBIT	0,18	0,21	CE	0,27	0,23	COMBA	1,02	0,95						
MARG. EBITDA	0,18	0,22	CT/CP	0,84	0,95									

Tiquete Médio	2013	2012
R\$	24,42	23,65

## UNIODONTO DUQUE DE CAXIAS COOPERATIVA DE TRABALHO ODONTOLÓGICO LTDA.

Endereço	Informações Cadastrais
RUA CORREA MEYER 13 DUQUE DE CAXIAS, RJ, 25070-360 Repr. Legal: ADILSON ALVES DA SILVA	Registro: 38233-7 Dt Reg ANS: 29/12/98 CNPJ: 01.066.312/0001-60 Cooperativa Odontológica - região 5 Beneficiários: 3.367(dez/2013) 3.835(dez/2012)

Ativo	2013	2012	Passivo	2013	2012	DRE	2013	2012
<b>Circulante</b>	<b>506.100</b>	<b>419.874</b>	<b>Circulante</b>	<b>117.346</b>	<b>80.759</b>	Contraprestações efetivas	528.850	973.733
Disponível	78.080	74.481	Prov. Técnicas	73.351	29.486	Eventos inden. líquidos	(191.483)	(506.663)
Aplicações	151.434	92.142	Débitos ops. de saúde	-	6.997	<b>Result. Oper c/ planos</b>	<b>337.367</b>	<b>467.069</b>
Créditos ops. de saúde	163.505	216.142	Déb Ops não Rel c/ Planos	-	-	<b>Resultado Bruto</b>	<b>571.389</b>	<b>467.069</b>
Desp. comerc. Diferidas	-	-	Trib e Enc. Soc. a Recolher	19.830	14.211	Despesas administrativas	(436.315)	(394.695)
Títulos e Créd. a receber	32.575	28.438	Emprest e Financ. a pagar	-	14.903	Desp. de comercialização	(79.770)	(78.446)
Outros	80.507	8.671	Outros	24.165	15.163	Result. financ. líquido	2.491	(12.525)
<b>Não Circulante</b>	<b>42.751</b>	<b>58.919</b>	<b>Não Circulante</b>	<b>225.946</b>	<b>208.674</b>	Result. patrimonial	7	150
Realizável a longo prazo	1.486	1.486	<b>Patrimônio líquido</b>	<b>205.560</b>	<b>189.359</b>	<b>Result. antes imp./part.</b>	<b>57.801</b>	<b>20.122</b>
Aplicações	-	-	Capital/patr. social	82.735	82.885	Imp. Renda / Imp. Diferidos	-	-
Outros	1.486	1.486	Reservas	65.024	113.410	Contribuição social	-	-
Investimentos	2.858	2.858	Outros	57.801	(6.935)	Partic. no resultado	-	-
Imobilizado	37.973	54.575	<b>TOTAL DO PASSIVO</b>	<b>548.852</b>	<b>478.793</b>	<b>RESULTADO LÍQUIDO</b>	<b>57.801</b>	<b>20.122</b>
Diferido + Intangível	435	-						
<b>TOTAL DO ATIVO</b>	<b>548.852</b>	<b>478.793</b>						

Rentabilidade	2013	2012	Capital	2013	2012	Operacional	2013	2012	Ciclo Financ	2013	2012	Liquidez	2013	2012
ROA	0,11	0,04	IMOB	0,01	0,01	DM	0,36	0,52	PMCR	111,30	79,91	LG	1,48	1,46
ROE	0,28	0,11	ENDIV	0,63	0,60	DC	0,15	0,08	PMPE	115,62	20,95	LC	4,31	5,20
MLB	1,08	0,48	ENDIVCP	0,21	0,17	DA	0,83	0,41	GAT	0,96	2,03	LI	0,67	0,92
MLL	0,11	0,02	ENDIVLP	0,41	0,44	COMB	1,34	1,01						
MARG. EBIT	0,12	0,04	CE	0,34	0,28	COMBA	1,33	1,02						
MARG. EBITDA	0,16	0,06	CT/CP	1,67	1,53									

Tiquete Médio	2013	2012
R\$	12,36	20,67

## UNIODONTO ERECHIM - COOPERATIVA DE TRABALHO ODONTOLÓGICO

Endereço	Informações Cadastrais
AV XV DE NOVEMBRO 69 ERECHIM, RS, 99700-000 Repr. Legal: JOSÉ HENRIQUE ROHENKOHL	Registro: 41169-8 Dt Reg ANS: 18/07/00 CNPJ: 88.440.078/0001-78 Cooperativa Odontológica SP - região 6 Beneficiários: 887(dez/2013) 914(dez/2012) UNIODONTO ERECHIM

Ativo	2013	2012	Passivo	2013	2012	DRE	2013	2012
<b>Circulante</b>	<b>336.528</b>	<b>203.179</b>	<b>Circulante</b>	<b>49.914</b>	<b>45.411</b>			
Disponível	65.886	17.849	Prov. Técnicas	25.198	-	Contraprestações efetivas	80.196	125.620
Aplicações	214.671	141.282	Débitos ops. de saúde	-	-	Eventos inden. líquidos	(71.768)	(96.128)
Créditos ops. de saúde	7.259	8.831	Déb Ops não Rel c/ Planos	-	-	<b>Result. Oper c/ planos</b>	<b>8.428</b>	<b>29.492</b>
Desp. comerc. Diferidas	-	-	Trib e Enc. Soc. a Recolher	7.945	8.055	<b>Resultado Bruto</b>	<b>128.162</b>	<b>61.066</b>
Títulos e Créd. a receber	11.698	12.716	Emprest e Financ. a pagar	-	-	Despesas administrativas	(164.613)	(148.158)
Outros	37.014	22.501	Outros	16.771	37.355	Desp. de comercialização	-	-
<b>Não Circulante</b>	<b>229.373</b>	<b>243.019</b>	<b>Não Circulante</b>	<b>-</b>	<b>-</b>	Result. financ. líquido	12.952	8.804
Realizável a longo prazo	-	-	<b>Patrimônio líquido</b>	<b>515.987</b>	<b>400.788</b>	Result. patrimonial	69.394	15.596
Aplicações	-	-	Capital/patr. social	31.782	32.342	<b>Result. antes imp./part.</b>	<b>45.894</b>	<b>(20.947)</b>
Outros	-	-	Reservas	322.894	321.297	Imp. Renda / Imp. Diferidos	-	-
Investimentos	6.295	5.071	Outros	161.310	47.149	Contribuição social	-	-
Imobilizado	223.079	237.948	<b>TOTAL DO PASSIVO</b>	<b>565.901</b>	<b>446.199</b>	Partic. no resultado	-	-
Diferido + Intangível	-	-				<b>RESULTADO LÍQUIDO</b>	<b>45.894</b>	<b>(20.947)</b>
<b>TOTAL DO ATIVO</b>	<b>565.901</b>	<b>446.199</b>						

Rentabilidade	2013	2012	Capital	2013	2012	Operacional	2013	2012	Ciclo Financ	2013	2012	Liquidez	2013	2012
ROA	0,08	(0,05)	IMOB	0,01	0,01	DM	0,89	0,77	PMCR	32,59	25,31	LG	6,74	4,47
ROE	0,09	(0,05)	ENDIV	0,09	0,10	DC	-	-	PMPE	124,31	-	LC	6,74	4,47
MLB	1,60	0,49	ENDIVCP	0,09	0,10	DA	2,05	1,18	GAT	0,14	0,28	LI	1,32	0,39
MLL	0,57	(0,17)	ENDIVLP	-	-	COMB	2,95	1,94						
MARG. EBIT	0,60	(0,16)	CE	1,00	1,00	COMBA	2,54	1,82						
MARG. EBITDA	0,77	(0,05)	CT/CP	0,10	0,11									
												<b>Tiquete Médio</b>	<b>2013</b>	<b>2012</b>
												R\$	7,46	7,97

## UNIODONTO FRONTEIRA OESTE/RS COOPERATIVA ODONTOLÓGICA LTDA.

Endereço	Informações Cadastrais
AV. 24 DE MAIO 1091 SANT'ANA DO LIVRAMENTO, RS, 97573-450 Repr. Legal: CLAUDIO ALBERTO ICART HERBERT	Registro: 34189-4 Dt Reg ANS: 17/12/98 CNPJ: 00.119.565/0001-92 Cooperativa Odontológica - região 5 Beneficiários: 10.153(dez/2013) 10.271(dez/2012) UNIODONTO FRONTEIRA OESTE/RS

Ativo (x mil)	2013	2012	Passivo (x mil)	2013	2012	DRE (x mil)	2013	2012
<b>Circulante</b>	<b>1.068</b>	<b>1.064</b>	<b>Circulante</b>	<b>145</b>	<b>147</b>			
Disponível	32	46	Prov. Técnicas	65	68	Contraprestações efetivas	1.460	1.417
Aplicações	797	771	Débitos ops. de saúde	-	-	Eventos inden. líquidos	(1.239)	(1.226)
Créditos ops. de saúde	155	155	Déb Ops não Rel c/ Planos	-	3	<b>Result. Oper c/ planos</b>	<b>221</b>	<b>191</b>
Desp. comerc. Diferidas	-	-	Trib e Enc. Soc. a Recolher	46	44	<b>Resultado Bruto</b>	<b>386</b>	<b>313</b>
Títulos e Créd. a receber	42	39	Emprest e Financ. a pagar	-	-	Despesas administrativas	(439)	(388)
Outros	42	53	Outros	34	31	Desp. de comercialização	-	-
<b>Não Circulante</b>	<b>169</b>	<b>154</b>	<b>Não Circulante</b>	<b>22</b>	<b>22</b>	Result. financ. líquido	87	96
Realizável a longo prazo	-	-	<b>Patrimônio líquido</b>	<b>1.070</b>	<b>1.049</b>	Result. patrimonial	-	4
Aplicações	-	-	Capital/patr. social	794	772	<b>Result. antes imp./part.</b>	<b>34</b>	<b>71</b>
Outros	-	-	Reservas	260	236	Imp. Renda / Imp. Diferidos	(9)	-
Investimentos	57	36	Outros	16	41	Contribuição social	(6)	-
Imobilizado	111	118	<b>TOTAL DO PASSIVO</b>	<b>1.237</b>	<b>1.218</b>	Partic. no resultado	-	-
Diferido + Intangível	-	-				<b>RESULTADO LÍQUIDO</b>	<b>19</b>	<b>71</b>
<b>TOTAL DO ATIVO</b>	<b>1.237</b>	<b>1.218</b>						

Rentabilidade	2013	2012	Capital	2013	2012	Operacional	2013	2012	Ciclo Financ	2013	2012	Liquidez	2013	2012
ROA	0,02	0,06	IMOB	0,05	0,03	DM	0,85	0,87	PMCR	38,18	39,36	LG	6,39	6,32
ROE	0,02	0,07	ENDIV	0,14	0,14	DC	-	-	PMPE	18,75	20,09	LC	7,35	7,26
MLB	0,26	0,22	ENDIVCP	0,12	0,12	DA	0,30	0,27	GAT	1,18	1,16	LI	0,22	0,31
MLL	0,01	0,05	ENDIVLP	0,02	0,02	COMB	1,15	1,14						
MARG. EBIT	0,02	0,05	CE	0,87	0,87	COMBA	1,08	1,07						
MARG. EBITDA	0,03	0,06	CT/CP	0,16	0,16									
												<b>Tiquete Médio</b>	<b>2013</b>	<b>2012</b>
												R\$	11,95	11,36

# UNIODONTO GOIANIA COOPERATIVA DE TRABALHO DE CIRURGIÕES DENTISTAS

Endereço	Informações Cadastrais
RUA T-27 1174 GOIANIA, GO, 74215-030 Repr. Legal: NEIRIMAR NORBERTO DE SOUSA	Registro: 35843-6 Dt Reg ANS: 17/12/98 CNPJ: 00.891.689/0001-91 Cooperativa Odontológica - região 5 Beneficiários: 188.463(dez/2013) 146.409(dez/2012) UNIODONTO GOIANIA

Ativo (x mil)	2013	2012	Passivo (x mil)	2013	2012	DRE (x mil)	2013	2012
<b>Circulante</b>	<b>8.146</b>	<b>7.099</b>	<b>Circulante</b>	<b>4.980</b>	<b>3.083</b>	Contraprestações efetivas	20.870	17.164
Disponível	1.126	572	Prov. Técnicas	3.937	2.048	Eventos inden. líquidos	(13.063)	(11.355)
Aplicações	5.364	5.387	Débitos ops. de saúde	3	237	<b>Result. Oper c/ planos</b>	<b>7.807</b>	<b>5.809</b>
Créditos ops. de saúde	1.322	919	Déb Ops não Rel c/ Planos	-	-	<b>Resultado Bruto</b>	<b>6.870</b>	<b>5.809</b>
Desp. comerc. Diferidas	-	-	Trib e Enc. Soc. a Recolher	268	221	Despesas administrativas	(5.798)	(4.698)
Títulos e Créd. a receber	41	1	Emprest e Financ. a pagar	-	-	Desp. de comercialização	(408)	(458)
Outros	293	220	Outros	771	576	Result. financ. líquido	292	558
<b>Não Circulante</b>	<b>2.425</b>	<b>613</b>	<b>Não Circulante</b>	<b>-</b>	<b>-</b>	Result. patrimonial	116	0
Realizável a longo prazo	-	-	<b>Patrimônio líquido</b>	<b>5.592</b>	<b>4.629</b>	Result. antes imp./part.	<b>1.072</b>	<b>2.286</b>
Aplicações	-	-	Capital/patr. social	1.468	1.517	Imp. Renda / Imp. Diferidos	-	-
Outros	-	-	Reservas	2.873	826	Contribuição social	-	-
Investimentos	132	17	Outros	1.251	2.286	Partic. no resultado	-	-
Imobilizado	2.236	536	<b>TOTAL DO PASSIVO</b>	<b>10.572</b>	<b>7.712</b>	<b>RESULTADO LÍQUIDO</b>	<b>1.072</b>	<b>2.286</b>
Diferido + Intangível	57	60						
<b>TOTAL DO ATIVO</b>	<b>10.572</b>	<b>7.712</b>						

Rentabilidade	2013	2012	Capital	2013	2012	Operacional	2013	2012	Ciclo Financ	2013	2012	Liquidez	2013	2012
ROA	0,10	0,30	IMOB	0,02	0,01	DM	0,63	0,66	PMCR	22,81	19,27	LG	1,64	2,30
ROE	0,19	0,49	ENDIV	0,47	0,40	DC	0,02	0,03	PMPE	30,65	30,50	LC	1,64	2,30
MLB	0,33	0,34	ENDIVCP	0,47	0,40	DA	0,28	0,27	GAT	1,97	2,23	LI	0,23	0,19
MLL	0,05	0,13	ENDIVLP	-	-	COMB	0,92	0,96						
MARG. EBIT	0,06	0,15	CE	1,00	1,00	COMBA	0,91	0,93						
MARG. EBITDA	0,07	0,15	CT/CP	0,89	0,67									
												<b>Tiquete Médio</b>	<b>2013</b>	<b>2012</b>
												R\$	10,36	11,07

# UNIODONTO ILHÉUS - COOPERATIVA ODONTOLOGICA DE ILHEUS RESPONSABILIDADE LTDA

Endereço	Informações Cadastrais
PRAÇA JOSE MARCELINO 14 ILHEUS, BA, 45653-030 Repr. Legal: CARLOS ALBERTO CHAGOURI OCKÉ	Registro: 38392-9 Dt Reg ANS: 02/02/99 CNPJ: 00.629.608/0001-80 Cooperativa Odontológica - região 5 Beneficiários: 14.563(dez/2013) 15.803(dez/2012) UNIODONTO ILHEUS

Ativo (x mil)	2013	2012	Passivo (x mil)	2013	2012	DRE (x mil)	2013	2012
<b>Circulante</b>	<b>1.179</b>	<b>976</b>	<b>Circulante</b>	<b>367</b>	<b>247</b>	Contraprestações efetivas	3.053	2.859
Disponível	8	2	Prov. Técnicas	225	156	Eventos inden. líquidos	(1.781)	(1.872)
Aplicações	966	871	Débitos ops. de saúde	-	-	<b>Result. Oper c/ planos</b>	<b>1.272</b>	<b>987</b>
Créditos ops. de saúde	157	56	Déb Ops não Rel c/ Planos	-	7	<b>Resultado Bruto</b>	<b>1.254</b>	<b>1.046</b>
Desp. comerc. Diferidas	-	-	Trib e Enc. Soc. a Recolher	104	54	Despesas administrativas	(1.043)	(828)
Títulos e Créd. a receber	35	32	Emprest e Financ. a pagar	-	-	Desp. de comercialização	(27)	(47)
Outros	13	15	Outros	38	29	Result. financ. líquido	(26)	(47)
<b>Não Circulante</b>	<b>162</b>	<b>91</b>	<b>Não Circulante</b>	<b>321</b>	<b>321</b>	Result. patrimonial	-	0
Realizável a longo prazo	-	-	<b>Patrimônio líquido</b>	<b>653</b>	<b>500</b>	Result. antes imp./part.	<b>157</b>	<b>54</b>
Aplicações	-	-	Capital/patr. social	179	161	Imp. Renda / Imp. Diferidos	(6)	(5)
Outros	-	-	Reservas	326	293	Contribuição social	(3)	(3)
Investimentos	26	20	Outros	148	46	Partic. no resultado	-	-
Imobilizado	136	71	<b>TOTAL DO PASSIVO</b>	<b>1.341</b>	<b>1.067</b>	<b>RESULTADO LÍQUIDO</b>	<b>148</b>	<b>46</b>
Diferido + Intangível	-	-						
<b>TOTAL DO ATIVO</b>	<b>1.341</b>	<b>1.067</b>						

Rentabilidade	2013	2012	Capital	2013	2012	Operacional	2013	2012	Ciclo Financ	2013	2012	Liquidez	2013	2012
ROA	0,11	0,04	IMOB	0,02	0,02	DM	0,58	0,65	PMCR	18,50	7,08	LG	1,71	1,72
ROE	0,23	0,09	ENDIV	0,51	0,53	DC	0,01	0,02	PMPE	24,82	30,07	LC	3,21	3,96
MLB	0,41	0,37	ENDIVCP	0,27	0,23	DA	0,34	0,29	GAT	2,28	2,68	LI	0,02	0,01
MLL	0,05	0,02	ENDIVLP	0,24	0,30	COMB	0,93	0,96						
MARG. EBIT	0,08	0,05	CE	0,53	0,43	COMBA	0,94	0,98						
MARG. EBITDA	0,09	0,06	CT/CP	1,05	1,13									
												<b>Tiquete Médio</b>	<b>2013</b>	<b>2012</b>
												R\$	16,83	15,51

## UNIODONTO ITAPERUNA - COOPERATIVA DE TRABALHO ODONTOLÓGICO

Endereço	Informações Cadastrais
RUA CEL. LUIZ FERRAZ 34 ITAPERUNA, RJ, 28300-000 Repr. Legal: DIRLENE NUSS TEIXEIRA DE OLIVEIRA	Registro: 31777-2 Dt Reg ANS: 29/12/98 CNPJ: 86.756.368/0001-08 Cooperativa Odontológica - região 5 Beneficiários: 2.116(dez/2013) 2.074(dez/2012) UNIODONTO ITAPERUNA COOP TRAB ODONTOLÓGICO

Ativo	2013	2012	Passivo	2013	2012	DRE	2013	2012
<b>Circulante</b>	<b>220.927</b>	<b>198.012</b>	<b>Circulante</b>	<b>128.527</b>	<b>111.399</b>			
Disponível	24.724	30.682	Prov. Técnicas	90.841	59.025	Contraprestações efetivas	772.016	854.493
Aplicações	20.327	36.407	Débitos ops. de saúde	-	-	Eventos inden. líquidos	(418.661)	(476.789)
Créditos ops. de saúde	96.486	113.980	Déb Ops não Rel c/ Planos	-	-	<b>Result. Oper c/ planos</b>	<b>353.355</b>	<b>377.704</b>
Desp. comerc. Diferidas	-	-	Trib e Enc. Soc. a Recolher	11.955	12.732			
Títulos e Créd. a receber	819	755	Emprest e Financ. a pagar	-	-	<b>Resultado Bruto</b>	<b>469.787</b>	<b>590.742</b>
Outros	78.570	16.188	Outros	25.731	39.642	Despesas administrativas	(509.555)	(499.328)
<b>Não Circulante</b>	<b>32.884</b>	<b>95.386</b>	<b>Não Circulante</b>	<b>69.489</b>	<b>65.602</b>	Desp. de comercialização	(20.411)	(21.866)
Realizável a longo prazo	-	60.000	<b>Patrimônio líquido</b>	<b>55.794</b>	<b>116.398</b>	Result. financ. líquido	486	598
Aplicações	-	-	Capital/patr. social	59.713	59.863	Result. patrimonial	-	(132)
Outros	-	60.000	Reservas	55.775	50.390	<b>Result. antes imp./part.</b>	<b>(59.693)</b>	<b>4.227</b>
Investimentos	800	800	Outros	(59.693)	6.145	Imp. Renda / Imp. Diferidos	-	-
Imobilizado	32.084	34.586	<b>TOTAL DO PASSIVO</b>	<b>253.811</b>	<b>293.398</b>	Contribuição social	-	-
Diferido + Intangível	-	-				Partic. no resultado	-	-
<b>TOTAL DO ATIVO</b>	<b>253.811</b>	<b>293.398</b>				<b>RESULTADO LÍQUIDO</b>	<b>(59.693)</b>	<b>4.227</b>

Rentabilidade	2013	2012	Capital	2013	2012	Operacional	2013	2012	Ciclo Financ	2013	2012	Liquidez	2013	2012
ROA	(0,24)	0,01	IMOB	0,00	0,00	DM	0,54	0,56	PMCR	44,99	48,02	LG	1,12	1,46
ROE	(1,07)	0,04	ENDIV	0,78	0,60	DC	0,03	0,03	PMPE	53,42	44,57	LC	1,72	1,78
MLB	0,61	0,69	ENDIVCP	0,51	0,38	DA	0,66	0,58	GAT	3,04	2,91	LI	0,19	0,28
MLL	(0,08)	0,00	ENDIVLP	0,27	0,22	COMB	1,23	1,17						
MARG. EBIT	(0,07)	0,01	CE	0,65	0,63	COMBA	1,23	1,17						
MARG. EBITDA	(0,06)	0,02	CT/CP	3,55	1,52									
												<b>Tiquete Médio</b>	<b>2013</b>	<b>2012</b>
												R\$	31,33	32,72

## UNIODONTO JUIZ DE FORA SOC. COOP. TRAB. ODONTOLÓGICO LTDA.

Endereço	Informações Cadastrais
RUA OSCAR VIDAL 373 JUIZ DE FORA, MG, 36100-000 Repr. Legal: MAGALI DE FREITAS MACIEL	Registro: 32744-1 Dt Reg ANS: 21/12/98 CNPJ: 01.290.793/0001-93 Cooperativa Odontológica - região 6 Beneficiários: 5.733(dez/2013) 3.657(dez/2012) UNIODONTO JF

Ativo	2013	2012	Passivo	2013	2012	DRE	2013	2012
<b>Circulante</b>	<b>308.954</b>	<b>207.566</b>	<b>Circulante</b>	<b>195.690</b>	<b>131.683</b>			
Disponível	41.986	17.898	Prov. Técnicas	1.774	-	Contraprestações efetivas	1.419.941	1.343.360
Aplicações	-	19.157	Débitos ops. de saúde	27.885	-	Eventos inden. líquidos	(796.635)	(645.161)
Créditos ops. de saúde	158.839	74.372	Déb Ops não Rel c/ Planos	-	476	<b>Result. Oper c/ planos</b>	<b>623.306</b>	<b>698.199</b>
Desp. comerc. Diferidas	-	-	Trib e Enc. Soc. a Recolher	50.974	51.244			
Títulos e Créd. a receber	46.323	42.246	Emprest e Financ. a pagar	82.505	35.006	<b>Resultado Bruto</b>	<b>911.021</b>	<b>698.199</b>
Outros	61.806	53.893	Outros	32.552	44.957	Despesas administrativas	(738.717)	(684.921)
<b>Não Circulante</b>	<b>60.947</b>	<b>30.009</b>	<b>Não Circulante</b>	<b>15.759</b>	<b>24.201</b>	Desp. de comercialização	(49.686)	(51.650)
Realizável a longo prazo	10.800	10.800	<b>Patrimônio líquido</b>	<b>158.452</b>	<b>81.691</b>	Result. financ. líquido	(50.000)	(74.467)
Aplicações	-	-	Capital/patr. social	120.000	114.000	Result. patrimonial	12	-
Outros	10.800	10.800	Reservas	26.498	15.633	<b>Result. antes imp./part.</b>	<b>72.630</b>	<b>1.576</b>
Investimentos	8.905	8.905	Outros	11.955	(47.942)	Imp. Renda / Imp. Diferidos	-	-
Imobilizado	8.264	8.844	<b>TOTAL DO PASSIVO</b>	<b>369.902</b>	<b>237.575</b>	Contribuição social	-	-
Diferido + Intangível	32.978	1.460				Partic. no resultado	-	-
<b>TOTAL DO ATIVO</b>	<b>369.902</b>	<b>237.575</b>				<b>RESULTADO LÍQUIDO</b>	<b>72.630</b>	<b>1.576</b>

Rentabilidade	2013	2012	Capital	2013	2012	Operacional	2013	2012	Ciclo Financ	2013	2012	Liquidez	2013	2012
ROA	0,20	0,01	IMOB	0,11	0,04	DM	0,56	0,48	PMCR	40,27	19,93	LG	1,51	1,40
ROE	0,46	0,02	ENDIV	0,57	0,66	DC	0,03	0,04	PMPE	0,80	-	LC	1,58	1,58
MLB	0,64	0,52	ENDIVCP	0,53	0,55	DA	0,52	0,51	GAT	3,84	5,65	LI	0,21	0,14
MLL	0,05	0,00	ENDIVLP	0,04	0,10	COMB	1,12	1,03						
MARG. EBIT	0,09	0,06	CE	0,93	0,84	COMBA	1,16	1,09						
MARG. EBITDA	0,09	0,06	CT/CP	1,33	1,91									
												<b>Tiquete Médio</b>	<b>2013</b>	<b>2012</b>
												R\$	24,90	32,27

# UNIODONTO LEOPOLDINA - COOPERATIVA ODONTOLÓGICA

Endereço	Informações Cadastrais
PRAÇA FELIX MARTINS 13 LEOPOLDINA, MG, 36700-000 Repr. Legal: DANILO CAMPANHA MUNIZ	Registro: 40191-9 Dt Reg ANS: 11/03/99 CNPJ: 02.021.621/0001-87 Cooperativa Odontológica - região 5 Beneficiários: 1.518(dez/2013) 1.464(dez/2012)

Ativo	2013	2012	Passivo	2013	2012	DRE	2013	2012
<b>Circulante</b>	<b>140.583</b>	<b>155.871</b>	<b>Circulante</b>	<b>48.555</b>	<b>54.509</b>	Contraprestações efetivas	536.827	567.143
Disponível	2.746	1.121	Prov. Técnicas	27.979	21.549	Eventos inden. líquidos	(375.017)	(407.323)
Aplicações	60.839	65.360	Débitos ops. de saúde	-	-	<b>Result. Oper c/ planos</b>	<b>161.810</b>	<b>159.820</b>
Créditos ops. de saúde	73.954	75.352	Déb Ops não Rel c/ Planos	-	-	<b>Resultado Bruto</b>	<b>160.497</b>	<b>190.110</b>
Desp. comerc. Diferidas	-	-	Trib e Enc. Soc. a Recolher	7.088	6.474	Despesas administrativas	(167.867)	(186.844)
Títulos e Créd. a receber	506	447	Emprest e Financ. a pagar	84	10.824	Desp. de comercialização	-	-
Outros	2.537	13.591	Outros	13.404	15.663	Result. financ. líquido	(348)	3.499
<b>Não Circulante</b>	<b>7.189</b>	<b>9.546</b>	<b>Não Circulante</b>	<b>12.450</b>	<b>12.450</b>	Result. patrimonial	62	207
Realizável a longo prazo	-	-	<b>Patrimônio líquido</b>	<b>86.766</b>	<b>98.458</b>	<b>Result. antes imp/part.</b>	<b>(7.655)</b>	<b>295</b>
Aplicações	-	-	Capital/patr. social	42.701	46.038	Imp. Renda / Imp. Diferidos	(437)	-
Outros	-	-	Reservas	52.420	52.170	Contribuição social	(262)	-
Investimentos	1.597	1.597	Outros	(8.354)	250	Partic. no resultado	-	-
Imobilizado	5.592	7.949	<b>TOTAL DO PASSIVO</b>	<b>147.772</b>	<b>165.417</b>	<b>RESULTADO LÍQUIDO</b>	<b>(8.354)</b>	<b>295</b>
Diferido + Intangível	-	-						
<b>TOTAL DO ATIVO</b>	<b>147.772</b>	<b>165.417</b>						

Rentabilidade	2013	2012	Capital	2013	2012	Operacional	2013	2012	Ciclo Financ	2013	2012	Liquidez	2013	2012
ROA	(0,06)	0,00	IMOB	0,01	0,01	DM	0,70	0,72	PMCR	49,59	47,83	LG	2,30	2,33
ROE	(0,10)	0,00	ENDIV	0,41	0,40	DC	-	-	PMPE	22,67	19,04	LC	2,90	2,86
MLB	0,30	0,34	ENDIVCP	0,33	0,33	DA	0,31	0,33	GAT	3,63	3,43	LI	0,06	0,02
MLL	(0,02)	0,00	ENDIVLP	0,08	0,08	COMB	1,01	1,05						
MARG. EBIT	(0,00)	0,01	CE	0,80	0,81	COMBA	1,01	1,04						
MARG. EBITDA	0,01	0,01	CT/CP	0,70	0,68									

Tiquete Médio	2013	2012
R\$	29,29	16,09

# UNIODONTO LESTE FLUMINENSE COOPERATIVA DE TRABALHO ODONTOLÓGICO LTDA.

Endereço	Informações Cadastrais
RUA DA CONCEICAO 188 NITEROI, RJ, 24020-083 Repr. Legal: LUIZ ANTONIO DE ALMEIDA E SILVA	Registro: 34835-0 Dt Reg ANS: 22/12/98 CNPJ: 00.769.168/0001-66 Cooperativa Odontológica - região 5 Beneficiários: 31.475(dez/2013) 19.069(dez/2012) UNIODONTO LESTE FLUMINENSE

Ativo (x mil)	2013	2012	Passivo (x mil)	2013	2012	DRE (x mil)	2013	2012
<b>Circulante</b>	<b>1.042</b>	<b>401</b>	<b>Circulante</b>	<b>2.237</b>	<b>1.305</b>	Contraprestações efetivas	4.045	4.534
Disponível	464	0	Prov. Técnicas	879	208	Eventos inden. líquidos	(2.107)	(2.234)
Aplicações	-	1	Débitos ops. de saúde	-	65	<b>Result. Oper c/ planos</b>	<b>1.937</b>	<b>2.299</b>
Créditos ops. de saúde	424	301	Déb Ops não Rel c/ Planos	-	-	<b>Resultado Bruto</b>	<b>2.097</b>	<b>2.299</b>
Desp. comerc. Diferidas	-	-	Trib e Enc. Soc. a Recolher	649	423	Despesas administrativas	(2.047)	(2.185)
Títulos e Créd. a receber	11	77	Emprest e Financ. a pagar	477	379	Desp. de comercialização	(209)	(169)
Outros	143	22	Outros	232	230	Result. financ. líquido	(343)	(497)
<b>Não Circulante</b>	<b>349</b>	<b>1.140</b>	<b>Não Circulante</b>	<b>1.064</b>	<b>1.456</b>	Result. patrimonial	-	6
Realizável a longo prazo	311	1.089	<b>Patrimônio líquido</b>	<b>(1.910)</b>	<b>(1.219)</b>	<b>Result. antes imp/part.</b>	<b>(501)</b>	<b>(893)</b>
Aplicações	-	-	Capital/patr. social	753	238	Imp. Renda / Imp. Diferidos	-	-
Outros	311	1.089	Reservas	28	63	Contribuição social	-	-
Investimentos	20	20	Outros	(2.691)	(1.520)	Partic. no resultado	-	-
Imobilizado	19	32	<b>TOTAL DO PASSIVO</b>	<b>1.391</b>	<b>1.542</b>	<b>RESULTADO LÍQUIDO</b>	<b>(501)</b>	<b>(893)</b>
Diferido + Intangível	-	-						
<b>TOTAL DO ATIVO</b>	<b>1.391</b>	<b>1.542</b>						

Rentabilidade	2013	2012	Capital	2013	2012	Operacional	2013	2012	Ciclo Financ	2013	2012	Liquidez	2013	2012
ROA	(0,36)	(0,58)	IMOB	0,01	0,01	DM	0,52	0,49	PMCR	37,78	23,89	LG	0,41	0,54
ROE	0,26	0,73	ENDIV	2,37	1,79	DC	0,05	0,04	PMPE	71,73	33,48	LC	0,47	0,31
MLB	0,52	0,51	ENDIVCP	1,61	0,85	DA	0,51	0,48	GAT	2,91	2,94	LI	0,21	0,00
MLL	(0,12)	(0,20)	ENDIVLP	0,76	0,94	COMB	1,08	1,01						
MARG. EBIT	(0,02)	(0,09)	CE	0,68	0,47	COMBA	1,18	1,14						
MARG. EBITDA	(0,02)	(0,08)	CT/CP	(1,73)	(2,26)									

Tiquete Médio	2013	2012
R\$	13,41	20,27

## UNIODONTO MACAÉ - COOPERATIVA ODONTOLÓGICA

Endereço	Informações Cadastrais
RUA MARECHAL DEODORO 411 MACAÉ, RJ, 27910-310 Repr. Legal: MARCOS SHEL ANTUNES	Registro: 30019-5 Dt Reg ANS: 18/12/98 CNPJ: 72.515.208/0001-54 Cooperativa Odontológica - região 5 Beneficiários: 47.008(dez/2013) 48.606(dez/2012) UNIODONTO MACAÉ

Ativo (x mil)	2013	2012	Passivo (x mil)	2013	2012	DRE (x mil)	2013	2012
<b>Circulante</b>	<b>2.436</b>	<b>1.844</b>	<b>Circulante</b>	<b>1.154</b>	<b>736</b>			
Disponível	36	46	Prov. Técnicas	849	470	Contraprestações efetivas	5.215	5.563
Aplicações	1.252	1.074	Débitos ops. de saúde	-	16	Eventos inden. líquidos	(2.876)	(3.364)
Créditos ops. de saúde	730	354	Déb Ops não Rel c/ Planos	-	-	<b>Result. Oper c/ planos</b>	<b>2.339</b>	<b>2.199</b>
Desp. comerc. Diferidas	-	-	Trib e Enc. Soc. a Recolher	179	182			
Títulos e Créd. a receber	180	203	Emprest e Financ. a pagar	-	-	<b>Resultado Bruto</b>	<b>2.263</b>	<b>2.199</b>
Outros	238	167	Outros	126	69	Despesas administrativas	(1.842)	(1.864)
<b>Não Circulante</b>	<b>866</b>	<b>886</b>				Desp. de comercialização	(492)	(434)
Realizável a longo prazo	163	161	<b>Não Circulante</b>	<b>1.017</b>	<b>904</b>	Result. financ. líquido	115	82
Aplicações	-	-				Result. patrimonial	-	2
Outros	163	161	<b>Patrimônio líquido</b>	<b>1.132</b>	<b>1.090</b>	<b>Result. antes imp./part.</b>	<b>44</b>	<b>17</b>
Investimentos	28	28	Capital/patr. social	168	171	Imp. Renda / Imp. Diferidos	-	-
Imobilizado	673	696	Reservas	919	919	Contribuição social	-	-
Diferido + Intangível	2	1	Outros	44	-	Partic. no resultado	-	-
<b>TOTAL DO ATIVO</b>	<b>3.303</b>	<b>2.730</b>	<b>TOTAL DO PASSIVO</b>	<b>3.303</b>	<b>2.730</b>	<b>RESULTADO LÍQUIDO</b>	<b>44</b>	<b>17</b>

Rentabilidade	2013	2012	Capital	2013	2012	Operacional	2013	2012	Ciclo Financ	2013	2012	Liquidez	2013	2012
ROA	0,01	0,01	IMOB	0,01	0,01	DM	0,55	0,60	PMCR	50,38	22,91	LG	1,20	1,22
ROE	0,04	0,02	ENDIV	0,66	0,60	DC	0,09	0,08	PMPE	33,86	18,30	LC	2,11	2,51
MLB	0,43	0,40	ENDIVCP	0,35	0,27	DA	0,35	0,34	GAT	1,58	2,04	LI	0,03	0,06
MLL	0,01	0,00	ENDIVLP	0,31	0,33	COMB	1,00	1,02						
MARG. EBIT	0,01	0,01	CE	0,53	0,45	COMBA	0,98	1,00						
MARG. EBITDA	0,02	0,02	CT/CP	1,92	1,50									
												<b>Tiquete Médio</b>	<b>2013</b>	<b>2012</b>
												R\$	9,52	9,44

## UNIODONTO MACEIÓ COOPERATIVA ODONTOLÓGICA

Endereço	Informações Cadastrais
AV. SANTA RITA DE CASSIA 278 MACEIO, AL, 57051-600 Repr. Legal: MARIA SONIA COSTA	Registro: 32112-5 Dt Reg ANS: 22/12/98 CNPJ: 24.243.925/0001-21 Cooperativa Odontológica - região 3 Beneficiários: 60.325(dez/2013) 57.890(dez/2012) UNIODONTO MACEIO

Ativo (x mil)	2013	2012	Passivo (x mil)	2013	2012	DRE (x mil)	2013	2012
<b>Circulante</b>	<b>4.679</b>	<b>3.440</b>	<b>Circulante</b>	<b>2.469</b>	<b>1.475</b>			
Disponível	605	510	Prov. Técnicas	1.889	878	Contraprestações efetivas	14.720	13.321
Aplicações	2.284	1.871	Débitos ops. de saúde	-	-	Eventos inden. líquidos	(8.808)	(8.115)
Créditos ops. de saúde	1.146	392	Déb Ops não Rel c/ Planos	-	23	<b>Result. Oper c/ planos</b>	<b>5.913</b>	<b>5.206</b>
Desp. comerc. Diferidas	-	-	Trib e Enc. Soc. a Recolher	212	216			
Títulos e Créd. a receber	220	178	Emprest e Financ. a pagar	-	-	<b>Resultado Bruto</b>	<b>5.957</b>	<b>5.221</b>
Outros	425	489	Outros	368	358	Despesas administrativas	(5.241)	(4.822)
<b>Não Circulante</b>	<b>1.962</b>	<b>1.950</b>				Desp. de comercialização	(223)	(192)
Realizável a longo prazo	170	204	<b>Não Circulante</b>	<b>2.037</b>	<b>2.050</b>	Result. financ. líquido	(228)	(241)
Aplicações	-	-				Result. patrimonial	-	-
Outros	170	204	<b>Patrimônio líquido</b>	<b>2.134</b>	<b>1.865</b>	<b>Result. antes imp./part.</b>	<b>265</b>	<b>113</b>
Investimentos	166	154	Capital/patr. social	1.478	1.354	Imp. Renda / Imp. Diferidos	(14)	(13)
Imobilizado	1.615	1.592	Reservas	414	418	Contribuição social	(8)	(8)
Diferido + Intangível	10	-	Outros	243	92	Partic. no resultado	-	-
<b>TOTAL DO ATIVO</b>	<b>6.640</b>	<b>5.390</b>	<b>TOTAL DO PASSIVO</b>	<b>6.640</b>	<b>5.390</b>	<b>RESULTADO LÍQUIDO</b>	<b>243</b>	<b>92</b>

Rentabilidade	2013	2012	Capital	2013	2012	Operacional	2013	2012	Ciclo Financ	2013	2012	Liquidez	2013	2012
ROA	0,04	0,02	IMOB	0,03	0,03	DM	0,60	0,61	PMCR	28,02	10,60	LG	1,08	1,03
ROE	0,11	0,05	ENDIV	0,68	0,65	DC	0,02	0,01	PMPE	27,65	23,65	LC	1,89	2,33
MLB	0,40	0,39	ENDIVCP	0,37	0,27	DA	0,36	0,36	GAT	2,22	2,47	LI	0,24	0,35
MLL	0,02	0,01	ENDIVLP	0,31	0,38	COMB	0,97	0,99						
MARG. EBIT	0,04	0,04	CE	0,55	0,42	COMBA	0,98	1,00						
MARG. EBITDA	0,04	0,06	CT/CP	2,11	1,89									
												<b>Tiquete Médio</b>	<b>2013</b>	<b>2012</b>
												R\$	20,61	19,91



## UNIODONTO MARINGA COOPERATIVA ODONTOLÓGICA

Endereço	Informações Cadastrais
AVENIDA PAPA JOAO XXIII 513 MARINGA, PR, 87010-060 Repr. Legal: VAMPRE LUIZ CARDOSO OLIVEIRA	Registro: 38114-4 Dt Reg ANS: 16/12/98 CNPJ: 01.367.538/0001-00 Cooperativa Odontológica SP - região 5 Beneficiários: 12.948(dez/2013) 11.981(dez/2012) UNIODONTO DE MARINGA

Ativo (x mil)	2013	2012	Passivo (x mil)	2013	2012	DRE (x mil)	2013	2012
<b>Circulante</b>	<b>1.131</b>	<b>875</b>	<b>Circulante</b>	<b>460</b>	<b>343</b>	Contraprestações efetivas	3.125	3.119
Disponível	131	127	Prov. Técnicas	172	254	Eventos inden. líquidos	(1.716)	(2.037)
Aplicações	454	212	Débitos ops. de saúde	-	-	<b>Result. Oper c/ planos</b>	<b>1.408</b>	<b>1.082</b>
Créditos ops. de saúde	309	442	Déb Ops não Rel c/ Planos	61	-	<b>Resultado Bruto</b>	<b>1.465</b>	<b>1.082</b>
Desp. comerc. Diferidas	-	-	Trib e Enc. Soc. a Recolher	66	70	Despesas administrativas	(1.239)	(1.042)
Títulos e Créd. a receber	11	14	Emprest e Financ. a pagar	-	-	Desp. de comercialização	(40)	(29)
Outros	226	79	Outros	162	19	Result. financ. líquido	1	(13)
<b>Não Circulante</b>	<b>230</b>	<b>209</b>	<b>Não Circulante</b>	<b>368</b>	<b>415</b>	<b>Result. antes imp./part.</b>	<b>194</b>	<b>18</b>
Realizável a longo prazo	123	116	<b>Patrimônio líquido</b>	<b>533</b>	<b>326</b>	Imp. Renda / Imp. Diferidos	-	-
Aplicações	-	-	Capital/patr. social	270	257	Contribuição social	-	-
Outros	123	116	Reservas	118	62	Partic. no resultado	-	-
Investimentos	52	24	Outros	145	7	<b>RESULTADO LÍQUIDO</b>	<b>194</b>	<b>18</b>
Imobilizado	51	61	<b>TOTAL DO ATIVO</b>	<b>1.361</b>	<b>1.084</b>	<b>TOTAL DO PASSIVO</b>	<b>1.361</b>	<b>1.084</b>
Diferido + Intangível	4	8						

Rentabilidade	2013	2012	Capital	2013	2012	Operacional	2013	2012	Ciclo Financ	2013	2012	Liquidez	2013	2012
ROA	0,14	0,02	IMOB	0,04	0,03	DM	0,55	0,65	PMCR	35,61	51,06	LG	1,51	1,31
ROE	0,36	0,05	ENDIV	0,61	0,70	DC	0,01	0,01	PMPE	22,01	44,85	LC	2,46	2,55
MLB	0,47	0,35	ENDIVCP	0,34	0,32	DA	0,40	0,33	GAT	2,30	2,88	LI	0,28	0,37
MLL	0,06	0,01	ENDIVLP	0,27	0,38	COMB	0,96	1,00						
MARG. EBIT	0,07	0,02	CE	0,56	0,45	COMBA	0,96	1,00						
MARG. EBITDA	0,08	0,03	CT/CP	1,55	2,33									
												<b>Tiquete Médio</b>	<b>2013</b>	<b>2012</b>
												R\$	20,79	23,00

## UNIODONTO MOSSORÓ - COOPERATIVA DOS CIRURGIÕES DENTISTAS DE MOSSORÓ E REGIÃO OESTE

Endereço	Informações Cadastrais
AV DIOCESANA 266 MOSSORO, RN, 59603-200 Repr. Legal: WELBO BEZERRA ANTAS	Registro: 30329-1 Dt Reg ANS: 24/12/98 CNPJ: 02.313.780/0001-55 Cooperativa Odontológica - região 6 Beneficiários: 6.989(dez/2013) 7.147(dez/2012) UNIODONTO MOSSORÓ

Ativo	2013	2012	Passivo	2013	2012	DRE	2013	2012
<b>Circulante</b>	<b>452.998</b>	<b>396.043</b>	<b>Circulante</b>	<b>119.714</b>	<b>109.991</b>	Contraprestações efetivas	937.922	941.982
Disponível	25.578	2.339	Prov. Técnicas	77.052	28.971	Eventos inden. líquidos	(535.409)	(580.653)
Aplicações	227.591	317.043	Débitos ops. de saúde	-	-	<b>Result. Oper c/ planos</b>	<b>402.513</b>	<b>361.329</b>
Créditos ops. de saúde	164.185	23.824	Déb Ops não Rel c/ Planos	-	4.369	<b>Resultado Bruto</b>	<b>483.830</b>	<b>361.329</b>
Desp. comerc. Diferidas	-	-	Trib e Enc. Soc. a Recolher	18.112	11.307	Despesas administrativas	(397.035)	(349.854)
Títulos e Créd. a receber	26.252	42.151	Emprest e Financ. a pagar	-	-	Desp. de comercialização	(18.575)	(14.530)
Outros	9.391	10.687	Outros	24.550	65.344	Result. financ. líquido	18.068	10.844
<b>Não Circulante</b>	<b>26.439</b>	<b>22.153</b>	<b>Não Circulante</b>	<b>144.388</b>	<b>117.530</b>	<b>Result. antes imp./part.</b>	<b>86.287</b>	<b>75.344</b>
Realizável a longo prazo	16.649	-	<b>Patrimônio líquido</b>	<b>215.336</b>	<b>190.676</b>	Imp. Renda / Imp. Diferidos	(3.341)	(2.681)
Aplicações	-	-	Capital/patr. social	111.035	109.987	Contribuição social	(2.005)	(1.609)
Outros	16.649	-	Reservas	23.360	9.634	Partic. no resultado	-	-
Investimentos	-	10.553	Outros	80.941	71.054	<b>RESULTADO LÍQUIDO</b>	<b>80.941</b>	<b>71.054</b>
Imobilizado	9.290	11.600	<b>TOTAL DO ATIVO</b>	<b>479.437</b>	<b>418.197</b>	<b>TOTAL DO PASSIVO</b>	<b>479.437</b>	<b>418.197</b>
Diferido + Intangível	500	-						

Rentabilidade	2013	2012	Capital	2013	2012	Operacional	2013	2012	Ciclo Financ	2013	2012	Liquidez	2013	2012
ROA	0,17	0,17	IMOB	0,00	0,03	DM	0,57	0,62	PMCR	63,02	9,10	LG	1,78	1,74
ROE	0,38	0,37	ENDIV	0,55	0,54	DC	0,02	0,02	PMPE	20,17	17,96	LC	3,78	3,60
MLB	0,52	0,38	ENDIVCP	0,25	0,26	DA	0,42	0,37	GAT	1,96	2,25	LI	0,21	0,02
MLL	0,09	0,08	ENDIVLP	0,30	0,28	COMB	1,01	1,00						
MARG. EBIT	0,11	0,10	CE	0,45	0,48	COMBA	0,99	0,99						
MARG. EBITDA	0,12	0,10	CT/CP	1,23	1,19									
												<b>Tiquete Médio</b>	<b>2013</b>	<b>2012</b>
												R\$	11,10	9,96

# UNIODONTO PAULISTA-FEDERAÇÃO DAS COOPERATIVAS ODONTOLÓGICAS DO EST. DE SÃO PAULO

Endereço	Informações Cadastrais
RUA SETE DE ABRIL 264 SAO PAULO, SP, 01044-000 Repr. Legal: SÉRGIO BRITO	Registro: 36159-3 Dt Reg ANS: 18/12/98 CNPJ: 96.396.395/0001-62 Cooperativa Odontológica - região 5 Beneficiários: 69.734(dez/2013) 68.138(dez/2012) UNIODONTO PAULISTA

Ativo (x mil)	2013	2012	Passivo (x mil)	2013	2012	DRE (x mil)	2013	2012
<b>Circulante</b>	<b>5.026</b>	<b>3.807</b>	<b>Circulante</b>	<b>2.288</b>	<b>1.786</b>			
Disponível	164	181	Prov. Técnicas	1.978	1.516	Contraprestações efetivas	13.479	13.687
Aplicações	2.537	2.017	Débitos ops. de saúde	2	2	Eventos inden. líquidos	(2.057)	(10.230)
Créditos ops. de saúde	1.594	941	Déb Ops não Rel c/ Planos	-	-	<b>Result. Oper c/ planos</b>	<b>11.422</b>	<b>3.457</b>
Desp. comerc. Diferidas	-	-	Trib e Enc. Soc. a Recolher	140	97			
Títulos e Créd. a receber	668	526	Emprest e Financ. a pagar	-	-	<b>Resultado Bruto</b>	<b>4.536</b>	<b>3.457</b>
Outros	63	141	Outros	168	172	Despesas administrativas	(3.752)	(3.329)
<b>Não Circulante</b>	<b>815</b>	<b>840</b>	<b>Não Circulante</b>	<b>1.770</b>	<b>1.276</b>	Desp. de comercialização	(741)	(1.032)
Realizável a longo prazo	705	690	<b>Patrimônio líquido</b>	<b>1.783</b>	<b>1.584</b>	Result. financ. líquido	146	131
Aplicações	-	-	Capital/patr. social	113	113	Result. patrimonial	11	9
Outros	705	690	Reservas	1.640	1.467	<b>Result. antes imp./part.</b>	<b>199</b>	<b>4</b>
Investimentos	75	64	Outros	30	4	Imp. Renda / Imp. Diferidos	-	-
Imobilizado	33	75	<b>TOTAL DO ATIVO</b>	<b>5.841</b>	<b>4.647</b>	Contribuição social	-	-
Diferido + Intangível	3	11				Partic. no resultado	-	-
						<b>RESULTADO LÍQUIDO</b>	<b>199</b>	<b>4</b>

Rentabilidade	2013	2012	Capital	2013	2012	Operacional	2013	2012	Ciclo Financ	2013	2012	Liquidez	2013	2012
ROA	0,03	0,00	IMOB	0,01	0,02	DM	0,15	0,75	PMCR	42,57	24,76	LG	1,41	1,47
ROE	0,11	0,00	ENDIV	0,69	0,66	DC	0,06	0,08	PMPE	137,30	27,66	LC	2,20	2,13
MLB	0,34	0,25	ENDIVCP	0,39	0,38	DA	0,28	0,24	GAT	2,31	2,95	LI	0,07	0,10
MLL	0,01	0,00	ENDIVLP	0,30	0,27	COMB	0,49	1,07						
MARG. EBIT	0,02	0,00	CE	0,56	0,58	COMBA	0,48	1,06						
MARG. EBITDA	0,02	0,00	CT/CP	2,28	1,93									
												<b>Tiquete Médio</b>	<b>2013</b>	<b>2012</b>
												R\$	16,17	17,12

# UNIODONTO PAULO AFONSO COOPERATIVA DE TRABALHO ODONTOLÓGICO LTDA.

Endereço	Informações Cadastrais
AV. LANDULFO ALVES 264 PAULO AFONSO, BA, 48602-490 Repr. Legal: BARBARA NOGUEIRA HEREDIA	Registro: 40210-9 Dt Reg ANS: 15/03/99 CNPJ: 02.772.726/0001-78 Cooperativa Odontológica - região 5 Beneficiários: 1.025(dez/2013) 952(dez/2012) UNIODONTO DE PAULO AFONSO

Ativo	2013	2012	Passivo	2013	2012	DRE	2013	2012
<b>Circulante</b>	<b>146.661</b>	<b>97.350</b>	<b>Circulante</b>	<b>99.319</b>	<b>52.187</b>			
Disponível	31.108	29.801	Prov. Técnicas	63.564	14.306	Contraprestações efetivas	373.885	336.248
Aplicações	59.956	58.806	Débitos ops. de saúde	-	-	Eventos inden. líquidos	(176.772)	(174.023)
Créditos ops. de saúde	51.039	4.364	Déb Ops não Rel c/ Planos	-	-	<b>Result. Oper c/ planos</b>	<b>197.114</b>	<b>162.225</b>
Desp. comerc. Diferidas	-	-	Trib e Enc. Soc. a Recolher	5.506	4.684			
Títulos e Créd. a receber	4.558	4.379	Emprest e Financ. a pagar	-	-	<b>Resultado Bruto</b>	<b>195.735</b>	<b>162.225</b>
Outros	-	-	Outros	30.249	33.197	Despesas administrativas	(194.149)	(171.369)
<b>Não Circulante</b>	<b>8.879</b>	<b>11.042</b>	<b>Não Circulante</b>	<b>27.775</b>	<b>27.775</b>	Desp. de comercialização	(4.964)	(2.493)
Realizável a longo prazo	-	-	<b>Patrimônio líquido</b>	<b>28.446</b>	<b>28.430</b>	Result. financ. líquido	3.394	4.881
Aplicações	-	-	Capital/patr. social	28.206	28.206	Result. patrimonial	-	-
Outros	-	-	Reservas	225	222	<b>Result. antes imp./part.</b>	<b>16</b>	<b>2</b>
Investimentos	3.885	3.885	Outros	15	2	Imp. Renda / Imp. Diferidos	-	-
Imobilizado	4.281	6.006	<b>TOTAL DO ATIVO</b>	<b>155.540</b>	<b>108.392</b>	Contribuição social	-	-
Diferido + Intangível	714	1.151				Partic. no resultado	-	-
						<b>RESULTADO LÍQUIDO</b>	<b>16</b>	<b>2</b>

Rentabilidade	2013	2012	Capital	2013	2012	Operacional	2013	2012	Ciclo Financ	2013	2012	Liquidez	2013	2012
ROA	0,00	0,00	IMOB	0,03	0,05	DM	0,47	0,52	PMCR	49,14	4,67	LG	1,15	1,22
ROE	0,00	0,00	ENDIV	0,82	0,74	DC	0,01	0,01	PMPE	36,62	29,59	LC	1,48	1,87
MLB	0,52	0,48	ENDIVCP	0,64	0,48	DA	0,52	0,51	GAT	2,40	3,10	LI	0,31	0,57
MLL	0,00	0,00	ENDIVLP	0,18	0,26	COMB	1,01	1,03						
MARG. EBIT	0,00	0,00	CE	0,78	0,65	COMBA	1,00	1,02						
MARG. EBITDA	0,01	0,01	CT/CP	4,47	2,81									
												<b>Tiquete Médio</b>	<b>2013</b>	<b>2012</b>
												R\$	32,21	27,90

## UNIODONTO PETRÓPOLIS - COOP.TRAB.ODONTOLÓGICOS LTDA

Endereço	Informações Cadastrais
RUA IRMÃO D'ANGELO 48 PETROPOLIS, RJ, 25685-330 Repr. Legal: RICARDO JOSE DA SILVA SEABRA	Registro: 33477-4 Dt Reg ANS: 17/12/98 CNPJ: 36.520.377/0001-19 Cooperativa Odontológica - região 6 Beneficiários: 3.054(dez/2013) 2.810(dez/2012) UNIODONTO PETROPOLIS-COOP.TRAB.ODONTOLÓGICOS LTDA

Ativo	2013	2012	Passivo	2013	2012	DRE	2013	2012
<b>Circulante</b>	<b>249.626</b>	<b>278.953</b>	<b>Circulante</b>	<b>89.049</b>	<b>228.051</b>			
Disponível	11.829	27.121	Prov. Técnicas	38.727	15.037	Contraprestações efetivas	511.586	601.448
Aplicações	-	-	Débitos ops. de saúde	-	1.319	Eventos inden. líquidos	(165.258)	(211.176)
Créditos ops. de saúde	151.196	184.322	Déb Ops não Rel c/ Planos	-	-	<b>Result. Oper c/ planos</b>	<b>346.328</b>	<b>390.272</b>
Desp. comerc. Diferidas	-	-	Trib e Enc. Soc. a Recolher	13.821	73.894	<b>Resultado Bruto</b>	<b>353.322</b>	<b>390.354</b>
Títulos e Créd. a receber	23.973	21.218	Emprest e Financ. a pagar	20.657	101.034	Despesas administrativas	(283.933)	(271.367)
Outros	62.628	46.292	Outros	15.844	36.768	Desp. de comercialização	-	-
<b>Não Circulante</b>	<b>33.346</b>	<b>31.287</b>	<b>Não Circulante</b>	<b>192.070</b>	<b>133.689</b>	Result. financ. líquido	(21.623)	(12.773)
Realizável a longo prazo	-	-	<b>Patrimônio líquido</b>	<b>1.852</b>	<b>(51.500)</b>	Result. patrimonial	-	229
Aplicações	-	-	Capital/patr. social	89.558	89.558	<b>Result. antes imp./part.</b>	<b>47.766</b>	<b>103.014</b>
Outros	-	-	Reservas	5.147	10.550	Imp. Renda / Imp. Diferidos	-	-
Investimentos	17.324	16.604	Outros	(92.852)	(151.608)	Contribuição social	-	-
Imobilizado	16.022	14.682	<b>TOTAL DO PASSIVO</b>	<b>282.972</b>	<b>310.240</b>	Partic. no resultado	-	-
Diferido + Intangível	-	-				<b>RESULTADO LÍQUIDO</b>	<b>47.766</b>	<b>103.014</b>
<b>TOTAL DO ATIVO</b>	<b>282.972</b>	<b>310.240</b>						

Rentabilidade	2013	2012	Capital	2013	2012	Operacional	2013	2012	Ciclo Financ	2013	2012	Liquidez	2013	2012
ROA	0,17	0,33	IMOB	0,06	0,05	DM	0,32	0,35	PMCR	106,40	110,33	LG	0,89	0,77
ROE	25,79	(2,00)	ENDIV	0,99	1,17	DC	-	-	PMPE	29,69	25,63	LC	2,80	1,22
MLB	0,69	0,65	ENDIVCP	0,31	0,74	DA	0,56	0,45	GAT	1,81	1,94	LI	0,13	0,12
MLL	0,09	0,17	ENDIVLP	0,68	0,43	COMB	0,88	0,80						
MARG. EBIT	0,14	0,19	CE	0,32	0,63	COMBA	0,92	0,82						
MARG. EBITDA	0,14	0,20	CT/CP	151,77	(7,02)									
												<b>Tiquete Médio</b>	<b>2013</b>	<b>2012</b>
												R\$	14,56	18,71

## UNIODONTO PONTA GROSSA COOPERATIVA ODONTOLÓGICA

Endereço	Informações Cadastrais
RUA PAULA XAVIER 706 PONTA GROSSA, PR, 84040-010 Repr. Legal: RUBENS PUPO BANDEIRA	Registro: 31581-8 Dt Reg ANS: 16/12/98 CNPJ: 82.621.210/0001-61 Cooperativa Odontológica - região 5 Beneficiários: 9.288(dez/2013) 7.465(dez/2012) UNIODONTO PONTA GROSSA

Ativo	2013	2012	Passivo	2013	2012	DRE	2013	2012
<b>Circulante</b>	<b>605.885</b>	<b>470.508</b>	<b>Circulante</b>	<b>381.038</b>	<b>246.875</b>			
Disponível	308.010	11.602	Prov. Técnicas	130.346	49.427	Contraprestações efetivas	1.482.419	1.395.895
Aplicações	-	217.410	Débitos ops. de saúde	184.816	124.110	Eventos inden. líquidos	(737.221)	(723.912)
Créditos ops. de saúde	145.006	68.778	Déb Ops não Rel c/ Planos	-	2.147	<b>Result. Oper c/ planos</b>	<b>745.198</b>	<b>671.983</b>
Desp. comerc. Diferidas	-	-	Trib e Enc. Soc. a Recolher	27.814	26.860	<b>Resultado Bruto</b>	<b>848.249</b>	<b>753.869</b>
Títulos e Créd. a receber	4.510	3.868	Emprest e Financ. a pagar	-	-	Despesas administrativas	(760.568)	(785.479)
Outros	148.359	168.851	Outros	38.063	44.331	Desp. de comercialização	(972)	-
<b>Não Circulante</b>	<b>173.840</b>	<b>163.201</b>	<b>Não Circulante</b>	<b>200.038</b>	<b>212.204</b>	Result. financ. líquido	(9.494)	15.390
Realizável a longo prazo	147.937	129.908	<b>Patrimônio líquido</b>	<b>198.649</b>	<b>174.629</b>	Result. patrimonial	-	-
Aplicações	-	-	Capital/patr. social	180.600	167.100	<b>Result. antes imp./part.</b>	<b>77.214</b>	<b>22.851</b>
Outros	147.937	129.908	Reservas	101.956	79.106	Imp. Renda / Imp. Diferidos	-	-
Investimentos	2.293	1.628	Outros	(83.907)	(71.576)	Contribuição social	-	-
Imobilizado	23.609	31.665	<b>TOTAL DO PASSIVO</b>	<b>779.724</b>	<b>633.709</b>	Partic. no resultado	-	-
Diferido + Intangível	-	-				<b>RESULTADO LÍQUIDO</b>	<b>77.214</b>	<b>22.851</b>
<b>TOTAL DO ATIVO</b>	<b>779.724</b>	<b>633.709</b>						

Rentabilidade	2013	2012	Capital	2013	2012	Operacional	2013	2012	Ciclo Financ	2013	2012	Liquidez	2013	2012
ROA	0,10	0,04	IMOB	0,00	0,00	DM	0,50	0,52	PMCR	35,21	17,74	LG	1,30	1,31
ROE	0,39	0,13	ENDIV	0,75	0,72	DC	0,00	-	PMPE	3,13	24,58	LC	1,59	1,91
MLB	0,57	0,54	ENDIVCP	0,49	0,39	DA	0,51	0,56	GAT	1,90	2,20	LI	0,81	0,05
MLL	0,05	0,02	ENDIVLP	0,26	0,33	COMB	1,01	1,08						
MARG. EBIT	0,08	0,02	CE	0,66	0,54	COMBA	1,02	1,07						
MARG. EBITDA	0,09	0,03	CT/CP	2,93	2,63									
												<b>Tiquete Médio</b>	<b>2013</b>	<b>2012</b>
												R\$	14,89	13,13

# UNIODONTO PORTO ALEGRE COOPERATIVA ODONTOLOGICA LTDA

Endereço	Informações Cadastrais
AV. INDEPENDÊNCIA 914 PORTO ALEGRE, RS, 90035-072 Repr. Legal: JULIO CESAR CORDOVA MACIEL	Registro: 36643-9 Dt Reg ANS: 17/12/98 CNPJ: 88.938.089/0001-82 Cooperativa Odontológica - região 4 Beneficiários: 69.154(dez/2013) 71.513(dez/2012) UNIODONTO PORTO ALEGRE COOPERATIVA ODONTOLOGICA LTDA

Ativo (x mil)	2013	2012	Passivo (x mil)	2013	2012	DRE (x mil)	2013	2012
<b>Circulante</b>	<b>9.048</b>	<b>7.842</b>	<b>Circulante</b>	<b>3.673</b>	<b>2.775</b>			
Disponível	23	18	Prov. Técnicas	2.599	2.013	Contraprestações efetivas	15.700	12.978
Aplicações	7.805	7.006	Débitos ops. de saúde	-	-	Eventos inden. líquidos	(8.756)	(8.008)
Créditos ops. de saúde	737	470	Déb Ops não Rel c/ Planos	-	6	<b>Result. Oper c/ planos</b>	<b>6.944</b>	<b>4.970</b>
Desp. comerc. Diferidas	-	-	Trib e Enc. Soc. a Recolher	298	232			
Títulos e Créd. a receber	55	22	Emprest e Financ. a pagar	-	-	<b>Resultado Bruto</b>	<b>6.169</b>	<b>3.531</b>
Outros	428	326	Outros	776	524	Despesas administrativas	(4.949)	(4.361)
<b>Não Circulante</b>	<b>1.583</b>	<b>1.531</b>	<b>Não Circulante</b>	<b>197</b>	<b>69</b>	Desp. de comercialização	(164)	(122)
Realizável a longo prazo	102	7	<b>Patrimônio líquido</b>	<b>6.761</b>	<b>6.529</b>	Result. financ. líquido	322	428
Aplicações	-	-	Capital/patr. social	4.063	1.634	Result. patrimonial	11	85
Outros	102	7	Reservas	1.657	4.295	<b>Result. antes imp./part.</b>	<b>1.389</b>	<b>851</b>
Investimentos	185	176	Outros	1.041	601	Imp. Renda / Imp. Diferidos	(114)	(100)
Imobilizado	1.296	1.347	<b>TOTAL DO PASSIVO</b>	<b>10.631</b>	<b>9.373</b>	Contribuição social	(50)	(45)
Diferido + Intangível	-	-				Partic. no resultado	-	-
<b>TOTAL DO ATIVO</b>	<b>10.631</b>	<b>9.373</b>				<b>RESULTADO LÍQUIDO</b>	<b>1.225</b>	<b>707</b>

Rentabilidade	2013	2012	Capital	2013	2012	Operacional	2013	2012	Ciclo Financ	2013	2012	Liquidez	2013	2012
ROA	0,12	0,08	IMOB	0,02	0,02	DM	0,56	0,62	PMCR	16,89	13,03	LG	2,36	2,76
ROE	0,18	0,11	ENDIV	0,36	0,30	DC	0,01	0,01	PMPE	63,30	53,67	LC	2,46	2,83
MLB	0,39	0,27	ENDIVCP	0,35	0,30	DA	0,32	0,34	GAT	1,48	1,38	LI	0,01	0,01
MLL	0,08	0,05	ENDIVLP	0,02	0,01	COMB	0,88	0,96						
MARG. EBIT	0,10	0,07	CE	0,95	0,98	COMBA	0,87	0,93						
MARG. EBITDA	0,11	0,08	CT/CP	0,57	0,44									
												<b>Tiquete Médio</b>	<b>2013</b>	<b>2012</b>
												R\$	18,40	15,54

# UNIODONTO REGIONAL COOP TRAB ODONTOLOGICO LTDA

Endereço	Informações Cadastrais
AV JOÃO XXIII 697 UBERLANDIA, MG, 38408-056 Repr. Legal: RICARDO MANOEL LOURENÇO	Registro: 34445-1 Dt Reg ANS: 17/12/98 CNPJ: 26.185.199/0001-63 Cooperativa Odontológica - região 5 Beneficiários: 62.574(dez/2013) 50.673(dez/2012) UNIODONTO UBERLÂNDIA

Ativo (x mil)	2013	2012	Passivo (x mil)	2013	2012	DRE (x mil)	2013	2012
<b>Circulante</b>	<b>2.037</b>	<b>1.786</b>	<b>Circulante</b>	<b>1.263</b>	<b>842</b>			
Disponível	19	16	Prov. Técnicas	773	428	Contraprestações efetivas	7.277	5.668
Aplicações	794	935	Débitos ops. de saúde	-	-	Eventos inden. líquidos	(3.293)	(2.776)
Créditos ops. de saúde	729	397	Déb Ops não Rel c/ Planos	-	-	<b>Result. Oper c/ planos</b>	<b>3.984</b>	<b>2.892</b>
Desp. comerc. Diferidas	-	-	Trib e Enc. Soc. a Recolher	49	84			
Títulos e Créd. a receber	13	6	Emprest e Financ. a pagar	60	139	<b>Resultado Bruto</b>	<b>3.626</b>	<b>2.788</b>
Outros	482	432	Outros	382	191	Despesas administrativas	(3.256)	(2.672)
<b>Não Circulante</b>	<b>1.968</b>	<b>1.475</b>	<b>Não Circulante</b>	<b>1.793</b>	<b>1.628</b>	Desp. de comercialização	(184)	(83)
Realizável a longo prazo	967	826	<b>Patrimônio líquido</b>	<b>949</b>	<b>790</b>	Result. financ. líquido	(109)	(225)
Aplicações	-	-	Capital/patr. social	778	700	Result. patrimonial	4	3
Outros	967	826	Reservas	171	90	<b>Result. antes imp./part.</b>	<b>81</b>	<b>(79)</b>
Investimentos	53	50	Outros	-	-	Imp. Renda / Imp. Diferidos	-	-
Imobilizado	863	493	<b>TOTAL DO PASSIVO</b>	<b>4.005</b>	<b>3.261</b>	Contribuição social	-	-
Diferido + Intangível	85	106				Partic. no resultado	-	-
<b>TOTAL DO ATIVO</b>	<b>4.005</b>	<b>3.261</b>				<b>RESULTADO LÍQUIDO</b>	<b>81</b>	<b>(79)</b>

Rentabilidade	2013	2012	Capital	2013	2012	Operacional	2013	2012	Ciclo Financ	2013	2012	Liquidez	2013	2012
ROA	0,02	(0,02)	IMOB	0,03	0,05	DM	0,45	0,49	PMCR	36,07	25,23	LG	0,98	1,06
ROE	0,09	(0,10)	ENDIV	0,76	0,76	DC	0,03	0,01	PMPE	-	-	LC	1,61	2,12
MLB	0,50	0,49	ENDIVCP	0,32	0,26	DA	0,45	0,47	GAT	1,82	1,74	LI	0,01	0,02
MLL	0,01	(0,01)	ENDIVLP	0,45	0,50	COMB	0,93	0,98						
MARG. EBIT	0,04	0,04	CE	0,41	0,34	COMBA	0,94	1,02						
MARG. EBITDA	0,06	0,07	CT/CP	3,22	3,13									
												<b>Tiquete Médio</b>	<b>2013</b>	<b>2012</b>
												R\$	10,51	11,28

# UNIODONTO RIO GRANDE-LITORAL COOPERATIVA ODONTOLÓGICA LTDA

Endereço	Informações Cadastrais
RUA DUQUE DE CAXIAS 138 RIO GRANDE, RS, 96200-020 Repr. Legal: NELSI SEHN	Registro: 36796-6 Dt Reg ANS: 29/12/98 CNPJ: 02.662.309/0001-72 Cooperativa Odontológica - região 6 Beneficiários: 18.981(dez/2013) 13.371(dez/2012)

Ativo (x mil)	2013	2012	Passivo (x mil)	2013	2012	DRE (x mil)	2013	2012
<b>Circulante</b>	<b>1.043</b>	<b>676</b>	<b>Circulante</b>	<b>376</b>	<b>325</b>			
Disponível	34	98	Prov. Técnicas	-	0	Contraprestações efetivas	2.848	1.971
Aplicações	654	331	Débitos ops. de saúde	-	-	Eventos inden. líquidos	(1.508)	(960)
Créditos ops. de saúde	274	181	Déb Ops não Rel c/ Planos	-	-	<b>Result. Oper c/ planos</b>	<b>1.340</b>	<b>1.011</b>
Desp. comerc. Diferidas	-	-	Trib e Enc. Soc. a Recolher	58	45			
Títulos e Créd. a receber	54	48	Emprest e Financ. a pagar	133	-	<b>Resultado Bruto</b>	<b>1.397</b>	<b>1.032</b>
Outros	27	18	Outros	185	279	Despesas administrativas	(823)	(639)
<b>Não Circulante</b>	<b>1.088</b>	<b>907</b>	<b>Não Circulante</b>	<b>433</b>	<b>234</b>	Desp. de comercialização	(188)	(86)
Realizável a longo prazo	-	-	<b>Patrimônio líquido</b>	<b>1.323</b>	<b>1.024</b>	Result. financ. líquido	0	21
Aplicações	-	-	Capital/patr. social	437	429	Result. patrimonial	-	-
Outros	-	-	Reservas	566	311	<b>Result. antes imp./part.</b>	<b>386</b>	<b>341</b>
Investimentos	4	4	Outros	320	284	Imp. Renda / Imp. Diferidos	(6)	(4)
Imobilizado	1.084	903	<b>TOTAL DO PASSIVO</b>	<b>2.131</b>	<b>1.583</b>	Contribuição social	(4)	(3)
Diferido + Intangível	-	-				Partic. no resultado	-	-
<b>TOTAL DO ATIVO</b>	<b>2.131</b>	<b>1.583</b>				<b>RESULTADO LÍQUIDO</b>	<b>376</b>	<b>334</b>

Rentabilidade	2013	2012	Capital	2013	2012	Operacional	2013	2012	Ciclo Financ	2013	2012	Liquidez	2013	2012
ROA	0,18	0,21	IMOB	0,00	0,00	DM	0,53	0,49	PMCR	34,65	33,06	LG	1,29	1,21
ROE	0,28	0,33	ENDIV	0,38	0,35	DC	0,07	0,04	PMPE	-	0,08	LC	2,77	2,08
MLB	0,49	0,52	ENDIVCP	0,18	0,21	DA	0,29	0,32	GAT	1,34	1,25	LI	0,09	0,30
MLL	0,13	0,17	ENDIVLP	0,20	0,15	COMB	0,88	0,85						
MARG. EBIT	0,15	0,18	CE	0,46	0,58	COMBA	0,88	0,85						
MARG. EBITDA	0,16	0,18	CT/CP	0,61	0,55									

Tiquete Médio	2013	2012
R\$	13,34	15,76

# UNIODONTO RS FEDERACAO DAS UNIODONTOS DO RGS LTDA

Endereço	Informações Cadastrais
RUA QUINTINO BANDEIRA 64 PORTO ALEGRE, RS, 90220-050 Repr. Legal: IRNO AUGUSTO PRETTO	Registro: 30542-1 Dt Reg ANS: 23/12/98 CNPJ: 72.120.124/0001-11 Cooperativa Odontológica - região 3 Beneficiários: 10.542(dez/2013) 9.967(dez/2012) UNIODONTO/RS

Ativo (x mil)	2013	2012	Passivo (x mil)	2013	2012	DRE (x mil)	2013	2012
<b>Circulante</b>	<b>352</b>	<b>209</b>	<b>Circulante</b>	<b>220</b>	<b>196</b>			
Disponível	120	81	Prov. Técnicas	81	13	Contraprestações efetivas	1.720	1.444
Aplicações	75	-	Débitos ops. de saúde	0	-	Eventos inden. líquidos	(666)	(564)
Créditos ops. de saúde	84	56	Déb Ops não Rel c/ Planos	-	60	<b>Result. Oper c/ planos</b>	<b>1.053</b>	<b>880</b>
Desp. comerc. Diferidas	-	-	Trib e Enc. Soc. a Recolher	25	20			
Títulos e Créd. a receber	43	37	Emprest e Financ. a pagar	-	1	<b>Resultado Bruto</b>	<b>997</b>	<b>974</b>
Outros	29	36	Outros	115	102	Despesas administrativas	(865)	(798)
<b>Não Circulante</b>	<b>672</b>	<b>697</b>	<b>Não Circulante</b>	<b>-</b>	<b>-</b>	Desp. de comercialização	-	-
Realizável a longo prazo	-	-	<b>Patrimônio líquido</b>	<b>803</b>	<b>710</b>	Result. financ. líquido	(39)	(16)
Aplicações	-	-	Capital/patr. social	222	187	Result. patrimonial	0	(12)
Outros	-	-	Reservas	502	388	<b>Result. antes imp./part.</b>	<b>94</b>	<b>137</b>
Investimentos	6	4	Outros	79	135	Imp. Renda / Imp. Diferidos	(0)	-
Imobilizado	666	693	<b>TOTAL DO PASSIVO</b>	<b>1.024</b>	<b>906</b>	Contribuição social	(0)	-
Diferido + Intangível	-	-				Partic. no resultado	-	-
<b>TOTAL DO ATIVO</b>	<b>1.024</b>	<b>906</b>				<b>RESULTADO LÍQUIDO</b>	<b>93</b>	<b>137</b>

Rentabilidade	2013	2012	Capital	2013	2012	Operacional	2013	2012	Ciclo Financ	2013	2012	Liquidez	2013	2012
ROA	0,09	0,15	IMOB	0,01	0,00	DM	0,39	0,39	PMCR	17,66	13,86	LG	1,60	1,07
ROE	0,12	0,19	ENDIV	0,22	0,22	DC	-	-	PMPE	43,56	8,22	LC	1,60	1,07
MLB	0,58	0,67	ENDIVCP	0,22	0,22	DA	0,50	0,55	GAT	1,68	1,59	LI	0,54	0,41
MLL	0,05	0,09	ENDIVLP	-	-	COMB	0,89	0,94						
MARG. EBIT	0,08	0,11	CE	1,00	1,00	COMBA	0,91	0,95						
MARG. EBITDA	0,10	0,13	CT/CP	0,27	0,28									

Tiquete Médio	2013	2012
R\$	14,01	12,75

## UNIODONTO SÃO CARLOS - COOPERATIVA ODONTOLÓGICA

Endereço	Informações Cadastrais
RUA 15 DE NOVEMBRO 2597 SAO CARLOS, SP, 13560-241 Repr. Legal: MARCELO PORCIÚNCULA	Registro: 33552-5 Dt Reg ANS: 16/12/98 CNPJ: 54.912.241/0001-36 Cooperativa Odontológica SP - região 5 Beneficiários: 15.119(dez/2013) 15.070(dez/2012) UNIODONTO SÃO CARLOS

Ativo (x mil)	2013	2012	Passivo (x mil)	2013	2012	DRE (x mil)	2013	2012
<b>Circulante</b>	<b>1.219</b>	<b>1.388</b>	<b>Circulante</b>	<b>373</b>	<b>320</b>			
Disponível	21	30	Prov. Técnicas	163	153	Contraprestações efetivas	2.843	2.902
Aplicações	767	967	Débitos ops. de saúde	-	2	Eventos inden. líquidos	(1.661)	(1.873)
Créditos ops. de saúde	81	164	Déb Ops não Rel c/ Planos	-	-	<b>Result. Oper c/ planos</b>	<b>1.182</b>	<b>1.029</b>
Desp. comerc. Diferidas	-	-	Trib e Enc. Soc. a Recolher	104	75			
Títulos e Créd. a receber	40	52	Emprest e Financ. a pagar	-	-	<b>Resultado Bruto</b>	<b>1.249</b>	<b>1.029</b>
Outros	310	176	Outros	105	89	Despesas administrativas	(1.306)	(1.114)
<b>Não Circulante</b>	<b>677</b>	<b>656</b>	<b>Não Circulante</b>	<b>761</b>	<b>691</b>	Desp. de comercialização	(28)	(10)
Realizável a longo prazo	44	50	<b>Patrimônio líquido</b>	<b>762</b>	<b>1.033</b>	Result. financ. líquido	30	106
Aplicações	-	-	Capital/patr. social	189	195	Result. patrimonial	-	1
Outros	44	50	Reservas	629	637	<b>Result. antes imp./part.</b>	<b>(55)</b>	<b>200</b>
Investimentos	48	48	Outros	(55)	200	Imp. Renda / Imp. Diferidos	-	-
Imobilizado	583	558	<b>TOTAL DO PASSIVO</b>	<b>1.896</b>	<b>2.044</b>	Contribuição social	-	-
Diferido + Intangível	2	-				Partic. no resultado	-	-
<b>TOTAL DO ATIVO</b>	<b>1.896</b>	<b>2.044</b>				<b>RESULTADO LÍQUIDO</b>	<b>(55)</b>	<b>200</b>

Rentabilidade	2013	2012	Capital	2013	2012	Operacional	2013	2012	Ciclo Financ	2013	2012	Liquidez	2013	2012
ROA	(0,03)	0,10	IMOB	0,03	0,02	DM	0,58	0,65	PMCR	10,21	20,30	LG	1,11	1,42
ROE	(0,07)	0,19	ENDIV	0,60	0,49	DC	0,01	0,00	PMPE	30,87	29,44	LC	3,27	4,34
MLB	0,44	0,35	ENDIVCP	0,20	0,16	DA	0,46	0,38	GAT	1,50	1,42	LI	0,06	0,09
MLL	(0,02)	0,07	ENDIVLP	0,40	0,34	COMB	1,05	1,03						
MARG. EBIT	(0,01)	0,08	CE	0,33	0,32	COMBA	1,04	1,00						
MARG. EBITDA	0,01	0,09	CT/CP	1,49	0,98									
												<b>Tiquete Médio</b>	<b>2013</b>	<b>2012</b>
												R\$	15,68	15,88

## UNIODONTO SÃO JOSÉ DO RIO PRETO - COOPERATIVA ODONTOLÓGICA

Endereço	Informações Cadastrais
RUA VOLUNTARIOS DE SÃO PAULO 3959 SAO JOSE DO RIO PRETO, SP, 15015-200 Repr. Legal: JOSÉ CARLOS AFONSO CUGINOTTI	Registro: 30325-9 Dt Reg ANS: 16/12/98 CNPJ: 53.206.108/0001-00 Cooperativa Odontológica - região 5 Beneficiários: 13.147(dez/2013) 13.396(dez/2012) UNIODONTO

Ativo (x mil)	2013	2012	Passivo (x mil)	2013	2012	DRE (x mil)	2013	2012
<b>Circulante</b>	<b>737</b>	<b>680</b>	<b>Circulante</b>	<b>400</b>	<b>294</b>			
Disponível	21	27	Prov. Técnicas	287	157	Contraprestações efetivas	2.211	2.173
Aplicações	429	470	Débitos ops. de saúde	-	11	Eventos inden. líquidos	(1.230)	(1.230)
Créditos ops. de saúde	161	102	Déb Ops não Rel c/ Planos	-	-	<b>Result. Oper c/ planos</b>	<b>981</b>	<b>943</b>
Desp. comerc. Diferidas	-	-	Trib e Enc. Soc. a Recolher	37	71			
Títulos e Créd. a receber	34	33	Emprest e Financ. a pagar	42	9	<b>Resultado Bruto</b>	<b>921</b>	<b>943</b>
Outros	93	48	Outros	33	45	Despesas administrativas	(832)	(833)
<b>Não Circulante</b>	<b>382</b>	<b>407</b>	<b>Não Circulante</b>	<b>284</b>	<b>321</b>	Desp. de comercialização	(101)	(73)
Realizável a longo prazo	310	341	<b>Patrimônio líquido</b>	<b>436</b>	<b>472</b>	Result. financ. líquido	12	28
Aplicações	-	-	Capital/patr. social	19	19	Result. patrimonial	-	4
Outros	310	341	Reservas	416	406	<b>Result. antes imp./part.</b>	<b>0</b>	<b>48</b>
Investimentos	27	26	Outros	0	48	Imp. Renda / Imp. Diferidos	-	-
Imobilizado	42	40	<b>TOTAL DO PASSIVO</b>	<b>1.119</b>	<b>1.087</b>	Contribuição social	-	-
Diferido + Intangível	2	-				Partic. no resultado	-	-
<b>TOTAL DO ATIVO</b>	<b>1.119</b>	<b>1.087</b>				<b>RESULTADO LÍQUIDO</b>	<b>0</b>	<b>48</b>

Rentabilidade	2013	2012	Capital	2013	2012	Operacional	2013	2012	Ciclo Financ	2013	2012	Liquidez	2013	2012
ROA	0,00	0,04	IMOB	0,03	0,02	DM	0,56	0,57	PMCR	26,21	16,95	LG	1,53	1,66
ROE	0,00	0,10	ENDIV	0,61	0,57	DC	0,05	0,03	PMPE	73,48	45,93	LC	1,85	2,31
MLB	0,42	0,43	ENDIVCP	0,36	0,27	DA	0,38	0,38	GAT	1,98	2,00	LI	0,05	0,09
MLL	0,00	0,02	ENDIVLP	0,25	0,30	COMB	0,98	0,98						
MARG. EBIT	0,01	0,03	CE	0,58	0,48	COMBA	0,97	0,97						
MARG. EBITDA	0,01	0,03	CT/CP	1,57	1,30									
												<b>Tiquete Médio</b>	<b>2013</b>	<b>2012</b>
												R\$	14,04	13,99

## UNIODONTO SUDOESTE GOIANO - COOPERATIVA DE TRABALHO ODONTOLÓGICO

Endereço			Informações Cadastrais											
RUA NIVALDO RIBEIRO 05 RIO VERDE, GO, 75901-120 Repr. Legal: ROSSELANE SOUZA GUIMARAES CAMPOS			Registro: 31487-1 Dt Reg ANS: 17/12/98 CNPJ: 02.033.677/0001-51 Cooperativa Odontológica - região 5 Beneficiários: 2.152(dez/2013) 6.821(dez/2012)											
Ativo	2013	2012	Passivo	2013	2012	DRE	2013	2012						
<b>Circulante</b>	<b>619.327</b>	<b>419.978</b>	<b>Circulante</b>	<b>379.551</b>	<b>288.286</b>	Contraprestações efetivas	2.090.126	1.615.480						
Disponível	20.129	30.469	Prov. Técnicas	161.035	78.430	Eventos inden. líquidos	(935.590)	(854.833)						
Aplicações	277.431	234.793	Débitos ops. de saúde	-	16.988	<b>Result. Oper c/ planos</b>	<b>1.154.535</b>	<b>760.647</b>						
Créditos ops. de saúde	226.392	77.185	Déb Ops não Rel c/ Planos	16.418	4.016	<b>Resultado Bruto</b>	<b>1.111.083</b>	<b>780.108</b>						
Desp. comerc. Diferidas	-	-	Trib e Enc. Soc. a Recolher	111.727	121.959	Despesas administrativas	(962.704)	(678.977)						
Títulos e Créd. a receber	3.810	2.971	Emprest e Financ. a pagar	-	-	Desp. de comercialização	(28.536)	-						
Outros	91.563	74.561	Outros	90.370	66.892	Result. financ. líquido	17.211	9.327						
<b>Não Circulante</b>	<b>350.485</b>	<b>280.533</b>	<b>Não Circulante</b>	<b>58.000</b>	<b>-</b>	Result. patrimonial	178	2.688						
Realizável a longo prazo	-	-	<b>Patrimônio líquido</b>	<b>532.261</b>	<b>412.226</b>	<b>Result. antes imp./part.</b>	<b>137.232</b>	<b>69.142</b>						
Aplicações	-	-	Capital/patr. social	350.392	323.111	Imp. Renda / Imp. Diferidos	-	(300)						
Outros	-	-	Reservas	45.415	27.165	Contribuição social	-	(180)						
Investimentos	4.042	3.560	Outros	136.454	61.950	Partic. no resultado	-	-						
Imobilizado	272.301	276.732	<b>TOTAL DO PASSIVO</b>	<b>969.812</b>	<b>700.511</b>	<b>RESULTADO LÍQUIDO</b>	<b>137.232</b>	<b>68.662</b>						
Diferido + Intangível	74.142	242												
<b>TOTAL DO ATIVO</b>	<b>969.812</b>	<b>700.511</b>												
Rentabilidade	2013	2012	Capital	2013	2012	Operacional	2013	2012	Ciclo Financ	2013	2012	Liquidez	2013	2012
ROA	0,14	0,10	IMOB	0,08	0,01	DM	0,45	0,53	PMCR	38,99	17,20	LG	1,42	1,46
ROE	0,26	0,17	ENDIV	0,45	0,41	DC	0,01	-	PMPE	33,51	33,03	LC	1,63	1,46
MLB	0,53	0,48	ENDIVCP	0,39	0,41	DA	0,46	0,42	GAT	2,16	2,31	LI	0,05	0,11
MLL	0,07	0,04	ENDIVLP	0,06	-	COMB	0,92	0,95						
MARG. EBIT	0,07	0,05	CE	0,87	1,00	COMBA	0,91	0,94						
MARG. EBITDA	0,08	0,05	CT/CP	0,82	0,70									
												<b>Tiquete Médio</b>	<b>2013</b>	<b>2012</b>
												R\$	57,89	14,46

## UNIODONTO SUL CAPIXABA COOPERATIVA ODONTOLÓGICA

Endereço			Informações Cadastrais											
RUA RESK SALIN CASRONE S/N 00 CACHOEIRO DE ITAPEMIRIM, ES, 29303-310 Repr. Legal: ADRIANO BASTOS BARBOSA			Registro: 37071-1 Dt Reg ANS: 17/12/98 CNPJ: 02.580.965/0001-26 Cooperativa Odontológica - região 5 Beneficiários: 16.595(dez/2013) 13.191(dez/2012) UNIODONTO SUL CAPIXABA COOPERATIVA ODONTOLÓGICA											
Ativo	2013	2012	Passivo	2013	2012	DRE	2013	2012						
<b>Circulante</b>	<b>603.217</b>	<b>427.312</b>	<b>Circulante</b>	<b>269.856</b>	<b>228.324</b>	Contraprestações efetivas	2.130.512	1.887.368						
Disponível	51.536	38.533	Prov. Técnicas	165.223	79.874	Eventos inden. líquidos	(1.381.544)	(1.259.105)						
Aplicações	306.057	181.249	Débitos ops. de saúde	-	82.510	<b>Result. Oper c/ planos</b>	<b>748.968</b>	<b>628.263</b>						
Créditos ops. de saúde	217.506	195.992	Déb Ops não Rel c/ Planos	-	-	<b>Resultado Bruto</b>	<b>750.584</b>	<b>655.485</b>						
Desp. comerc. Diferidas	-	-	Trib e Enc. Soc. a Recolher	38.562	27.008	Despesas administrativas	(618.902)	(515.516)						
Títulos e Créd. a receber	3.601	2.016	Emprest e Financ. a pagar	-	-	Desp. de comercialização	(42.475)	(41.885)						
Outros	24.517	9.523	Outros	66.071	38.932	Result. financ. líquido	5.834	(21.140)						
<b>Não Circulante</b>	<b>31.712</b>	<b>33.100</b>	<b>Não Circulante</b>	<b>-</b>	<b>-</b>	Result. patrimonial	-	-						
Realizável a longo prazo	-	-	<b>Patrimônio líquido</b>	<b>365.073</b>	<b>232.087</b>	<b>Result. antes imp./part.</b>	<b>95.040</b>	<b>79.466</b>						
Aplicações	-	-	Capital/patr. social	106.886	98.088	Imp. Renda / Imp. Diferidos	-	-						
Outros	-	-	Reservas	163.148	66.453	Contribuição social	-	-						
Investimentos	18.218	17.618	Outros	95.040	67.546	Partic. no resultado	-	-						
Imobilizado	13.494	15.482	<b>TOTAL DO PASSIVO</b>	<b>634.929</b>	<b>460.412</b>	<b>RESULTADO LÍQUIDO</b>	<b>95.040</b>	<b>79.466</b>						
Diferido + Intangível	-	-												
<b>TOTAL DO ATIVO</b>	<b>634.929</b>	<b>460.412</b>												
Rentabilidade	2013	2012	Capital	2013	2012	Operacional	2013	2012	Ciclo Financ	2013	2012	Liquidez	2013	2012
ROA	0,15	0,17	IMOB	0,03	0,04	DM	0,65	0,67	PMCR	36,75	37,38	LG	2,24	1,87
ROE	0,26	0,34	ENDIV	0,43	0,50	DC	0,02	0,02	PMPE	27,79	22,84	LC	2,24	1,87
MLB	0,35	0,35	ENDIVCP	0,43	0,50	DA	0,29	0,27	GAT	3,36	4,10	LI	0,19	0,17
MLL	0,04	0,04	ENDIVLP	-	-	COMB	0,96	0,96						
MARG. EBIT	0,06	0,06	CE	1,00	1,00	COMBA	0,96	0,97						
MARG. EBITDA	0,06	0,06	CT/CP	0,74	0,98									
												<b>Tiquete Médio</b>	<b>2013</b>	<b>2012</b>
												R\$	11,90	13,08

## UNIODONTO TAUBATÉ COOPERATIVA DE TRABALHO ODONTOLÓGICO

Endereço	Informações Cadastrais
RUA SACRAMENTO 218 TAUBATE, SP, 12010-010 Repr. Legal: MARCOS ANTONIO PEREIRA	Registro: 31935-0 Dt Reg ANS: 17/12/98 CNPJ: 02.030.488/0001-25 Cooperativa Odontológica - região 5 Beneficiários: 12.298(dez/2013) 11.969(dez/2012) UNIODONTO TAUBATE

Ativo (x mil)	2013	2012	Passivo (x mil)	2013	2012	DRE (x mil)	2013	2012
<b>Circulante</b>	<b>1.130</b>	<b>1.354</b>	<b>Circulante</b>	<b>584</b>	<b>397</b>			
Disponível	166	553	Prov. Técnicas	435	236	Contraprestações efetivas	3.261	3.710
Aplicações	406	480	Débitos ops. de saúde	-	6	Eventos inden. líquidos	(1.907)	(2.436)
Créditos ops. de saúde	344	164	Déb Ops não Rel c/ Planos	-	-	<b>Result. Oper c/ planos</b>	<b>1.354</b>	<b>1.274</b>
Desp. comerc. Diferidas	-	-	Trib e Enc. Soc. a Recolher	84	68			
Títulos e Créd. a receber	24	24	Emprest e Financ. a pagar	-	17	<b>Resultado Bruto</b>	<b>1.316</b>	<b>1.274</b>
Outros	190	131	Outros	65	70	Despesas administrativas	(1.051)	(907)
<b>Não Circulante</b>	<b>967</b>	<b>334</b>	<b>Não Circulante</b>	<b>226</b>	<b>160</b>	Desp. de comercialização	(46)	(48)
Realizável a longo prazo	316	211	<b>Patrimônio líquido</b>	<b>1.286</b>	<b>1.131</b>	Result. financ. líquido	11	24
Aplicações	-	-	Capital/patr. social	254	264	Result. patrimonial	41	5
Outros	316	211	Reservas	820	696	<b>Result. antes imp./part.</b>	<b>271</b>	<b>171</b>
Investimentos	62	22	Outros	212	171	Imp. Renda / Imp. Diferidos	-	-
Imobilizado	588	100	<b>TOTAL DO ATIVO</b>	<b>2.096</b>	<b>1.688</b>	Contribuição social	-	-
Diferido + Intangível	-	-	<b>TOTAL DO PASSIVO</b>	<b>2.096</b>	<b>1.688</b>	Partic. no resultado	-	-
						<b>RESULTADO LÍQUIDO</b>	<b>271</b>	<b>171</b>

Rentabilidade	2013	2012	Capital	2013	2012	Operacional	2013	2012	Ciclo Financ	2013	2012	Liquidez	2013	2012
ROA	0,13	0,10	IMOB	0,03	0,01	DM	0,58	0,66	PMCR	37,92	15,93	LG	1,78	2,81
ROE	0,21	0,15	ENDIV	0,39	0,33	DC	0,01	0,01	PMPE	60,98	34,90	LC	1,93	3,41
MLB	0,40	0,34	ENDIVCP	0,28	0,24	DA	0,32	0,24	GAT	1,56	2,20	LI	0,28	1,39
MLL	0,08	0,05	ENDIVLP	0,11	0,09	COMB	0,92	0,91						
MARG. EBIT	0,09	0,05	CE	0,72	0,71	COMBA	0,92	0,91						
MARG. EBITDA	0,11	0,06	CT/CP	0,63	0,49									
												<b>Tiquete Médio</b>	<b>2013</b>	<b>2012</b>
												R\$	22,58	25,19

## UNIODONTO TRÊS RIOS - COOPERATIVA ODONTOLÓGICA LTDA.

Endereço	Informações Cadastrais
TRAVESSA AUGUSTO DE ALMEIDA 44 TRES RIOS, RJ, 25804-130 Repr. Legal: MARISOL GUIMARÃES MACHADO PEREIRA	Registro: 35972-6 Dt Reg ANS: 29/12/98 CNPJ: 02.418.863/0001-09 Cooperativa Odontológica - região 5 Beneficiários: 4.738(dez/2013) 3.489(dez/2012) UNIODONTO TRÊS RIOS

Ativo	2013	2012	Passivo	2013	2012	DRE	2013	2012
<b>Circulante</b>	<b>138.698</b>	<b>134.583</b>	<b>Circulante</b>	<b>88.728</b>	<b>51.774</b>			
Disponível	5.376	18.834	Prov. Técnicas	31.612	-	Contraprestações efetivas	537.034	460.302
Aplicações	72.066	76.802	Débitos ops. de saúde	50	2.338	Eventos inden. líquidos	(207.431)	(162.304)
Créditos ops. de saúde	49.873	33.008	Déb Ops não Rel c/ Planos	-	-	<b>Result. Oper c/ planos</b>	<b>329.603</b>	<b>297.999</b>
Desp. comerc. Diferidas	-	-	Trib e Enc. Soc. a Recolher	21.360	17.879			
Títulos e Créd. a receber	3.345	190	Emprest e Financ. a pagar	-	-	<b>Resultado Bruto</b>	<b>338.863</b>	<b>326.133</b>
Outros	8.037	5.750	Outros	35.706	31.557	Despesas administrativas	(312.227)	(271.576)
<b>Não Circulante</b>	<b>42.307</b>	<b>9.778</b>	<b>Não Circulante</b>	<b>-</b>	<b>-</b>	Desp. de comercialização	(23.943)	(24.672)
Realizável a longo prazo	-	3.348	<b>Patrimônio líquido</b>	<b>92.277</b>	<b>92.587</b>	Result. financ. líquido	(797)	3.196
Aplicações	-	-	Capital/patr. social	39.500	40.250	Result. patrimonial	-	-
Outros	-	3.348	Reservas	51.165	36.876	<b>Result. antes imp./part.</b>	<b>1.896</b>	<b>18.190</b>
Investimentos	3.000	3.000	Outros	1.612	15.461	Imp. Renda / Imp. Diferidos	-	-
Imobilizado	39.073	2.494	<b>TOTAL DO ATIVO</b>	<b>181.005</b>	<b>144.361</b>	Contribuição social	-	-
Diferido + Intangível	234	936	<b>TOTAL DO PASSIVO</b>	<b>181.005</b>	<b>144.361</b>	Partic. no resultado	-	-
						<b>RESULTADO LÍQUIDO</b>	<b>1.896</b>	<b>18.190</b>

Rentabilidade	2013	2012	Capital	2013	2012	Operacional	2013	2012	Ciclo Financ	2013	2012	Liquidez	2013	2012
ROA	0,01	0,13	IMOB	0,02	0,03	DM	0,39	0,35	PMCR	33,43	25,82	LG	1,56	2,66
ROE	0,02	0,20	ENDIV	0,49	0,36	DC	0,04	0,05	PMPE	0,66	-	LC	1,56	2,60
MLB	0,63	0,71	ENDIVCP	0,49	0,36	DA	0,58	0,59	GAT	2,97	3,19	LI	0,06	0,36
MLL	0,00	0,04	ENDIVLP	-	-	COMB	1,01	1,00						
MARG. EBIT	0,02	0,05	CE	1,00	1,00	COMBA	1,01	0,99						
MARG. EBITDA	0,02	0,05	CT/CP	0,96	0,56									
												<b>Tiquete Médio</b>	<b>2013</b>	<b>2012</b>
												R\$	11,08	12,71



# UNIODONTO VALE DO SINOS COOPERATIVA ODONTOLÓGICA LTDA

Endereço	Informações Cadastrais
RUA BENTO GONCALVES 472 SAO LEOPOLDO, RS, 93010-220 Repr. Legal: LUIZ FRANCISCO MONTEIRO FLORES	Registro: 40629-5 Dt Reg ANS: 06/07/99 CNPJ: 03.264.151/0001-45 Cooperativa Odontológica - região 5 Beneficiários: 1.171(dez/2013) 1.086(dez/2012) UNIODONTO VALE DO SINOS

Ativo	2013	2012	Passivo	2013	2012	DRE	2013	2012
<b>Circulante</b>	<b>626.596</b>	<b>572.130</b>	<b>Circulante</b>	<b>256.011</b>	<b>231.037</b>			
Disponível	54.770	62.531	Prov. Técnicas	105.635	83.272	Contraprestações efetivas	74.679	74.509
Aplicações	408.263	383.925	Débitos ops. de saúde	-	9.417	Eventos inden. líquidos	(49.202)	(37.333)
Créditos ops. de saúde	838	31.468	Déb Ops não Rel c/ Planos	-	-	<b>Result. Oper c/ planos</b>	<b>25.477</b>	<b>37.176</b>
Desp. comerc. Diferidas	-	-	Trib e Enc. Soc. a Recolher	30.501	30.217	<b>Resultado Bruto</b>	<b>754.547</b>	<b>793.234</b>
Títulos e Créd. a receber	101.297	80.344	Emprest e Financ. a pagar	-	-	Despesas administrativas	(763.527)	(719.808)
Outros	61.427	13.861	Outros	119.875	108.131	Desp. de comercialização	-	-
<b>Não Circulante</b>	<b>24.761</b>	<b>31.674</b>	<b>Não Circulante</b>	<b>-</b>	<b>-</b>	Result. financ. líquido	20.505	20.856
Realizável a longo prazo	-	-	<b>Patrimônio líquido</b>	<b>395.346</b>	<b>372.767</b>	Result. patrimonial	5.424	711
Aplicações	-	-	Capital/patr. social	111.800	101.050	<b>Result. antes imp./part.</b>	<b>16.950</b>	<b>(1.510)</b>
Outros	-	-	Reservas	273.492	278.142	Imp. Renda / Imp. Diferidos	(3.201)	-
Investimentos	10.350	5.063	Outros	10.054	(6.424)	Contribuição social	(1.921)	(0)
Imobilizado	14.411	26.611	<b>TOTAL DO PASSIVO</b>	<b>651.357</b>	<b>603.804</b>	Partic. no resultado	-	-
Diferido + Intangível	-	-				<b>RESULTADO LÍQUIDO</b>	<b>11.829</b>	<b>(1.510)</b>
<b>TOTAL DO ATIVO</b>	<b>651.357</b>	<b>603.804</b>						

Rentabilidade	2013	2012	Capital	2013	2012	Operacional	2013	2012	Ciclo Financ	2013	2012	Liquidez	2013	2012
ROA	0,02	(0,00)	IMOB	0,02	0,01	DM	0,66	0,50	PMCR	4,04	152,04	LG	2,45	2,48
ROE	0,03	(0,00)	ENDIV	0,39	0,38	DC	-	-	PMPE	772,91	802,98	LC	2,45	2,48
MLB	10,10	10,65	ENDIVCP	0,39	0,38	DA	10,22	9,66	GAT	0,11	0,12	LI	0,21	0,27
MLL	0,16	(0,02)	ENDIVLP	-	-	COMB	10,88	10,16						
MARG. EBIT	0,24	0,01	CE	1,00	1,00	COMBA	8,54	7,94						
MARG. EBITDA	0,42	0,20	CT/CP	0,65	0,62									
												<b>Tiquete Médio</b>	<b>2013</b>	<b>2012</b>
												R\$	5,40	5,57

# UNIODONTO VALE HISTORICO COOPERATIVA ODONTOLOGICA

Endereço	Informações Cadastrais
PRAÇA DOUTOR GAMA RODRIGUES 365 LORENA, SP, 12606-080 Repr. Legal: WANDA MARIA RICOTA DE MELLO	Registro: 38265-5 Dt Reg ANS: 16/12/98 CNPJ: 02.149.799/0001-08 Cooperativa Odontológica - região 5 Beneficiários: 16.627(dez/2013) 14.869(dez/2012) UNIODONTO VALE HISTORICO COOPERATIVA ODONTOLOGICA

Ativo (x mil)	2013	2012	Passivo (x mil)	2013	2012	DRE (x mil)	2013	2012
<b>Circulante</b>	<b>1.389</b>	<b>1.185</b>	<b>Circulante</b>	<b>480</b>	<b>278</b>			
Disponível	45	123	Prov. Técnicas	352	213	Contraprestações efetivas	3.951	3.568
Aplicações	922	564	Débitos ops. de saúde	-	-	Eventos inden. líquidos	(2.801)	(2.534)
Créditos ops. de saúde	215	343	Déb Ops não Rel c/ Planos	-	-	<b>Result. Oper c/ planos</b>	<b>1.150</b>	<b>1.035</b>
Desp. comerc. Diferidas	-	-	Trib e Enc. Soc. a Recolher	96	34	<b>Resultado Bruto</b>	<b>1.069</b>	<b>1.035</b>
Títulos e Créd. a receber	132	100	Emprest e Financ. a pagar	-	0	Despesas administrativas	(1.057)	(988)
Outros	76	55	Outros	31	30	Desp. de comercialização	-	-
<b>Não Circulante</b>	<b>132</b>	<b>78</b>	<b>Não Circulante</b>	<b>-</b>	<b>54</b>	Result. financ. líquido	61	54
Realizável a longo prazo	-	-	<b>Patrimônio líquido</b>	<b>1.041</b>	<b>931</b>	Result. patrimonial	-	-
Aplicações	-	-	Capital/patr. social	301	299	<b>Result. antes imp./part.</b>	<b>72</b>	<b>98</b>
Outros	-	-	Reservas	736	599	Imp. Renda / Imp. Diferidos	(11)	(7)
Investimentos	60	52	Outros	5	34	Contribuição social	(6)	(4)
Imobilizado	72	26	<b>TOTAL DO PASSIVO</b>	<b>1.520</b>	<b>1.263</b>	Partic. no resultado	-	-
Diferido + Intangível	-	-				<b>RESULTADO LÍQUIDO</b>	<b>56</b>	<b>87</b>
<b>TOTAL DO ATIVO</b>	<b>1.520</b>	<b>1.263</b>						

Rentabilidade	2013	2012	Capital	2013	2012	Operacional	2013	2012	Ciclo Financ	2013	2012	Liquidez	2013	2012
ROA	0,04	0,07	IMOB	0,04	0,04	DM	0,71	0,71	PMCR	19,55	34,56	LG	2,90	3,57
ROE	0,05	0,09	ENDIV	0,32	0,26	DC	-	-	PMPE	31,67	29,64	LC	2,90	4,27
MLB	0,27	0,29	ENDIVCP	0,32	0,22	DA	0,27	0,28	GAT	2,60	2,83	LI	0,09	0,44
MLL	0,01	0,02	ENDIVLP	-	0,04	COMB	0,98	0,99						
MARG. EBIT	0,02	0,03	CE	1,00	0,84	COMBA	0,96	0,97						
MARG. EBITDA	0,03	0,04	CT/CP	0,46	0,36									
												<b>Tiquete Médio</b>	<b>2013</b>	<b>2012</b>
												R\$	20,90	23,66

## UNIODONTO/RN - COOPERATIVA ODONTOLÓGICA DO RIO GRANDE DO NORTE

Endereço	Informações Cadastrais
RUA AÇU 665 NATAL, RN, 59020-110 Repr. Legal: EUGÊNIO CARLOS ARAÚJO	Registro: 34531-8 Dt Reg ANS: 17/12/98 CNPJ: 08.237.810/0001-78 Cooperativa Odontológica - região 5 Beneficiários: 68.374(dez/2013) 63.387(dez/2012) UNIODONTO/RN

Ativo (x mil)	2013	2012	Passivo (x mil)	2013	2012	DRE (x mil)	2013	2012
<b>Circulante</b>	<b>3.470</b>	<b>2.425</b>	<b>Circulante</b>	<b>1.979</b>	<b>1.478</b>			
Disponível	241	665	Prov. Técnicas	1.537	944	Contraprestações efetivas	10.605	9.325
Aplicações	2.361	1.257	Débitos ops. de saúde	-	116	Eventos inden. líquidos	(7.674)	(7.017)
Créditos ops. de saúde	604	263	Déb Ops não Rel c/ Planos	-	-	<b>Result. Oper c/ planos</b>	<b>2.931</b>	<b>2.309</b>
Desp. comerc. Diferidas	-	-	Trib e Enc. Soc. a Recolher	301	295			
Títulos e Créd. a receber	188	172	Emprest e Financ. a pagar	-	-	<b>Resultado Bruto</b>	<b>3.156</b>	<b>2.624</b>
Outros	76	67	Outros	142	124	Despesas administrativas	(2.612)	(2.394)
<b>Não Circulante</b>	<b>426</b>	<b>626</b>	<b>Não Circulante</b>	<b>281</b>	<b>525</b>	Desp. de comercialização	(181)	(182)
Realizável a longo prazo	-	170				Result. financ. líquido	(62)	(99)
Aplicações	-	167	<b>Patrimônio líquido</b>	<b>1.635</b>	<b>1.047</b>	Result. patrimonial	1	2
Outros	-	3	Capital/patr. social	1.095	911	<b>Result. antes imp./part.</b>	<b>302</b>	<b>(132)</b>
Investimentos	32	28	Reservas	164	136	Imp. Renda / Imp. Diferidos	(25)	(18)
Imobilizado	393	421	Outros	376	0	Contribuição social	(15)	(11)
Diferido + Intangível	0	7				Partic. no resultado	-	-
<b>TOTAL DO ATIVO</b>	<b>3.895</b>	<b>3.050</b>	<b>TOTAL DO PASSIVO</b>	<b>3.895</b>	<b>3.050</b>	<b>RESULTADO LÍQUIDO</b>	<b>262</b>	<b>(160)</b>

Rentabilidade	2013	2012	Capital	2013	2012	Operacional	2013	2012	Ciclo Financ	2013	2012	Liquidez	2013	2012
ROA	0,07	(0,05)	IMOB	0,01	0,01	DM	0,72	0,75	PMCR	20,49	10,17	LG	1,54	1,30
ROE	0,16	(0,15)	ENDIV	0,58	0,66	DC	0,02	0,02	PMPE	7,27	20,44	LC	1,75	1,64
MLB	0,30	0,28	ENDIVCP	0,51	0,48	DA	0,25	0,26	GAT	2,72	3,06	LI	0,12	0,45
MLL	0,02	(0,02)	ENDIVLP	0,07	0,17	COMB	0,99	1,03						
MARG. EBIT	0,06	0,01	CE	0,88	0,74	COMBA	0,99	1,04						
MARG. EBITDA	0,06	0,02	CT/CP	1,38	1,91									
												<b>Tiquete Médio</b>	<b>2013</b>	<b>2012</b>
												R\$	13,42	12,81

## UNIODONTO-NORDESTE, CENTRAL REGIONAL DAS COOP. ODONT. DO NORD. DO BRASIL

Endereço	Informações Cadastrais
RUA JOAQUIM NABUCO 161 MACEIO, AL, 57051-410 Repr. Legal: MARIA SÔNIA COSTA	Registro: 41617-7 Dt Reg ANS: 29/06/07 CNPJ: 40.639.163/0001-33 Cooperativa Odontológica SP - região 2 Beneficiários: 1.078(dez/2013) 770(dez/2012) UNIODONTO-NORDESTE

Ativo	2013	2012	Passivo	2013	2012	DRE	2013	2012
<b>Circulante</b>	<b>136.109</b>	<b>100.629</b>	<b>Circulante</b>	<b>57.453</b>	<b>10.296</b>			
Disponível	11.869	771	Prov. Técnicas	40.506	-	Contraprestações efetivas	338.955	249.171
Aplicações	90.581	83.731	Débitos ops. de saúde	-	-	Eventos inden. líquidos	(1.976)	-
Créditos ops. de saúde	25.825	9.628	Déb Ops não Rel c/ Planos	-	1.482	<b>Result. Oper c/ planos</b>	<b>336.979</b>	<b>249.171</b>
Desp. comerc. Diferidas	-	-	Trib e Enc. Soc. a Recolher	4.619	4.034			
Títulos e Créd. a receber	7.834	6.499	Emprest e Financ. a pagar	-	-	<b>Resultado Bruto</b>	<b>158.289</b>	<b>249.171</b>
Outros	-	-	Outros	12.328	4.780	Despesas administrativas	(160.363)	(123.585)
<b>Não Circulante</b>	<b>4.807</b>	<b>3.474</b>	<b>Não Circulante</b>	<b>14.034</b>	<b>14.034</b>	Desp. de comercialização	(17.320)	-
Realizável a longo prazo	-	-				Result. financ. líquido	(613)	2.819
Aplicações	-	-	<b>Patrimônio líquido</b>	<b>69.429</b>	<b>79.772</b>	Result. patrimonial	-	-
Outros	-	-	Capital/patr. social	60.217	60.217	<b>Result. antes imp./part.</b>	<b>(20.008)</b>	<b>(5.709)</b>
Investimentos	1.693	1.093	Reservas	29.940	25.979	Imp. Renda / Imp. Diferidos	(451)	(447)
Imobilizado	3.114	2.380	Outros	(20.729)	(6.424)	Contribuição social	(270)	(268)
Diferido + Intangível	-	-				Partic. no resultado	-	-
<b>TOTAL DO ATIVO</b>	<b>140.915</b>	<b>104.102</b>	<b>TOTAL DO PASSIVO</b>	<b>140.915</b>	<b>104.102</b>	<b>RESULTADO LÍQUIDO</b>	<b>(20.729)</b>	<b>(6.424)</b>

Rentabilidade	2013	2012	Capital	2013	2012	Operacional	2013	2012	Ciclo Financ	2013	2012	Liquidez	2013	2012
ROA	(0,15)	(0,06)	IMOB	0,01	0,01	DM	0,01	-	PMCR	27,43	13,91	LG	1,90	4,14
ROE	(0,30)	(0,08)	ENDIV	0,51	0,23	DC	0,05	-	PMPE	-	-	LC	2,37	9,77
MLB	0,47	1,00	ENDIVCP	0,41	0,10	DA	0,47	0,50	GAT	2,41	2,39	LI	0,21	0,07
MLL	(0,06)	(0,03)	ENDIVLP	0,10	0,13	COMB	0,53	0,50						
MARG. EBIT	(0,04)	(0,01)	CE	0,80	0,42	COMBA	0,53	0,49						
MARG. EBITDA	(0,04)	(0,01)	CT/CP	1,03	0,30									
												<b>Tiquete Médio</b>	<b>2013</b>	<b>2012</b>
												R\$	30,60	37,07



## UP ASSISTÊNCIA ODONTOLÓGICA S.A

Endereço	Informações Cadastrais
AVENIDA ANGÉLICA 2565 SAO PAULO, SP, 01227-200 Repr. Legal: PAULO JOSÉ LEME DE BARROS	Registro: 41648-7 Dt Reg ANS: 17/12/07 CNPJ: 02.909.359/0001-01 Odontologia de Grupo ST - região 4 Beneficiários: 6.530(dez/2013) 5.740(dez/2012)

Ativo	2013	2012	Passivo	2013	2012	DRE	2013	2012
<b>Circulante</b>	<b>243.120</b>	<b>470.488</b>	<b>Circulante</b>	<b>307.854</b>	<b>55.488</b>			
Disponível	160.674	359.859	Prov. Técnicas	20.243	12.291	Contraprestações efetivas	776.835	593.386
Aplicações	40.907	38.361	Débitos ops. de saúde	-	-	Eventos inden. líquidos	(373.472)	(259.659)
Créditos ops. de saúde	27.142	51.887	Déb Ops não Rel c/ Planos	-	-	<b>Result. Oper c/ planos</b>	<b>403.363</b>	<b>333.727</b>
Desp. comerc. Diferidas	-	-	Trib e Enc. Soc. a Recolher	21.280	13.266			
Títulos e Créd. a receber	3.414	4.007	Emprest e Financ. a pagar	-	-	<b>Resultado Bruto</b>	<b>311.345</b>	<b>333.727</b>
Outros	10.983	16.374	Outros	266.332	29.931	Despesas administrativas	(613.741)	(560.208)
<b>Não Circulante</b>	<b>173.302</b>	<b>13.745</b>	<b>Não Circulante</b>	<b>-</b>	<b>-</b>	Desp. de comercialização	(995)	(66.908)
Realizável a longo prazo	-	-	<b>Patrimônio líquido</b>	<b>108.567</b>	<b>428.745</b>	Result. financ. líquido	(14.849)	(14.816)
Aplicações	-	-	Capital/patr. social	1.105.722	1.105.722	Result. patrimonial	(1.938)	-
Outros	-	-	Reservas	-	-	<b>Result. antes imp./part.</b>	<b>(320.178)</b>	<b>(341.539)</b>
Investimentos	-	-	Outros	(997.155)	(676.977)	Imp. Renda / Imp. Diferidos	-	-
Imobilizado	23.540	13.745	<b>TOTAL DO PASSIVO</b>	<b>416.421</b>	<b>484.233</b>	Contribuição social	-	-
Diferido + Intangível	149.762	-				Partic. no resultado	-	-
<b>TOTAL DO ATIVO</b>	<b>416.421</b>	<b>484.233</b>				<b>RESULTADO LÍQUIDO</b>	<b>(320.178)</b>	<b>(341.539)</b>

Rentabilidade	2013	2012	Capital	2013	2012	Operacional	2013	2012	Ciclo Financ	2013	2012	Liquidez	2013	2012
ROA	(0,77)	(0,71)	IMOB	0,36	-	DM	0,48	0,44	PMCR	12,58	31,48	LG	0,79	8,48
ROE	(2,95)	(0,80)	ENDIV	0,74	0,11	DC	0,00	0,11	PMPE	19,51	17,04	LC	0,79	8,48
MLB	0,40	0,56	ENDIVCP	0,74	0,11	DA	0,79	0,94	GAT	1,87	1,23	LI	0,52	6,49
MLL	(0,41)	(0,58)	ENDIVLP	-	-	COMB	1,27	1,49						
MARG. EBIT	(0,39)	(0,54)	CE	1,00	1,00	COMBA	1,30	1,53						
MARG. EBITDA	(0,36)	(0,53)	CT/CP	2,84	0,13									
												<b>Tiquete Médio</b>	<b>2013</b>	<b>2012</b>
												R\$	10,17	8,82

## VIP ASSISTENCIA ODONTOLOGICA LTDA.

Endereço	Informações Cadastrais
RUA PIMENTA DE PADUA 2219 SAO SEBASTIAO DO PARAISO, MG, 37950-000 Repr. Legal: ELCIMAR BICEGO VILAS BOAS	Registro: 40558-2 Dt Reg ANS: 01/07/99 CNPJ: 02.333.065/0001-84 Odontologia de Grupo - região 6 Beneficiários: 1.353(dez/2013) 1.529(dez/2012) VIP ODONTO

Ativo	2013	2012	Passivo	2013	2012	DRE	2013	2012
<b>Circulante</b>	<b>77.021</b>	<b>125.873</b>	<b>Circulante</b>	<b>24.987</b>	<b>23.016</b>			
Disponível	9.681	29.985	Prov. Técnicas	-	-	Contraprestações efetivas	234.820	302.674
Aplicações	-	-	Débitos ops. de saúde	-	1.311	Eventos inden. líquidos	(21.971)	(21.899)
Créditos ops. de saúde	4.881	1.884	Déb Ops não Rel c/ Planos	-	-	<b>Result. Oper c/ planos</b>	<b>212.849</b>	<b>280.775</b>
Desp. comerc. Diferidas	-	-	Trib e Enc. Soc. a Recolher	5.995	6.475			
Títulos e Créd. a receber	-	22.965	Emprest e Financ. a pagar	-	-	<b>Resultado Bruto</b>	<b>180.071</b>	<b>280.775</b>
Outros	62.459	71.039	Outros	18.992	15.230	Despesas administrativas	(168.985)	(238.106)
<b>Não Circulante</b>	<b>3.596</b>	<b>6.961</b>	<b>Não Circulante</b>	<b>-</b>	<b>-</b>	Desp. de comercialização	-	-
Realizável a longo prazo	-	-	<b>Patrimônio líquido</b>	<b>55.630</b>	<b>109.818</b>	Result. financ. líquido	(5.275)	-
Aplicações	-	-	Capital/patr. social	30.000	30.000	Result. patrimonial	-	-
Outros	-	-	Reservas	25.630	-	<b>Result. antes imp./part.</b>	<b>5.812</b>	<b>42.668</b>
Investimentos	-	-	Outros	-	79.818	Imp. Renda / Imp. Diferidos	-	-
Imobilizado	3.596	6.961	<b>TOTAL DO PASSIVO</b>	<b>80.617</b>	<b>132.834</b>	Contribuição social	-	-
Diferido + Intangível	-	-				Partic. no resultado	-	-
<b>TOTAL DO ATIVO</b>	<b>80.617</b>	<b>132.834</b>				<b>RESULTADO LÍQUIDO</b>	<b>5.812</b>	<b>42.668</b>

Rentabilidade	2013	2012	Capital	2013	2012	Operacional	2013	2012	Ciclo Financ	2013	2012	Liquidez	2013	2012
ROA	0,07	0,32	IMOB	-	-	DM	0,09	0,07	PMCR	7,48	2,24	LG	3,08	5,47
ROE	0,10	0,39	ENDIV	0,31	0,17	DC	-	-	PMPE	-	-	LC	3,08	5,47
MLB	0,77	0,93	ENDIVCP	0,31	0,17	DA	0,72	0,79	GAT	2,91	2,28	LI	0,39	1,30
MLL	0,02	0,14	ENDIVLP	-	-	COMB	0,81	0,86						
MARG. EBIT	0,05	0,14	CE	1,00	1,00	COMBA	0,83	0,86						
MARG. EBITDA	0,06	0,15	CT/CP	0,45	0,21									
												<b>Tiquete Médio</b>	<b>2013</b>	<b>2012</b>
												R\$	13,72	14,69

## W.B.DELLA GRACIA LTDA

Endereço	Informações Cadastrais
RUA PRUDENTE DE MORAES 404 RIO DAS PEDRAS, SP, 13390-000 Repr. Legal: WAGNER VALDINÉS DELLA GRACIA	Registro: 37378-8 Dt Reg ANS: 27/01/99 CNPJ: 01.677.941/0001-27 Odontologia de Grupo ST - região 6 Beneficiários: 37(dez/2013) 71(dez/2012) ORAL SAUDE

Ativo	2013	2012	Passivo	2013	2012	DRE	2013	2012
<b>Circulante</b>	<b>31.259</b>	<b>37.451</b>	<b>Circulante</b>	<b>8.438</b>	<b>11.232</b>			
Disponível	20.538	23.757	Prov. Técnicas	0	0	Contraprestações efetivas	59.929	79.639
Aplicações	-	1.408	Débitos ops. de saúde	-	-	Eventos inden. líquidos	(8.959)	(7.452)
Créditos ops. de saúde	4.032	4.875	Déb Ops não Rel c/ Planos	-	-	<b>Result. Oper c/ planos</b>	<b>50.970</b>	<b>72.187</b>
Desp. comerc. Diferidas	-	-	Trib e Enc. Soc. a Recolher	3.814	4.748	<b>Resultado Bruto</b>	<b>127.732</b>	<b>168.501</b>
Títulos e Créd. a receber	-	-	Emprest e Financ. a pagar	-	-	Despesas administrativas	(74.966)	(97.589)
Outros	6.689	7.411	Outros	4.624	6.483	Desp. de comercialização	-	-
<b>Não Circulante</b>	<b>89</b>	<b>367</b>	<b>Não Circulante</b>	<b>-</b>	<b>-</b>	Result. financ. líquido	55	14
Realizável a longo prazo	-	-	<b>Patrimônio líquido</b>	<b>22.909</b>	<b>26.586</b>	Result. patrimonial	-	-
Aplicações	-	-	Capital/patr. social	3.000	3.000	<b>Result. antes imp./part.</b>	<b>52.821</b>	<b>70.926</b>
Outros	-	-	Reservas	19.909	23.586	Imp. Renda / Imp. Diferidos	(6.561)	(8.446)
Investimentos	-	-	Outros	-	-	Contribuição social	(3.937)	(5.068)
Imobilizado	89	367	<b>TOTAL DO PASSIVO</b>	<b>31.348</b>	<b>37.817</b>	Partic. no resultado	-	-
Diferido + Intangível	-	-				<b>RESULTADO LÍQUIDO</b>	<b>42.323</b>	<b>57.412</b>
<b>TOTAL DO ATIVO</b>	<b>31.348</b>	<b>37.817</b>						

Rentabilidade	2013	2012	Capital	2013	2012	Operacional	2013	2012	Ciclo Financ	2013	2012	Liquidez	2013	2012
ROA	1,35	1,52	IMOB	-	-	DM	0,15	0,09	PMCR	24,22	22,04	LG	3,70	3,33
ROE	1,85	2,16	ENDIV	0,27	0,30	DC	-	-	PMPE	0,00	0,00	LC	3,70	3,33
MLB	2,13	2,12	ENDIVCP	0,27	0,30	DA	1,25	1,23	GAT	1,91	2,11	LI	2,43	2,12
MLL	0,71	0,72	ENDIVLP	-	-	COMB	1,40	1,32						
MARG. EBIT	0,88	0,89	CE	1,00	1,00	COMBA	1,40	1,32						
MARG. EBITDA	0,89	0,89	CT/CP	0,37	0,42									

Tiquete Médio	2013	2012
R\$	101,06	79,96

## WM ADMINISTRAÇÃO DE PLANOS ODONTOLÓGICOS LTDA.

Endereço	Informações Cadastrais
RUA PADRE GATONE 20 BRUSQUE, SC, 88350-350 Repr. Legal: WILLIAN CESAR CALDAS LOPES	Registro: 35162-8 Dt Reg ANS: 06/01/99 CNPJ: 01.127.309/0001-00 Odontologia de Grupo - região 5 Beneficiários: 2.524(dez/2013) 3.235(dez/2012) SHARING PLANOS ODONTOLÓGICOS

Ativo	2013	2012	Passivo	2013	2012	DRE	2013	2012
<b>Circulante</b>	<b>108.288</b>	<b>45.608</b>	<b>Circulante</b>	<b>23.314</b>	<b>23.155</b>			
Disponível	40.746	9.962	Prov. Técnicas	8.658	6.014	Contraprestações efetivas	422.057	312.758
Aplicações	43.644	11.681	Débitos ops. de saúde	-	-	Eventos inden. líquidos	(117.644)	(94.590)
Créditos ops. de saúde	18.408	16.977	Déb Ops não Rel c/ Planos	-	-	<b>Result. Oper c/ planos</b>	<b>304.413</b>	<b>218.168</b>
Desp. comerc. Diferidas	-	-	Trib e Enc. Soc. a Recolher	8.128	5.151	<b>Resultado Bruto</b>	<b>311.968</b>	<b>218.462</b>
Títulos e Créd. a receber	4.949	6.156	Emprest e Financ. a pagar	-	5.000	Despesas administrativas	(226.811)	(203.651)
Outros	539	832	Outros	6.528	6.990	Desp. de comercialização	-	-
<b>Não Circulante</b>	<b>41.069</b>	<b>40.671</b>	<b>Não Circulante</b>	<b>-</b>	<b>-</b>	Result. financ. líquido	(3.003)	(3.238)
Realizável a longo prazo	-	-	<b>Patrimônio líquido</b>	<b>126.042</b>	<b>63.124</b>	Result. patrimonial	-	-
Aplicações	-	-	Capital/patr. social	65.000	65.000	<b>Result. antes imp./part.</b>	<b>82.155</b>	<b>12.918</b>
Outros	-	-	Reservas	-	-	Imp. Renda / Imp. Diferidos	(13.616)	(1.675)
Investimentos	-	-	Outros	61.042	(1.876)	Contribuição social	(5.620)	(1.005)
Imobilizado	36.727	36.329	<b>TOTAL DO PASSIVO</b>	<b>149.357</b>	<b>86.279</b>	Partic. no resultado	-	-
Diferido + Intangível	4.342	4.342				<b>RESULTADO LÍQUIDO</b>	<b>62.918</b>	<b>10.238</b>
<b>TOTAL DO ATIVO</b>	<b>149.357</b>	<b>86.279</b>						

Rentabilidade	2013	2012	Capital	2013	2012	Operacional	2013	2012	Ciclo Financ	2013	2012	Liquidez	2013	2012
ROA	0,42	0,12	IMOB	0,03	0,05	DM	0,28	0,30	PMCR	15,70	19,54	LG	4,64	1,97
ROE	0,50	0,16	ENDIV	0,16	0,27	DC	-	-	PMPE	26,49	22,89	LC	4,64	1,97
MLB	0,74	0,70	ENDIVCP	0,16	0,27	DA	0,54	0,65	GAT	2,83	3,62	LI	1,75	0,43
MLL	0,15	0,03	ENDIVLP	-	-	COMB	0,82	0,95						
MARG. EBIT	0,21	0,05	CE	1,00	1,00	COMBA	0,82	0,96						
MARG. EBITDA	0,21	0,05	CT/CP	0,18	0,37									

Tiquete Médio	2013	2012
R\$	13,66	11,18

# YES ODONTOLOGIA LTDA

Endereço	Informações Cadastrais
AV. AMAZONAS 641 BELO HORIZONTE, MG, 30180-908 Repr. Legal: LEONARDO MACEDO BOSCO	Registro: 41700-9 Dt Reg ANS: 03/07/09 CNPJ: 10.311.779/0001-10 Odontologia de Grupo ST - região 4 Beneficiários: 72(dez/2013) 2(dez/2012)


Ativo	2013	2012	Passivo	2013	2012	DRE	2013	2012
<b>Circulante</b>	<b>92.098</b>	<b>230.593</b>	<b>Circulante</b>	<b>45.503</b>	<b>19.955</b>			
Disponível	1.051	294	Prov. Técnicas	14.203	7.493	Contraprestações efetivas	513.991	357.496
Aplicações	21.496	207.720	Débitos ops. de saúde	-	-	Eventos inden. líquidos	(142.672)	(59.421)
Créditos ops. de saúde	45.306	-	Déb Ops não Rel c/ Planos	-	-	<b>Result. Oper c/ planos</b>	<b>371.320</b>	<b>298.075</b>
Desp. comerc. Diferidas	-	-	Trib e Enc. Soc. a Recolher	11.686	9.811	<b>Resultado Bruto</b>	<b>365.281</b>	<b>298.075</b>
Títulos e Créd. a receber	3.045	1.379	Emprest e Financ. a pagar	-	-	Despesas administrativas	(338.438)	(97.620)
Outros	21.200	21.200	Outros	19.613	2.651	Desp. de comercialização	-	-
<b>Não Circulante</b>	<b>10.646</b>	<b>3.168</b>	<b>Não Circulante</b>	<b>-</b>	<b>-</b>	Result. financ. líquido	11.092	9.349
Realizável a longo prazo	-	-	<b>Patrimônio líquido</b>	<b>57.241</b>	<b>213.806</b>	Result. patrimonial	(176)	-
Aplicações	-	-	Capital/patr. social	121.000	121.000	<b>Result. antes imp./part.</b>	<b>37.759</b>	<b>203.309</b>
Outros	-	-	Reservas	-	-	Imp. Renda / Imp. Diferidos	(26.258)	-
Investimentos	-	-	Outros	(63.759)	92.806	Contribuição social	(15.755)	-
Imobilizado	7.381	1.183	<b>TOTAL DO PASSIVO</b>	<b>102.743</b>	<b>233.761</b>	Partic. no resultado	-	-
Diferido + Intangível	3.265	1.985				<b>RESULTADO LÍQUIDO</b>	<b>(4.254)</b>	<b>203.309</b>
<b>TOTAL DO ATIVO</b>	<b>102.743</b>	<b>233.761</b>						

Rentabilidade	2013	2012	Capital	2013	2012	Operacional	2013	2012	Ciclo Financ	2013	2012	Liquidez	2013	2012
ROA	(0,04)	0,87	IMOB	0,03	0,01	DM	0,28	0,17	PMCR	31,73	-	LG	2,02	11,56
ROE	(0,07)	0,95	ENDIV	0,44	0,09	DC	-	-	PMPE	35,84	45,40	LC	2,02	11,56
MLB	0,71	0,83	ENDIVCP	0,44	0,09	DA	0,66	0,27	GAT	5,00	1,53	LI	0,02	0,01
MLL	(0,01)	0,57	ENDIVLP	-	-	COMB	0,94	0,44						
MARG. EBIT	0,08	0,57	CE	1,00	1,00	COMBA	0,92	0,43						
MARG. EBITDA	0,08	0,57	CT/CP	0,79	0,09									

Tiquete Médio	2013	2012
R\$	735,32	300,92



## OPERADORAS NÃO LISTADAS NESTE ANUÁRIO

Todas as informações referentes às operadoras de planos de saúde foram enviadas por seus representantes e são de total responsabilidade das mesmas.

## Operadoras não listadas neste anuário

### Autogestões por RH

As autogestões por RH não estão reportadas no presente anuário, pois são dispensadas do envio dos quadros econômico-financeiros do DIOPS. A tabela abaixo lista tais autogestões ativas em dezembro de 2013.

Registro	Razão Social
41689-4	AMAZONAS DISTRIBUIDORA DE ENERGIA S/A
41607-0	ARCELORMITTAL BRASIL S/A
34263-7	ARCELORMITTAL TUBARÃO COMERCIAL S.A
35507-1	ASSOCIAÇÃO DAS PIONEIRAS SOCIAIS
35841-0	ASTRA S/A INDUSTRIA E COMERCIO
34640-3	BARDELLA S/A INDÚSTRIAS MECÂNICAS
41698-3	BOA VISTA ENERGIA S/A
40226-5	BRASILCENTER COMUNICAÇÕES LTDA.
41723-8	BRF S/A
31292-4	CAIXA ECONÔMICA FEDERAL
33927-0	CELULOSE NIPO-BRASILEIRA S/A - CENIBRA
41523-5	CENCOSUD BRASIL COMERCIAL LTDA.
35952-1	CENTRAIS ELÉTRICAS BRASILEIRAS S/A - ELETROBRAS
30469-7	CENTRAIS ELÉTRICAS DE RONDÔNIA S/A - CERON
40196-0	CENTRAIS ELÉTRICAS DO NORTE DO BRASIL
32489-2	CETESB - COMPANHIA AMBIENTAL DO ESTADO DE SÃO PAULO
41499-9	CLICK AUTOMOTIVA INDUSTRIAL LTDA
41454-9	COMPANHIA BRASILEIRA DE PETRÓLEO IPIRANGA
41887-1	COMPANHIA DAS DOCAS DO ESTADO DA BAHIA
33005-1	COMPANHIA DE ENGENHARIA DE TRAFEGO - CET
41650-9	COMPANHIA DOCAS DO ESPÍRITO SANTO - CODESA
39240-5	COMPANHIA ESPÍRITO SANTENSE DE SANEAMENTO
33418-9	COMPANHIA NACIONAL DE ABASTECIMENTO - CONAB
41611-8	DANA INDUSTRIAS LTDA.
40205-2	DESENBAHIA - AGÊNCIA DE FOMENTO DO ESTADO DA BAHIA S/A
34469-9	ELETROBRAS TERMONUCLEAR S.A - ELETRONUCLEAR
35689-1	ELETROSUL CENTRAIS ELÉTRICAS S/A
35376-1	EMPRESA BRASILEIRA DE CORREIOS E TELÉGRAFOS
40089-1	EMPRESA BRASILEIRA DE INFRA-ESTRUTURA AEROPORTUÁRIA
32058-7	EMPRESA BRASILEIRA DE TELECOMUNICAÇÕES S.A
30652-5	EMPRESA DE TRANSPORTES E TRÂNSITO DE BELO HORIZONTE S.A. - BHTRANS
41032-2	EMPRESA GERENCIAL DE PROJETOS NAVAIS
34006-5	FUPRESA S/A
36645-5	FURNAS CENTRAIS ELÉTRICAS S.A.
30971-1	GEVISA S/A
41681-9	GKN DO BRASIL LTDA
40415-2	GRANJAS QUATRO IRMÃOS AGROPECUÁRIA E COMÉRCIO S/A
35798-7	IGARATIBA INDÚSTRIA E COMÉRCIO LTDA
34387-1	INDÚSTRIA MÊCANICA SIGRIST LTDA
34390-1	INDUSTRIAL HAHN FERRABRAZ LTDA.
32928-2	INDUSTRIAS NUCLEARES DO BRASIL S/A - INB
41814-5	IPIRANGA PRODUTOS DE PETRÓLEO S.A.



<b>Registro</b>	<b>Razão Social</b>
31078-6	IRB BRASIL RESSEGUROS S/A
36623-4	ITAIPU BINACIONAL
34137-1	JOAQUIM OLIVEIRA S/A PARTICIPAÇÕES
41249-0	LÍDER COMÉRCIO E INDÚSTRIA LTDA.
40904-9	LOG & PRINT GRÁFICA E LOGÍSTICA S/A
32063-3	METALÚRGICA WOLF LTDA
41670-3	MINERAÇÃO CARAÍBA S/A
35288-8	NUCLEBRÁS EQUIPAMENTOS PESADOS S/A - NUCLEP
33163-5	P.W HIDROPNEUMÁTICA LTDA
35457-1	PETROBRAS DISTRIBUIDORA S.A.
36687-1	PETRÓLEO BRASILEIRO S.A.-PETROBRAS
41886-2	RBS PARTICIPAÇÕES S/A
38179-9	SAO PAULO TRANSPORTE S.A.
41500-6	SERDIL- SERVIÇO ESPECIALIZADO EM RADIODIAGNÓSTICO LTDA.
34547-4	SERVIÇO FEDERAL DE PROCESSAMENTO DE DADOS (SERPRO)
34285-8	SILVIO SANTOS PARTICIPAÇÕES S/A
36636-6	SUPERMERCADOS BIRD S/A
34984-4	TMD FRICTION DO BRASIL S/A
34569-5	VALE S/A
41920-6	VALEC - ENGENHARIA, CONSTRUÇÕES E FERROVIAS S/A
31163-4	VOLKSWAGEN DO BRASIL INDÚSTRIA DE VEÍCULOS AUTOMOTORES LTDA.
41424-7	VOLVO DO BRASIL VEÍCULOS LTDA.
38687-1	VONPAR REFRESCOS S/A
34562-8	WMS SUPERMERCADOS DO BRASIL LTDA

## Informações insuficientes ou inconsistentes

As operadoras abaixo relacionadas não tiveram suas demonstrações contábeis reportadas no presente anuário. Os motivos incluem: não envio de DIOPS até a data de corte ou informações inconsistentes.


Registro	Razão Social
41376-3	A S ASSISTENCIA ODONTOLOGICA LTDA.
41803-0	A.P.S. ADMINSTRADORA DE BENEFÍCOS LTDA.
40038-6	ADCON - ADMINISTRADORA DE CONVENIOS ODONTOLÓGICOS LTDA
38400-3	ADMEDICO ADMINISTRAÇÃO DE SERVIÇOS MÉDICOS A EMPRESA LTDA
41911-7	ADMPLAN ADMINISTRADORA DE BENEFICIOS LTDA
41719-0	ADPLAN ADMINISTRAÇÃO E PLANEJAMENTO DE BENEFÍCIOS LTDA
41016-1	ADRESS SÃO PAULO ASSISTENCIA MEDICA S/C LTDA
41645-2	AFINIDADE ADMINISTRADORA DE BENEFÍCIOS LTDA.
41359-3	AMARAL & RAYMUNDINI S/C LTDA.
41798-0	AON AFFINITY ADMINISTRADORA DE BENEFÍCIOS LTDA
41805-6	ARAL ADMINISTRADORA DE BENEFICIOS LTDA
41777-7	ASBEN ADMINISTRADORA DE BENEFÍCIOS LTDA
40900-6	ASG ODONTOLOGIA SISTEMA DE PREVENCAO ORAL LTDA
41126-4	ASL - ASSISTÊNCIA À SAÚDE LTDA
41796-3	ASSIM DENTSIM LTDA
30190-6	ASSIMEDE ASSISTÊNCIA MÉDICA ESPECIALIZADA LTDA.
41245-7	ASSOCIAÇÃO CASA DO VIAJANTE
41632-1	ASSOCIAÇÃO DE ASSISTÊNCIA À SAÚDE DOS BENEFICIÁRIOS DA SOBENCA - PREVCOOP SAÚDE
41753-0	ASSOCIAÇÃO DE SAÚDE PORTUGUESA DE BENEFICÊNCIA
39353-3	ASSOCIAÇÃO DO FISCO DE ALAGOAS
34312-9	ASSOCIACAO DOS PROFESSORES UNIVERSITÁRIOS DA BAHIA
41018-7	ASSOCIAÇÃO DOS SERVIDORES DA UFMG
40694-5	ASSOCIAÇÃO POLICIAL DE ASSISTÊNCIA À SAÚDE DE BAURU
41891-9	ASSOCIAÇÃO SAÚDE SÃO JOSÉ
41779-3	ASTROMIG ADMINISTRADORA DE BENEFÍCIOS SOCIAIS DOS TRABALHADORES LTDA
38749-5	ATEMDE - ATENDIMENTOS MÉDICOS DE EMPRESAS LTDA.
40768-2	ATM DIAGNOSTICO E SAUDE DENTAL LTDA
37666-3	ATUAL SAÚDE LTDA.
41790-4	BEM BENEFICIOS ADMINISTRADORA DE BENEFICIOS LTDA
37036-3	BENEPLAN PLANO DE SAÚDE LTDA.
41910-9	BEST LIFE ASSESSORIA NA GESTÃO E ADMINISTRADORA DE BENEFICIOS LTDA.
40975-8	BIODENTE CLÍNICA ODONTOLÓGICA LTDA.
41907-9	BIORAL PLANOS DE SAÚDE LTDA
40258-3	BLESSMED CONVENIOS MEDICOS E HOSPITALARES LTDA
41921-4	BRASIL DENTAL ASSISTÊNCIA ODONTOLÓGICA NACIONAL LTDA ME
41627-4	BUCAL LIGHT - PLANOS E SERVIÇOS ODONTOLÓGICOS LTDA
41022-5	CAIXA BENEFICENTE DOS AUXILIARES DO COM. CAFEEIRO DE SANTOS
36341-3	CAIXA DE ASSISTÊNCIA DOS ADVOGADOS DO DISTRITO FEDERAL
34334-0	CAIXA DE ASSISTENCIA MÉDICA E BENEFÍCIOS DA POLICIA CIVÍL
41841-2	CASA DE CARIDADE DE CARANGOLA
41874-9	CEDPLAN SAÚDE LTDA ME
31475-7	CENTRO ODONTOLOGICO INTEGRADO
40187-1	CEORP - CENTRO ODONTOLOGICO LTDA
41838-2	CLASP ADMINISTRADORA DE BENEFICIOS LTDA
40234-6	CLIM SERV ASSISTÊNCIA MÉDICA LTDA.

Registro	Razão Social
34295-5	CLIMESA CLÍNICA MÉDICA SANT'ANA LTDA
40760-7	CLIMESQ - CLÍNICA MÉDICO ODONTOLÓGICA MESQUITA LTDA.
37490-3	CLINICA DE ASSISTENCIA MEDICA PERMANENTE
41381-0	CLINICA E ASSISTENCIA ODONTOLOGICA GREEN CARD SC LTDA
40796-8	CLINICA MARECHAL RONDON LTDA ME
40508-6	CLINICA MEDICA ANDREIAS VESALIUM - ME
40175-7	CLINICA ODONTO LTDA
41418-2	CLÍNICA ODONTOLÓGICA MAXIDENTE LTDA.
41884-6	CLINICA ODONTOLÓGICA RIO GRANDE LTDA - ME
40886-7	CLINICA SAO LUCAS LTDA
41601-1	CLINIMED DAY HOSPITAL LTDA EPP
41848-0	CLUBE CARE ADMINISTRADORA DE BENEFICIOS LTDA
41746-7	CLUBE DE BENEFICIOS OFFICE ASSISTENCIA INTEGRAL
41894-3	CLUBE VIDA ADMINISTRADORA DE BENEFÍCIOS E SAÚDE LTDA
41549-9	COI - CLINICA ODONTOLOGICA INTEGRADA LTDA.
32096-0	COIFE ODONTO - PLANOS ODONTOLOGICOS LTDA
40378-4	CONVIMED SAÚDE LTDA
33855-9	COOPERATIVA DE TRABALHO MÉDICO DE SÃO LUÍS LTDA. - UNIMED DE SÃO LUÍS
35945-9	COOPERATIVA DOS CIRURGIÕES DENTISTAS DO ESTADO DE SERGIPE
33643-2	COOPERATIVA MÉDICA CAMPINAS - COOPERMECA
33556-8	COPI - CENTRO ODONTOLÓGICO PITANGUEIRAS LTDA
41786-6	COTACOM - SERVIÇOS DE GESTÃO DE BENEFÍCIOS LTDA
41405-1	COTIA SAUDE ASSISTENCIA MEDICA S/C LTDA
41557-0	CPS PLANOS DE SAÚDE LTDA
41586-3	DAYMED - ASSISTÊNCIA MÉDICA LTDA.
33945-8	DENTAL CENTER LTDA
41538-3	DENTAL PREVIDÊNCIA ODONTOLÓGICA LTDA.
41690-8	DENTALPLAN PLANOS DE ASSISTENCIA ODONTOLOGICA LTDA
41216-3	DENTALVIDA REP E ADM DE SERVICOS ODONTOLOGICOS LTDA
41514-6	DENTE CROSS LTDA.
32387-0	DENTSÃO ASSISTÊNCIA ODONTOLÓGICA LTDA
41674-6	DR. SORRISO LTDA.
41744-1	EV ADMINISTRADORA DE BENEFÍCIOS LTDA
41701-7	EVO SAUDE ODONTOLOGICA S/S
41105-1	EXCELSIOR MED S/A
35872-0	FUNDAÇÃO ASSISTENCIAL DOS SERVIDORES DO INCRA - FASSINCRA
36787-7	FUNDAÇÃO DOS EMPREGADOS DA FIAT
41904-4	FUNDAÇÃO IRMÃO DIAMANTINO FUNDAÇÃO SINTAF - SAÚDE DE ASSISTÊNCIA AOS SERVIDORES DO GRUPO TRIBUTAÇÃO, ARRECADAÇÃO E FISCALIZAÇÃO DA SECRETARIA DE ESTADO DA FAZENDA DO
41185-0	
41857-9	GARCIA DOURADO ODONTOLOGIA LTDA
32877-4	GENTE CLUBE DE VIDA - PROMOÇÕES E SERVIÇOS SOCIEDADE SIMPLES LTDA.
41726-2	GESTÃO SERVIÇOS DE INTERMEDIÇÃO, AGENCIAMENTO E NEGÓCIOS LTDA
40045-9	GLAUCIO LUCIANO FERREIRA BAPTISTA
41284-8	GLOBAL UBERABA EMPREENDIMENTOS LTDA
41047-1	GREEN LIFE SAÚDE ASSISTÊNCIA MÉDICA E ODONTOLÓGICA LTDA.
41553-7	GRUPO ODONTOLOGICO IPIRANGA RIBEIRÃO PRETO LTDA.
33585-1	HC SAÚDE LTDA.
30104-3	HOSPITAL EVANGELICO REGIONAL LTDA
33771-4	HOSPITAL SAO MARCOS S/A
35824-0	IDEAL SAÚDE PLANO DE ASSISTÊNCIA ODONTOLÓGICA LTDA.
32079-0	IGUAMED ASSISTÊNCIA MÉDICA LTDA

Registro	Razão Social
33900-8	INCREMENTAL ODONTOLOGIA S/S LTDA.
41488-3	INSTITUTO ASSISTENCIAL MEDICO E ODONTOLÓGICO LTDA.
41692-4	INSTITUTO DE ASSISTÊNCIA À SAÚDE DOS SERVIDORES PÚBLICOS MUNICIPAIS
41563-4	INSTITUTO DE SAÚDE ASCADE
40853-1	INSTITUTO PORTUGUÊS BRASILEIRO DE ASSISTÊNCIA
41791-2	INTEGRA - ADMINISTRAÇÃO DE PLANOS DE SAÚDE LTDA
31252-5	INTERDENTAL ODONTOLOGIA INTEGRADA LTDA.
41800-5	INVEST HEALTH ADMINISTRADORA DE BENEFÍCIOS LTDA
41624-0	INVEST ORAL PLANO ODONTOLÓGICO LTDA.
31337-8	IRMANDADE DA SANTA CASA DE MISERICÓRDIA DE AGUAÍ
32026-9	IRMANDADE DA SANTA CASA DE MISERICÓRDIA DE ARARAQUARA
41331-3	IRMANDADE DE MISERICORDIA DE AMERICANA
40074-2	IRMANDADE DE NOSSA SENHORA DA SAÚDE
41853-6	J.E. ODONTOQUALITY S/S LTDA
41621-5	JLM ASSISTÊNCIA ODONTOLÓGICA LTDA
41872-2	JTC ODONTOLOGIA LTDA.
41810-2	LIAZÉ CORPORATION ADMINISTRADORA DE BENEFICIOS LTDA
41859-5	LIFE CLASS ADMINISTRADORA DE BENEFICIOS LTDA.
41628-2	LIFE SUL OPERADORA DE SERVIÇOS MEDICOS LTDA - ME
41301-1	MAC DENTAL SERVIÇOS ODONTOLÓGICOS LTDA
41823-4	MADIA & DUARTE ADMINISTRADORA DE BENEFÍCIOS DE SAÚDE LTDA
41895-1	MAPFRE SAÚDE LTDA
35701-4	MASTER PAX SAÚDE ASSISTÊNCIA MÉDICA E ASSISTÊNCIA ODONTOLÓGICA LTDA.
41324-1	MEDLINE ASSISTENCIA MÉDICA LTDA
41829-3	MN ADMINSTRADORA DE BENEFÍCIOS
38394-5	MS ASSISTÊNCIA MÉDICA S/C LTDA
33149-0	MULTICLÍNICAS ASSIST.MED. CIRURG. E HOSP. LTDA. - EM LIQUIDAÇÃO EXTRAJUDICIAL
41908-7	MÚLTIPLA ADMINISTRADORA DE BENEFÍCIOS LTDA.
41262-7	NEOCLINIC ODONTOLOGIA LTDA
41675-4	NÚCLEO ODONTOLÓGICO E PLANO DE ASSIST ODONTOLÓGICA S/S LTDA
40827-1	ODMED SERVIÇOS ODONTOLÓGICOS LTDA
41496-4	ODONTO MAGIC SERVIÇOS ODONTOLÓGICOS LTDA.
41550-2	ODONTO MÉDICA LTDA. ME
40221-4	ODONTOBET LTDA
40138-2	ODONTOCARD CLÍNICA DE ASSIST.E SERVIÇOS ODONTOLÓGICOS LTDA.
41566-9	ODONTOCLIN CLINICA ODONTOLOGICA LTDA
31316-5	ODONTOCLIN SERVIÇOS ODONTOLÓGICOS LTDA
30185-0	ODONTODHAN OPERADORA ODONTOLÓGICA LTDA.
41443-3	ODONTOFEM - ODONTOLOGIA FAMILIAR E EMPRESARIAL S/C LTDA
41485-9	ODONTOLINE PLANO DE SAUDE ODONTOLOGICO LTDA
41646-1	ODONTOLOGYC SYSTEM CONVÊNIO ODONTOLOGICO LTDA
41825-1	ODONTOMED SAUDE LTDA - ME
41871-4	ODONTOPARÁ PLANO DE SAÚDE E CLÍNICA ODONTOLÓGICA LTDA
41635-5	ODONTOPLAN ASSISTÊNCIA ODONTOLÓGICA LTDA
41866-8	ODONTOPLANOS PLANOS ODONTOLOGICOS LTDA
40617-1	ODONTOPLASA ADM.EM SAUDE SOCIEDADE EMPRESARIA LTDA.
41049-7	ODONTOVIP PLANOS ODONTOLÓGICOS LTDA.
40159-5	ORAL FLEX CONVÊNIO E PRESTAÇÃO DE SERVIÇOS ODONTOLÓGICOS S/S LTDA
41588-0	ORAL MAXIPREV PLANOS ODONTOLÓGICOS LTDA.
36235-2	ORAL MED PARANÁ-CLÍNICA ODONTOLÓGICA LTDA
41637-1	ORION PLANOS E SERVIÇOS ODONTOLÓGICOS
41860-9	OURO BRASIL ADMINISTRADORA DE BENEFICIOS LTDA

Registro	Razão Social
41189-2	PLAMEB - PLANO DE ASSISTENCIA ODONTOLOGICA LTDA
32239-3	PLAN ASSISTÊNCIA ODONTOLÓGICA LTDA
40620-1	PLANO DE AUTOGESTÃO EM SAÚDE DOS SERVIDORES DO PODER JUDICIÁRIO
41889-7	PLANO EMPRESARIAL DE ASSISTENCIA ODONTOLOGICA DE PIRAPORA LTDA - EPP
36494-1	PLANOS DE SAÚDE PSMC PREVENÇÃO, SAÚDE, MEDICINA E CIRURGIA LTDA ME
41898-6	PLATINUM ADMINISTRADORA DE BENEFICIOS
41855-2	PLURAL GESTÃO EM PLANOS DE SAÚDE LTDA
40858-1	POLICLÍNICA GRAMACHO LTDA - EPP
41463-8	POLICLINICA SÃO JOSÉ LTDA.-EPP
41341-1	PONTUAL SAÚDE ASSISTÊNCIA MÉDICA LTDA
41508-1	PORTO DIAS SAUDE LTDA.
41762-9	PRIME ADMINISTRADORA DE BENEFICIOS LTDA
40010-6	PRÓ ODONTO ASSISTENCIA ODONTOLOGICA LTDA
41264-3	PROMED ASSISTENCIA E SAUDE LTDA - EM LIQUIDAÇÃO EXTRAJUDICIAL
40576-1	PRONTO SERVICE SERVICOS DE SAUDE LTDA.
34093-6	PRONTO SOCORRO INFANTIL RODRIGUES DE AGUIAR
40384-9	PRONTOMED ASSISTÊNCIA MEDICA LTDA.
40336-9	PULMONAR CLINICA DE PNEUMOLOGIA E CIRURG TORACICA LTDA.
41809-9	QUANTICA ADMINISTRADORA DE BENEFICIOS DA SAÚDE LTDA
41636-3	RIBEIRO & SILVA PLANO ODONTOLÓGICO LTDA EPP.
41793-9	RS SAUDE GERENCIAMENTO E AUDITORIA EM SAUDE LTDA
41638-0	S SHIMODA ASSISTENCIA ODONTOLOGICA S/S LTDA
40770-4	S.S. - SORRISO SAÚDE LTDA.
41054-3	SADEN SAÚDE DENTAL LTDA.
33299-2	SADI - SERVIÇO DE ASSIST. DENTARIA A INDUSTRIA LTDA
36535-1	SANATORINHOS AÇÃO COMUNITÁRIA DE SAÚDE
30092-6	SAUDE ASSISTENCIA MEDICA INTERNACIONAL LTDA.
40563-9	SAUDE MARQUES LTDA
41493-0	SAÚDE SANTA TEREZA LTDA.
31034-4	SBH SANTA CASA DE MISERICORDIA DE RIBEIRAO PRETO
40860-3	SEDEG ASSISTÊNCIA ODONTOLÓGICA LTDA.
34713-2	SEMECO SERVIÇOS DE ASSISTÊNCIA ODONTOLÓGICAS LTDA.
34250-5	SERMEDE SERVIÇO MÉDICO E DENTÁRIO LTDA.
31230-4	SERVIÇO SOCIAL DAS ESTRADAS DE FERRO - SESEF
38283-3	SINDICATO DOS ASSALARIADOS ATIVOS, APOSENTADOS E PENSIONISTAS NAS EMPRESAS GERADORAS, OU TRANSMISSORAS, OU DISTRIBUIDORAS, OU AFINS DE ENERG
34409-5	SISDENTE - SISTEMA INTEGRADO DE SAÚDE DENTAL LTDA.
41879-0	SISTEMA 1 SERVIÇOS DE ASSISTÊNCIA À SAÚDE SUPLEMENTAR
36813-0	SISTEMA GEBEMED DE SAÚDE LTDA
40474-8	SISTEMA ODONTOLOGICO DE SAUDE LTDA.
33323-9	SISTEMA PREVSAUDE LTDA
41626-6	SITTO - SISTEMA INTEGRADO DE TRATAMENTO ODONTOLÓGICO
41372-1	SOCIEDADE BENEFICENTE DEZOITO DE JULHO
41845-5	SOE SERVIÇO DE ODONTOLOGIA ESPECIALIZADA LTDA.
40323-7	SOMEPI - SOCIEDADE MÉDICA DE PIRAPORA LTDA.
41559-6	SORRIDONTO ODONTOLOGIA LTDA
40610-4	SORRI-SEMPRE - PLANOS ODONTOLÓGICOS LTDA.
40212-5	SPECIAL ASSISTÊNCIA ODONTOLÓGICA LTDA.
41241-4	STYLLUS-MEDICLIN BENEFÍCIOS E SERVIÇOS LTDA
41781-5	SUL AMÉRICA ODONTOLÓGICO S/A
33820-6	SULCLINICA LTDA
41772-6	TOTAL CLUBE DE BENEFÍCIOS ASSISTENCIAIS LTDA

<b>Registro</b>	<b>Razão Social</b>
40970-7	UNIÃO PLANOS DE SAÚDE LTDA
40870-1	UNICA COOPERATIVA DE ATENDIMENTO ODONTOLÓGICO LTDA
41393-3	UNIDASODONTO PLANO DE ASSISTENCIA ODONTOLOGICA LTDA.
34736-1	UNIMED FEDERAÇÃO INTERFEDERATIVA DAS COOPERATIVAS MÉDICAS DO CENTRO-OESTE E TOCANTINS
32726-3	UNIMED GUARARAPES COOPERATIVA DE TRABALHO MEDICO LTDA - EM LIQUIDAÇÃO EXTRAJUDICIAL
40612-1	UNIODONTO - RESENDE COOPERATIVA ODONTOLOGICA
31699-7	UNIODONTO DE ARARAQUARA COOPERATIVA DE TRABALHO ODONTOLÓGICO
31923-6	UNIODONTO DE JATAÍ COOPERATIVA ODONTOLOGICA
36068-6	UNIODONTO DE LENÇÓIS PAULISTA COOPERATIVA ODONTOLÓGICA
31139-1	UNIODONTO DE MANAUS - COOPERATIVA ODONTOLÓGICA LTDA.
36961-6	UNIODONTO DE SÃO LUIS - COOP. DOS C. D. DO ESTADO DO MARANHÃ
41260-1	UNIODONTO PIRAQUEAÇU - COOPERATIVA ODONTOLÓGICA PIRAQUEAÇU
36317-1	UNIODONTO SUL FLUMINENSE COOP DE TRAB ODONTOLOGICO LTDA
30827-7	UNIODONTO VITÓRIA - COOPERATIVA DE TRABALHO ODONTOLOGICO
40729-1	UNIOPREV COOPERATIVA DE TRABALHO ODONTOLOGICO
41906-1	USODONTO PLANOS DE SAÚDE LTDA
41389-5	VIDA - ASSISTÊNCIA E SAÚDE LTDA
41893-5	VIDA CARD S.A
41542-1	VIP PLAN ASSISTENCIA ODONTOLOGICA LTDA.
40759-3	VIP SAUDE ASSISTENCIA MEDICA LTDA.
41387-9	VOCÊ IMPLANTES LTDA.
41751-3	VÓRTICE - ADMINISTRADORA DE BENEFÍCIOS LTDA



## NOTAS

Todas as informações referentes às operadoras de planos de saúde foram enviadas por seus representantes e são de total responsabilidade das mesmas.

# Notas

## Origem dos dados

Os dados disponíveis são oriundos do Sistema de Informações de Beneficiários (SIB), Sistema de Cadastro de Operadoras (CADOP) e Documento de Informações Periódicas das Operadoras de Planos de Assistência à Saúde (DIOPS).

## Sistema de Informações de Beneficiários (SIB)

A fonte dos dados de beneficiários é o Sistema de Informações de Beneficiários - SIB, instrumento fundamental na regulação do setor de saúde suplementar. O sistema é constituído por dados fornecidos pelas operadoras registradas na ANS, que devem enviar mensalmente a movimentação de inclusão, alteração e cancelamento de beneficiários, a qual é processada, consolidada e analisada na ANS. No Sistema de Informações de Beneficiários (SIB) estão cadastrados os vínculos de beneficiários com planos de saúde. Um beneficiário pode possuir mais de um plano e assim constar no sistema tantas vezes quantos forem os vínculos que possuir com planos de saúde.

## Sistema de Cadastro de Operadoras (CADOP)

O Sistema de Cadastro de Operadoras recebe informações cadastrais das operadoras de planos de saúde e seus representantes, incluindo dados como nome, registro, modalidade, endereço, entre outros.

## Documento de Informações Periódicas das Operadoras de Planos de Assistência à Saúde (DIOPS)

Aplicativo que contém formulários cadastrais e econômico-financeiros para serem enviados, trimestralmente, pelas operadoras para consolidação e análise pela ANS. É um extrato do plano de contas padrão que tem por objetivo padronizar e informatizar dados cadastrais e contábeis encaminhados à ANS, além de agilizar o acompanhamento individual de cada uma das operadoras do mercado de saúde suplementar e subsidiar a ANS com dados relevantes para melhor entendimento e avaliação do mercado de saúde suplementar como um todo.



## Modalidade da operadora

As operadoras são classificadas, conforme seu estatuto jurídico, nas seguintes modalidades:

**Autogestão:** entidades que operam serviços de assistência à saúde destinados, exclusivamente, a empregados ativos, aposentados, pensionistas ou ex-empregados, de uma ou mais empresas ou, ainda, a participantes e dependentes de associações de pessoas físicas ou jurídicas, fundações, sindicatos, entidades de classes profissionais ou assemelhados e seus dependentes. As autogestões são divididas em três categorias:

Autogestão por RH: a pessoa jurídica de direito privado que, por intermédio de seu departamento de recursos humanos ou órgão assemelhado, opera plano privado de assistência à saúde, nos termos da Resolução Normativa - RN n.º 137/2006, alterada pela RN n.º 148/2007;

Autogestão com Mantenedor: a pessoa jurídica de direito privado de fins não econômicos que, possui entidade pública ou privada mantenedora que garantirá os riscos decorrentes da operação de planos privados de assistência à saúde através da apresentação de termo de garantia, nos termos da Resolução Normativa - RN n.º 137/2006, alterada pela RN n.º 148/2007 e Instrução Normativa - IN DIOPE n.º 10/2007;

Autogestão sem Mantenedor: a pessoa jurídica de direito privado de fins não econômicos que garantirá os riscos decorrentes da operação de planos privados de assistência à saúde por meio da constituição das garantias financeiras próprias exigidas pela regulamentação em vigor, nos termos da Resolução Normativa - RN n.º 137/2006, alterada pela RN n.º 148/2007.

**Cooperativa médica:** sociedades sem fins lucrativos, constituídas conforme o disposto na Lei n.º 5.764, de 16 de dezembro de 1971.

**Cooperativa odontológica:** sociedades sem fins lucrativos, constituídas conforme o disposto na Lei n.º 5.764, de 16 de dezembro de 1971, que operam exclusivamente Planos Odontológicos.

**Filantropia:** entidades sem fins lucrativos que operam Planos Privados de Assistência à Saúde, certificadas como entidade filantrópica junto ao Conselho Nacional de Assistência Social, CNAS, e declaradas de utilidade pública junto ao Ministério da Justiça ou junto aos Órgãos dos Governos Estaduais e Municipais.

**Administradora de Benefícios:** empresas que propõem a contratação de plano coletivo na condição de estipulante ou que presta serviços para pessoas jurídicas contratantes de planos privados de assistência à saúde coletivos conforme RN 196, de 14 de julho de 2009.

**Seguradora especializada em saúde:** sociedades seguradoras autorizadas a operar planos de saúde, desde que estejam constituídas como seguradoras especializadas nesse seguro, devendo seu estatuto social vedar a atuação em quaisquer outros ramos ou modalidades.

**Medicina de grupo:** demais empresas ou entidades que operam Planos Privados de Assistência à Saúde.

**Odontologia de grupo:** demais empresas ou entidades que operam, exclusivamente, Planos Odontológicos.

### **Segmentação**

As operadoras de planos atuantes no tipo de atenção médico-hospitalar segmentam-se em:

**Segmento Primário Principal – SPP:** as que despendem, em sua rede própria, mais de 60% (sessenta por cento) do custo assistencial relativo aos gastos em serviços hospitalares referentes a seus Planos Privados de Assistência à Saúde;

**Segmento Primário Principal / SUS SPP/SUS:** as que despendem, em sua rede própria, mais de 60% (sessenta por cento) do custo assistencial relativo aos gastos em serviços hospitalares referentes a seus Planos Privados de Assistência à Saúde e que prestam ao menos 30% (trinta por cento) de sua atividade ao Sistema Único de Saúde - SUS;

**Segmento Primário Subsidiário – SPS:** as que despendem, em sua rede própria, entre 30% (trinta por cento) e 60% (sessenta por cento) do custo assistencial relativo aos gastos em serviços hospitalares referentes a seus Planos Privados de Assistência à Saúde;

**Segmento Secundário Principal – SSP:** as que despendem, em sua rede própria, mais de 60% (sessenta por cento) do custo assistencial relativo aos gastos em serviços médicos referentes a seus Planos Privados de Assistência à Saúde;

**Segmento Secundário Subsidiário – SSS:** as que despendem, em sua rede própria, entre 30% (trinta por cento) e 60% (sessenta por cento) do custo assistencial relativo aos gastos em serviços médicos referentes a seus Planos Privados de Assistência à Saúde;

**Segmento Terciário – ST:** as que despendem, em sua rede própria, menos de 30% (trinta por cento) do custo assistencial relativo aos gastos em serviços médicos ou hospitalares referentes a seus Planos Privados de Assistência à Saúde.

*Obs.: O enquadramento das Operadoras de Planos de Assistência à Saúde dar-se-á, exclusivamente, em um único segmento. Na hipótese de as Operadoras de Planos de Assistência à Saúde se enquadrarem em mais de um segmento, prevalecerá o critério relativo aos gastos em serviços hospitalares.*

As operadoras de planos, que atuam na atenção odontológica segmentam-se em:

**Segmento Próprio – SP:** as que despendem, em sua rede própria, mais 30% (trinta por cento) do custo assistencial relativo aos gastos em serviços odontológicos referentes a seus Planos Odontológicos;

**Segmento Misto – SM:** as que despendem, em sua rede própria, entre 10% (dez por cento) e 30% (trinta por cento) do custo assistencial relativo aos gastos em serviços odontológicos referentes a seus Planos Odontológicos;

**Segmento Terciário – ST:** as que despendem, em sua rede própria, menos de 10% (dez por cento) do custo assistencial relativo aos gastos em serviços odontológicos referentes a seus Planos Odontológicos.

### **Região de Comercialização**

As operadoras estão enquadradas em regiões, conforme a sua região de comercialização, que são informadas pelas próprias operadoras:

<b>Região</b>	<b>Área de atuação</b>
1	Em todo o território nacional ou em grupos de pelo menos três estados dentre os seguintes: São Paulo, Rio de Janeiro, Minas Gerais, Rio Grande do Sul, Paraná e Bahia;
2	no Estado de São Paulo ou em mais de um estado, excetuando os grupos definidos no critério da região 1;
3	em um único estado, qualquer que seja ele, excetuando-se o Estado de São Paulo;
4	no município de São Paulo, do Rio de Janeiro, de Belo Horizonte, de Porto Alegre ou de Curitiba ou de Brasília;
5	em grupo de municípios, exceto os definidos na região 4; e
6	em um único município, excetuando os definidos na região 4.

Obs.: Considera-se região de comercialização as localidades onde as operadoras comercializam ou disponibilizam seus Planos Privados de Assistência à Saúde. Será considerada atuação estadual a operação em mais de 50% dos municípios de um estado. Cada operadora só poderá se enquadrar em uma única região.

## Beneficiários

O número de beneficiários ativos é calculado utilizando as datas de adesão e cancelamento informados ao SIB. O termo beneficiário refere-se ao vínculo a planos de saúde, podendo existir mais de um vínculo para um mesmo indivíduo. Vale notar que os números reportados referem-se ao mês de dezembro de cada ano.

## Dados cadastrais

Os dados cadastrais foram extraídos do cadastro de operadoras (CADOP). Cabe ressaltar que o representante legal reportado refere-se ao representante legal junto à ANS indicado pela operadora conforme disposto na RN 85, de 7 de dezembro de 2004 e alterações.

## Dados contábeis

Os dados contábeis foram extraídos dos bancos de dados DIOPS para o mês de dezembro de cada ano no dia 30 de Maio de 2014.

## Cálculo dos Indicadores

Com base nesses dados são calculados indicadores de rentabilidade, operacionais, de liquidez, do ciclo financeiro, e da estrutura do capital.

### ROA

Taxa de retorno sobre o ativo total. Mostra a relação entre o resultado líquido e o ativo total. Calculado pela fórmula:

$$ROA = \frac{\text{Resultado Líquido}}{\text{Ativo Total}}$$

### ROE

Taxa de retorno sobre o patrimônio líquido. Mostra a relação entre o resultado líquido e o patrimônio líquido. Calculado pela fórmula:

$$ROE = \frac{\text{Resultado Líquido}}{\text{Patrimônio Líquido}}$$

### **MLB**

Margem de Lucro Bruto. Mostra a relação entre o resultado bruto e o total das receitas com operação de planos de saúde (contraprestações efetivas). Calculado pela fórmula:

$$MLB = \frac{\text{Resultado Bruto}}{\text{Contraprestações Efetivas}}$$

### **MLL**

Margem de Lucro Líquido. Mostra a relação entre o resultado líquido e o total das receitas com operação de planos de saúde (contraprestações efetivas). Calculado pela fórmula:

$$MLL = \frac{\text{Resultado Líquido}}{\text{Contraprestações Efetivas}}$$

### **MARG.EBIT**

Margem EBIT (LAJIR) – Lucro Antes de Juros e Impostos. Calculado pela fórmula:

$$EBIT = \frac{\text{Resultado Líq} + \text{Desp Financeiras} + \text{IR} + \text{CSLL} - \text{Im p Diferidos}}{\text{Contraprestações Efetivas}}$$

### **MARG.EBITDA**

Margem EBITDA (LAJIDA) – Lucro Antes de Juros, Impostos, Depreciação e Amortização. Calculado pela fórmula:

$$EBITDA = \frac{\text{Resultado Líq} + \text{Desp Financ} + \text{IR} + \text{CSLL} - \text{Im p Difer} + \text{Deprec} + \text{Amortiz}}{\text{Contraprestações Efetivas}}$$

### **IMOB**

Imobilização do Ativo total. Indica a parcela das aplicações de recursos (Ativo total) investidos no Ativo Permanente. Calculado pela fórmula:

$$IMOB = \frac{\text{Ativo permanente}}{\text{Ativo total}}$$

### **ENDIV**

Índice de endividamento. Mostra a relação entre o Exigível total e o Ativo total. Calculado pela fórmula:

$$ENDIV = \frac{\text{Passivo circulante} + \text{Exigível a longo prazo}}{\text{Ativo total}}$$

### **ENDIVCP**

Índice de endividamento de curto prazo. Mostra a relação entre o Passivo Circulante e o Ativo total. Calculado pela fórmula:

$$ENDIVCP = \frac{\textit{Passivo circulante}}{\textit{Ativo total}}$$

### **ENDIVLP**

Índice de endividamento de longo prazo. Mostra a relação entre o Exigível a longo prazo e o Ativo total. Calculado pela fórmula:

$$ENDIVLP = \frac{\textit{Exigível a longo prazo}}{\textit{Ativo total}}$$

### **CE**

Composição do endividamento. Indica quanto da dívida total vence no curto prazo. Calculado pela fórmula:

$$CE = \frac{\textit{Passivo circulante}}{\textit{Exigível total}}$$

### **CT/CP**

Capital de terceiros sobre o Capital próprio. Representa a relação entre o total das dívidas e o Patrimônio líquido. Calculado pela fórmula:

$$CT/CP = \frac{\textit{Exigível total}}{\textit{Patrimônio líquido}}$$

### **DM**

Índice de despesas assistenciais, ou despesas médicas, ou ainda, sinistralidade. Mostra a relação entre despesas assistenciais e o total das receitas com operação de planos de saúde (contraprestações efetivas). Calculado pela fórmula:

$$DM = \frac{\textit{Eventos indenizáveis líquidos}}{\textit{Contraprestações efetivas}}$$

### **DC**

Índice de despesas de comercialização. Mostra a relação entre despesas de comercialização e o total das receitas com operação de planos de saúde (contraprestações efetivas). Calculado pela fórmula:

$$DC = \frac{\textit{Despesas de comercialização}}{\textit{Contraprestações efetivas}}$$

### **DA**

Índice de despesas administrativas. Mostra a relação entre despesas administrativas e o total das receitas com operação de planos de saúde (contraprestações efetivas).

Calculado pela fórmula:

$$DA = \frac{\text{Despesas administrativas}}{\text{Contraprestações efetivas}}$$

### **COMB**

Índice combinado. Mostra a relação entre despesas operacionais (administrativas, comercialização e assistenciais) e as receitas (contraprestações efetivas). Calculado pela fórmula:

$$COMB = \frac{\text{Despesas administrativas} + \text{Despesas de comercialização} + \text{Eventos indenizáveis líquidos}}{\text{Contraprestações efetivas}}$$

### **COMBA**

Índice combinado ampliado. Similar ao índice combinado acima, mais considera também o resultado financeiro. Calculado pela fórmula:

$$COMB = \frac{\text{Despesas administrativas} + \text{Despesas de comercialização} + \text{Eventos indenizáveis líquidos}}{\text{Contraprestações efetivas} + \text{Resultado financeiro líquido}}$$

### **PMCR**

Prazo médio de contraprestações a receber. Indica o tempo médio que a operadora leva para receber as vendas realizadas (Créditos ops. saúde), já descontada a provisão para devedores duvidosos. Calculado pela fórmula:

$$PMCR = \left[ \frac{\text{Créditos ops. de saúde}}{\text{Contraprestações efetivas}} \right] \times 360$$

### **PMPE**

Prazo médio de pagamento de eventos. Indica o tempo médio que a operadora leva para pagar os eventos assistenciais. Calculado pela fórmula:

$$PMPE = \left[ \frac{\text{Eventos a liquidar}}{\text{Eventos indenizáveis líquidos}} \right] \times 360$$

## **GAT**

Giro do Ativo Total. Representa quantas vezes o Ativo total se renovou pelas vendas. Ou seja, total das receitas com operação de planos de saúde (contraprestações efetivas). Calculado pela fórmula:

$$GAT = \frac{\textit{Contraprestações efetivas}}{\textit{Ativo total}}$$

## **LG**

Liquidez geral. Mostra a capacidade de pagamento no longo prazo. Calculado pela fórmula:

$$LG = \frac{\textit{Ativo circulante} + \textit{Realizável a longo prazo}}{\textit{Passivo circulante} + \textit{Exigível a longo prazo}}$$

## **LC**

Liquidez corrente. Mostra a relação entre os ativos conversíveis em dinheiro no curto prazo e as dívidas de curto prazo. Calculado pela seguinte fórmula:

$$LC = \frac{\textit{Ativo circulante}}{\textit{Passivo circulante}}$$

## **LI**

Liquidez imediata. Mostra a relação entre o ativo circulante disponível e o passivo circulante. Calculado pela seguinte fórmula:

$$LI = \frac{\textit{Ativo Circulante Disponível}}{\textit{Passivo circulante}}$$

## **Tíquete Médio**

Tíquete Médio Mensal. Mostra a relação entre o total anual das receitas com operação de planos de saúde (contraprestações efetivas) e a média mensal do número de beneficiários (multiplicado por 12). Calculado pela seguinte fórmula:

$$\textit{TiqMedio} = \frac{\textit{ContraprestaçõesEfetivas}}{\textit{Média Beneficiários} \times 12}$$



