



PROJETO
ALVORADA

SANEAMENTO: SAÚDE DENTRO DE CASA



Ministério da Saúde

Fundação Nacional de Saúde



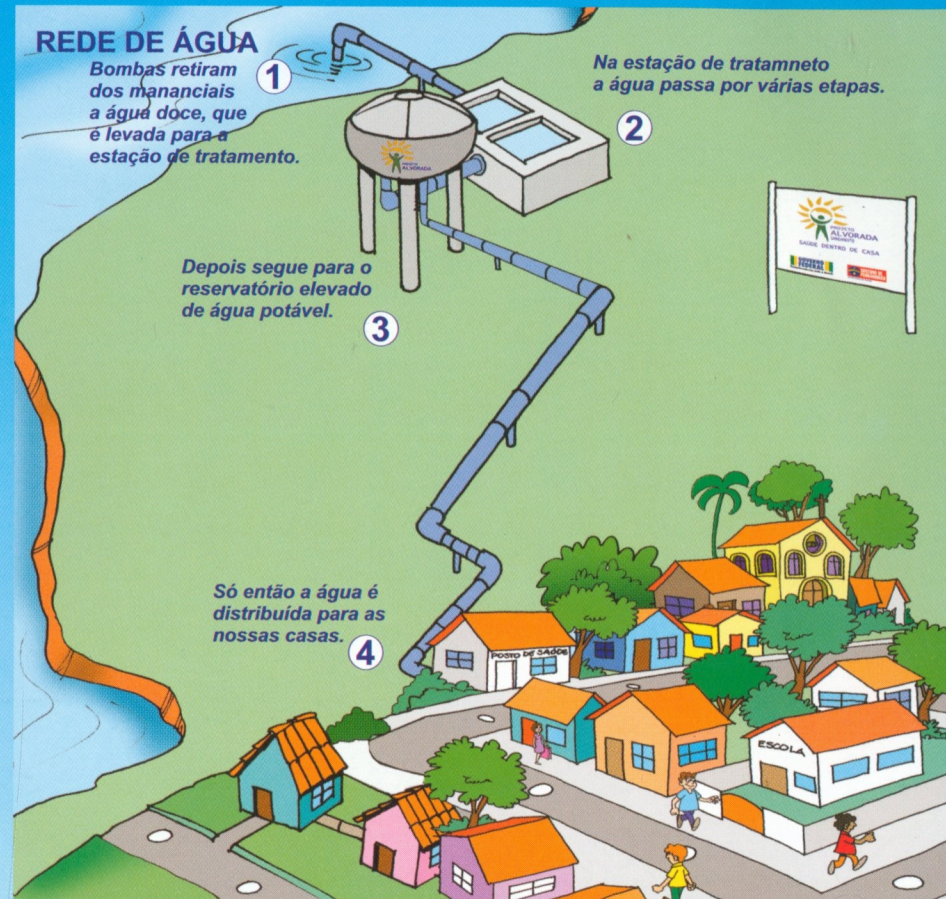
Trabalhando em todo o Brasil



SECRETARIA DE SAÚDE

ÁGUA TRATADA SAÚDE DENTRO DE CASA

As redes de abastecimento d'água construídas pelo Projeto Alvorada estão melhorando a vida dos pernambucanos.



SANEAMENTO: SAÚDE DENTRO DE CASA



Ministério da Saúde
Fundação Nacional de Saúde



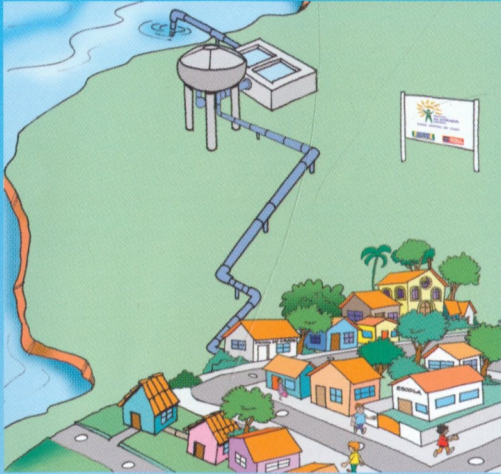
Trabalhando em todo o Brasil



SECRETARIA DE SAÚDE

PROJETO ALVORADA

Água tratada é saúde dentro de casa.



O PROJETO ALVORADA está implantado e ampliando o sistema de abastecimento de água em 28 municípios pernambucanos.

Mais de 450 mil pessoas estão sendo beneficiadas com a construção de estações elevatórias e reservatórios de água e com ampliações de estações de tratamento de água, adutoras e redes de distribuição.

O foco do PROJETO ALVORADA, de acordo com a Fundação Nacional de Saúde - FUNASA, do Ministério da Saúde, é promover a saúde através do saneamento, porque para cada real investido em saneamento são economizados cerca de três reais com gastos em tratamentos médicos e hospitalares.

O PROJETO ALVORADA também está melhorando a qualidade de vida e reduzindo a taxa de mortalidade infantil em Pernambuco com ações educativas que estão informando a população sobre a importância da água, sobre os cuidados que devemos ter com o seu armazenamento, sobre como evitar desperdícios, sobre hábitos de higiene e de como podemos utilizá-la de forma mais saudável no combate às doenças.

PROJETO ALVORADA, Saneamento: Saúde Dentro de Casa.

EVITE DESPERDÍCIOS



Feche a torneira enquanto ensaboa pratos e panelas.



Feche a torneira enquanto escova os dentes.



Conserte os vazamentos.



Use um regador para molhar as plantas do jardim.


Beba sempre água filtrada, mesmo que a água da sua casa seja encanada.




Se a sua comunidade ainda não tem água encanada, faça o seguinte:



1 Ferva a água por 10 minutos.



OU



2 Trate a água colocando duas gotas de água sanitária ou hipoclorito de sódio para cada litro d'água. Espere trinta minutos e pronto.



3 Depois que a água for fervida ou tratada, pode ser colocada no filtro, ou em outro recipiente limpo, com tampa.

Lave a cada 15 dias a vela do filtro com sal de cozinha ou açúcar.



Coloque uma colher de sopa de água sanitária ou hipoclorito de sódio em uma bacia com um litro de água.

LIMPEZA DE FRUTAS E VERDURAS



Deixe as frutas e verduras de molho por 30 minutos. Não precisa lavar novamente.