

MEDIDAS DE CONTROLE

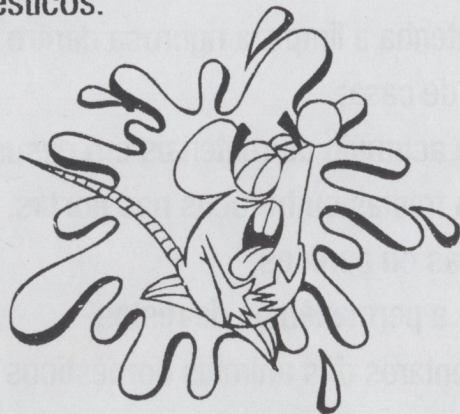
Existem dois tipos de medidas de controle no combate aos ratos:

1. ANTIRATIZAÇÃO


Antiratização é a eliminação de abrigos e alimentos disponíveis para os ratos. Com a falta do alimento e do abrigo, o rato vai embora.

2. DESRATIZAÇÃO

Desratização é a eliminação do rato através do uso de ratoeiras e/ou venenos raticidas. Entretanto, a utilização de raticidas é muito perigosa. Ela só deve ser feita por adultos para evitar o envenenamento de crianças e animais domésticos.



Tome muito cuidado ao usar raticidas. Dê sempre preferência à armadilhas. Caso seja necessária a utilização de raticidas procure um técnico.




INSTITUTO DE SAÚDE DO DISTRITO FEDERAL

Para maiores esclarecimentos procure:
GERÊNCIA DE CONTROLE DE ZOOSES - GCZ
SAIN - ESTRADA CONTORNO DO BOSQUE
LOTE 04 - BRASÍLIA-DF
TELEFONES: 226-9336


INSTITUTO DE SAÚDE
DO DISTRITO FEDERAL

PROTEJA SUA COMUNIDADE CONTRA



O RATO

O rato tem necessidade de roer para controlar o crescimento dos dentes. Ele destrói alimentos, tubos, fios de telefone, materiais diversos.




O rato vive onde encontra:

ALIMENTOS: lixo exposto, comidas de animais, mantimentos mal acondicionados e restos em geral;

ABRIGOS: materiais acumulados no chão junto a paredes e muros, jardins mal aparados, terreno baldio com lixo, entulho e mato alto, vãos e buracos nas construções, caixas de esgoto quebradas.

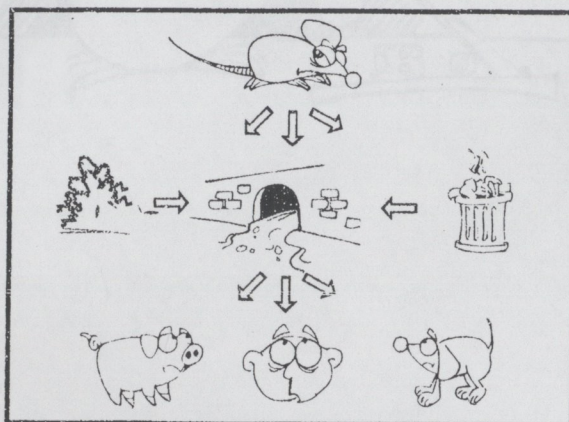
ÁGUA: esgoto, fossa aberta, etc.





VOCÊ SABIA?

Que a ratazana pode procriar até 8 vezes por ano e dar de 8 a 12 crias de cada vez.

Que o rato pode transmitir muitas doenças como leptospirose, peste, tifo murino, parasitoses intestinais, etc.



Que a transmissão da leptospirose se dá através do ambiente e utensílios contaminados pela urina do rato.



ALGUMAS SOLUÇÕES PRÁTICAS PARA EVITAR O RATO:

- guarde os gêneros alimentícios em recipientes apropriados (metais ou vidros) bem fechados;
- jogue no lixo restos de comida;
- coloque o lixo em coletores com tampa, ou em sacos plásticos, em locais elevados determinados pelo SLU, ou o enterre;
- mantenha a limpeza rigorosa dentro e fora de casa;
- evite acúmulo de materiais em desuso;
- vede frestas ou buracos nas portas, janelas ou paredes;
- evite a permanência de restos alimentares dos animais domésticos durante a noite.