

DÚVIDAS SOBRE A DENGUE

Muita gente tem dúvida sobre a dengue. É importante que você tire essas dúvidas para ficar um pouco mais tranquilo. O combate à dengue tem que fazer parte do seu dia-a-dia. Não podemos relaxar. Os ovos do mosquito da dengue continuam vivos por até um ano. Se a gente não combater o mosquito todos os dias, o problema vai continuar.

1. A dengue é transmitida pela picada do mosquito *Aedes aegypti* infectado com o vírus. Esses mosquitos costumam picar durante o dia, principalmente no início da manhã e no final da tarde.

2. Os sintomas da dengue são febre, dor de cabeça, dor no corpo e dor por trás dos olhos. A pessoa com dengue também pode apresentar dor nas juntas e manchas vermelhas na pele.

3. A pessoa que contrair a doença deve procurar o serviço de saúde, evitar o uso de medicamentos à base de ácido acetil salicílico, como Aspirina, AAS, Melhoral, dentre outros, e ingerir líquidos em abundância.

4. A melhor maneira de prevenir a dengue é impedir a reprodução do mosquito. O mosquito procura água acumulada para colocar seus ovos em recipiente como pneus, latas, garrafas plásticas, vasos de plantas, caixa d'água destampada, piscinas não tratadas, entre outros.

FAÇA A SUA PARTE.

**SECRETARIAS ESTADUAL
E MUNICIPAL DE SAÚDE**



**Ministério
da Saúde**

BRASIL X DENGUE

**VEJA AQUI AS TÁTICAS
PARA GANHAR ESSE JOGO.**



DIA  **FAÇA A SUA PARTE.**

O MOSQUITO DA DENGUE COLOCA SEUS OVOS ONDE TEM ÁGUA ACUMULADA

CONFIRA SE SUA CASA TEM ALGUM OBJETO QUE POSSA SE TRANSFORMAR EM CRIADOURO DO MOSQUITO DA DENGUE. MARQUE COM UM X APÓS TOMAR AS PROVIDÊNCIAS NECESSÁRIAS.




VASILHAME PARA ÁGUA DE ANIMAIS DOMÉSTICOS
Lave com bucha e sabão em água corrente pelo menos uma vez por semana.



ENTULHOS E LIXOS
Evite acumular entulho e lixo. São focos do mosquito da dengue.




VASOS SANITÁRIOS
Deixe a tampa sempre fechada. Em banheiro pouco usado dê descarga uma vez por semana.



PISCINA
Trate a água com cloro. Limpe-a uma vez por semana. Se não for usá-la, cubra bem. Se estiver vazia, coloque 1 kg de sal no ponto mais raso.




RALOS DE COZINHA, DE BANHEIRO, DE SAUNA E DE DUCHA
Verifique se há entupimento. Se houver, providencie o imediato desentupimento. Se não os estiver utilizando, mantenha-os fechados.



CALHAS DE ÁGUA DA CHUVA
Verifique se elas não estão entupidas. Remova folhas ou outros materiais que possam impedir o escoamento da água.



BANDEJA EXTERNA DE GELADEIRAS
Retire sempre a água. Lave a bandeja com água e sabão.



LAJES
Retire a água acumulada.



PRATINHOS DE VASOS DE PLANTAS OU DE XAXINS, DENTRO E FORA DE CASA
Escorra a água. Coloque areia até a borda do pratinho.



BROMÉLIAS OU OUTRAS PLANTAS QUE POSSAM ACUMULAR ÁGUA
É indispensável tratá-las com água sanitária na proporção de uma colher de sopa para um litro de água, regando, no mínimo, duas vezes por semana. Tire sempre a água acumulada nas folhas.



SUPORE DE GARRAFÕES DE ÁGUA MINERAL
Lave-os bem sempre que trocar os garrafões.



CACOS DE VIDRO NOS MUROS
Coloque areia em todos aqueles que possam acumular água.



PNEUS VELHOS
Entregue-os aos serviços de limpeza urbana. Caso realmente precise mantê-los, seque-os e guarde-os em local coberto.



ESPELHOS D'ÁGUA, LAGOS E CASCATAS DECORATIVAS
Mantenha-os sempre limpos. Crie peixes, pois eles se alimentam de larvas. Se não quiser criar peixe, mantenha a água tratada com cloro ou encha-os de areia.



TAMPINHAS DE GARRAFA, CASCA DE OVO, LATINHAS, SAQUINHOS PLÁSTICOS DE CIGARROS, EMBALAGENS PLÁSTICAS E DE VIDRO, COPOS DESCARTÁVEIS OU QUALQUER OUTRO OBJETO QUE POSSA ACUMULAR ÁGUA
Coloque tudo em um saco plástico, feche bem e jogue no lixo.



GARRAFAS DE VIDRO OU PET, BALDES E VASOS DE PLANTAS
Guarde-os vazios e virados para baixo.



TONÉIS E DEPÓSITOS DE ÁGUA
Lave as paredes internas com bucha e sabão. Tampe com telas aqueles que não tenham tampas próprias.



LIXEIRAS DENTRO E FORA DE CASA
Feche bem o saco plástico e mantenha a lixeira tampada.