

# DÚVIDAS SOBRE A DENGUE.

Muita gente tem dúvida sobre a dengue. E é importante que você tire essas dúvidas para ficar um pouco mais tranqüilo. O combate à dengue tem que fazer parte do seu dia-a-dia. Não podemos relaxar. Os ovos do mosquito da dengue continuam vivos por até um ano. Se a gente não combater a dengue todos os dias, o problema vai continuar.

1. A dengue é transmitida pela picada do mosquito *Aedes aegypti* infectado com o vírus. Esses mosquitos costumam picar durante o dia, principalmente no início da manhã e no final da tarde.

2. Os sintomas da dengue são febre, dor de cabeça, dor no corpo e dor por trás dos olhos. A pessoa com dengue pode também apresentar dor nas juntas e manchas vermelhas na pele.

3. A pessoa que contrair a doença deve procurar o serviço de saúde, evitar o uso de medicamentos à base de ácido acetil salicílico, como aspirina, AAS, melhoral, dentre outros, e ingerir líquidos em abundância.

4. A melhor maneira de prevenir a dengue é impedir a reprodução do mosquito. O mosquito procura água acumulada para colocar seus ovos em recipientes como pneus, latas, garrafas plásticas, vasos de planta, caixas d'água destampadas e piscinas não tratadas, entre outros.




**Ministério  
da Saúde**

**NÃO DÊ MOLE  
PRO MOSQUITO  
DA DENGUE**

**CONFIRA AQUI SE  
VOCÊ ESTÁ FAZENDO  
A SUA PARTE NO  
COMBATE À DENGUE.**

**O MOSQUITO DA DENGUE COLOCA SEUS OVOS EM RECIPIENTES COM ÁGUA ACUMULADA.**

**CONFIRA SE SUA CASA TEM ALGUM OBJETO QUE POSSA SE TRANSFORMAR EM CRIADOURO DO MOSQUITO DA DENGUE. MARQUE COM UM X APÓS TOMAR AS PROVIDÊNCIAS NECESSÁRIAS.**



**PRATINHOS DE VASOS DE PLANTAS OU DE XAXINS, DENTRO E FORA DE CASA**

Escorra a água. Coloque areia até a borda do pratinho.



**BROMÉLIAS OU OUTRAS PLANTAS QUE POSSAM ACUMULAR ÁGUA**

É indispensável tratá-las com água sanitária na proporção de 1 colher de sopa para 1 litro de água, regando, no mínimo, duas vezes por semana. Tire sempre a água acumulada nas folhas.



**LIXEIRAS DENTRO E FORA DE CASA**

Feche bem o saco plástico e mantenha a lixeira tampada.



**TAMPINHAS DE GARRAFAS, CASCA DE OVO, LATINHAS, SAQUINHOS PLÁSTICOS DE CIGARROS, EMBALAGENS PLÁSTICAS E DE VIDRO, COPOS DESCARTÁVEIS OU QUALQUER OUTRO OBJETO QUE POSSA ACUMULAR ÁGUA**

Coloque tudo em um saco plástico, feche bem e jogue no lixo.




**VASILHAME PARA ÁGUA DE ANIMAIS DOMÉSTICOS**

Lave com bucha e sabão em água corrente, pelo menos uma vez por semana.



**VASOS SANITÁRIOS**

Deixe a tampa sempre fechada. Em banheiros pouco usados, dê descarga uma vez por semana.



**RALOS DE COZINHA, DE BANHEIRO, DE SAUNA E DE DUCHA**

Verifique se há entupimento. Se houver, providencie o imediato desentupimento. Se não estiver utilizando-os, mantenha-os fechados.



**BANDEJA EXTERNA DE GELADEIRAS**

Retire sempre a água. Lave a bandeja com água e sabão.



**SUPORE DE GARRAFÕES DE ÁGUA MINERAL**

Lave-os bem sempre que for trocar os garrafões.



**LAGOS, CASCATAS, ESPELHOS D'ÁGUA DECORATIVOS**

Mantenha-os sempre limpos. Crie peixes, pois eles se alimentam de larvas. Se não quiser criar peixes, mantenha a água tratada com cloro ou encha-os de areia.




**TONÉIS E DEPÓSITOS DE ÁGUA**

Lave com bucha e sabão as paredes internas. Tampe com telas aqueles que não tenham tampa própria.



**ENTULHOS E LIXOS**

Evite acumular entulho e lixo. São focos de dengue.



**PISCINAS**

Trate a água com cloro. Limpe uma vez por semana. Se não for usá-la, cubra bem. Se estiver vazia, coloque 1 kg de sal no ponto mais raso.



**CALHAS DE ÁGUA DA CHUVA**

Verifique se elas não estão entupidas. Remova folhas ou outros materiais que possam impedir o escoamento da água.



**LAJES**

Retire a água acumulada.



**CACOS DE VIDRO NOS MUROS**

Coloque areia em todos aqueles que possam acumular água.



**PNEUS VELHOS**

Entregue aos serviços de limpeza urbana. Caso realmente precise mantê-los, guarde-os em local coberto.



**GARRAFAS DE VIDRO OU PET, BALDES, VASOS DE PLANTAS**

Guardá-los vazios e com a boca para baixo.