



O Brasil com mais Saúde

Ministério
da Saúde



OFICINA

**Brasileirinhas e brasileiros saudáveis,
primeiros passos para o desenvolvimento
nacional**

Oficina Brasileirinhas e brasileirinhos saudáveis

- **Prioridades do Ministério da Saúde para 2010**
- **Orçamento para 2010**
- **Calendário eleitoral; repasse de recursos fundo a fundo e convênios**
- **Reunião com a Presidência da República/Gilberto Carvalho**
 - Minuta para decreto presidencial/interministerial
 - Apoio financeiro para ações definidas pelo GT
 - Ampliação do escopo de trabalho com inclusão de alguns municípios do Programa Territórios da Cidadania
- **Funcionamento do GT/Portaria GM**

Oficina Brasileirinhas e brasileiros saudáveis

- **05 oficinas em 2010- PROPOSTA QUE PODE SER AJUSTADA**
 - Fevereiro – 23, terça-feira:**
Apresentação da estratégia após reunião com a Presidência da República
 - Mai – 27, quinta-feira:**
Acolhimento das experiências das redes e hierarquização dos desafios
 - Julho – 29, quinta-feira:**
Implementação do debate transversal com a presença de todos os ministérios
 - Setembro – 30, quinta-feira:**
Debate da primeira versão dos Brasileirinhos e Brasileirinhas Saudáveis como política de Estado
 - Novembro – 25, quinta-feira:**
Aprovação nesse fórum da proposta de Política de Estado a ser encaminhada à Presidência da República

Oficina Brasileirinhas e brasileirinhos saudáveis

- **Núcleo executivo do MS/SUS**
 - Presidência da República
 - Gabinete do Ministro
 - Fiocruz
 - Departamento de Atenção Básica
 - Área técnica da saúde da criança
 - Área técnica da saúde da mulher
 - Área técnica da saúde mental
 - PNH
 - Conass
 - Conasems

Oficina Brasileirinhas e brasileirinhos saudáveis

- **Grupos de trabalho**
- **Grupos de discussão on-line**
- **Reuniões bilaterais da coordenadora e/ou Núcleo Executivo com pesquisadores, gestores, parlamentares, academia, conselhos, Ongs, etc.**
- **Ampliação do Núcleo Executivo com a incorporação da Presidência da República e de outros ministérios**

Oficina Brasileirinhas e brasileirinhos saudáveis

- **Metodologia e organização da oficina do dia 23 de fevereiro de 2010**
 - Recepção aos participantes
 - Apresentação das prioridades para 2010
 - Apresentação da estratégia pela coordenadora do GT
 - Debate
 - Almoço
 - Apresentação de experiência
 - Grupos de Trabalho
 - Relatório dos Grupos
 - Encerramento

Reflexões Básicas

- **“Efetivar o encontro da reforma sanitária com a reforma psiquiátrica”**
- **“Os determinantes psíquicos vêm para juntar, agregar e não para separar políticas ou áreas técnicas”**
- **“A base para a implementação dessa estratégia é a ação na atenção primária em saúde com a transversalidade no plano governamental, com a educação, o desenvolvimento social, os direitos humanos, a política para as mulheres, o mundo do trabalho e a defesa civil”**

Calendário político eleitoral

Calendário político eleitoral, a ser reafirmado e publicado pelo TSE no dia 05 de março de 2010, conjuntamente com as instruções relativas às eleições gerais desse ano.

02 de abril – último dia para candidatos deixarem cargos públicos.

10 a 30 de junho – convenções dos partidos.

05 de julho- último dia para registro das candidaturas aos Governos Estaduais e Presidência da República; início da campanha eleitoral.

15 de agosto - início da propaganda em rádio e tv.

30 de setembro - último programa eleitoral de rádio e tv.

03 de outubro - 1º turno das eleições.

1º de novembro - início da propaganda em rádio e tv.

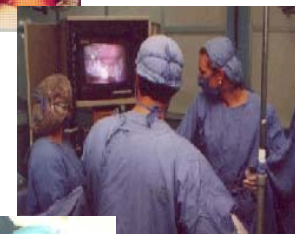
12 de novembro - último programa eleitoral de rádio e tv.

15 de novembro- 2º turno das eleições.

21 ANOS DO SUS – Evolução da Assistência à Saúde

21 ANOS DO SUS – Evolução da Assistência à Saúde

- Número de pessoas beneficiadas (1988 -2009)
De 30 milhões para 190 milhões
- Mortalidade infantil (1990 – 2009)
De 47,1 para 19,3 por mil nascidos vivos
- Transplantes (1997 – 2008)
De 3.765 para 19.125 ao ano
- Pacientes em terapia anti-retroviral (1997 – 2009)
De 35.900 para 188.000
- Medicamentos essenciais (1988 – 2009)
De 40 para 400



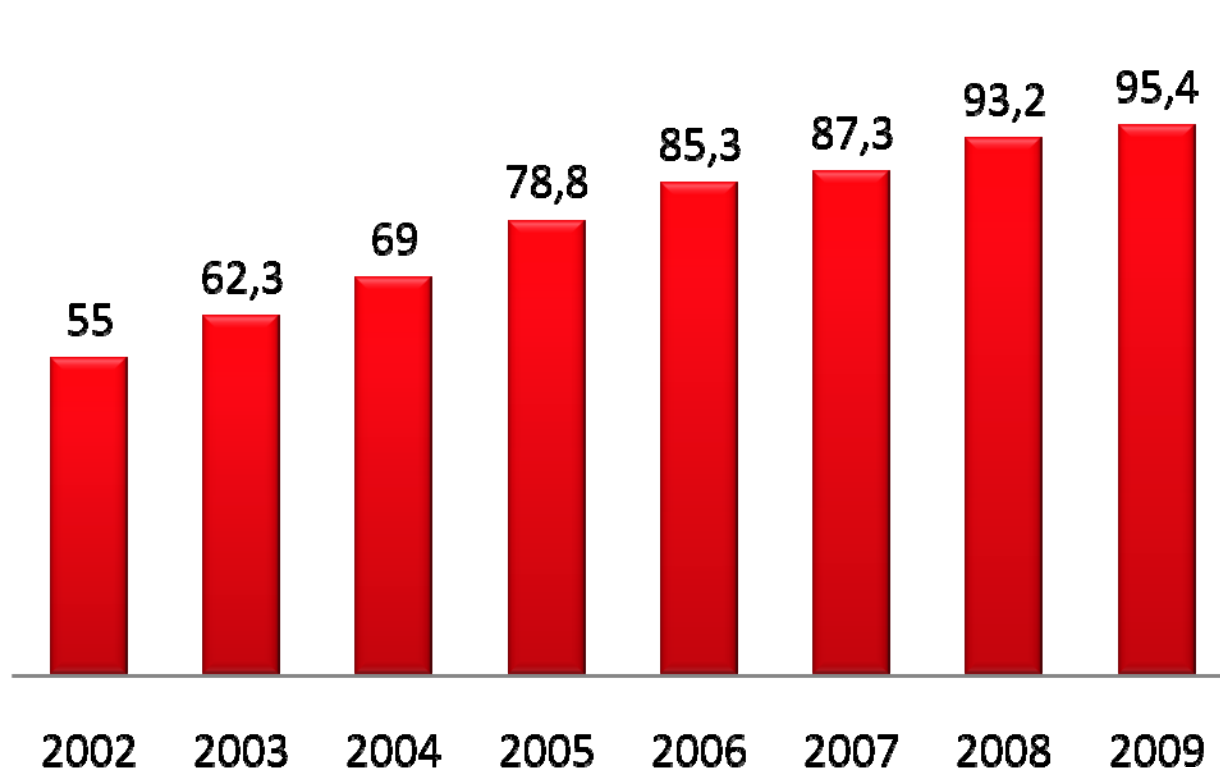
Atendimento no Sistema Único de Saúde

- **64 mil** estabelecimentos cadastrados no SUS
- **Mais de 70%** da população brasileira utiliza exclusivamente o SUS
- **130 milhões** de vacinas aplicadas/ano
- **188 mil pacientes/ano** com acesso à antiretrovirais
- **2,3 bilhões** de procedimentos ambulatoriais/ano
- **11,3 milhões** de internações/ano
- **254 milhões** de consultas/ano

RESULTADOS EM INDICADORES DE SAÚDE

Estratégia Saúde da Família

COBERTURA (EM MILHÕES DE PESSOAS)



73,5%
de aumento



Saúde da Família

Estratégia Saúde da Família II

IMPACTO - MORTALIDADE INFANTIL

Redução na taxa de mortalidade infantil é 20% maior nos municípios com Saúde da Família.

- A cada 10% de aumento da cobertura da Saúde da Família há **redução de 4,6%** da mortalidade infantil .
- **35 mil crianças deixaram de morrer** devido à expansão da Saúde da Família em cinco anos.

Fontes:

- Rocha, R., Soares, R. Evaluation the Impacto f Community Based Health Interventions: Evidence from Brazil's Family Health Program, 2009.
- Guanais, F., Macinko, J. An evaluation of the Family Health Program on Infant Mortality in Brazil, 2006.



Estratégia Saúde da Família III

IMPACTO - INDICADORES DE SAÚDE

- O número de mães com pré-natal é **10% maior**;
- Foram **evitadas 126 mil internações** em três anos;
- É **quatro vezes maior** o número de idosos atendidos em casa;
- Oferta de exames de câncer de colo de útero é **47% maior**.



Fontes:

- Ministério da Saúde, Saúde da Família no Brasil: Análise de Indicadores Seleccionados, 2008.
- DATASUS, 2007
- Ministério da Saúde, Saúde Brasil, 2009.
- Guanais, F., Macinko, J. Primary Care and Avoidable Hospitalizations. Evidence from Brazil, 2009.



Estratégia Saúde da Família IV

IMPACTO - INDICADORES SOCIAIS E ECONÔMICOS

- **6,8% mais ofertas de emprego** nos municípios com ESF;
- **4,5% mais crianças** matriculadas nas escolas nos municípios com ESF;
- Escolas rurais tiveram **5,8% mais crianças** matriculadas nos municípios com ESF;
- **Redução de 4,6%** na fecundidade de mulheres entre 18 e 55 anos nos municípios com ESF;
- **Economia de US\$ 63 milhões** devido às hospitalizações evitadas em três anos.

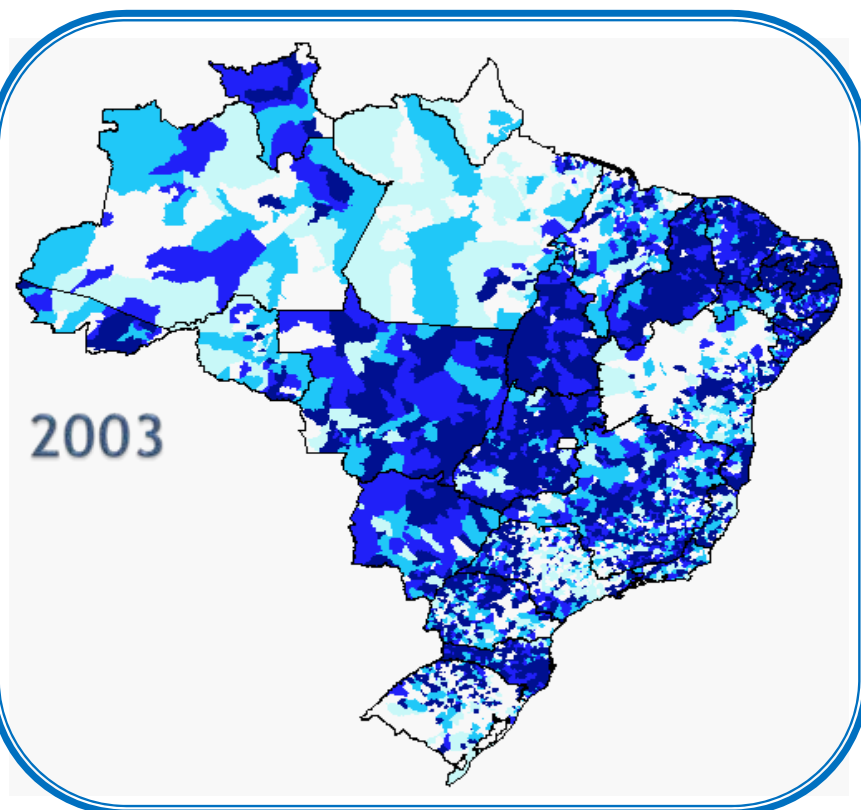
Fontes:

- Rocha, R., Soares, R. Evaluation the Impacto f Community Based Health Interventions: Evidence from Brazil's Family Health Program, 2009.
- Guanais, F., Macinko, J. Primary Care and Avoidable Hospitalizations. Evidence from Brazil, 2009.

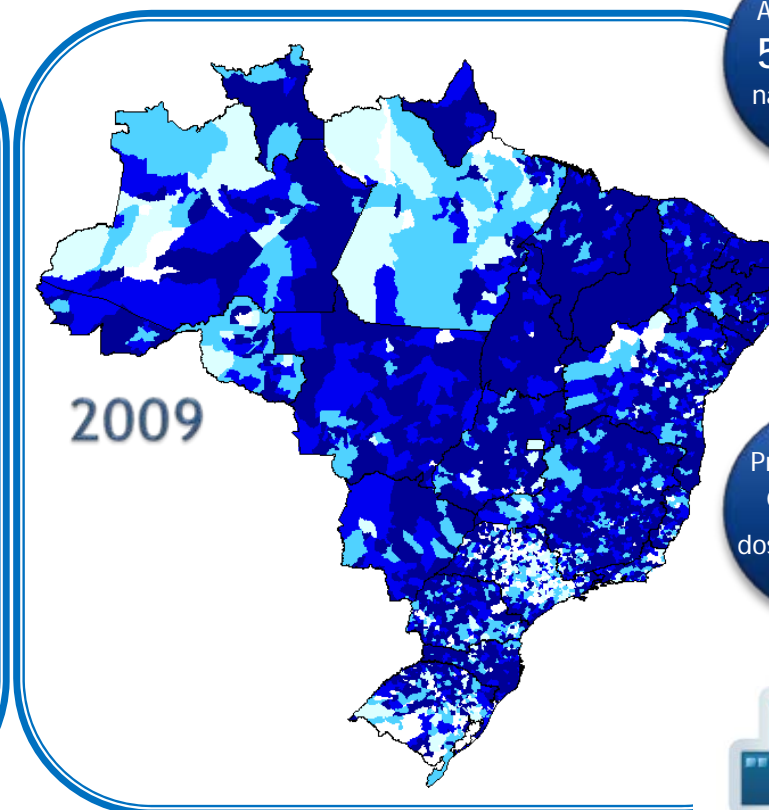


Estratégia Saúde da Família III

POPULAÇÃO COBERTA POR EQUIPES DE SAÚDE DA FAMÍLIA IMPLANTADAS



0% 0 a 25% 25 a 50%



50 a 75% 75 a 100%

Aumento de
56,78%
na cobertura

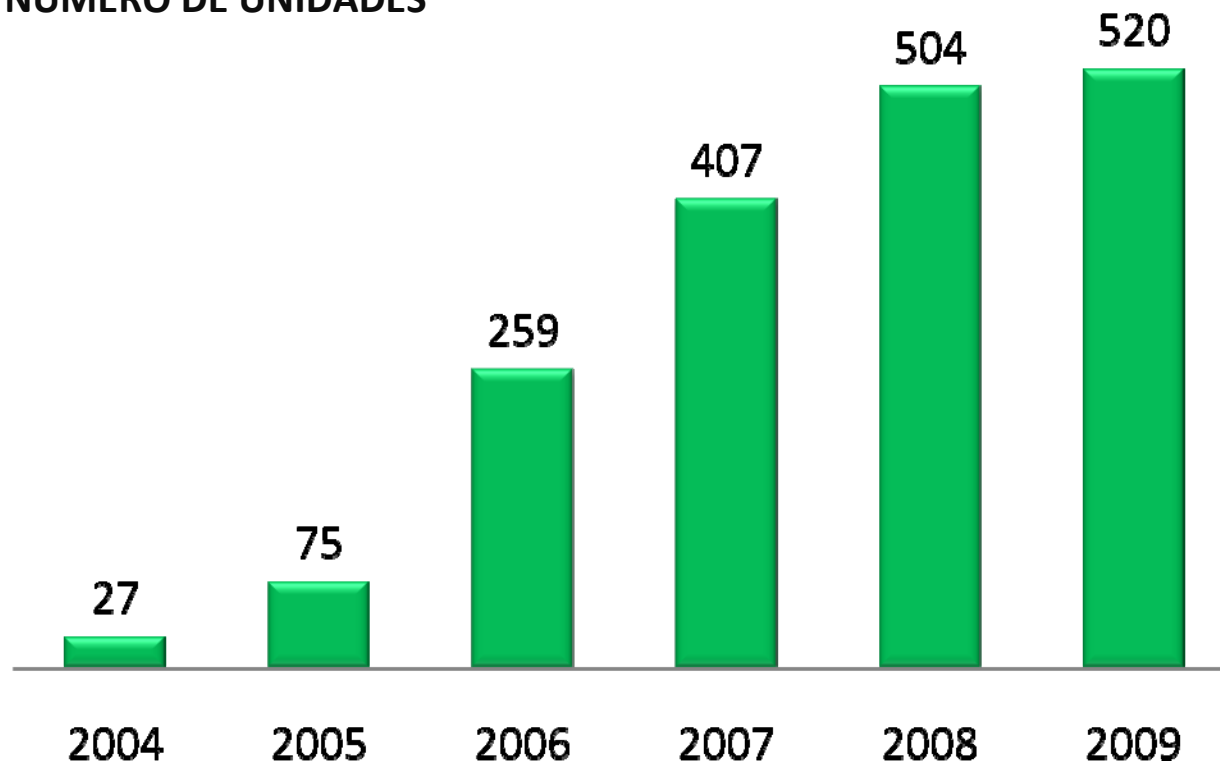
Presente em
94,2%
dos municípios



Saúde da Família

Farmácia Popular do Brasil

NÚMERO DE UNIDADES



1 milhão
de pessoas

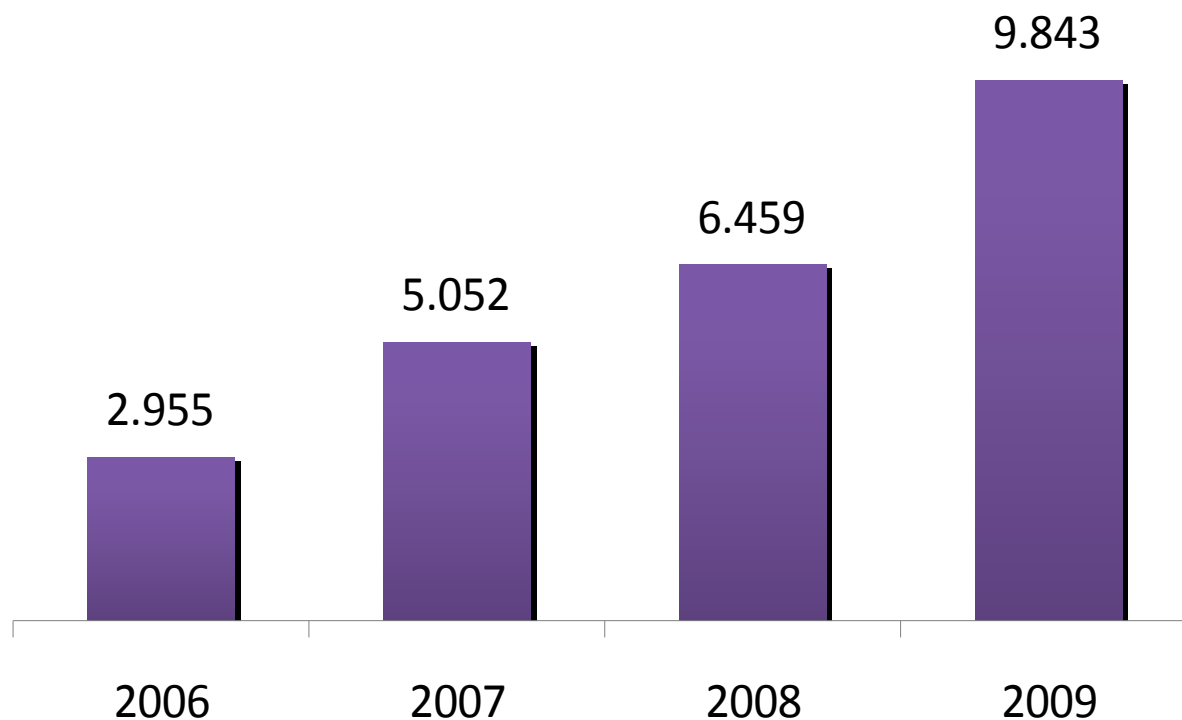
retira medicamento
a preço de custo
a cada mês

- Entre 2004 e 2009, foram realizados **36 milhões** de atendimentos



Aqui tem Farmácia Popular

NÚMERO DE ESTABELECIMENTOS CONVENIADOS



1,2 milhão
de pessoas

adquire por mês
medicamentos
com até 90% de desconto



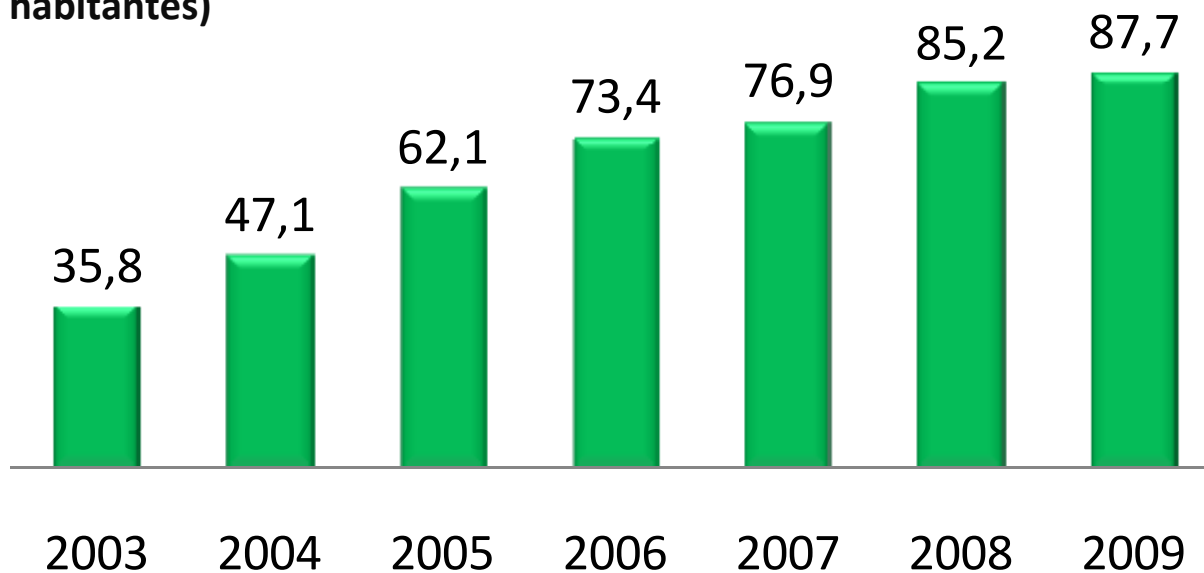
Aqui tem Farmácia Popular II

- **19.400 estabelecimentos** devem ser homologados como parceiros e **15.200** estarão operando dentro do programa até dezembro de 2011;
- **8,9 milhões** de atendimentos entre 2006 (quando foi criado) e julho de 2009;
- Foram incluídos os contraceptivos para o planejamento familiar em junho de 2007. Cerca de **280 mil mulheres compram** regularmente o produto.



Brasil Sorridente

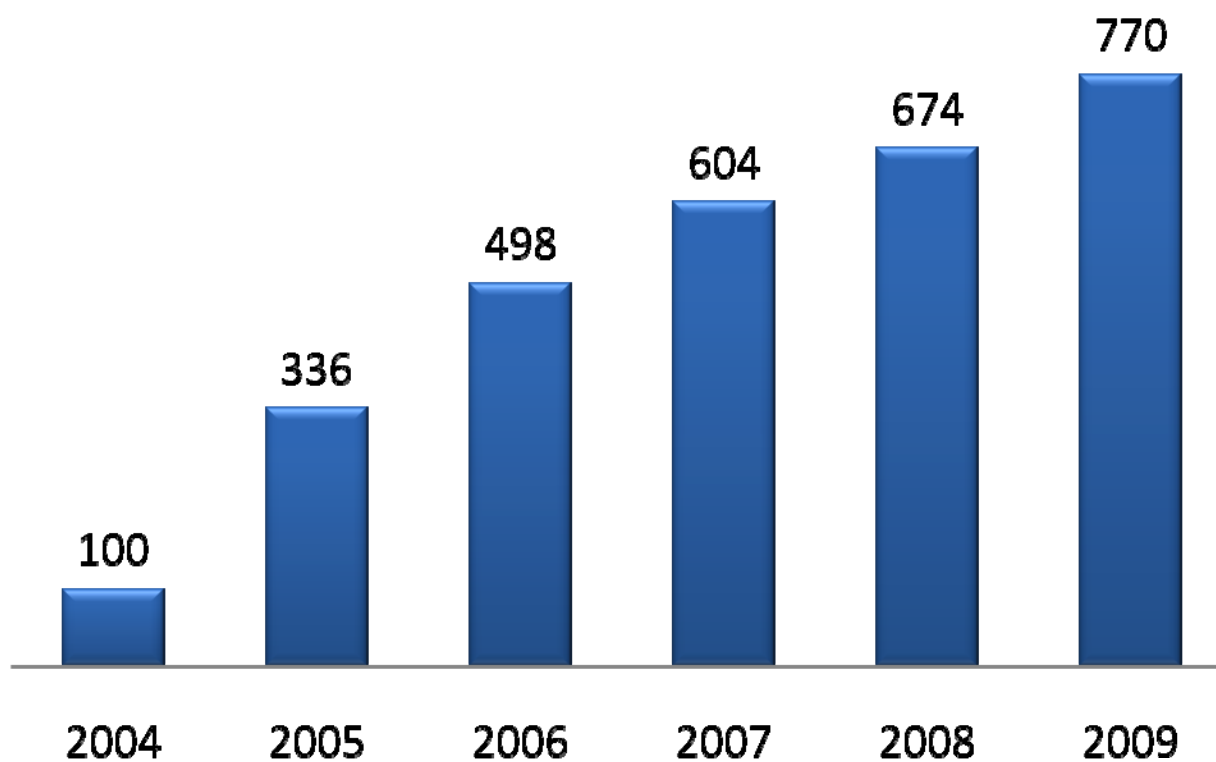
COBERTURA POPULACIONAL
(milhões de habitantes)



**BRASIL
SORRIDENTE**
A SAÚDE BUCAL LEVADA A SÉRIO

Brasil Sorridente II

CEOs (CENTROS DE ESPECIALIDADES ODONTOLÓGICAS)



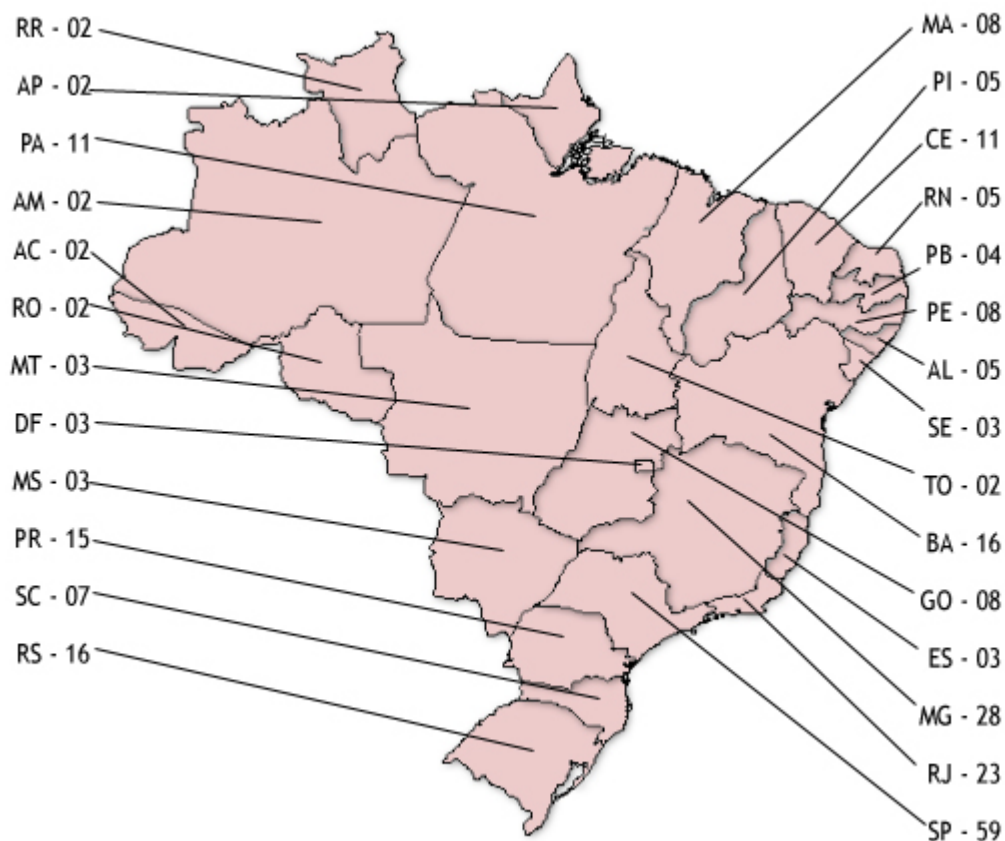
Brasil Sorridente IV

3 milhões de dentes
deixaram de ser extraídos



- O Programa, lançado em 2003, atende **87,9 milhões de pessoas**;
- As equipes estão distribuídas por **83% dos municípios** brasileiros;
- Foram doados mais de **6 mil consultórios** odontológicos;
- O número de Laboratórios de Prótese Dentária passou de **36 para 323** entre 2003 e 2009.

Unidades de Pronto Atendimento (UPAs)



256
unidades

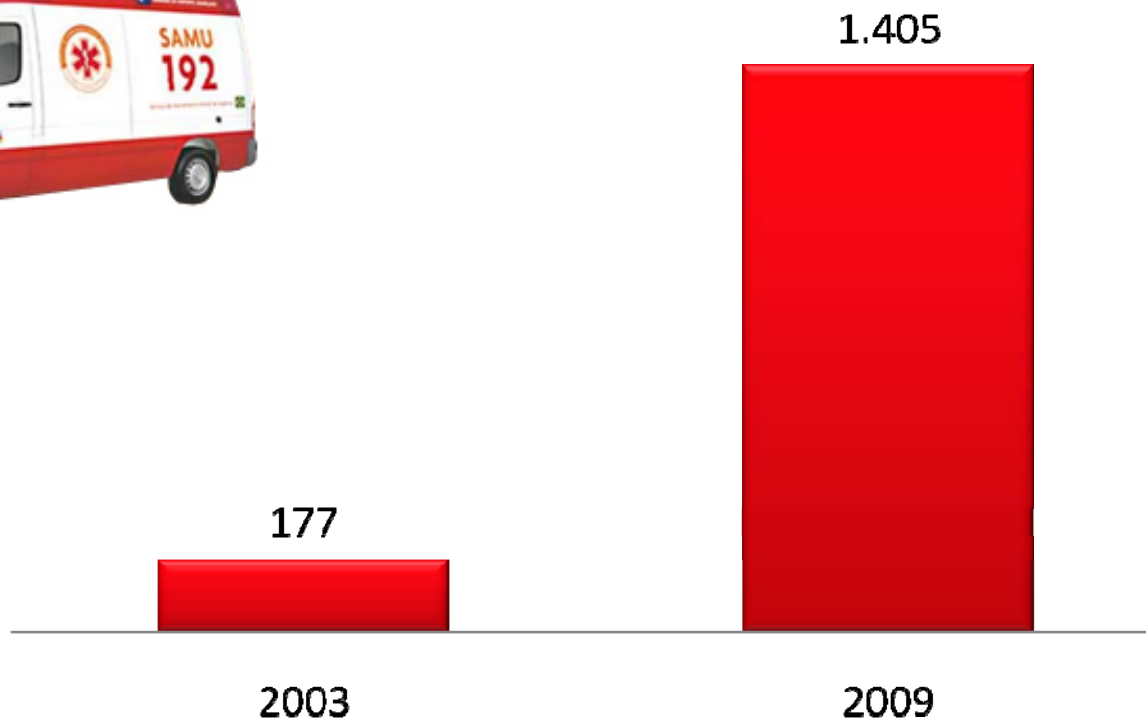
serão habilitadas até o fim de
2009 e funcionarão em
26 estados e no DF

R\$ 512,6
milhões

serão investidos na
construção das 256 UPAs

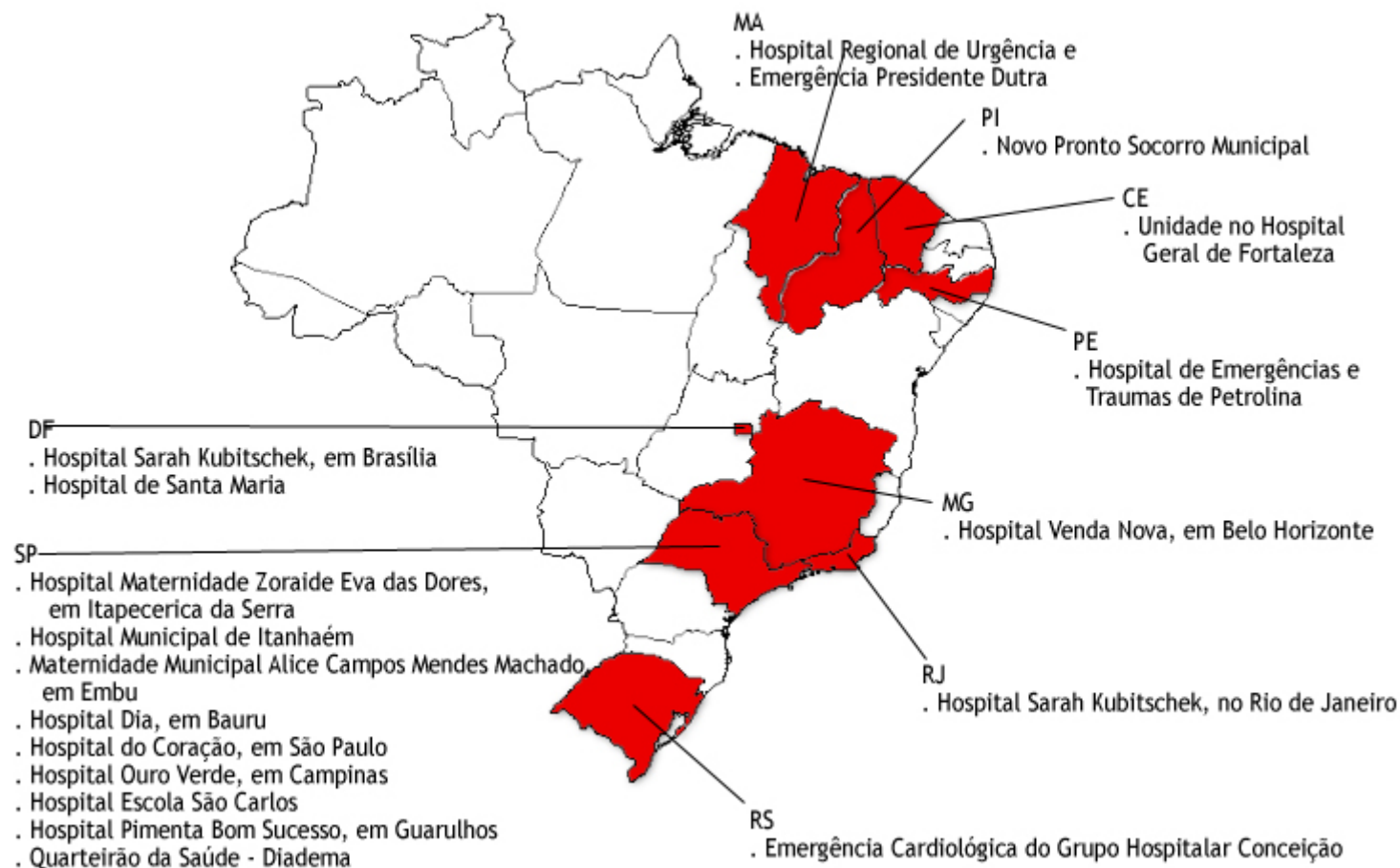
SAMU/192

NÚMERO DE AMBULÂNCIAS NO PAÍS

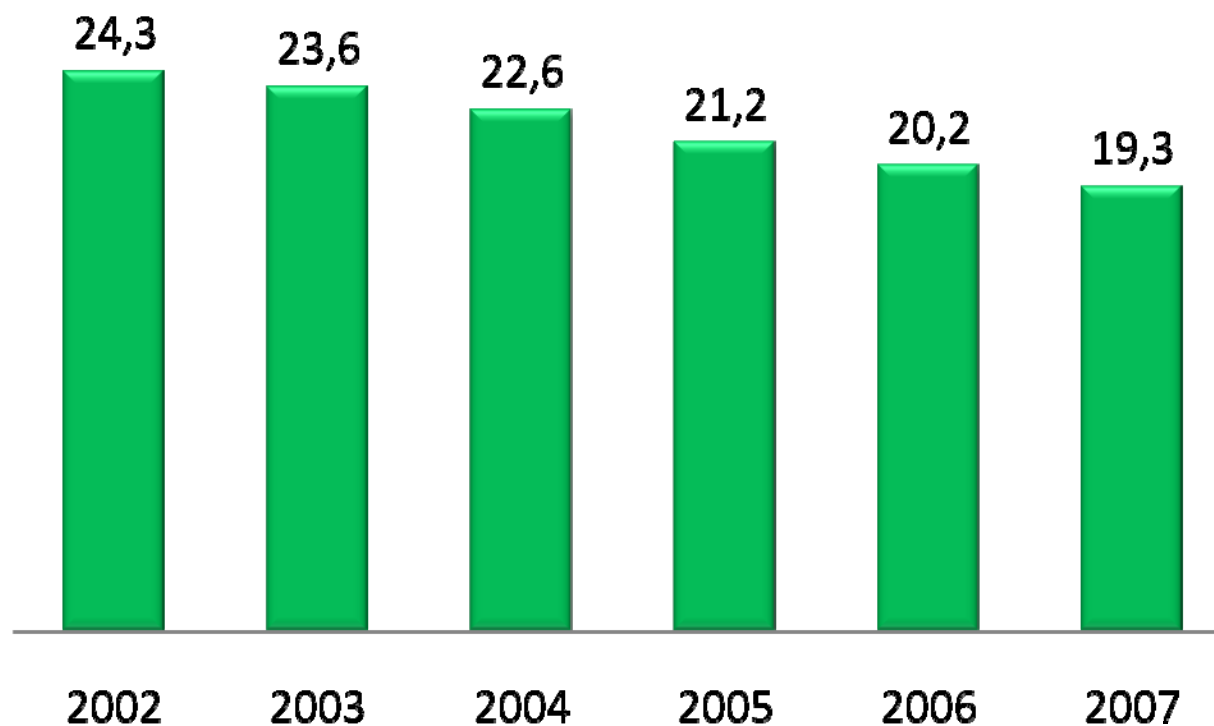


**SAMU
192**

Hospitais Inaugurados



Mortalidade Infantil I



20,5%
de redução

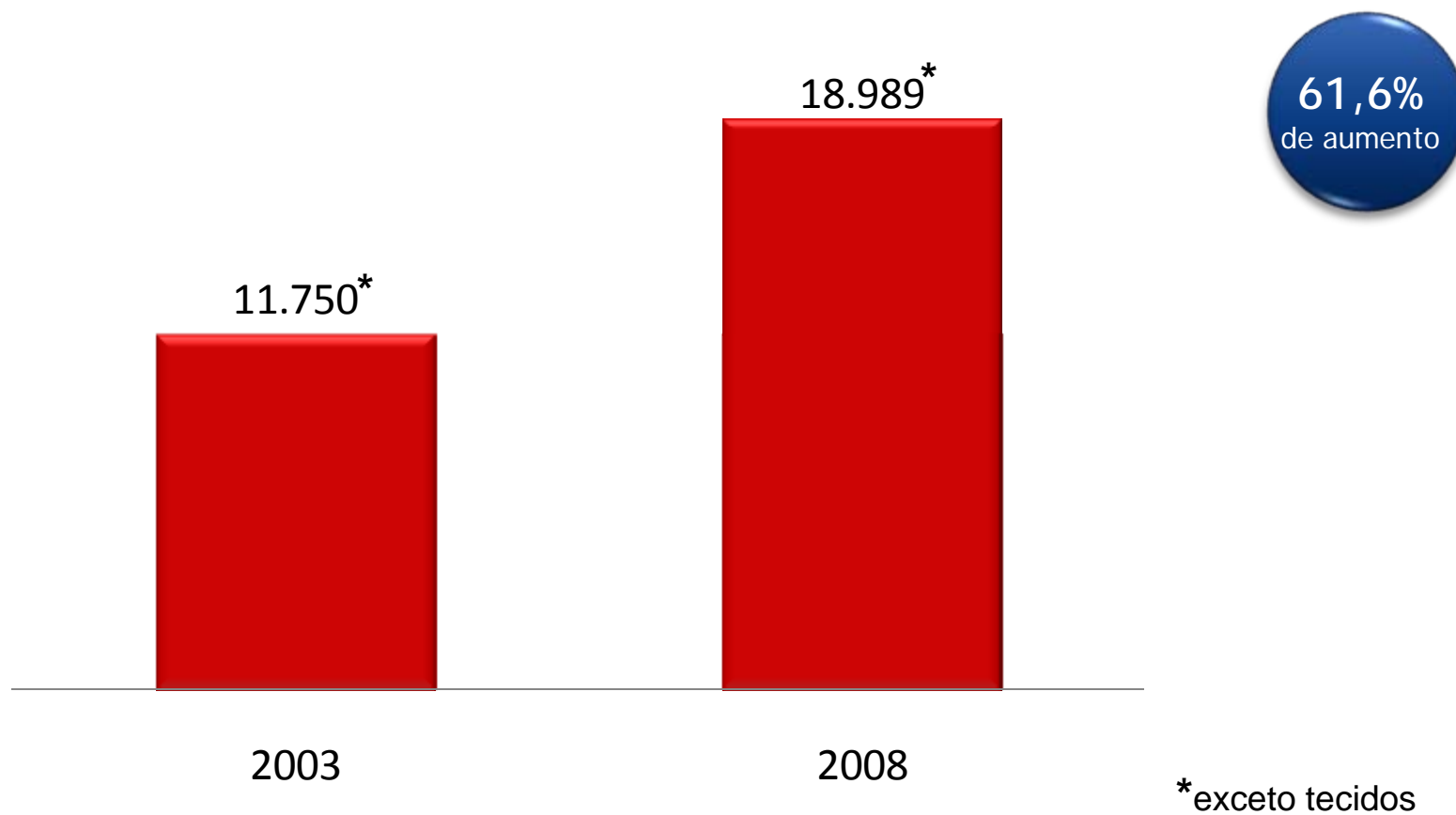
Desnutrição Infantil

A última PNDS revela que, em dez anos:

- **o déficit de peso x altura caiu 14%**, passando de 2,3%, em 1996, para 1,98%, em 2006 na faixa etária até cinco anos;
- **o déficit de peso x idade teve queda de 70%** (de 5,7% para 1,7%);
- **o déficit altura x idade caiu 30%** (de 10% para 7%) na mesma faixa etária.

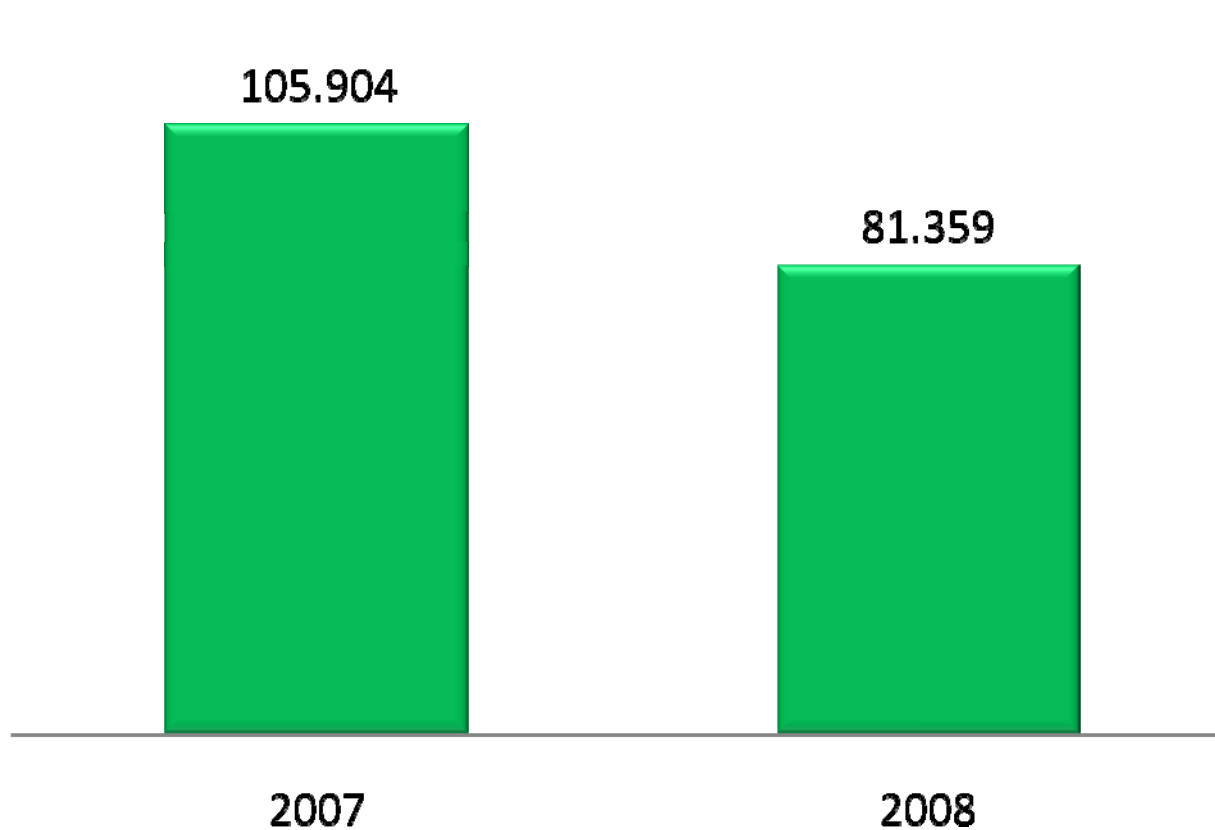
Transplantes de Órgãos

NÚMERO DE TRANSPLANTES DE DOADOR FALECIDO



Combate à Relação Álcool e Direção

NÚMERO DE HOSPITALIZAÇÕES



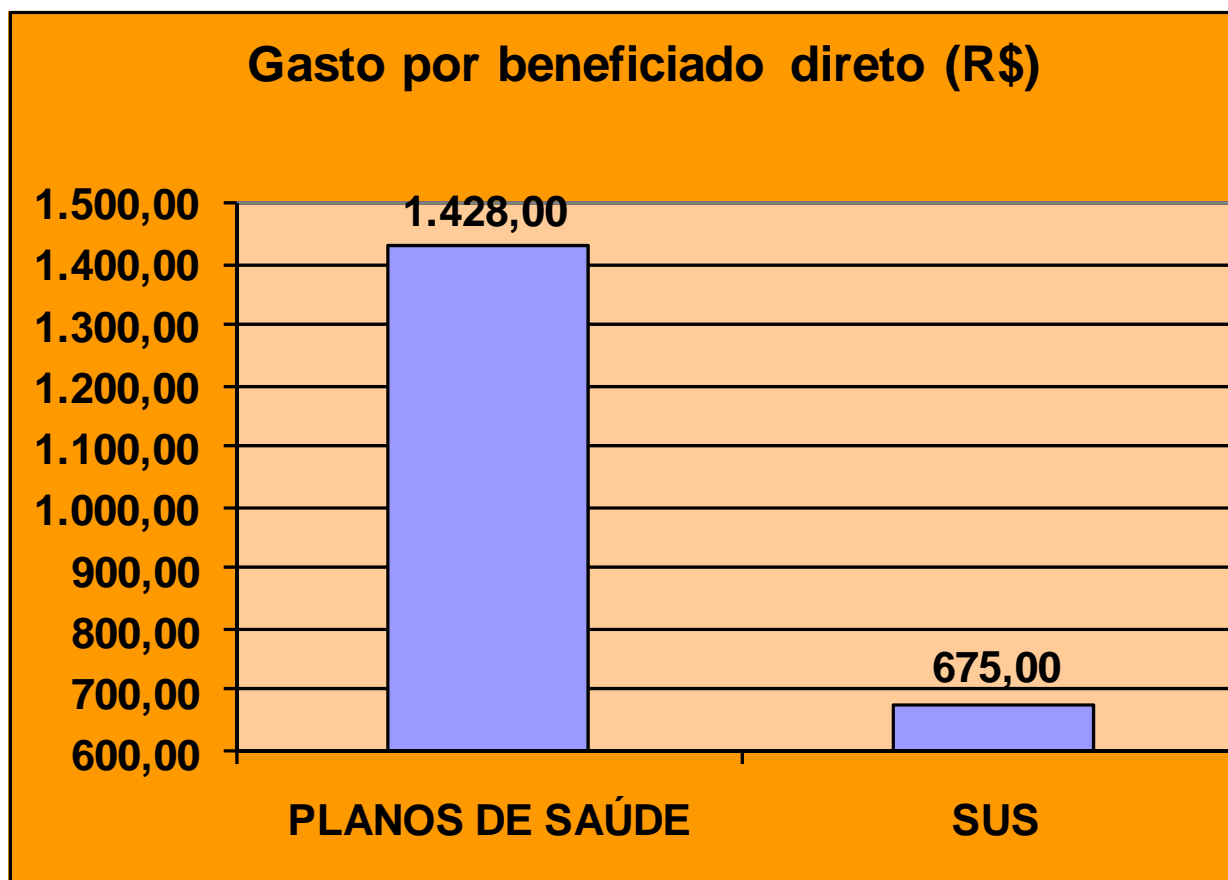
23%
de redução

Complexo Industrial da Saúde

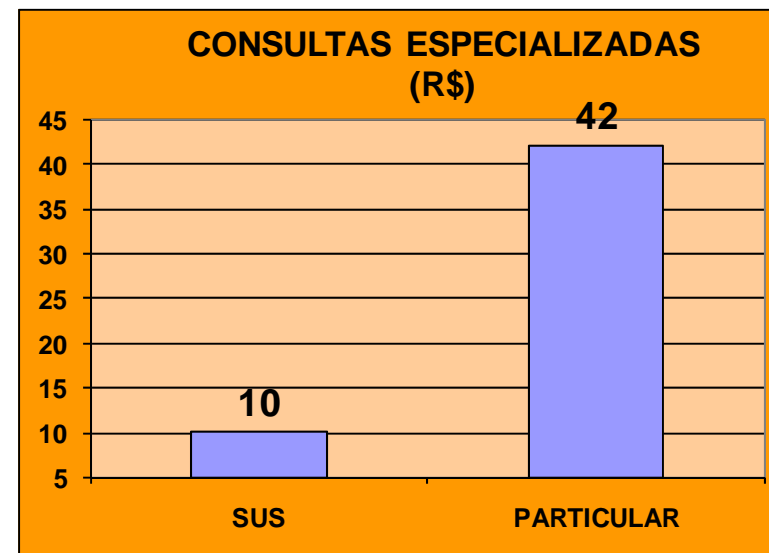
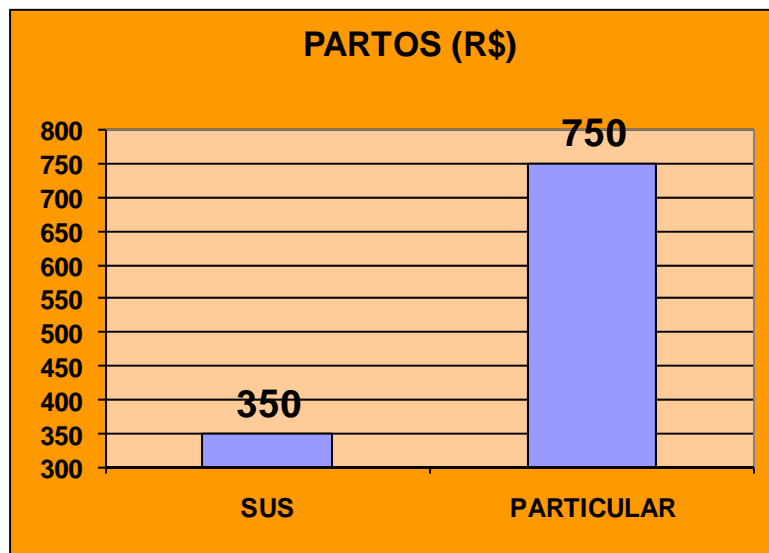


- Um novo olhar sobre a saúde: desenvolvimento, geração de riquezas e empregos.
- Uso do poder de compra do Estado
- Suporte para a expansão da capacidade produtiva
- P&D na agenda estratégica da área de saúde
- Rede tecnológica para o suporte das indústrias

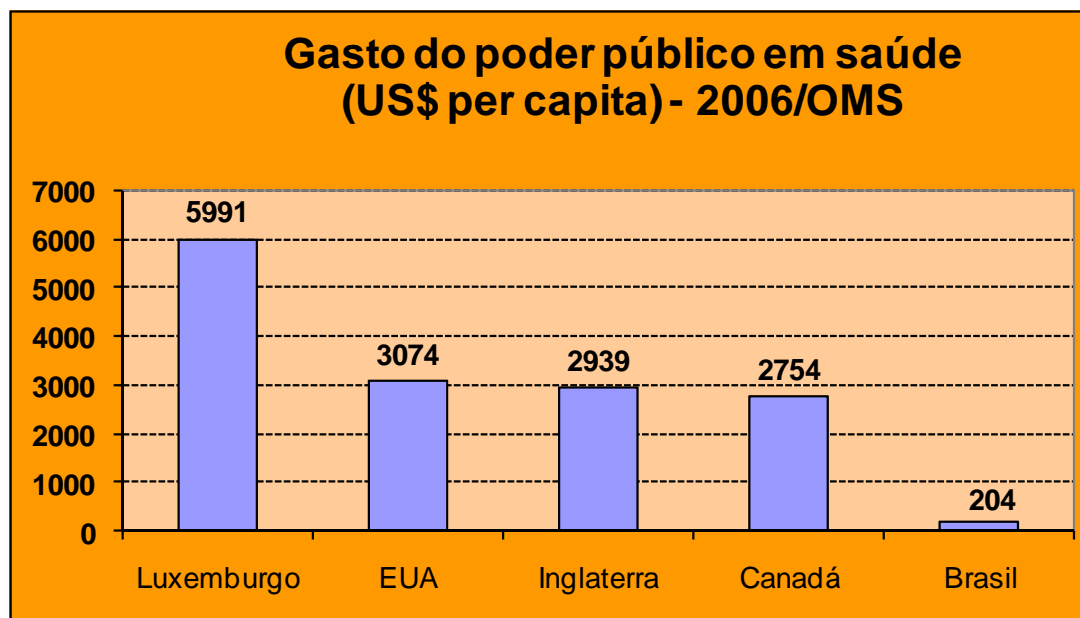
Financiamento da saúde



Pagamento por especialidade

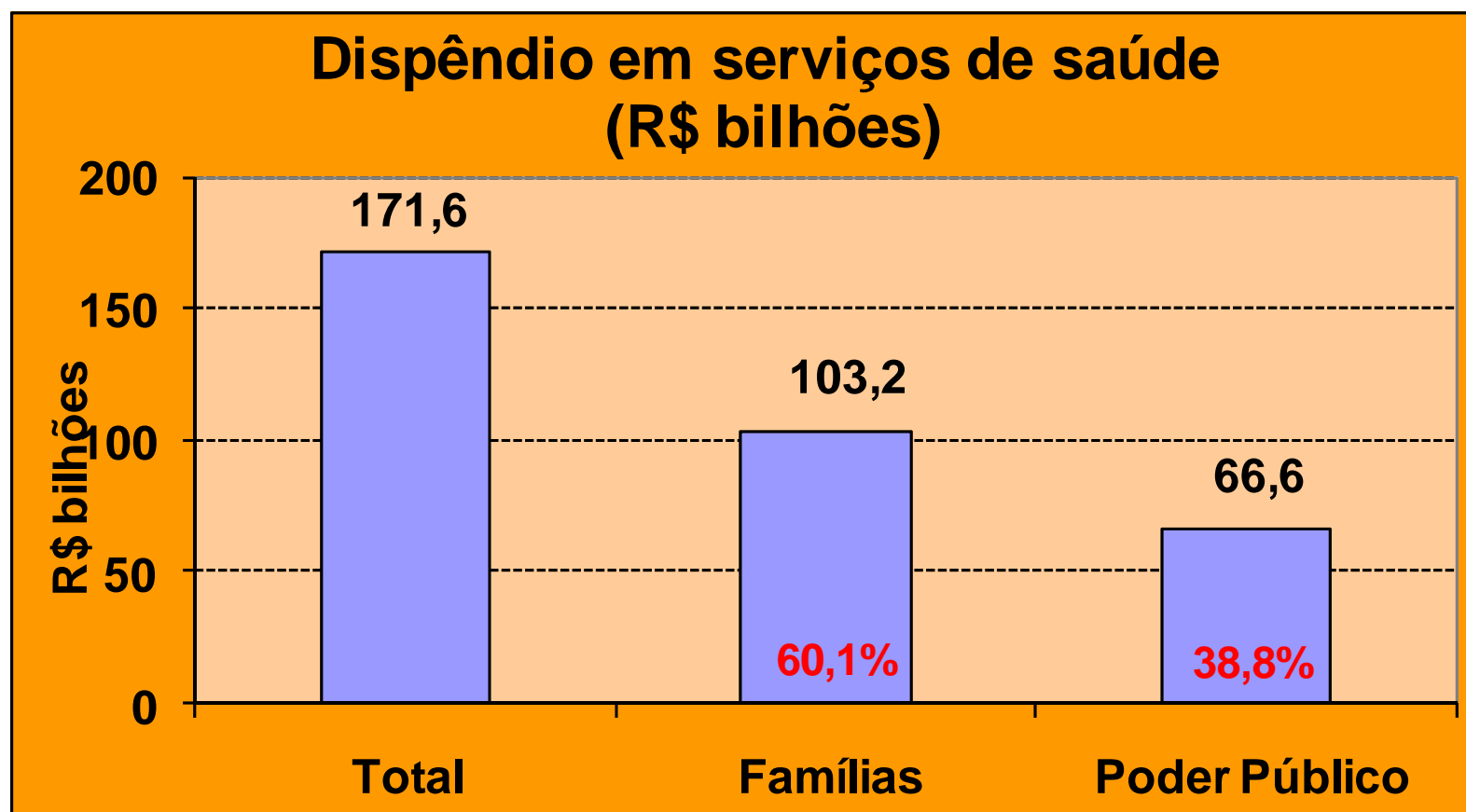


Financiamento no cenário internacional



- ▶ O Brasil está atrás de países como Costa Rica, Panamá, Argentina, Chile, México, Uruguai, Qatar e Chipre.

Distribuição dos gastos



Obrigado.