

Boletim Informativo SIOPS

Março 2023
V. 2 | N. 1



2023 Ministério da Saúde.



Esta obra é disponibilizada nos termos da Licença Creative Commons – Atribuição – Não Comercial – Compartilhamento pela mesma licença 4.0 Internacional.

É permitida a reprodução parcial ou total desta obra, desde que citada a fonte. A coleção institucional do Ministério da Saúde pode ser acessada, na íntegra, na Biblioteca Virtual em Saúde do Ministério da Saúde: bvsm.sau.gov.br.

Elaboração, distribuição e informações:

MINISTÉRIO DA SAÚDE

Secretaria-Executiva

Departamento de Economia da Saúde, Investimento e Desempenho

Coordenação-Geral de Economia da Saúde

Coordenação do Sistema de Informações sobre Orçamentos Públicos em Saúde

Esplanada dos Ministérios, bloco G, 3º andar

CEP 70.058-900 – Brasília/DF

Tels.: (61) 3315-3172/3173/3175/3176/2901

Site: <https://www.gov.br/saude/pt-br/acesso-a-informacao/siops>

E-mail: siops@saude.gov.br

Coordenação:

Erika Santos de Aragão

Vitor Hugo Tocci Lima

Comissão técnica:

Carla Emília Costa Cavalcanti – SIOPS/DESID/SE/MS

Celia Rodrigues Lima – SIOPS/DESID/SE/MS

Claudivan Januário da Silva – SIOPS/DESID/SE/MS

Darlene Lopes – SIOPS/DESID/SE/MS

Diego Diniz Lopes – SIOPS/DESID/SE/MS

Eric do Nascimento Lamounier – SIOPS/DESID/SE/MS

Fábio Júnio Luiz dos Santos – SIOPS/DESID/SE/MS

Paulo Cesar da F. Malheiro – SIOPS/DESID/SE/MS

Thiago Tavares Pereira – SIOPS/DESID/SE/MS

Wesley Rodrigues Trigueiro – SIOPS/DESID/SE/MS

Normalização:

Delano de Aquino Silva – Editora

MS/CGDI

Projeto gráfico, capa e diagramação:

Celia Rodrigues Lima

Fotografia da capa:

Canva

Fotografias:

Celia Rodrigues Lima

Ficha Catalográfica

Boletim Informativo SIOPS / Ministério da Saúde, Secretaria-Executiva, Departamento de Economia da Saúde, Investimento e Desempenho. – v. 1, n. 1 (abr. 2021)-. Brasília: Ministério da Saúde 2021-.

Trimestral

1. Sistema de Informações sobre Orçamentos Públicos em Saúde (SIOPS). I. Título.

CDU 614:336.14

Catálogo na fonte – Coordenação-Geral de Documentação e Informação – Editora MS – OS 2023/0239

Sumário

Apresentação	3
1 Comunicado número 01/2023 sobre a disponibilização dos arquivos de estrutura para preenchimento dos dados relativos ao 6º bimestre/2022	5
2 Comunicado número 02/2023 sobre a disponibilização da nova versão do software do SIOPS para transmissão e homologação dos dados, bem como da versão atualizada do arquivo de estrutura do SIOPS para preenchimento dos dados referentes ao 6º bimestre de 2022	6
3 Comunicado número 03/2023 sobre a disponibilização dos arquivos de estrutura para preenchimento/transmissão com atualização dos dados relativos ao 6º bimestre/2022	7
4 Comunicado número 04/2023 sobre o atraso na disponibilização dos arquivos de estrutura referentes ao 1º bimestre de 2023	8
5 Publicações	9
6 Panorama de transmissão de dados dos municípios, por UF, SIOPS referente ao 1º bimestre de 2022	10
7 Panorama de transmissão de dados dos municípios, por UF, SIOPS referente ao 2º bimestre de 2022	11
8 Panorama de transmissão de dados dos municípios, por UF, SIOPS referente ao 3º bimestre de 2022	12
9 Panorama de transmissão de dados dos municípios, por UF, SIOPS referente ao 4º bimestre de 2022	13
10 Panorama de transmissão de dados dos municípios, por UF, SIOPS referente ao 5º bimestre de 2022	14
11 Panorama de transmissão de dados dos municípios, por UF, SIOPS referente ao 6º bimestre de 2022	15
12 Panorama de transmissão de dados dos estados ao SIOPS referentes 1º ao 6º bimestre de 2022	16
13 Percentual de transmissão de dados, por bimestre, dos municípios ao SIOPS referentes ao 1º ao 6º bimestre de 2022	17
14 Percentual de transmissão de dados, por bimestre, dos estados ao SIOPS referentes ao 1º ao 6º bimestre de 2022	18
15 Panorama de municípios suspensos pela não homologação de dados no SIOPS referente ao 6º bimestre/2022	19
16 Panorama dos municípios que não cumpriram o mínimo constitucional em ASPS e consequentemente foram condicionados relativo ao envio de dados do SIOPS do 6º bimestre de 2021	20
17 Panorama dos entes condicionados relativo ao exercício 2021 que ainda não declararam despesas custeadas para compensação de valor não cumprido	20
18 Panorama dos municípios que não cumpriram o mínimo constitucional em ASPS e estão atualmente condicionados relativo ao envio de dados ao SIOPS do 6º bimestre de 2022	21
19 Panorama dos municípios que não cumpriram o mínimo constitucional em ASPS, e consequentemente foram condicionados e tiveram o valor totalmente redirecionado relativo ao envio de dados do SIOPS do 6º bimestre de 2022	22
20 Panorama dos municípios que informaram inicialmente que não cumpriram o mínimo constitucional em ASPS, foram condicionados e posteriormente retransmitiram informando o cumprimento do exercício 2022	23
21 Resumo de capacitações SIOPS 2022	24
22 Capacitações do SIOPS previstas para 2023	25

Apresentação

O Boletim Informativo SIOPS é uma publicação trimestral do Departamento de Economia da Saúde Investimento e Desempenho DESID/SECTICS/MS a partir da Coordenação do Sistema de Informações sobre Orçamentos Públicos em Saúde, para divulgação de informações técnicas sobre o sistema. Esta é a 8ª edição.

Em seu primeiro tópico, traz o comunicado de disponibilização dos arquivos de estrutura para preenchimento dos dados relativos ao 6º bimestre/2022

No segundo tópico, traz o comunicado de disponibilização da nova versão do software do SIOPS para transmissão e homologação dos dados, bem como da versão atualizada do arquivo de estrutura do SIOPS para preenchimento dos dados referentes ao 6º bimestre de 2022.

No terceiro tópico, traz-se o comunicado de disponibilização dos arquivos de estrutura para preenchimento/transmissão com atualização dos dados relativos ao 6º bimestre/2022.

No quarto tópico, traz-se comunicado número 04/2023 sobre o atraso na disponibilização dos arquivos de estrutura referentes ao 1º bimestre de 2023.

No quinto tópico tem-se um panorama de entes federados que transmitiram o 6º bimestre 2022 com percentual mínimo não cumprido e estão atualmente condicionados e inscritos no CAUC conforme Dec. 7827/2012.

No sexto tópico tem-se notícias sobre publicações do SIOPS.

No sétimo tópico tem-se um panorama de transmissão de dados, dos municípios, por UF, ao SIOPS referente ao 1º bimestre de 2022.

No oitavo tópico tem-se um panorama de transmissão de dados, dos municípios, por UF, ao SIOPS referente ao 2º bimestre de 2022.

No nono tópico tem-se um panorama de transmissão de dados, dos municípios, por UF, ao SIOPS referente ao 3º bimestre de 2022.

No décimo tópico tem-se um panorama de transmissão de dados, dos municípios, por UF, ao SIOPS referente ao 4º bimestre de 2022.

No décimo primeiro tópico tem-se um panorama de transmissão de dados dos municípios, por UF, ao SIOPS referente ao 5º bimestre de 2022.

No décimo segundo tópico tem-se um panorama de transmissão de dados dos municípios, por UF, ao SIOPS referente ao 6º bimestre de 2022.

No décimo terceiro tópico tem-se os percentuais de transmissão de dados, por bimestre, dos estados ao SIOPS referente ao 1º ao 6º bimestre de 2022.

No décimo quarto tópico tem-se os percentuais de transmissão de dados, por bimestre, dos municípios ao SIOPS referente ao 1º ao 6º bimestre de 2022.

No décimo quinto tópico tem-se os percentuais de transmissão de dados, por bimestre, dos estados ao SIOPS referente ao 1º ao 6º bimestre de 2022.

--- No décimo sexto tópico tem-se um panorama de municípios suspensos pela não homologação de dados no SIOPS referente ao 6ª bimestre/2022.

--- No décimo sétimo tópico tem-se um panorama dos municípios que não cumpriram o mínimo constitucional em ASPS e consequentemente foram condicionados relativo ao envio de dados do SIOPS referente ao 6º bimestre de 2021.

--- No décimo oitavo tópico tem-se um panorama dos entes condicionados relativo ao exercício 2021 que ainda não declararam despesas custeadas para compensação de valor não cumprido.

--- No décimo nono tópico tem-se um panorama dos municípios que não cumpriram o mínimo constitucional em ASPS e foram condicionados relativo ao envio de dados do SIOPS do 6º bimestre de 2022.

--- No vigésimo tópico tem-se um panorama dos municípios que não cumpriram o mínimo constitucional em ASPS, foram condicionados e tiveram o valor totalmente redirecionado relativo ao envio de dados do SIOPS do 6º bimestre de 2022.

--- No vigésimo primeiro tópico tem-se um panorama dos municípios que informaram inicialmente que não cumpriram o mínimo constitucional em ASPS, foram condicionados e posteriormente retransmitiram informando o cumprimento do exercício 2022.

--- No vigésimo segundo tópico tem-se um panorama das capacitações do SIOPS realizadas em 2022.

--- E finalmente no vigésimo terceiro tópico tem-se um cronograma de capacitações do SIOPS para 2023.

1 Comunicado número 01/2023 sobre a disponibilização dos arquivos de estrutura para preenchimento dos dados relativos ao 6º bimestre/2022



MINISTÉRIO DA SAÚDE
SECRETARIA-EXECUTIVA

DEPARTAMENTO DE ECONOMIA DA SAÚDE, INVESTIMENTOS E DESEMPENHO
Espalanada dos Ministérios Bloco G 3º andar Tel. 3315-2901 Brasília – DF Cep: 70.058-900

Comunicado CSIOPS 001/2023.

Brasília, 12 de janeiro de 2023.

- **Disponibilização dos arquivos de estrutura para preenchimento dos dados relativos ao 6º bimestre/2022**

Prezados usuários do SIOPS,

O Ministério da Saúde, por meio do Departamento de Economia da Saúde, Investimentos e Desenvolvimento (DESID), informa que, **em 12/01/2023 foram disponibilizados os arquivos de estrutura para preenchimento dos dados referentes ao 6º bimestre/2022**. O arquivo de estrutura pode ser baixado no site do SIOPS, na página do [Módulo de Gestores](#).

A fim de alertar os atores envolvidos com o Sistema para o prazo de envio dos dados anuais do SIOPS e as penalidades decorrentes do não envio destes, segue abaixo fluxograma dos prazos e penalidades (**ver anexo**).

Importante deixar claro que ainda **NÃO É POSSÍVEL REALIZAR A HOMOLOGAÇÃO DOS DADOS no sistema**. Tão logo o SIOPS esteja disponível para receber as informações, será publicado novo comunicado a fim de dar ciência a todos os interessados.

Sugerimos aos entes para preparar os dados para transmissão a partir dos arquivos de estrutura disponibilizados.

Para maiores informações, a Coordenação do SIOPS coloca-se à disposição por meio dos telefones (61)3315-3173/3172/2901/2823, ou ainda, no endereço eletrônico siops@saude.gov.br.

Atenciosamente,

Coordenação do Sistema de Informações sobre Orçamentos Públicos em Saúde
(CSIOPS)

Coordenação-Geral de Economia da Saúde (CGES)
Departamento de Economia da Saúde, Investimentos e Desenvolvimento (DESID).

Link comunicado n.º 1/2023: <https://www.gov.br/saude/pt-br/acesso-a-informacao/siops/publicacoes/comunicados/2023/comunicado-001-2023-siops-2022-disponibilizacao-versao-preenchimento-6o-bimestre-v1-1.pdf/view>

2 Comunicado número 02/2023 sobre a disponibilização da nova versão do software do SIOPS para transmissão e homologação dos dados, bem como da versão atualizada do arquivo de estrutura do SIOPS para preenchimento dos dados referentes ao 6º bimestre de 2022



MINISTÉRIO DA SAÚDE
SECRETARIA DE CIÊNCIA, TECNOLOGIA, INOVAÇÃO E COMPLEXO DA SAÚDE
DEPARTAMENTO DE ECONOMIA DA SAÚDE, INVESTIMENTO E DESEMPENHO
Esplanada dos Ministérios Bloco G, Edifício Sede, 3º Andar – Brasília – DF Cep: 70.058-900

Comunicado CSIOPS 002/2023.

Brasília, 27 de janeiro de 2023.

- Disponibilização da nova versão do software do SIOPS para transmissão e homologação dos dados relativos ao 6º bimestre/2022 e de novo arquivo de estrutura

Prezados usuários do SIOPS,

O Ministério da Saúde, por meio do Departamento de Economia da Saúde, Investimento e Desempenho (DESID), informa que, em 27/01/2023 foi disponibilizada nova versão do software do SIOPS para transmissão e homologação dos dados relativos ao 6º bimestre de 2022, bem como liberada atualização do respectivo arquivo de estrutura, ou seja, faz-se necessária a atualização de ambos.

Orientamos aos usuários que antes de proceder com as atualizações da versão do sistema e do arquivo de estrutura, para evitar perda de dados, realizem um backup da seguinte forma: na Unidade de Sistema C:/Arquivos de Programas/SIOPS faça uma cópia da pasta XML em outro local da máquina ou dispositivo de armazenamento externo.

Em relação à aplicação das medidas administrativas previstas na Lei Complementar Nº 141/2012, quais sejam a suspensão de transferências constitucionais e voluntárias, o prazo de notificação de 30 dias, previsto no Decreto Nº 7827/2012, art. 16, II e art. 18, II, começará a contar a partir de 31 de janeiro de 2023. Dessa forma, em 02 de março de 2023, os entes que não homologarem os dados do 6º bimestre de 2022 no SIOPS poderão sofrer as medidas administrativas supracitadas.

Portanto, a fim de alertar os atores envolvidos com o Sistema para o prazo de envio dos dados anuais do SIOPS e as penalidades decorrentes do não envio destes, segue abaixo fluxograma dos prazos e penalidades (ver anexo).

Para maiores informações, a Coordenação do SIOPS coloca-se à disposição por meio dos telefones (61)3315-3173/3172/2901/2823, ou ainda, pelo endereço eletrônico siops@saude.gov.br.

Atenciosamente,

Coordenação do Sistema de Informações sobre Orçamentos Públicos em Saúde (CSIOPS)
Coordenação-Geral de Economia da Saúde (CGES)
Departamento de Economia da Saúde, Investimento e Desempenho (DESID).

Link comunicado n.º 2/2023: <https://www.gov.br/saude/pt-br/acesso-a-informacao/siops/publicacoes/comunicados/2023/comunicado-002-2023-siops-2022-disponibilizacao-versao-transmissao-6o-bimestre-2022.pdf/view>

3 Comunicado número 03/2023 sobre a disponibilização dos arquivos de estrutura para preenchimento/transmissão com atualização dos dados relativos ao 6º bimestre/2022



MINISTÉRIO DA SAÚDE
SECRETARIA DE CIÊNCIA, TECNOLOGIA, INOVAÇÃO E COMPLEXO DA SAÚDE
DEPARTAMENTO DE ECONOMIA DA SAÚDE, INVESTIMENTO E DESEMPENHO
Esplanada dos Ministérios Bloco G, Edifício Sede, 3º Andar – Brasília – DF Cep: 70.058-900

Comunicado CSIOPS 003/2023

Brasília, 17 de fevereiro de 2023.

- Disponibilização da nova versão do software do SIOPS para transmissão e homologação dos dados – VERSÃO 8.8.0; e de novo arquivo de estrutura – VERSÃO 3.0.

Prezados usuários do SIOPS,

O Ministério da Saúde, por meio do Departamento de Economia da Saúde, Investimento e Desempenho (DESID), informa que, em 15/02/2023 foi disponibilizada nova versão do software do SIOPS para transmissão e homologação dos dados – VERSÃO 8.8.0, bem como liberada atualização do respectivo arquivo de estrutura – VERSÃO 3.0. Faz-se necessária a atualização de ambos. A atualização da versão ocorreu para correção das informações da base do FNS e Tesouro Nacional, o que resolve as críticas do 6º bimestre/2022 de número: 245, 255, 315 e 316.

COMO ATUALIZAR A VERSÃO DO SISTEMA?

- 1) Acessar o portal do SIOPS http://siops.datasus.gov.br/bim_sistema.php
- 2) Executar o download da versão 8.8.0 (somente é possível a partir do navegador internet Explorer ou Edge). OBS: Para usar o Microsoft Edge é preciso configurar no modo IE.

COMO ATUALIZAR O ARQUIVO DE ESTRUTURA?

- 1) Execute novo download do arquivo de estrutura disponível no módulo de gestores com certificado do gestor de saúde ou CPF e senha do responsável pelo envio de dados devidamente cadastrado.
- 2) Abra o sistema e na tela inicial selecione a aba "Importar Novo"
- 3) Localize o Arquivo de estrutura do qual se fez o DOWNLOAD (.opsx)
- 4) Selecione o arquivo e clique em Abrir e aguarde o programa retornar à tela inicial do sistema para abrir o bimestre para que este seja atualizado.
- 5) Abra a aba "Ajuda/Sobre" e verifique a versão atual da aplicação 8.8.0 e do arquivo de dados 3.0.

Orientamos aos usuários que – antes de proceder com as atualizações da versão do sistema e do arquivo de estrutura, para evitar perda de dados – realizem um backup da seguinte forma: na Unidade de Sistema C:/Arquivos de Programas/SIOPS faça uma cópia da pasta XML em outro local da máquina ou dispositivo de armazenamento externo.

Link comunicado n.º 3/2023: <https://www.gov.br/saude/pt-br/aceso-a-informacao/siops/publicacoes/comunicados/2023/comunicado-003-2023-siops-2022-atualizacao-de-versao-do-sistema-e-do-arquivo-de-estrutura.pdf/view>

4 Comunicado número 04/2023 sobre o atraso na disponibilização dos arquivos de estrutura referentes ao 1º bimestre de 2023



MINISTÉRIO DA SAÚDE
SECRETARIA DE CIÊNCIA, TECNOLOGIA, INOVAÇÃO E COMPLEXO DA SAÚDE
DEPARTAMENTO DE ECONOMIA DA SAÚDE, INVESTIMENTO E DESEMPENHO
Esplanada dos Ministérios, Bloco G, Sobreloja, Tel. 3315-2901 Brasília – DF
Cep: 70.058-900

Comunicado CSIOPS 004/2023.

Brasília, 11 de abril de 2023.

SIOPS 1º bimestre 2023 – Atraso disponibilização

Prezados usuários do SIOPS,

O Ministério da Saúde, por meio do Departamento de Economia da Saúde, Investimento e Desempenho (DESID), informa que em virtude de problemas técnicos no desenvolvimento do SIOPS a tempestividade na disponibilização do SIOPS 1º bimestre 2023 foi comprometida.

Conforme disposto na Portaria de Consolidação GM/MS nº 01/2017, o DESID deve disponibilizar o Sistema aos entes federados até dez dias após o encerramento de cada bimestre. Para o 1º bimestre/2023, este prazo se encerrou em 10/03/2023.

Lamentamos o inconveniente e ressaltamos que vêm sendo tomadas as devidas providências para que nenhum ente federado seja prejudicado no que tange ao recebimento de transferências por conta do atraso na disponibilização da versão de transmissão do SIOPS 1ºbim/2023 – a exemplo de o item 3.2.4 (Encaminhamento do Anexo 12 do Relatório Resumido de Execução Orçamentária ao SIOPS) do serviço do CAUC, da Secretaria de Tesouro Nacional (STN-MF) permanecer desativado. O item segue desabilitado até a estabilização no processo de disponibilização do SIOPS.

Tão logo seja disponibilizada a versão do sistema e o respectivo arquivo de estrutura do 1º bimestre/2023, será publicado um comunicado no portal do SIOPS.

Para maiores informações, a Coordenação do SIOPS coloca-se à disposição por meio dos telefones (61)3315-3173/3172/2901/2823, ou ainda, por meio do endereço eletrônico slops@saude.gov.br.

Atenciosamente,
Coordenação do Sistema de Informações sobre Orçamentos Públicos em Saúde
(CSIOPS)
Coordenação-Geral de Informações em Economia da Saúde (CGES)
Departamento de Economia da Saúde, Investimentos e Desempenho (DESID)

Link comunicado n.º 4/2023: <https://www.gov.br/saude/pt-br/aceso-a-informacao/siops/publicacoes/comunicados/2023/comunicado-no-4-2023-atraso-disponibilizacao-siops-1o-bimestre-2023/view>

5 Publicações



Disponibilização dos boletins informativos no portal do SIOPS

Foi disponibilizado no portal para acesso público todos os boletins publicados pela equipe gestora SIOPS.

O **Boletim Informativo SIOPS** é uma publicação trimestral do Departamento de Economia da Saúde Investimento e Desempenho DESID/SE/MS a partir da Coordenação do Sistema de Informações sobre Orçamentos Públicos em Saúde, para divulgação de informações técnicas sobre o sistema.

Está disponível no seguinte link:

<https://www.gov.br/saude/pt-br/aceso-a-informacao/siops/publicacoes/boletins>



Livro "SIOPS em perguntas e respostas"

Foi disponibilizado na biblioteca virtual BVS do Ministério da Saúde para acesso público o livro "SIOPS em perguntas e respostas".

Está disponível no seguinte link:

http://bvsmms.saude.gov.br/bvs/publicacoes/indicadores_municipais_SIOPS.pdf

6 Panorama de transmissão de dados dos municípios, por UF, ao SIOPS referente ao 1º bimestre de 2022

Tabela 1 — Panorama de transmissão de dados dos municípios ao SIOPS, por UF, referente ao 1º bimestre de 2022

UF		Municípios		
Código	Nome	Total	Transm.	%
11	Rondônia	52	52	100
12	Acre	22	19	86,4
13	Amazonas	62	58	93,5
14	Roraima	15	14	93,3
15	Pará	144	128	88,9
16	Amapá	16	12	75
17	Tocantins	139	135	97,1
21	Maranhão	217	209	96,3
22	Piauí	224	212	94,6
23	Ceará	184	183	99,5
24	Rio Grande do Norte	167	157	94
25	Paraíba	223	203	91
26	Pernambuco	184	179	97,3
27	Alagoas	102	91	89,2
28	Sergipe	75	75	100
29	Bahia	417	404	96,9
31	Minas Gerais	853	819	96
32	Espírito Santo	78	69	88,5
33	Rio de Janeiro	92	87	94,6
35	São Paulo	645	607	94,1
41	Paraná	399	359	90
42	Santa Catarina	295	289	98
43	Rio Grande do Sul	497	480	96,6
50	Mato Grosso do Sul	79	79	100
51	Mato Grosso	141	137	97,2
52	Goiás	246	239	97,2
TOTALS		5568	5296	95,1

Fonte: entrega de dados — Português (Brasil) (www.gov.br).

*Consulta feita dia 04/04/2023 as 12:42:35.

Restam 272 municípios brasileiros homologar os dados no SIOPS.

7 Panorama de transmissão de dados dos municípios, por UF, ao SIOPS referente ao 2º bimestre de 2022

Tabela 2 — Panorama de transmissão de dados dos municípios ao SIOPS, por UF, referente ao 2º bimestre de 2022

UF		Municípios		
Código	Nome	Total	Transm.	%
11	Rondônia	52	52	100
12	Acre	22	19	86,4
13	Amazonas	62	58	93,5
14	Roraima	15	13	86,7
15	Pará	144	125	86,8
16	Amapá	16	11	68,8
17	Tocantins	139	134	96,4
21	Maranhão	217	207	95,4
22	Piauí	224	212	94,6
23	Ceará	184	183	99,5
24	Rio Grande do Norte	167	157	94
25	Paraíba	223	199	89,2
26	Pernambuco	184	178	96,7
27	Alagoas	102	90	88,2
28	Sergipe	75	75	100
29	Bahia	417	402	96,4
31	Minas Gerais	853	813	95,3
32	Espírito Santo	78	68	87,2
33	Rio de Janeiro	92	86	93,5
35	São Paulo	645	602	93,3
41	Paraná	399	352	88,2
42	Santa Catarina	295	288	97,6
43	Rio Grande do Sul	497	470	94,6
50	Mato Grosso do Sul	79	79	100
51	Mato Grosso	141	136	96,5
52	Goiás	246	238	96,7
TOTAIS		5568	5247	94,2

Fonte: entrega de dados — Português (Brasil) (www.gov.br).

*Consulta feita dia 04/04/2023 as 12:42:35.

Restam 321 municípios brasileiros homologar os dados no SIOPS.

8 Panorama de transmissão de dados dos municípios, por UF, ao SIOPS referente ao 3º bimestre de 2022

Tabela 3 — Panorama de transmissão de dados dos municípios ao SIOPS, por UF, referente ao 3º bimestre de 2022

UF		Municípios		
Código	Nome	Total	Transm.	%
11	Rondônia	52	51	98,1
12	Acre	22	19	86,4
13	Amazonas	62	58	93,5
14	Roraima	15	14	93,3
15	Pará	144	126	87,5
16	Amapá	16	12	75
17	Tocantins	139	135	97,1
21	Maranhão	217	204	94
22	Piauí	224	212	94,6
23	Ceará	184	183	99,5
24	Rio Grande do Norte	167	157	94
25	Paraíba	223	198	88,8
26	Pernambuco	184	177	96,2
27	Alagoas	102	87	85,3
28	Sergipe	75	75	100
29	Bahia	417	402	96,4
31	Minas Gerais	853	808	94,7
32	Espírito Santo	78	69	88,5
33	Rio de Janeiro	92	86	93,5
35	São Paulo	645	598	92,7
41	Paraná	399	346	86,7
42	Santa Catarina	295	285	96,6
43	Rio Grande do Sul	497	475	95,6
50	Mato Grosso do Sul	79	79	100
51	Mato Grosso	141	135	95,7
52	Goiás	246	239	97,2
TOTALS		5568	5230	93,9

Fonte: entrega de dados — Português (Brasil) (www.gov.br).

*Consulta feita dia 04/04/2023 as 12:42:35.

Restam 338 municípios brasileiros homologar os dados no SIOPS.

9 Panorama de transmissão de dados dos municípios, por UF, ao SIOPS referente ao 4º bimestre de 2022

Tabela 4 — Panorama de transmissão de dados dos municípios ao SIOPS, por UF, referente ao 4º bimestre de 2022

UF		Municípios		
Código	Nome	Total	Transm.	%
11	Rondônia	52	51	98,1
12	Acre	22	17	77,3
13	Amazonas	62	57	91,9
14	Roraima	15	12	80
15	Pará	144	124	86,1
16	Amapá	16	12	75
17	Tocantins	139	131	94,2
21	Maranhão	217	203	93,5
22	Piauí	224	211	94,2
23	Ceará	184	182	98,9
24	Rio Grande do Norte	167	154	92,2
25	Paraíba	223	196	87,9
26	Pernambuco	184	176	95,7
27	Alagoas	102	82	80,4
28	Sergipe	75	75	100
29	Bahia	417	401	96,2
31	Minas Gerais	853	810	95
32	Espírito Santo	78	69	88,5
33	Rio de Janeiro	92	86	93,5
35	São Paulo	645	593	91,9
41	Paraná	399	345	86,5
42	Santa Catarina	295	283	95,9
43	Rio Grande do Sul	497	474	95,4
50	Mato Grosso do Sul	79	79	100
51	Mato Grosso	141	133	94,3
52	Goiás	246	238	96,7
TOTAIS		5568	5194	93,3

Fonte: entrega de dados — Português (Brasil) (www.gov.br).

*Consulta feita dia 04/04/2023 as 12:42:35.

Restam 374 municípios brasileiros homologar os dados no SIOPS.

10 Panorama de transmissão de dados dos municípios, por UF, ao SIOPS referente ao 5º bimestre de 2022

Tabela 5 — Panorama de transmissão de dados dos municípios ao SIOPS, por UF, referente ao 5º bimestre de 2022

UF		Municípios		
Código	Nome	Total	Transm.	%
11	Rondônia	52	51	98,1
12	Acre	22	18	81,8
13	Amazonas	62	51	82,3
14	Roraima	15	13	86,7
15	Pará	144	125	86,8
16	Amapá	16	13	81,3
17	Tocantins	139	130	93,5
21	Maranhão	217	203	93,5
22	Piauí	224	207	92,4
23	Ceará	184	182	98,9
24	Rio Grande do Norte	167	147	88
25	Paraíba	223	195	87,4
26	Pernambuco	184	175	95,1
27	Alagoas	102	79	77,5
28	Sergipe	75	74	98,7
29	Bahia	417	401	96,2
31	Minas Gerais	853	800	93,8
32	Espírito Santo	78	64	82,1
33	Rio de Janeiro	92	86	93,5
35	São Paulo	645	589	91,3
41	Paraná	399	342	85,7
42	Santa Catarina	295	279	94,6
43	Rio Grande do Sul	497	463	93,2
50	Mato Grosso do Sul	79	79	100
51	Mato Grosso	141	131	92,9
52	Goiás	246	236	95,9
TOTALS		5568	5133	92,2

Fonte: entrega de dados — Português (Brasil) (www.gov.br).

*Consulta feita dia 04/04/2023 as 12:42:35.

Restam 435 municípios brasileiros homologar os dados no SIOPS.

II Panorama de transmissão de dados dos municípios, por UF, ao SIOPS referente ao 6º bimestre de 2022

Tabela 6 — Panorama de transmissão de dados dos municípios ao SIOPS, por UF, referente ao 6º bimestre de 2022

UF		Municípios		
Código	Nome	Total	Transm.	%
11	Rondônia	52	52	100
12	Acre	22	22	100
13	Amazonas	62	62	100
14	Roraima	15	14	93,3
15	Pará	144	144	100
16	Amapá	16	16	100
17	Tocantins	139	139	100
21	Maranhão	217	217	100
22	Piauí	224	224	100
23	Ceará	184	184	100
24	Rio Grande do Norte	167	167	100
25	Paraíba	223	223	100
26	Pernambuco	184	184	100
27	Alagoas	102	102	100
28	Sergipe	75	75	100
29	Bahia	417	417	100
31	Minas Gerais	853	850	99,6
32	Espírito Santo	78	77	98,7
33	Rio de Janeiro	92	92	100
35	São Paulo	645	643	99,7
41	Paraná	399	397	99,5
42	Santa Catarina	295	290	98,3
43	Rio Grande do Sul	497	493	99,2
50	Mato Grosso do Sul	79	79	100
51	Mato Grosso	141	141	100
52	Goiás	246	246	100
TOTAIS		5568	5550	99,7

Fonte: entrega de dados — Português (Brasil) (www.gov.br).

Consulta feita dia 04/04/2023 as 12:42:35.

Restam 18 municípios brasileiros homologar os dados no SIOPS.

12 Panorama de transmissão de dados dos estados ao SIOPS referente ao 1º ao 6ª bimestre de 2022

Tabela 7 — Panorama de transmissão de dados dos estados ao SIOPS referente ao 1º ao 5º bimestre de 2022

Estado	1º Bimestre	2º Bimestre	3º Bimestre	4º Bimestre	5º Bimestre	6º Bimestre
Acre	Informado	Informado	Informado	Informado	Informado	Informado
Alagoas	Informado	Informado	Informado	Informado	Informado	Informado
Amapá	Informado	Informado	Informado	Informado	Informado	Informado
Amazonas	Informado	Informado	Informado	Informado	Informado	Informado
Bahia	Informado	Informado	Informado	Informado	Informado	Informado
Ceará	Informado	Informado	Informado	Informado	Informado	Informado
Distrito Federal	Informado	Informado	Informado	Informado	Informado	Informado
Espírito Santo	Informado	Informado	Informado	Informado	Informado	Informado
Goiás	Informado	Informado	Informado	Informado	Informado	Informado
Maranhão	Informado	Informado	Informado	Informado	Informado	Informado
Mato Grosso	Informado	Informado	Informado	Informado	Informado	Informado
Mato Grosso do Sul	Informado	Informado	Informado	Informado	Informado	Informado
Minas Gerais	Informado	Informado	Informado	não informado	não informado	Informado
Pará	Informado	Informado	Informado	Informado	Informado	Informado
Paraíba	Informado	Informado	Informado	Informado	Informado	Informado
Paraná	Informado	Informado	Informado	Informado	Informado	Informado
Pernambuco	Informado	Informado	Informado	Informado	Informado	Informado
Piauí	Informado	Informado	Informado	Informado	Informado	Informado
Rio de Janeiro	não informado	não informado	não informado	não informado	não informado	Informado
Rio Grande do Norte	Informado	Informado	Informado	Informado	Informado	Informado
Rio Grande do Sul	Informado	Informado	Informado	Informado	Informado	Informado
Rondônia	Informado	Informado	Informado	não informado	Informado	Informado
Roraima	Informado	Informado	Informado	Informado	Informado	Informado
Santa Catarina	não informado	não informado	não informado	não informado	não informado	Informado
São Paulo	Informado	Informado	Informado	Informado	Informado	Informado
Sergipe	Informado	Informado	Informado	Informado	Informado	Informado
Tocantins	Informado	Informado	Informado	Informado	não informado	Informado


Fonte: entrega de dados — Português (Brasil) (www.gov.br).

*Consulta feita dia 04/04/2023 as 12:42:35.

13 Percentual de transmissão de dados, por bimestre, dos municípios ao SIOPS referente ao 1º ao 6º bimestre de 2022

No gráfico a seguir foram apresentados os percentuais de transmissão dos bimestres de 2022 dos municípios brasileiros.

Gráfico 1 — Percentual de transmissão de dados municipais ao SIOPS por bimestre



Fonte: elaboração própria a partir de dados do SIOPS.

O destaque a ser feito com relação a transmissão de dados ao SIOPS é a média de transmissão dos dados do 6º bimestre/2022 dos municípios de cada estado, destacando-se que 19 deles estão com 100 por cento de homologações, já os estados de Roraima, Minas Gerais, Espírito Santo, São Paulo, Paraná, Santa Catarina e Rio Grande do Sul ainda possui municípios com pendência de homologação de dados no SIOPS. O prazo para o envio é 30 dias após o encerramento de cada bimestre, o que se encerrou em 02 de março de 2023. Atualmente constam o total de 18 municípios suspensos pela não homologação de dados no SIOPS.




Alertamos

De acordo com as informações disponíveis no portal do SIOPS, diversos municípios brasileiros permanecem com pendência de homologação dos dados no SIOPS referente a algum bimestre de 2022, ou seja, os Estados/municípios nesta situação poderão incorrer em problemas com as transferências voluntárias pela não comprovação do item 3.2.4 do CAUC.

14 Percentual de transmissão de dados, por bimestre, dos estados ao SIOPS referente ao 1º ao 6º bimestre de 2022

No gráfico a seguir foram apresentados os percentuais de transmissão dos bimestres de 2022 dos estados brasileiros.

Gráfico 2 — Percentual de transmissão de dados estaduais ao SIOPS por bimestre



Fonte: elaboração própria a partir de dados do SIOPS.

— Em relação a transmissão de dados ao SIOPS do 1º ao 6º bimestre/2022 dos estados, destaca-se que 22 deles estão com 100 por cento de homologações. Entretanto, os estados de Minas gerais, Rio de Janeiro, Santa Catarina, Rondônia e Tocantins ainda possuem bimestres com pendência de homologação de dados ao SIOPS. O prazo para o envio é 30 dias após o encerramento de cada bimestre.



Alertamos

De acordo com as informações disponíveis no portal do SIOPS, diversos estados brasileiros permanecem com pendência de homologação dos dados referente a algum bimestre de 2022, ou seja, os Estados/municípios poderão incorrer em problemas com transferências voluntárias pela não comprovação do item 3.2.4 do CAUC.

15 Panorama de municípios suspensos pela não homologação de dados no SIOPS referente ao 6^a bimestre/2022

Tabela 8 — Panorama dos municípios suspensos pela não homologação de dados ao SIOPS, referente ao 6^o bimestre de 2022

CÓDIGO IBGE	MUNICÍPIO/UF	DATA DE INÍCIO
140002	Amajari/Roraima	02/03/2023
270630	Palmeira dos Índios/Alagoas	29/03/2023
311800	Congonhas/Minas Gerais	02/03/2023
313720	Lagoa da Prata/Minas Gerais	02/03/2023
316190	São Gonçalo do Rio Abaixo/Minas Gerais	02/03/2023
320410	Pinheiros/Espírito Santo	02/03/2023
350990	Cananéia/São Paulo	02/03/2023
410470	Carlópolis/Paraná	02/03/2023
411540	Marmeleiro/Paraná	02/03/2023
420209	Barra Bonita/Santa Catarina	02/03/2023
420287	Brunópolis/Santa Catarina	02/03/2023
420920	Lacerdópolis/Santa Catarina	02/03/2023
421000	Luiz Alves/Santa Catarina	02/03/2023
421310	Piratuba/Santa Catarina	02/03/2023
430480	Carlos Barbosa/Rio Grande do Sul	02/03/2023
431053	Itaara/Rio Grande do Sul	02/03/2023
431303	Nova Esperança do Sul/Rio Grande do Sul	02/03/2023
431517	Protásio Alves/Rio Grande do Sul	02/03/2023

Fonte: SIOPS — Relatório de Entes com as Transferências Constitucionais Suspensas (datasus.gov.br).

*Consulta feita dia 04/04/2023 as 12:42:35.



De acordo com as informações disponíveis no portal do SIOPS, 18 municípios brasileiros estão atualmente suspensos pela não homologação de dados ao SIOPS relativo ao 6^o bimestre de 2022.

16 Panorama dos municípios que não cumpriram o mínimo constitucional em ASPS e conseqüentemente foram condicionados relativo ao envio de dados do SIOPS do 6º bimestre de 2021

Tabela 9 — Panorama dos municípios condicionados 2021

CÓDIGO IBGE	MUNICÍPIO/UF	MONTANTE NÃO APLICADO NO EXERCÍCIO	DATA DO 1º CONDICIONAMENTO	RETRANSMISSÃO
140070	Uiramutã/Roraima	-37.118,07	19/04/2022	NÃO
170710	Divinópolis do Tocantins/TO	-90.044,19	29/03/2022	NÃO
270110	Branquinha/Alagoas	-278.244,90	29/03/2022	NÃO
280310	Itabi/Sergipe	-56.110,57	29/03/2022	NÃO
280350	Lagarto/Sergipe	-2.890.603,30	11/03/2022	NÃO
280445	Nossa Senhora Aparecida/SE	-42.502,92	29/03/2022	NÃO
280650	Santa Rosa de Lima/Sergipe	-30.913,50	18/03/2022	NÃO
310870	Brás Pires/Minas Gerais	-71.939,75	18/03/2022	NÃO
411573	Mato Rico/Paraná	-50,73	07/04/2022	NÃO
430750	Espumoso/Rio Grande do Sul	-210.840,80	19/05/2022	NÃO
521230	Leopoldo de Bulhões/Goiás	-269.202,16	07/04/2022	NÃO
521925	Santa Fé de Goiás/Goiás	-55.539,56	19/04/2022	NÃO
280445	Nossa Senhora Aparecida/Sergipe	-42.502,92	29/03/2022	NÃO

Fonte: SIOPS — Entes subnacionais submetidos ao condicionamento das Transferências Constitucionais (datasus.gov.br).

*Consulta feita dia 04/04/2023 as 12:42:35.

17 Panorama dos entes condicionados relativo ao exercício 2021 que ainda não declararam despesas custeadas para compensação de valor não cumprido

Tabela 10 — Panorama dos municípios que não declararam despesas custeadas

CÓDIGO IBGE	MUNICÍPIO/UF	MONTANTE NÃO APLICADO NO EXERCÍCIO	DATA DO 1º CONDICIONAMENTO	RETRANSMISSÃO
140070	Uiramutã/Roraima	-37.118,07	19/04/2022	NÃO
280310	Itabi/Sergipe	-56.110,57	29/03/2022	NÃO
280650	Santa Rosa de Lima/Sergipe	-30.913,50	18/03/2022	NÃO
310870	Brás Pires/Minas Gerais	-71.939,75	18/03/2022	NÃO
411573	Mato Rico/Paraná	-50,73	07/04/2022	NÃO
521230	Leopoldo de Bulhões/Goiás	-269.202,16	07/04/2022	NÃO
521925	Santa Fé de Goiás/Goiás	-55.539,56	19/04/2022	NÃO

Fonte: SIOPS — Entes subnacionais submetidos ao condicionamento das Transferências Constitucionais (datasus.gov.br).

*Consulta feita dia 04/04/2023 as 12:42:35.



De acordo com as informações disponíveis no portal do SIOPS, os municípios acima foram condicionados relativo ao exercício 2021, tiveram os valores totalmente direcionados, tendo suas transferências constitucionais e voluntárias restabelecidas a partir daí. Os valores foram totalmente direcionados em conta específica vinculada ao fundo de saúde municipal. A partir da data do 1º redirecionamento conta-se o prazo de 12 meses para comprovação do uso do recurso por meio das modalidades contábeis (36, 46, 76 e 96) da aplicação do valor que deixou de ser alocado em ações e serviços públicos de saúde. Após esse prazo, caso não tenha demonstrado a devida aplicação, o ente federado poderá ter suas transferências constitucionais e voluntárias suspensas.

18 Panorama dos municípios que não cumpriram o mínimo constitucional em ASPs e estão atualmente condicionados relativo ao envio de dados ao SIOPS do 6º bimestre de 2022

Tabela 11 — Municípios condicionados em 2022

MUNICÍPIO/UF	MONTANTE NÃO APLICADO NO EXERCÍCIO	DATA DO 1º CONDICIONAMENTO	RETRANSMISSÃO
São José da Laje/AL	-925.579,10	09/03/2023	NÃO
Boa Vista do Ramos/AM	-1.561.245,59	09/03/2023	NÃO
Cachoeira de Goiás/GO	-405.819,70	09/03/2023	NÃO
Lago da Pedra/MA	-3.680.507,99	16/02/2023	NÃO
Capitão Poço/PA	-1.530.595,07	16/02/2023	NÃO
Ipixuna do Pará/	-841.302,75	09/03/2023	NÃO
Valença do Piauí/PI	-817.861,21	09/03/2023	NÃO
Castro/PR	-1.204.554,54	09/03/2023	NÃO
Pinhalão	-1.042.109,61	17/03/2023	NÃO
Santo Antônio da Platina/PR	-3.791.003,05	17/03/2023	NÃO
Guapimirim/RJ	-4.226.605,09	09/03/2023	NÃO
Normandia/RR	-234.798,68	09/03/2023	NÃO

Fonte: SIOPS — Entes subnacionais submetidos ao condicionamento das Transferências Constitucionais (datasus.gov.br).

*Consulta feita dia 10/04/2023 as 13:58:35.



De acordo com as informações disponíveis no portal do SIOPS, 15 municípios brasileiros estão atualmente **CONDICIONADOS** pelo não cumprimento do mínimo constitucional relativo ao 6º bimestre de 2022.

19 Panorama dos municípios que não cumpriram o mínimo constitucional em ASPS, foram condicionados e tiveram o valor totalmente redirecionados relativo ao envio de dados do SIOPS do 6º bimestre de 2022

Tabela 12 — Municípios condicionados que não retransmitiram os dados relativos a 2022

MUNICÍPIO/UF	MONTANTE NÃO APLICADO NO EXERCÍCIO	DATA DO 1º CONDICIONAMENTO	RETRANSMISSÃO
Matões/Maranhão	-22.560,45	09/02/2023	NÃO
Gracho Cardoso/Sergipe	-185.467,56	16/02/2023	NÃO
Malhada dos Bois/Sergipe	-43.817,84	09/02/2023	NÃO
Corbélia/Paraná	-21.587,42	29/03/2023	NÃO
Agronômica/Santa Catarina	-4.828,34	17/03/2023	NÃO
Orleans/Santa Catarina	-187.792,72	09/02/2023	NÃO
Carmo do Rio Verde/Goiás	-17.270,58	09/02/2023	NÃO
Francinópolis/Piauí	-187.227,46	09/03/2023	NÃO
Formosa do Sul/ Santa Catarina	-210.647,38	16/02/2023	NÃO

Fonte: SIOPS — Entes subnacionais submetidos ao condicionamento das Transferências Constitucionais (datasus.gov.br).

*Consulta feita dia 04/04/2023 as 12:42:35.



De acordo com as informações disponíveis no portal do SIOPS, os municípios acima foram condicionados e tiveram os valores totalmente direcionados, tendo suas transferências voluntárias reestabelecidas a partir daí. Os valores foram totalmente direcionados em conta específica vinculada ao fundo de saúde municipal. A partir da data do 1º redirecionamento conta-se o prazo de 12 meses para comprovação do uso do recurso por meio das modalidades contábeis (36, 46, 76 e 96) da aplicação do valor que deixou de ser alocado em ações e serviços públicos de saúde, após esse prazo caso não tenha demonstrado, o ente federado poderá ter suas transferências constitucionais e voluntárias suspensas.

20 Panorama dos municípios que informaram inicialmente que não cumpriram o mínimo constitucional em ASPS, foram condicionados e posteriormente retransmitiram informando o cumprimento do exercício 2022

Tabela 13 — Municípios condicionados que retransmitiram os dados de 2022 e aplicaram o percentual mínimo legal

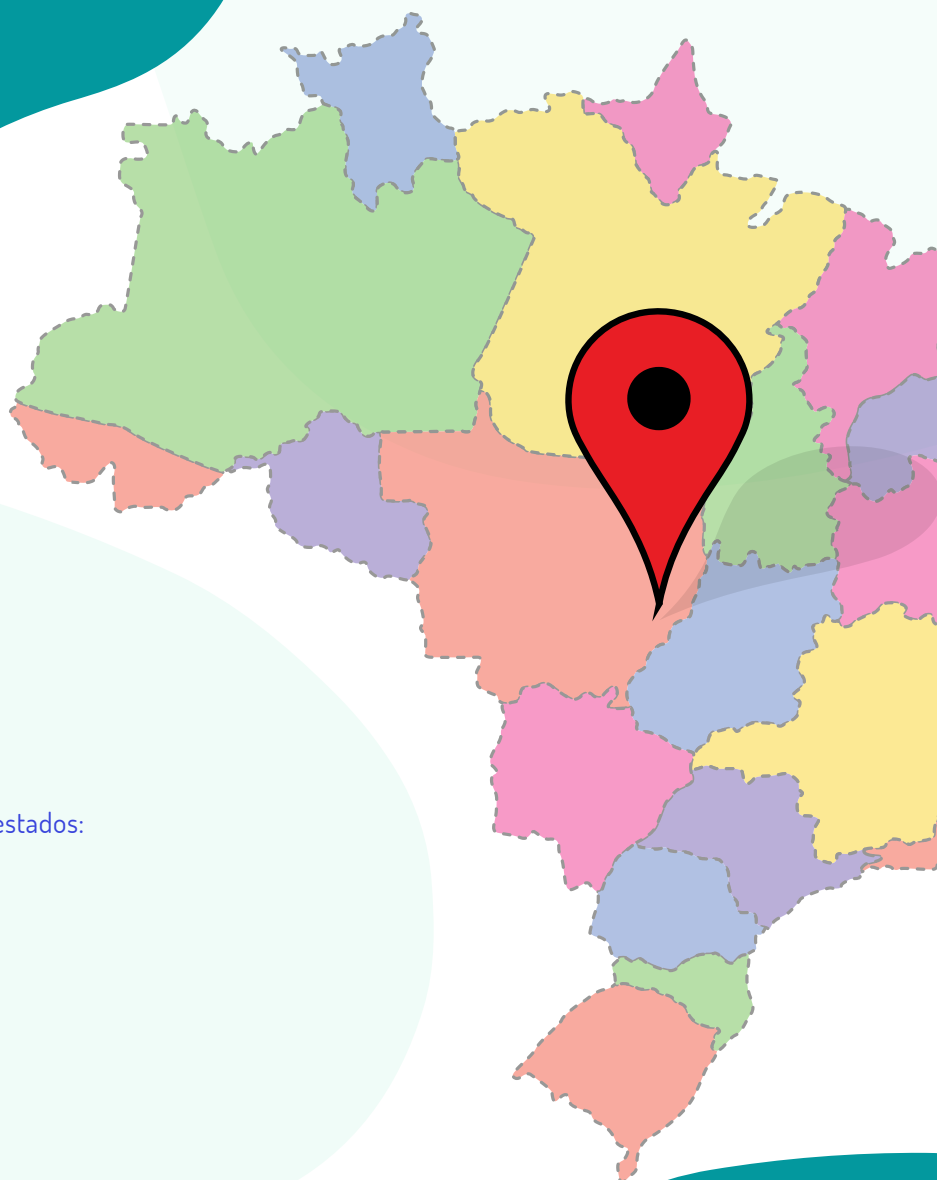
CÓDIGO IBGE	MUNICÍPIO/UF	MONTANTE NÃO APLICADO NO EXERCÍCIO	DATA DO 1º CONDICIONAMENTO	RETRANSMISSÃO
150285	Curuá/Pará	24.053,45	16/02/2023	SIM
170330	Bom Jesus do Tocantins/Tocantins	261.493,86	09/02/2023	SIM
170770	Filadélfia/Tocantins	49.949,21	16/02/2023	SIM
220640	Monsenhor Gil/Piauí	108.898,03	09/03/2023	SIM
220840	Piripiri/Piauí	59.007,94	17/03/2023	SIM
230620	Itaiçaba/Ceará	66.625,07	16/02/2023	SIM
230990	Pacujá/Ceará	101.625,50	09/03/2023	SIM
280220	Feira Nova/Sergipe	17.768,40	16/02/2023	SIM
280250	General Maynard/Sergipe	17.768,40	16/02/2023	SIM
291690	Itiruçu/Bahia	268.796,88	09/02/2023	SIM
310550	Barão de Monte Alto/Minas Gerais	81.037,13	09/03/2023	SIM
210975	Santa Filomena do Maranhão/Maranhão	-45.045,31	09/03/2023	NÃO
310720	Bocaina de Minas/Minas Gerais	98.900,71	09/03/2023	SIM
312450	Estiva/Minas Gerais	61.606,53	27/02/2023	SIM
313010	Igarapé/Minas Gerais	154.016,33	27/02/2023	SIM
315370	Quartel Geral/Minas Gerais	81.037,13	09/03/2023	SIM
330420	Resende/Rio de Janeiro	405.008,31	09/03/2023	SIM
352280	Itaporanga/São Paulo	72.375,00	27/02/2023	SIM
353215	Nantes/São Paulo	148.568,19	09/03/2023	SIM
355490	Três Fronteiras/São Paulo	319.020,91	09/02/2023	SIM
355590	Uru/São Paulo	181.921,60	09/02/2023	SIM
410020	Adrianópolis/Paraná	84.715,76	09/03/2023	SIM
410465	Carambeí/Paraná	142.017,28	27/02/2023	SIM
412260	Rondon/Paraná	103.390,25	09/03/2023	SIM
412740	Terra Roxa/Paraná	169.431,53	09/03/2023	SIM
420710	Ilhota/Santa Catarina	95.069,01	27/02/2023	SIM
430500	Catuípe/Rio Grande do Sul	132.697,25	16/02/2023	SIM
430513	Cerro Branco/Rio Grande do Sul	131.996,58	27/02/2023	SIM
431446	Pinhal da Serra/Rio Grande do Sul	73.716,13	09/03/2023	SIM
431570	Rio Pardo/Rio Grande do Sul	269.897,69	09/03/2023	SIM
500210	Bela Vista/Mato Grosso do Sul	43.045,57	16/02/2023	SIM
500635	Paranhos/Mato Grosso do Sul	133.715,68	09/03/2023	SIM
520350	Bom Jesus de Goiás/Goiás	96.768,31	27/02/2023	SIM

Fonte: SIOPS — Entes subnacionais submetidos ao condicionamento das Transferências Constitucionais (datasus.gov.br).

*Consulta feita dia 04/04/2023 as 12:42:35.



De acordo com as informações disponíveis no portal do SIOPS, os municípios acima foram condicionados e tiveram valores direcionados à conta específica do fundo municipal de saúde, porém, posteriormente retransmitiram informando o cumprimento do percentual mínimo. Os valores direcionados, não retornam ao tesouro do ente federado, ficando na conta do fundo municipal de saúde, podendo ser utilizado para cumprimento do mínimo no exercício atual.



CAPACITAÇÕES PRESENCIAIS EM 2022

07 Capacitações presenciais nos seguintes estados:

AMAPÁ
BRASÍLIA
MARANHÃO
MATO GROSSO
MINAS GERAIS
PARANÁ
RIO GRANDE DO SUL

CAPACITAÇÕES ONLINE EM 2022

03 Capacitações virtuais nos seguintes estados:

BAHIA
RONDÔNIA
SÃO PAULO

10
**CAPACITAÇÕES
REALIZADAS**

1324
**USUÁRIOS
CAPACITADOS**



Cronograma de Capacitações agendadas SIOPS 2023

22 Capacitações do SIOPS previstas para 2023

ESTADO	DATA
PARAÍBA	11 e 12/05/2023
RIO GRANDE DO SUL	30 e 31/05/2023
MINAS GERAIS	13 e 14/06/2023
AMAZONAS	27 e 28/06/2023
MARANHÃO	06 E 07/07/2023
PARAÍBA (Macro Regional de Campina Grande)	27 e 28/07/2023
BRASÍLIA/DF	13 e 14/07/2023
RONDÔNIA	31/08 e 01/09/2023
SÃO PAULO	14 e 15/09/2023
BRASÍLIA/DF	28 e 29/09/2023
PERNAMBUCO	04, 05 e 06/10/2023
PARANÁ – (Macro Regional Norte e Noroeste)	26 e 27/10/2023
PARAÍBA (Macro Regional de Patos)	09 e 10/11/2023
BRASÍLIA/DF	23 e 24/11/2023
PARANÁ - (Macro Regional Leste e Oeste)	04 e 05/12/2023
AMAPÁ	Em datas a definir
PARÁ	Em datas a definir



Biblioteca Virtual em Saúde do Ministério da Saúde
bvsms.saude.gov.br

DISQUE SAÚDE 136



MINISTÉRIO DA
SAÚDE

